



**BUPATI SUMENEP  
PROVINSI JAWA TIMUR**

**PERATURAN BUPATI SUMENEP  
NOMOR 26 TAHUN 2024  
TENTANG**

**PERUBAHAN ATAS PERATURAN BUPATI SUMENEP  
NOMOR 19 TAHUN 2023  
TENTANG**

**RENCANA KERJA PEMERINTAH DAERAH  
KABUPATEN SUMENEP TAHUN 2024**

**DENGAN RAHMAT TUHAN YANG MAHA ESA**

**BUPATI SUMENEP,**

- Menimbang : a. bahwa sehubungan dengan adanya perubahan Kebijakan Pemerintah daerah dan adanya hasil pengendalian dan evaluasi serta penyesuaian terhadap perkembangan kondisi daerah, maka perlu dilakukan penyempurnaan terhadap Rencana Kerja Pemerintah Daerah;
- b. bahwa berdasarkan pertimbangan sebagaimana dimaksud dalam huruf a, perlu melakukan Perubahan Atas Peraturan Bupati Sumenep Nomor 19 Tahun 2023 tentang Rencana Kerja Pemerintah Daerah Kabupaten Sumenep Tahun 2024 yang dituangkan dalam suatu Peraturan Bupati Sumenep.
- Mengingat : 1. Pasal 18 ayat (6) Undang-Undang Dasar Negara Republik Indonesia Tahun 1945;
2. Undang-Undang Nomor 17 Tahun 2003 tentang Keuangan Negara (Lembaran Negara republik Indonesia Tahun 2003 Nomor 47, Tambahan Lembaran Negara Nomor 4286);
3. Undang-Undang Nomor 1 Tahun 2004 tentang Pembendaharaan Negara (Lembaran Negara Republik Indonesia Tahun 2004 Nomor 5, Tambahan Lembaran Negara Nomor 4335);
4. Undang-Undang Nomor 25 Tahun 2004 tentang Sistem Perencanaan Pembangunan Nasional (Lembaran Negara Republik Indonesia Tahun 2004 Nomor 104, Tambahan Lembaran Negara Nomor 4421);
5. Undang-Undang Nomor 17 Tahun 2007 tentang Rencana Pembangunan Jangka Panjang Nasional Tahun 2005-2025 (Lembaran Negara Republik Indonesia Tahun 2007 Nomor 33, Tambahan Lembaran Negara Republik Indonesia Nomor 4700);

6. Undang-Undang Nomor 12 Tahun 2011 tentang Pembentukan Peraturan Perundang-undangan (Lembaran Negara Republik Indonesia Tahun 2004 Nomor 82, Tambahan Lembaran Negara Republik Indonesia Nomor 5234) sebagaimana telah diubah beberapa kali, terakhir dengan Undang-Undang Nomor 13 Tahun 2022 tentang Perubahan Kedua Atas Undang-Undang Nomor 12 Tahun 2011 tentang Pembentukan Peraturan Perundang-undangan (Lembaran Negara Republik Indonesia Tahun 2022 Nomor 143, Tambahan Lembaran Negara Republik Indonesia Nomor 6801);
7. Undang-Undang Nomor 23 Tahun 2014 tentang Pemerintahan Daerah (Lembaran Negara Republik Indonesia Tahun 2014 Nomor 244, Tambahan Lembaran Negara Republik Indonesia Nomor 5587) sebagaimana telah diubah beberapa kali terakhir dengan Undang-Undang Nomor 6 Tahun 2023 tentang Penetapan Peraturan Pemerintah Pengganti Undang-Undang Nomor 2 Tahun 2022 tentang Cipta Kerja Menjadi Undang-Undang (Lembaran Negara Republik Indonesia Tahun 2023 Nomor 41, Tambahan Lembaran Negara Republik Indonesia Nomor 6841);
8. Undang-Undang Nomor 1 Tahun 2022 tentang Hubungan Keuangan Antara Pemerintah Pusat dan Pemerintah Daerah (Lembaran Negara Republik Indonesia Tahun 2022 Nomor 4, Tambahan Lembaran Negara Republik Indonesia Nomor 6757);
9. Peraturan Pemerintah Nomor 39 Tahun 2006 tentang Tata Cara Pengendalian dan Evaluasi Pelaksanaan Rencana Pembangunan (Lembaran Negara Republik Indonesia Tahun 2006 Nomor 96, Tambahan Lembaran Negara Republik Indonesia Nomor 4663);
10. Peraturan Pemerintah Nomor 8 Tahun 2008 tentang Tahapan, Tatacara Penyusunan, Pengendalian dan Evaluasi Pelaksanaan Rencana Pembangunan Daerah (Lembaran Negara Republik Indonesia Tahun 2008 Nomor 21, Tambahan Lembaran Negara Republik Indonesia Nomor 4817);
11. Peraturan Pemerintah Nomor 18 Tahun 2016 tentang Perangkat Daerah (Lembaran Negara Republik Indonesia Tahun 2016 Nomor 114, Tambahan Lembaran Negara Republik Indonesia Nomor 5887) sebagaimana telah diubah dengan Peraturan Pemerintah Nomor 72 Tahun 2019 tentang Perubahan Atas Peraturan Pemerintah Nomor 18 Tahun 2016 tentang Perangkat Daerah (Lembaran Negara Republik Indonesia Tahun 2019 Nomor 187, Tambahan Lembaran Negara Republik Indonesia Nomor 6402);

12. Peraturan Pemerintah Nomor 45 Tahun 2017 tentang Partisipasi Masyarakat Dalam Penyelenggaraan Pemerintah Daerah (Lembaran Negara Republik Indonesia Nomor 225);
13. Peraturan Pemerintah Nomor 2 Tahun 2018 tentang Standar Pelayanan Minimal (Lembaran Negara Republik Indonesia Tahun 2018 Nomor 2; Tambahan Lembaran Negara Republik Indonesia Nomor 6178);
14. Peraturan Pemerintah Nomor 12 Tahun 2019 tentang Pengelolaan Keuangan Daerah (Lembaran Negara Republik Indonesia Tahun 2019 Nomor 42, Tambahan Lembaran Negara Republik Indonesia Nomor 6322);
15. Peraturan Pemerintah Nomor 13 Tahun 2019 tentang Laporan dan Evaluasi Penyelenggaraan Pemerintahan Daerah (Lembar Negara Republik Indonesia tahun 2019 Nomor 52, Tambahan Lembaran Negara Republik Indonesia Nomor 6323);
16. Peraturan Presiden Nomor 80 Tahun 2019 tentang Percepatan Pembangunan Ekonomi di Kawasan Gresik - Bangkalan - Mojokerto - Surabaya - Sidoarjo - Lamongan, Kawasan Bromo - Tengger - Semeru, serta Kawasan Selingkar Wilis dan Lintas Selatan (Lembaran Negara Republik Indonesia Tahun 2019 Nomor 225);
17. Peraturan Presiden Nomor 18 tahun 2020 tentang Rencana Pembangunan Jangka Menengah Nasional Tahun 2020-2024 (Lembaran Negara Republik Indonesia Tahun 2020 Nomor 10);
18. Peraturan Menteri Dalam Negeri Nomor 80 Tahun 2015 tentang Pembentukan Produk Hukum Daerah (Berita Negara Republik Indonesia Tahun 2015 Nomor 2036) sebagaimana telah diubah dengan Peraturan Menteri Dalam Negeri Republik Indonesia Nomor 120 Tahun 2018 tentang Perubahan atas Peraturan Menteri Dalam Negeri Republik Indonesia Nomor 80 Tahun 2015 tentang Pembentukan Produk Hukum Daerah (Berita Negara Republik Indonesia Tahun 2019 Nomor 157);
19. Peraturan Menteri Dalam Negeri Nomor 86 Tahun 2017 tentang Tata Cara Perencanaan, Pengendalian dan Evaluasi Pembangunan Daerah, Tata Cara Evaluasi Rancangan Peraturan Daerah tentang Rencana Pembangunan Jangka Panjang Daerah dan Rencana Pembangunan Jangka Menengah Daerah, serta Tata Cara Perubahan Rencana pembangunan Jangka Panjang Daerah, Rencana Pembangunan Jangka Menengah Daerah dan Rencana Kerja Pemerintah Daerah (Lembar Negara Republik Indonesia Tahun 2017 Nomor 1312);
20. Peraturan Menteri Dalam Negeri Nomor 70 Tahun 2019 tentang Sistem Informasi Pemerintahan Daerah (Berita Negara Republik Indonesia Tahun 2019 Nomor 1114);

21. Peraturan Menteri dalam Negeri Nomor 90 Tahun 2019 Klasifikasi, Kodefikasi dan Nomenklatur Perencanaan Pembangunan dan Keuangan Daerah (Berita Negara Republik Indonesia Tahun 2019 Nomor 1447);
22. Peraturan Daerah Provinsi Jawa Timur Nomor 1 Tahun 2009 tentang Rencana Pembangunan Jangka Panjang Daerah Provinsi Jawa Timur Tahun 2005-2025 (Lembaran Daerah Provinsi Jawa Timur Tahun 2009 Nomor 1 Seri E);
23. Peraturan Daerah Provinsi Jawa Timur Nomor 4 Tahun 2021 tentang Perubahan Atas Peraturan Daerah Provinsi Jawa Timur Nomor 7 Tahun 2019 tentang Rencana Pembangunan Jangka Menengah Daerah Provinsi Jawa Timur Tahun 2019-2024 (Lembaran Daerah Provinsi Jawa Timur Tahun 2019 Nomor 7);
24. Peraturan Gubernur Jawa Timur Nomor 41 Tahun 2023 tentang Rencana Kerja Pemerintah Daerah Provinsi Jawa Timur Tahun 2024;
25. Peraturan Daerah Kabupaten Sumenep Nomor 12 Tahun 2013 tentang Rencana Tata Ruang Wilayah Kabupaten Sumenep Tahun 2013-2033 (Lembaran Daerah Kabupaten Sumenep Tahun 2013 Nomor 10);
26. Peraturan Daerah Kabupaten Sumenep Nomor 15 Tahun 2020 tentang Pembentukan dan Susunan Perangkat Daerah Kabupaten Sumenep (Lembaran Daerah Kabupaten Sumenep Tahun 2021 Nomor 1);
27. Peraturan Daerah Kabupaten Sumenep Nomor 2 Tahun 2021 tentang Rencana Pembangunan Jangka Panjang Daerah (Lembaran Daerah Kabupaten Sumenep Tahun 2021 Nomor 3);
28. Peraturan Bupati Sumenep Nomor 19 Tahun 2023 tentang Rencana Kerja Pemerintah Daerah Kabupaten Sumenep Tahun 2024 (Berita Daerah Kabupaten Sumenep Tahun 2023 Nomor 19).

MEMUTUSKAN :

Menetapkan : **PERATURAN BUPATI TENTANG PERUBAHAN ATAS PERATURAN BUPATI SUMENEP NOMOR 19 TAHUN 2023 TENTANG RENCANA KERJA PEMERINTAH DAERAH KABUPATEN SUMENEP TAHUN 2024.**

#### **Pasal I**

Beberapa ketentuan dalam Peraturan Bupati Sumenep Nomor 19 Tahun 2023 tentang Rencana Kerja Pemerintah Daerah Kabupaten Sumenep Tahun 2024 (Berita Daerah Kabupaten Sumenep Tahun 2023 Nomor 19) diubah, sebagai berikut :

1. Ketentuan Pasal 1 diubah, sehingga berbunyi sebagai berikut :

**Pasal 1**

Perubahan Rencana Kerja Pemerintah Daerah (RKPD) Kabupaten Sumenep Tahun 2024 merupakan landasan dan pedoman penyusunan Kebijakan Umum Perubahan Anggaran Pendapatan dan Belanja Daerah Kabupaten Sumenep Tahun Anggaran 2024 serta Penyusunan Perubahan Rencana Kerja Satuan Kerja Perangkat Daerah Kabupaten Sumenep Tahun 2024.

2. Ketentuan Pasal 2 diubah, sehingga berbunyi sebagai berikut :

**Pasal 2**

Perubahan Rencana Kerja Pemerintah Daerah (RKPD) Kabupaten Sumenep Tahun 2024 memuat tentang kerangka ekonomi daerah, prioritas pembangunan daerah, rencana kerja dan pendanaannya yang akan dilaksanakan Pemerintah Kabupaten Sumenep Tahun Anggaran 2024.

3. Ketentuan Pasal 3 diubah, sehingga berbunyi sebagai berikut :

**Pasal 3**

Perubahan Rencana Kerja Pemerintah Daerah (RKPD) sebagaimana dimaksud dalam Pasal 2 tercantum dalam Lampiran yang merupakan bagian tidak terpisahkan dengan Peraturan Bupati ini.

4. Ketentuan Pasal 4 diubah, sehingga berbunyi sebagai berikut :

**Pasal 4**

Perubahan Rencana Kerja Pemerintah Daerah (RKPD) sebagaimana dimaksud dalam Pasal 3, terdiri dari :

BAB I : PENDAHULUAN

- 1.1. Latar belakang
- 1.2. Dasar Hukum Penyusunan
- 1.3. Maksud dan Tujuan
- 1.4. Sistematika Dokumen Perubahan  
RKPD

BAB II : EVALUASI HASIL RENCANA KERJA PEMERINTAH DAERAH TRIWULAN II TAHUN 2024

BAB III : KERANGKA EKONOMI DAN KEUANGAN DAERAH

- 3.1. Arah Kebijakan Ekonomi Daerah
- 3.2. Arah Kebijakan Keuangan Daerah

BAB IV : SASARAN DAN PRIORITAS PEMBANGUNAN DAERAH

- 4.1. Tujuan dan Sasaran Pembangunan

4.2. Prioritas dan Sasaran Pembangunan Tahun 2024

4.3. Pokok-pokok pikiran DPRD

BAB V : RENCANA KERJA DAN PENDANAAN DAERAH

BAB VI : PENUTUP

## **Pasal II**

Peraturan Bupati ini mulai berlaku pada tanggal diundangkan.

Agar setiap orang mengetahuinya, memerintahkan pengundangan Peraturan Bupati ini dengan penempatannya dalam Berita Daerah Kabupaten Sumenep.

Ditetapkan di : Sumenep  
pada tanggal : 16 Juli 2024

**DIUNDANGKAN DALAM BERITA DAERAH  
KABUPATEN SUMENEP**

TANGGAL : 16 Juli  
TAHUN : 2024

NOMOR : 26

**BUPATI SUMENEP**



**ACHMAD FAUZI WONGSOJUDO**

# BAB I

## PENDAHULUAN

### 1.1. Latar Belakang

Penyusunan Perubahan RKPD Kabupaten Sumenep tahun 2024 dilaksanakan sesuai regulasi dan ketentuan yang berlaku, dengan memperhatikan hasil evaluasi kinerja RKPD sampai dengan Triwulan Kedua tahun 2024, serta adanya ketidaksesuaian dengan asumsi kerangka ekonomi makro daerah, kerangka pendanaan, sasaran pembangunan daerah, serta rencana program dan kegiatan prioritas daerah, sebagaimana diatur dalam Pasal 343 ayat (1) Peraturan Menteri Dalam Negeri Nomor 86 Tahun 2017 menyebutkan bahwa : Perubahan RKPD dan Renja Perangkat Daerah dapat dilakukan apabila berdasarkan hasil evaluasi pelaksanaannya dalam tahun berjalan menunjukkan adanya ketidaksesuaian dengan perkembangan keadaan, meliputi: a. Perkembangan yang tidak sesuai dengan asumsi prioritas pembangunan Daerah, kerangka ekonomi Daerah dan keuangan Daerah, rencana program dan kegiatan RKPD berkenaan; dan/atau b. Keadaan yang menyebabkan saldo anggaran lebih tahun anggaran sebelumnya harus digunakan untuk tahun berjalan.

Perubahan RKPD 2024 tetap memperhatikan dan berpedoman pada Tema RKP 2024 yaitu “**Peningkatan Produktivitas untuk Transformasi Ekonomi yang Inklusif dan Berkelanjutan**”. tema RKPD Provinsi Jawa Timur Tahun 2024, yaitu “**Peningkatan Sumber Daya Manusia dan Percepatan Pemulihan Ekonomi melalui Transformasi Ekonomi Inklusif menuju Masyarakat Jawa Timur yang Adil, Sejahtera, Unggul dan Berakhlak**”. Yang diselaraskan dengan tema RKPD Kabupaten Sumenep yaitu “**Pemantapan Ketahanan Ekonomi Masyarakat Serta Menjaga Harmoni Sosial**”. Dan perubahan ini dilakukan karena adanya penyesuaian terhadap Peraturan Menteri Keuangan no 212/PMK.07/2022 tentang indikator Tingkat Kinerja Daerah dan Ketentuan Umum Bagian Dana Alokasi Umum yang ditentukan Penggunaannya Tahun Anggaran 2024.

Perubahan RKPD Tahun 2024 akan ditetapkan dengan Peraturan Kepala Daerah tentang Perubahan RKPD Tahun 2024 sebagai dasar

penetapan Perubahan Renja Perangkat Daerah, pedoman penyusunan Kebijakan Umum Perubahan APBD (KUPA) dan Perubahan Prioritas dan Plafon Anggaran Sementara (P-PPAS), serta Rancangan Perubahan APBD Tahun 2024. RKPD mempunyai kedudukan yang strategis dalam perencanaan pembangunan, yaitu menjembatani perencanaan strategis jangka menengah dengan perencanaan dan penganggaran tahunan. Oleh karena itu proses penyusunan RKPD harus dilakukan secara terarah, terpadu dan tanggap terhadap perubahan yang penyusunannya dilaksanakan untuk mewujudkan sinergitas antara perencanaan, penganggaran, pelaksanaan dan pengawasan pembangunan.

## **1.2. Dasar Hukum Penyusunan.**

Dasar hukum yang dijadikan pedoman dalam penyusunan Perubahan RKPD Kabupaten Sumenep Tahun 2024 meliputi :

1. Undang-Undang Nomor 12 Tahun 1950 tentang Pembentukan Daerah-Daerah Kabupaten dalam lingkungan Provinsi Jawa Timur (Lembaran Negara Republik Indonesia Tahun 1950, Nomor 19) ;
2. Undang-Undang Nomor 17 Tahun 2003 tentang Keuangan Negara (Lembaran Negara republik Indonesia Tahun 2003 Nomor 47, Tambahan Lembaran Negara Nomor 4286);
3. Undang-Undang Nomor 1 Tahun 2004 tentang Pembendaharaan Negara (Lembaran Negara Republik Indonesia Tahun 2004 Nomor 5, Tambahan Lembaran Negara Nomor 4335);
4. Undang-Undang Nomor 25 Tahun 2004 tentang Sistem Perencanaan Pembangunan Nasional (Lembaran Negara Republik Indonesia Tahun 2004 Nomor 104, Tambahan Lembaran Negara Nomor 4421);
5. Undang-Undang Nomor 33 Tahun 2004 tentang Perimbangan Keuangan antara Pemerintah Pusat dengan Pemerintahan Daerah (Lembaran Negara Republik Indonesia Tahun 2004 Nomor 126, Tambahan Lembaran Negara Nomor 4438);



6. Undang-Undang Nomor 17 Tahun 2007 tentang Rencana Pembangunan Jangka Panjang Nasional Tahun 2005-2025 (Lembaran Negara Republik Indonesia Tahun 2007 Nomor 33, Tambahan Lembaran Negara Republik Indonesia Nomor 4700);
7. Undang-Undang Nomor 26 Tahun 2007 tentang Penataan Ruang (Lembaran Negara Republik Indonesia Tahun 2007 Nomor 68, Tambahan Lembaran Negara Republik Indonesia Nomor 4725);
8. Undang-undang Nomor 32 Tahun 2009 tentang Perlindungan dan Pengelolaan Lingkungan Hidup (Lembaran Negara Republik Indonesia Tahun 2009 Nomor 140, Tambahan Lembaran Negara Republik Indonesia Nomor 5059);
9. Undang-undang Nomor 6 Tahun 2014 tentang Desa (Lembaran Negara Republik Indonesia Tahun 2014 Nomor 7, Tambahan Lembaran Negara Republik Indonesia Nomor 5495);
10. Undang-Undang Nomor 23 Tahun 2014 tentang Pemerintahan Daerah (Lembaran Negara Republik Indonesia Tahun 2014 Nomor 244, Tambahan Lembaran Negara Republik Indonesia Nomor 5587) sebagaimana telah diubah beberapa kali terakhir dengan Undang-Undang Nomor 2 Tahun 2015 tentang Penetapan Peraturan Pemerintah Pengganti Undang-Undang Nomor 23 Tahun 2014 Tentang Pemerintahan Daerah menjadi Undang-Undang (Lembaran Negara Republik Indonesia Tahun 2015 Nomor 24, Tambahan Lembaran Negara Republik Indonesia Nomor 5657);
11. Undang-Undang Nomor 1 Tahun 2022 tentang Hubungan Keuangan antara Pemerintah Pusat dan Pemerintah Daerah, Tambahan Lembaran Negara Republik Indonesia Nomor 6757;
12. Undang-Undang Nomor 6 Tahun 2023 tentang Penetapan Peraturan Pemerintah Pengganti Undang-Undang Nomor 2 Tahun 2022 tentang Cipta Kerja menjadi Undang-Undang, Tambahan Lembaran Negara Republik Indonesia Nomor 6841;

13. Peraturan Pemerintah Nomor 55 Tahun 2005 tentang Dana Perimbangan (Lembaran Negara Republik Indonesia Tahun 2005 Nomor 137, Tambahan Lembaran Negara Republik Indonesia Nomor 4575);
14. Peraturan Pemerintah Nomor 39 Tahun 2006 tentang Tata Cara Pengendalian dan Evaluasi Pelaksanaan Rencana Pembangunan (Lembaran Negara Republik Indonesia Tahun 2006 Nomor 96, Tambahan Lembaran Negara Republik Indonesia Nomor 4663);
15. Peraturan Pemerintah Nomor 6 Tahun 2008 tentang Pedoman Evaluasi Penyelenggaraan Pemerintahan Daerah (Lembaran Negara Republik Indonesia Tahun 2008 Nomor 19, Tambahan Lembaran Negara Republik Indonesia Nomor 4815);
16. Peraturan Pemerintah Nomor 7 Tahun 2008 tentang Dekonsentrasi dan Tugas Pembantuan (Lembaran Negara Republik Indonesia Tahun 2008 Nomor 20, Tambahan Lembaran Negara Republik Indonesia Nomor 4816);
17. Peraturan Pemerintah Nomor 8 Tahun 2008 tentang Tahapan, Tatacara Penyusunan, Pengendalian dan Evaluasi Pelaksanaan Rencana Pembangunan Daerah (Lembaran Negara Republik Indonesia Tahun 2008 Nomor 21, Tambahan Lembaran Negara Republik Indonesia Nomor 4817);
18. Peraturan Pemerintah Nomor 18 Tahun 2016 tentang Perangkat Daerah (Lembaran Negara Republik Indonesia Tahun 2016 Nomor 114);
19. Peraturan Pemerintah Nomor 13 Tahun 2017 tentang Perubahan atas Peraturan Pemerintah Nomor 26 Tahun 2008 Tentang Rencana Tata Ruang Wilayah Nasional, Tambahan Lembaran Negara Republik Indonesia Nomor 6042;
20. Peraturan Pemerintah Nomor 2 Tahun 2018 tentang Standar Pelayanan Minimal (Lembaran Negara Republik Indonesia Tahun 2018 Nomor 2; Tambahan Lembaran Negara Republik Indonesia Nomor 6178);

21. Peraturan Pemerintah Nomor 12 Tahun 2019 tentang Pengelolaan Keuangan Daerah (Lembar Negara Republik Indonesia tahun 2019 Nomor 42, Tambahan Lembaran Negara Republik Indonesia Nomor 6322);
22. Peraturan Pemerintah Nomor 13 Tahun 2019 tentang Laporan dan Evaluasi Penyelenggaraan Pemerintahan Daerah (Lembar Negara Republik Indonesia tahun 2019 Nomor 52, Tambahan Lembaran Negara Republik Indonesia Nomor 6323);
23. Peraturan Pemerintah Nomor 2 Tahun 2018 tentang Standart Pelayanan Minimal, Tambahan Lembaran Negara Republik Indonesia Nomor 6178;
24. Peraturan Presiden Nomor 80 Tahun 2019 tentang Percepatan Pembangunan Ekonomi Di Kawasan Gresik-Bangkalan-Mojokerto-Surabaya- Sidoarjo-Lamongan, Kawasan Bromo-Tengger-Semeru, Serta Kawasan Selingkar Wilis Dan Lintas Selatan, Lembaran Negara Republik Indonesia Tahun 2019 Nomor 225;
25. Peraturan Presiden Republik Indonesia Nomor 18 Tahun 2020 tentang Rencana Pembangunan Jangka Menengah Nasional (RPJMN) Tahun 2020-2024 (Lembaran Negara Republik Indonesia Tahun 2020 Nomor 10);
26. Instruksi Presiden Nomor 9 Tahun 2000 tentang Pengarusutamaan Gender dalam Pembangunan Nasional ;
27. Instruksi Presiden (Inpres) Nomor 4 Tahun 2022 tentang Percepatan Penghapusan Kemiskinan Ekstrem ;
28. Peraturan Menteri Dalam Negeri Nomor 86 Tahun 2017 tentang Tata Cara Perencanaan, Pengendalian dan Evaluasi Pembangunan Daerah, Tata Cara Evaluasi Rancangan Peraturan Daerah tentang Rencana Pembangunan Jangka Panjang Daerah dan Rencana Pembangunan Jangka Menengah Daerah, serta Tata Cara Perubahan Rencana pembangunan Jangka Panjang Daerah, Rencana Pembangunan Jangka Menengah Daerah dan Rencana Kerja Pemerintah Daerah (Lembar Negara Republik Indonesia Tahun 2017 Nomor 1312);

29. Peraturan Menteri Dalam Negeri Nomor 67 Tahun 2011 Tentang Perubahan Atas Peraturan Menteri dalam Negeri Nomor 15 Tahun 2008 Tentang Pedoman Umum Pelaksanaan Pengarustamaan Gender di Daerah, Berita Negara Republik Indonesia Tahun 2011 Nomor 927;
30. Peraturan Menteri Dalam Negeri Nomor 101 Tahun 2018 tentang Standar Teknis Pelayanan Dasar pada Standar Pelayanan Minimal Sub Urusan Bencana Daerah Kabupaten/Kota;
31. Permendagri Nomor 70 Tahun 2019 tentang Sistem Informasi Pemerintah Daerah (Lembar Negara Republik Indonesia Tahun 2019 Nomor 1312);
32. Permendagri Nomor 90 Tahun 2019 tentang Klasifikasi, Kodifikasi dan Nomenklatur Perencanaan Pembangunan dan Keuangan Daerah;
33. Peraturan Menteri Dalam Negeri Nomor 59 Tahun 2021 tentang Penerapan Standar Pelayanan Minimal ;
34. Peraturan Menteri PUPR Nomor 13 Tahun 2023 tentang Standar Teknis Standar Pelayanan Minimal Pekerjaan Umum dan Perumahan Rakyat;
35. Peraturan Menteri Keuangan no 212/PMK.07/2022 tentang indikator Tingkat Kinerja Daerah dan Ketentuan Umum Bagian Dana Alokasi Umum yang ditentukan Penggunaannya Tahun Anggaran 2024
36. Peraturan Menteri Dalam Negeri Nomor 10 Tahun 2023 tentang Pedoman Penyusunan Rencana Kerja Pemerintah Daerah Tahun 2024 (Lembar Negara Republik Indonesia Tahun 2023 Nomor 630);
37. Peraturan Daerah Provinsi Jawa Timur Nomor 1 Tahun 2009 tentang Rencana Pembangunan Jangka Panjang Daerah Provinsi Jawa Timur Tahun 2005-2025 (Lembaran Daerah Provinsi Jawa Timur Tahun 2009 Nomor 1 Seri E);
38. Peraturan Daerah Provinsi Jawa Timur Nomor 5 Tahun 2012 tentang Rencana Tata Ruang Ruang Provinsi Jawa Timur Tahun 2011-2031 (Lembaran Daerah Provinsi Jawa Timur Tahun 2012 Nomor 3 Seri D);
39. Peraturan Daerah Provinsi Jawa Timur Nomor 7 Tahun 2019 tentang Rencana Pembangunan Jangka Menengah Daerah Provinsi Jawa Timur Tahun 2019-2024 (Lembaran Daerah Provinsi Jawa Timur Tahun 2019 Nomor 7);

40. Peraturan Daerah Provinsi Jawa Timur Nomor 9 tahun 2019 tentang Pengarusutamaan Gender;
41. Peraturan Daerah Provinsi Jawa Timur Nomor 10 Tahun 2023 tentang Rencana Tata Ruang Wilayah Provinsi Tahun 2023- 2043;
42. Peraturan Daerah Kabupaten Sumenep Nomor 9 Tahun 2011 tentang Rencana Pembangunan Jangka Panjang Daerah Kabupaten Sumenep 2010-2025 (Lembaran Daerah Kabupaten Sumenep Tahun 2011 Nomor 9);
43. Peraturan Daerah Kabupaten Sumenep Nomor 8 Tahun 2023 tentang Rencana Tata Ruang Wilayah Kabupaten Sumenep Tahun 2023-2043 (Lembaran Daerah Kabupaten Sumenep Tahun 2013 Nomor 10);
44. Peraturan Daerah Kabupaten Sumenep Nomor 15 Tahun 2020 tentang Pembentukan dan Susunan Perangkat Daerah Kabupaten Sumenep (Lembaran Daerah Kabupaten Sumenep Tahun 2021 Nomor 1);
45. Peraturan Daerah Nomor 2 Tahun 2021 tentang Rencana Pembangunan Jangka Menengah Daerah Kabupaten Sumenep 2021-2026 (Lembaran Daerah Kabupaten Sumenep Tahun 2021 Nomor 3);
46. Peraturan Bupati Sumenep Nomor 19 Tahun 2023 tentang Rencana Kerja Pemerintah Daerah Kabupaten Sumenep 2024 (Lembaran Daerah Kabupaten Sumenep Tahun 2023 Nomor 19);

### **1.3. Hubungan Antar Dokumen**

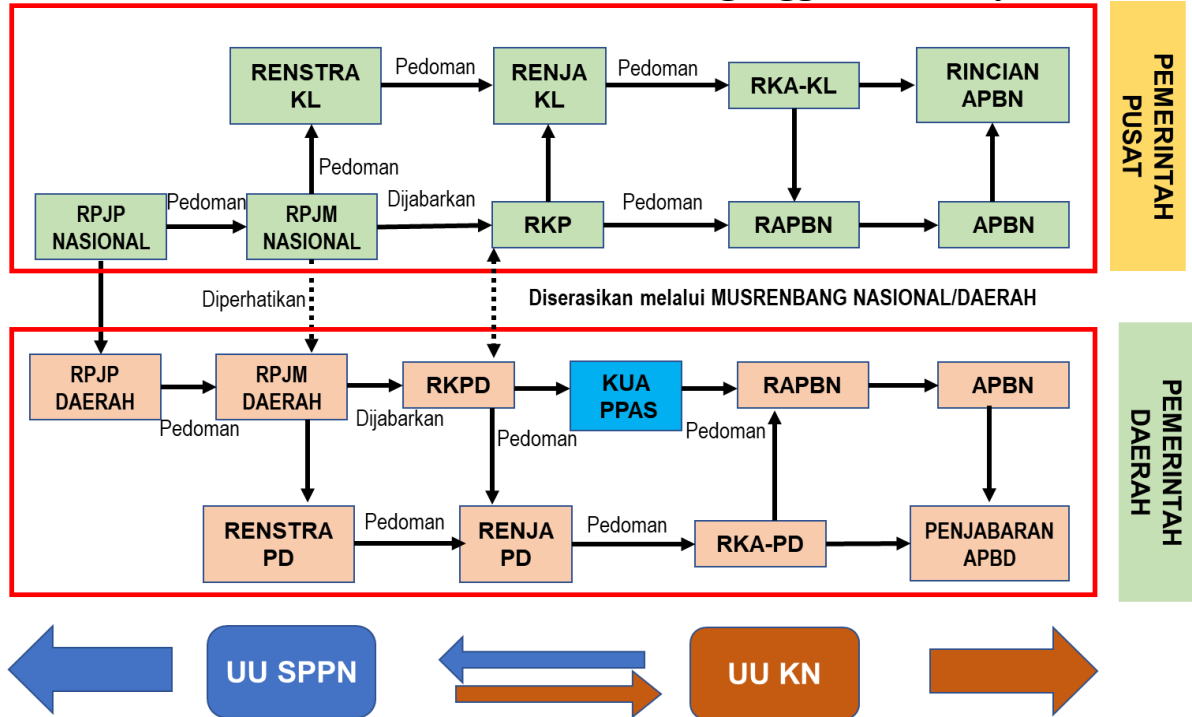
Berdasarkan pada Undang-Undang Nomor 23 Tahun 2014, tentang Pemerintahan Daerah, Rencana Kerja Perangkat Daerah merupakan penjabaran dari Rencana Pembangunan Jangka Menengah Daerah yang berangkat dan disusun dari sebuah proses penjabaran atas visi, misi dan program Kepala Daerah. RPJMD berperan sebagai acuan dasar dalam menentukan arah kebijakan dan strategi pembangunan daerah yang pada intinya memuat mengenai arah kebijakan keuangan daerah, strategi pembangunan daerah, kebijakan umum, dan program PD, lintas PD dan program kewilayahan disertai dengan rencanarencana kerja dalam kerangka regulasi dan kerangka pendanaan yang bersifat indikatif. Adapun RKPD

merupakan penjabaran dari RPJMD yang memuat rancangan kerangka ekonomi daerah, prioritas pembangunan daerah, serta rencana kerja dan pendanaan untuk jangka waktu 1 (satu) tahun yang disusun dengan berpedoman pada Rencana Kerja Pemerintah dan program strategis nasional yang ditetapkan oleh Pemerintah Pusat.

Sebagai suatu produk perencanaan, RKPD tidak dapat dipisahkan dengan dokumen perencanaan dan penganggaran lainnya. RKPD ini terintegrasi dan merupakan satu kesatuan dengan dokumen perencanaan lainnya baik di tingkat nasional maupun daerah, terutama dengan dokumen perencanaan yang dikeluarkan oleh pemerintah daerah. Adapun dokumen perencanaan tersebut meliputi (1) RPJPD, (2) RPJMD, (3) Renstra-PD, (4) RKPD dan (5) Renja-PD.

Semua dokumen perencanaan sebagaimana dimaksud di atas, dari sisi waktu mencakup 3 kerangka waktu, yaitu rencana jangka panjang (20 tahun), rencana jangka menengah (5 tahun) dan rencana jangka pendek (1 tahun). Secara substansi, keberadaan RKPD dengan dokumen perencanaan tersebut membentuk keterkaitan yang bersifat hierarkis, yaitu dokumen dengan jangka waktu yang lebih panjang menjadi rujukan bagi dokumen dengan jangka waktu yang lebih pendek. Secara diagramatis keterkaitan hubungan RKPD dengan dokumen perencanaan dan penganggaran lainnya tersebut dapat dilihat pada Gambar 1.2 berikut :

**Gambar 1.2.**  
**Hubungan Keterkaitan Antara RKPD Dengan**  
**Dokumen Perencanaan dan Penganggaran Lainnya**



Sumber: diolah dari Permendagri No. 86 Tahun 2017

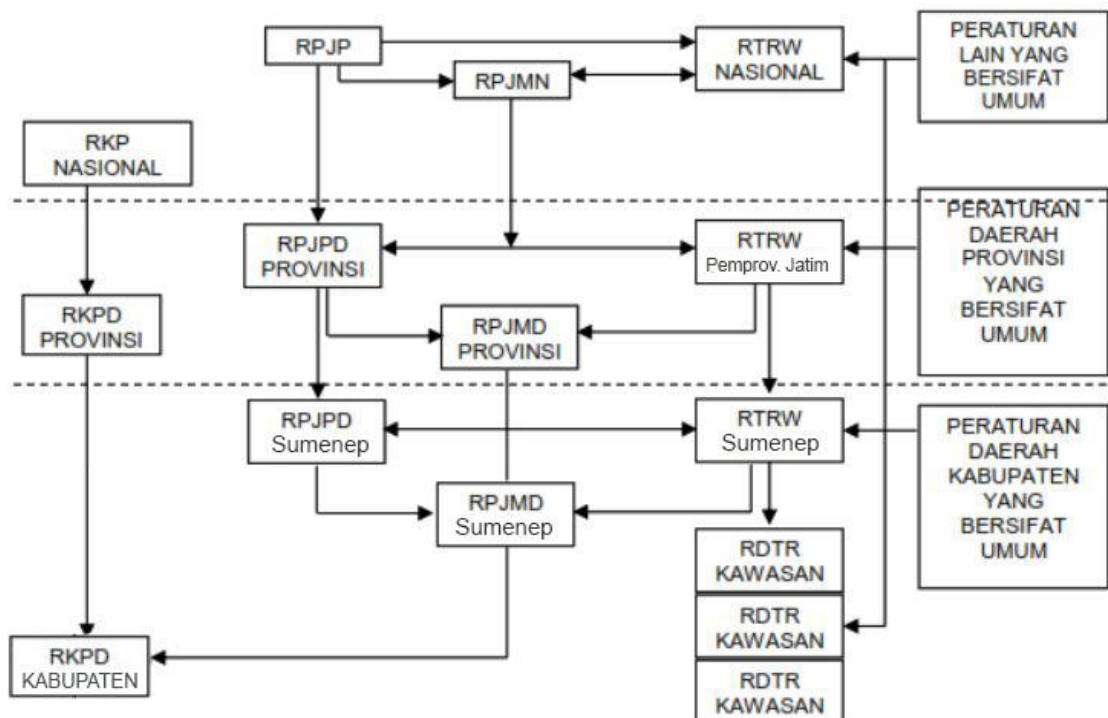
Dengan memperhatikan Gambar 1.2 di atas, maka dapat diketahui secara rinci hubungan RKPD dengan dokumen perencanaan dan penganggaran lainnya, adalah sebagai berikut:

1. RKPD disusun dengan memperhatikan arah kebijakan pembangunan Pemerintah Pusat yang teruang dalam RKP Nasional melalui mekanisme Musrenbang.
2. RKPD disusun dengan berpedoman pada RPJM Daerah yang didalamnya memuat visi, misi dan arah pembangunan daerah selama 5 (lima) tahun.
3. RKPD menjadi pedoman bagi setiap Perangkat Daerah dalam menyusun Rencana Kerja sesuai dengan tugas pokok dan fungsinya.
4. RKPD akan dijabarkan ke dalam RAPBD dengan tetap berpedoman kepada Renja Perangkat Daerah.

Hubungan keterkaitan dokumen perencanaan sebagaimana dijelaskan di atas, maka dalam penyusunan RKPD Tahun 2024 harus

mengacu dan berpedoman pada dokumen RKP Nasional Tahun 2024, Perubahan RKPD Pemerintah Provinsi Jawa Timur Tahun 2024, RPJPD Kabupaten Sumenep Tahun 2010-2025, dan RPJMD Kabupaten Sumenep Tahun 2021-2026. Selain itu kedudukan RKPD Kabupaten tidak dapat dipisahkan dari dokumen perencanaan tata ruang wilayah. Kedudukan RKPD Kabupaten Sumenep secara lebih jelas dapat dilihat dalam Gambar 1.3.

**Gambar 1.3**  
**Kedudukan RKPD Kabupaten Sumenep dengan**  
**Dokumen Perencanaan Lainnya**



Sumber : diolah dari Undang-undang No. 23 tahun 2014

#### 1.4. Maksud dan Tujuan

Maksud penyusunan Perubahan RKPD Tahun 2024 adalah untuk memberikan perubahan arah pembangunan tahunan Kabupaten Sumenep sebagai akibat adanya beberapa perubahan pada proses perencanaan yang sudah ditetapkan. Adapun tujuan penyusunan Perubahan RKPD Tahun 2024 adalah :



- a. Sebagai acuan dalam rangka menyusun Perubahan Rancangan Anggaran Pendapatan dan Belanja Daerah (RAPBD) yang didahului dengan penyusunan Kebijakan Umum Perubahan APBD (KUPA), serta perubahan Prioritas dan Perubahan Pagu Anggaran Sementara (PPAS) Tahun 2024;
- b. menyesuaikan kembali pagu program, kegiatan /sub kegiatan sesuai dengan kemampuan keuangan daerah;
- c. menyesuaikan indikator dan target kinerja kegiatan/sub kegiatan berdasarkan pada output yang dihasilkan.

### **1.5. Sistematika Dokumen Perubahan RKPD**

Sistematika Perubahan Rencana Kerja Pemerintah Daerah Tahun 2024 disusun sebagai berikut:

#### **BAB I PENDAHULUAN**

- 1.1. Latar Belakang
- 1.2. Dasar Hukum
- 1.3. Maksud dan Tujuan
- 1.4. Hubungan Antar Dokumen
- 1.5. Sistematika Dokumen Perubahan RKPD

#### **BAB II EVALUASI HASIL TRIWULAN II TAHUN BERKENAAN**

- 2.1. Evaluasi Pelaksanaan Program dan Kegiatan RKPD sampai dengan Tahun berjalan dan Realisasi RPJMD
- 2.2. Capaian Indikator Kinerja Daerah Pembangunan Tahun 2022-2023
- 2.3. Evaluasi Hasil Rencana Kerja Pemerintah Daerah Triwulan II Tahun 2024
- 2.4. Permasalahan Pembangunan Daerah

#### **BAB III KERANGKA EKONOMI DAERAH DAN KEUANGAN DAERAH**

- 4.1. Arah Kebijakan Ekonomi Daerah
- 4.2. Arah Kebijakan Keuangan Daerah.

#### **BAB IV SASARAN DAN PRIORITAS PEMBANGUNAN DAERAH**

- 4.1. Tujuan dan Sasaran Pembangunan
- 4.2. Prioritas dan Sasaran Pembangunan Tahun 2024
- 4.3. Pokok-pokok Pikiran DPRD

## **BAB V RENCANA KERJA DAN PENDANAAN DAERAH**

Memuat kegiatan lanjutan Tahun 2024, pergeseran, penghapusan, penambahan, pengurangan target pagu, perubahan lokasi, dan kelompok sasaran.

## **BAB VI PENUTUP**

## **BAB II**

### **EVALUASI HASIL TRIWULAN II TAHUN BERKENAAN**

#### **2.1. Evaluasi Pelaksanaan Program dan Kegiatan RKPD sampai dengan Tahun Berjalan dan Realisasi RPJMD**

Evaluasi Kinerja dilakukan terhadap seluruh program, kegiatan dan sub kegiatan yang dilaksanakan oleh seluruh Perangkat Daerah. Dari hasil Evaluasi pelaksanaan RKPD Tahun 2024 sampai dengan Triwulan II, dapat diketahui melalui capaian kinerja penyelenggaraan pemerintahan berdasarkan urusan pemerintahan sesuai kewenangan daerah yang dilaksanakan oleh masing-masing Perangkat Daerah, apakah sudah tercapai atau belum sebagaimana target RKPD Kabupaten Sumenep Tahun 2024 guna mewujudkan sasaran dan prioritas pembangunan tahun 2024, Pelaksanaan evaluasi terhadap RKPD Tahun 2024 dilakukan setiap triwulan dan hasilnya akan menjadi feedback/umpan balik bagi perencanaan pembangunan daerah dan bahan pertimbangan dalam penyusunan Perubahan RKPD Tahun 2024 yang berisi capaian kinerja kegiatan perangkat daerah sampai dengan akhir bulan Juni 2024 (proyeksi triwulan II).

##### **2.1.1. Capaian Indikator Kinerja Utama Pembangunan Tahun 2022-2023**

Kabupaten Sumenep Tahun 2023 disusun berdasarkan RPJMD tahun 2021-2026, yang terdiri dari 8 (delapan) Indikator Kinerja Utama (IKU) dengan capaian sebagaimana tabel berikut :

**Tabel 6.1**  
**Target Indikator Kinerja Utama Kabupaten Sumenep Tahun 2022-2023**

No	Indikator	Satuan	Capaian Kinerja	
			2022	2023
<b>Indikator Tujuan</b>				
1	Indeks Pembangunan Manusia	nilai	67,87	69,13
2	Prosentase Penduduk Miskin	%	18,76	18,7
3	Pertumbuhan Ekonomi	%	3,11	5,35
4	Indeks Reformasi Birokrasi	nilai	62,45	70,15

No	Indikator	Satuan	Capaian Kinerja	
			2022	2023
5	Indeks Kesalehan Sosial	nilai	82,3	83,36
6	Indeks Kualitas Layanan Infrastruktur	nilai	80,82	80,84
<b>Indikator Sasaran</b>				
1	PDRB Pertanian, Kehutanan dan Perikanan (juta)	Rupiah	8.273.578.6	8.510.870,32
2	PDRB Perdagangan Besar dan Eceran, Reparasi Mobil dan Sepeda Motor (juta)	Rupiah	4.886.325,51	5.354.144,02
3	Pengeluaran Perkapita	Rupiah	9.388.000	9.807.000
4	Indeks Gini	nilai	0,266	0,287
5	Pendapatan per kapita (/orang/tahun)	Rupiah	35.416.320,19	37.370.046,73
6	Indeks Pendidikan	nilai	0,573	0,575
7	Indeks Kesehatan	nilai	0,8	0,826
8	Indeks Infrastruktur	nilai	72,01	73,23
9	Nilai Stabilitas sosial	nilai	84,12	84,71
10	Nilai Solidaritas Sosial	nilai	75,95	78,01
11	Indeks Gotong Royong	nilai	86,81	87,35
12	Tingkat Pengangguran Terbuka (TPT)	nilai	1,36	1,71
13	Indeks Pembangunan Gender	nilai	81,88	82,29
14	Indeks Kualitas Lingkungan Hidup (IKLH)	nilai	65,2	63,71
15	Incremental Capital Output Ratio (ICOR)	Rasio	3,11	4,95
16	Kontribusi Sektor Pariwisata Terhadap PAD	%	0,3	0,21
17	Persentase Petumbuhan PAD	%	5%	21%
18	Indeks SPBE	nilai	2,05	3,18
19	Nilai IKM	nilai	83,87	84,15
20	Indeks Inovasi Daerah	nilai	50,63	43,23
21	Indeks Profesionalisme ASN	nilai	44,52	83,16
22	Nilai Sakip	Nilai	B	B
23	Opini Atas Audit BPK		WTP	WTP
24	Nilai Maturitas SPIP		Level 3	Level 3

## 2.2. Capaian Indikator Kinerja Daerah Pembangunan Tahun 2022-2023

Capaian Indikator Kinerja Daerah menunjukkan pencapaian kinerja sasaran Pemerintah Daerah

**Tabel 2.2 :**  
**Indikator Kinerja Daerah Tahun 2022-2023**

No	Indikator	Satuan	Capaian Kinerja	
			2022	2023
	<b>ASPEK KESEJAHTERAAN MASYARAKAT</b>			
	<b>Fokus Kesejahteraan dan Pemerataan Ekonomi</b>			
1	Persentase kontribusi PDRB sektor perdagangan besar dan eceran, reparasi mobil dan sepeda motor terhadap total PDRB	%	12,14	12,50
2	Persentase fluktuasi harga Bapokti	%	9,54	11,70
3	Persentase kontribusi PDRB sektor industri pengolahan terhadap Total PDRB	%	6,1	6,35
4	Indeks Pendidikan	indeks	0,573	0,575
5	Indeks Kesehatan	indeks	0,8	0,826
	<b>ASPEK PELAYANAN UMUM</b>			
	<b>Fokus Urusan Wajib Pelayanan Dasar</b>			
	<b>Pendidikan</b>			
1	Harapan Lama Sekolah (HLS)	nilai	13,51	13,58
2	Rata-rata lama Sekolah (RLS)	nilai	5,93	5,94
3	<b>Kesehatan</b>			
1	Angka Harapan Hidup	nilai	71,99	74,64
2	Angka kematian ibu (per 10.000 kelahiran hidup)	Orang	81	70
	<b>Pekerjaan Umum dan Penataan Ruang</b>			
1	Indeks Infrastruktur	indeks	72,01	73,23
2	Indeks Infrastruktur Jalan dan Jembatan	indeks	76,79	78,09
3	Indeks Infrastruktur Bangunan Gedung	indeks	71,5	71,96
4	Indeks Infrastruktur Air Minum	indeks	4,25	4,18
5	Indeks Infrastruktur Drainase	indeks	68,35	89,02
6	Indeks Infrastruktur Sumber Daya Air	indeks	48,63	51,45
7	<b>Perumahan rakyat dan kawasan permukiman</b>			
8	Rasio Permukiman Layak Huni		0,872	0,898
9	Persentase Peningkatan Infrastruktur Permukiman	%	65	69
	<b>Ketenteraman, ketertiban umum, dan perlindungan masyarakat</b>			
1	Angka Penurunan Gangguan Kamtibmas	nilai	50,55	65,84
2	Persentase tingkat penyelesaian pelanggaran Kamtibmas	%	96,35	99,64
3	Nilai Stabilitas Sosial	nilai	84,12	84,6
4	Indeks Ketahanan Daerah	indeks	0,61	0,63
	<b>Sosial</b>			
1	Persentase PMKS penerima bantuan dan jaminan sosial terhadap total jumlah PMKS	%	7,21	0,61

No	Indikator	Satuan	Capaian Kinerja	
			2022	2023
	<b>Fokus Urusan Wajib Non Pelayanan Dasar</b>			
	<b>Tenaga kerja</b>			
1	Tingkat Pengangguran Terbuka (TPT)	nilai	1,36	1,71
2	Persentase Meningkatnya Kesempatan Berusaha	%	55,95	55,95
3	Tingkat Partisipasi Angkatan Kerja	nilai	75,12	78,86
	<b>Pemberdayaan perempuan dan perlindungan anak</b>			
1	Indeks Pembangunan Gender	indeks	81,88	82,29
2	Indeks Pemberdayaan Gender	indeks	60,81	62,77
3	Indeks Perlindungan Anak	indeks	60	-
	<b>Pangan</b>			
1	Skor Pola Pangan Harapan (konsumsi)	nilai	91	99,5
2	Persentase ketersediaan pangan	%	126,93	132,52
	<b>Pertanahan</b>			
1	Persentase Penetapan Tanah untuk Pembangunan Fasilitas Umum	%	35	45
	<b>Lingkungan Hidup</b>			
1	Indeks Kualitas Lingkungan Hidup (IKLH)	indeks	65,2	63,71
2	Indeks Kualitas Air	indeks	51,43	50
3	Indeks Kualitas Udara	indeks	88,51	104,34
4	Indeks Kualitas Lahan	indeks	45,75	76,36
	<b>Kependudukan dan pencatatan sipil</b>			
1	IKM Pelayanan Kependudukan	indeks	87	86,13
2	Prosentase Kepemilikan Dokumen Kependudukan	%	84,5	89,5
	<b>Pemberdayaan masyarakat dan Desa</b>			
1	Jumlah desa berkembang yang menjadi desa maju	Desa	39	54
2	% Desa yang melaksanakan Tata Kelola dengan baik	%	10	100
3	% BUMDES /BUMDESMA yang memberikan kontribusi pada PADes	%	33,04	25,64
	<b>Pengendalian penduduk dan keluarga berencana</b>			
1	TFR	Nilai	2,13	2,14
	<b>Perhubungan</b>			
1	Indeks Infrastruktur Perhubungan	indeks	0,881	0,893
2	Rasio Konektivitas	rasio	51,08	59,47
	<b>Komunikasi dan informatika</b>			
1	Indeks SPBE	indeks	2,05	3,18
	<b>Koperasi, usaha kecil, dan menengah</b>			
1	Persentase Pertumbuhan UMKM	%	4,4	4,4
2	Persentase Koperasi Aktif	%	71,3	52,08
3	Persentase Pelaku Usaha UMKM yang Pendapatannya Meningkatkan	%	10,47	16,24
4	Persentase Koperasi yang Pendapatannya Meningkatkan	%	50,82	15,69
	<b>Penanaman modal</b>			

No	Indikator	Satuan	Capaian Kinerja	
			2022	2023
1	Incremental Capital Output Ratio (ICOR)	%	8,22	4,95
2	Persentase peningkatan realisasi investasi	%	55,95	18,26
	<b>Kepemudaan dan olah raga</b>			
1	Prosentase Peningkatan Daya Saing Pemuda	%	8	1,74
	<b>Statistik</b>			
1	Persentase ketersediaan data statistik sektoral	%	79	92
	<b>Persandian</b>			
1	Persentase informasi daerah yang diamankan dan diarsipkan	%	100	100
	<b>Kebudayaan</b>			
1	Persentase Kebudayaan lokal yang dilestarikan	%	26	54,4
	<b>Perpustakaan</b>			
1	Indeks Pembangunan Literasi Masyarakat	indeks	52,01	47,9
2	Nilai Tingkat Kegemaran Membaca	nilai	57,8	63,7
	<b>Kearsipan</b>			
1	Indeks Arsip	indeks	-	
2	Nilai Pengawasan Kearsipan Internal	nilai	43,67	47,16
	<b>Fokus Urusan Pilihan</b>			
	<b>Kelautan dan perikanan</b>			
1	persentase pertumbuhan PDRB sub sektor perikanan	%	2,02	4,81
2	persentase pertumbuhan nilai tambah sub sektor perikanan	%	6,9	4
	<b>Pariwisata</b>			
1	Persentase kontribusi Sektor Pariwisata Terhadap PAD	%	0,3	0,21
2	Persentase peningkatan perjalanan wisatawan yang datang	%	326	131,3
3	Presentase Pelaku Ekonomi Kreatif yang dibina	%	4	5
	<b>Pertanian</b>			
1	PDRB sub sektor pertanian	Rupiah	4.71 T	4,80 T
2	Jumlah produktivitas tanaman pangan, hortikultura, perkebunan, dan Peternakan			
	Tanaman Pangan (ton/ha) :	Ton/ha		
	Padi		5,9	5,9
	Jagung		3,11	3,14
	Kedelai		1,42	1,45
	Kacang Hijau		1,42	1,42
	Ubi Kayu		15,08	15,11
	Hortikultura:(kuintal/ha):			
	Bawang Merah		72,8	74,08
	Cabai Besar		40,95	44,88
	Cabe Kecil		42,75	45,07

No	Indikator	Satuan	Capaian Kinerja	
			2022	2023
	Perkebunan(ton/ha):			
	Kelapa		1,24	1,27
	Cabai Jamu		4,77	4,47
	Jambu Mete		0,61	0,65
	Siwalan		0,17	0,17
	Tembakau		0,65	0,7
	<b>Perdagangan</b>			
1	Persentase pertumbuhan PDRB sub sektor perdagangan besar dan eceran	%	12,14	12,50
	<b>Perindustrian</b>			
1	Persentase pertumbuhan sektor PDRB Industri pengolahan	%	7,89	6,42
	<b>Fokus Urusan Pendukung Pemerintahan Sekretariat Daerah</b>			
1	Nilai Bobot Pelaporan SAKIP Kabupaten	nilai	11,03	11,00
2	Indek Reformasi Birokrasi	indeks	62,45	70,15
3	Indeks Kepuasan Layanan Keprotokolan	nilai	115	116
4	Nilai SAKIP Setda	nilai	A	A
5	Indeks Tata Kelola Pengadaan Barang dan Jasa	indeks	43,9	59,15
	<b>Sekretariat DPRD</b>			
1	Nilai IKM pelayanan sekretariat DPRD terhadap publik	Nilai	72,19	81,27
2	Nilai IKM pelayanan sekretariat DPRD	Nilai	80,71	81,27
	<b>Fokus Urusan Penunjang Pemerintahan</b>			
	<b>Perencanaan</b>			
1	Indeks Perencanaan Pembangunan	indeks	89	90
2	Persentase Target Tahunan Prioritas Pembangunan Daerah yang tercapai	%	82,76	85
	<b>Keuangan</b>			
1	Persentase Pertumbuhan PAD	%	2,5	21
2	Opini Atas Audit BPK		WTP	WTP
	<b>Kepegawaian serta Pendidikan dan Pelatihan</b>			
1	Indeks Profesionalisme ASN	indeks	44,43	83,16
2	Indeks Penilaian Sistem Merit	indeks	65,63	0,64
	<b>Penelitian dan Pengembangan</b>			
1	Indeks Inovasi Daerah	indeks	50,63	43,23
2	Persentase Hasil Penelitian/Kajian yang Menjadi Bahan Kebijakan	%	75	78
	<b>Fokus Unsur Pengawas</b>			
	Inspektorat			
1	Nilai Maturitas SPIP	nilai	Level 3	Level 3
			3,094	3,161
2	Level Kapabilitas APIP	nilai	Level 3	Level 3
	<b>Fokus Unsur Kewilayahan</b>			



No	Indikator	Satuan	Capaian Kinerja	
			2022	2023
1	SKM kecamatan	Nilai	82,24	83,76
	<b>Fokus unsur Pemerintahan Umum</b>			
	<b>Kesatuan Bangsa dan Politik</b>			
1	Indeks Gotong-royong	indeks	86,81	87,35
2	Nilai Solidaritas Sosial	nilai	75,97	78,01
3	Persentase Penurunan Konflik Sosial	%	5	5

### **2.3. Evaluasi Hasil Rencana Kerja Pemerintah Daerah Triwulan II Tahun 2024**

FORMULIR E.60  
EVALUASI TERHADAP HASIL RKPD  
KABUPATEN SUMENEP  
TAHUN 2024

No	Sasaran	Kode	Urusan/ Bidang Urusan Pemerintahan Daerah dan Program/ Kegiatan	Indikator Kinerja Program (outcome) / Kegiatan (output)	Target RPJMD Kabupaten/ Kota Tahun 2021-2026		Realisasi Capaian Kinerja RPJMD Kabupaten/ Kota sampai dengan RKPD Kabupaten/ Kota Tahun Lalu (2023)		Target Kinerja dan Anggaran RKPD Kabupaten/ Kota Tahun Berjalan (2024) yang dievaluasi		Realisasi Capaian Kinerja dan Anggaran RKPD Kabupaten/ Kota yang Dievaluasi		Tingkat Capaian Kinerja dan Anggaran RKPD Kabupaten/ Kota yang Dievaluasi (%) 14=13/8x100%		Realisasi Kinerja dan Anggaran RPJMD Kabupaten/ Kota s/d Tahun 2024		Tingkat Capaian Kinerja dan Realisasi Anggaran RPJMD Kabupaten/ Kota s/d Tahun 2026 (%) 16=15/6x100%		Perangkat Daerah Penanggung Jawab	
					K	Rp	K	Rp	K	Rp	K	Rp	K	Rp	K	Rp	K	Rp		
URUSAN PEMERINTAHAN WAJIB YANG BERKAITAN DENGAN PELAYANAN DASAR																				
URUSAN PEMERINTAHAN BIDANG PENDIDIKAN																				
1	Terjaminnya kualitas dan aksesibilitas pendidikan pada semua jenis dan jenjang pendidikan	1.0.0.1.2	PROGRAM PENGELOLAAN PENDIDIKAN	Persentase Lembaga yang berakreditasi A	10,60	152.167.324.749,00	10,4	186.581.357.588,00	10,60	205.600.437.265,00	20,80	984.715.634,00	196,23%	0,48%	31,20	187.566.073.222,00	294,34%	123,26%	DINAS PENDIDIKAN	
		1.0.0.2	Pengelolaan Pendidikan Sekolah Dasar	Rasio siswa dengan rombongan SD	17:1	92.083.198.100,00	16:1	102.956.636.619,00	17:1	115.059.918.215,00	1,33	444.285.484,00	188,25%	0,39%	2,00	103.400.922.103,00	282,37%	112,29%		
				APK SD/MI/PAKET A	103,75		103,70	-	103,75		207,39	-	199,89%	0,00%	311,09	-	299,84%	0,00%		
				APN SD/MI/PAKET A	92,8		92,75	-	92,8		185,51	-	199,90%	0,00%	278,26	-	299,85%	0,00%		
				Melanjutkan SD/MI ke SMP/MTS	106,04		106,02	-	106,04		212,04	-	199,96%	0,00%	318,06	-	299,94%	0,00%		
				Rasio siswa dengan guru SD	11,5:1		11:1	-	11,5:1		0,92	-	7,98%	0,00%	1,38	-	11,97%	0,00%		
				Persentase Angka Putus Sekolah SD	0,34		0,36	-	0,34		0,72	-	211,76%	0,00%	1,08	-	317,65%	0,00%		
		1.0.0.2.01.03	Pembangunan Ruang Guru/Kepala Sekolah/TU	Jumlah Ruang Guru/Kepala Sekolah/TU yang Telah Dibangun					8	1.165.000.000,00	-	-	0,00%	0,00%						
		1.0.0.2.01.04	Pembangunan Ruang Unit Kesehatan Sekolah yang Telah Dibangun	Jumlah Ruang Unit Kesehatan Sekolah yang Telah Dibangun					8	3.527.000.000,00	-	-	0,00%	0,00%						
		1.0.0.2.01.05	Pembangunan Perpustakaan Sekolah	Jumlah Perpustakaan Sekolah yang Telah Dibangun					30	1.486.000.000,00	-	-	0,00%	0,00%						
		1.0.0.2.01.06	Pembangunan Sarana, Prasarana dan Utilitas Sekolah yang Telah Dibangun	Jumlah Sarana, Prasarana dan Utilitas Sekolah yang Telah Dibangun					36	2.001.532.195,00	-	-	0,00%	0,00%						
		1.0.0.2.01.08	Rehabilitasi Sedang/Berat Ruang Kelas	Jumlah Ruang Kelas yang Direhabilitasi Sedang/Berat					0		-	-	0,00%	0,00%						
		1.0.0.2.01.09	Rehabilitasi Sedang/Berat Ruang Guru/Kepala Sekolah/TU	Jumlah Ruang Guru/Kepala Sekolah/TU yang Telah Direhabilitasi Sedang/Berat					30	2.303.500.000,00	-	-	0,00%	0,00%						
			10	Rehabilitasi Sedang/Berat Ruang Unit Kesehatan Sekolah yang Telah Direhabilitasi Sedang/Berat					7	638.000.000,00	-	-	0,00%	0,00%						
		1.0.0.2.01.11	Rehabilitasi Sedang/Berat Perpustakaan Sekolah	Jumlah Perpustakaan Sekolah yang Telah Direhabilitasi Sedang/Berat					30	1.491.000.000,00	-	-	0,00%	0,00%						
		1.0.0.2.01.12	Rehabilitasi Sedang/Berat Sarana, Prasarana dan Utilitas Sekolah yang Telah Direhabilitasi	Jumlah Sarana, Prasarana dan Utilitas Sekolah yang Telah Direhabilitasi					0		-	-	0,00%	0,00%						
		1.0.0.2.01.17	Pengadaan Perlengkapan Peserta Didik yang Tersedia	Jumlah Perlengkapan Peserta Didik yang Tersedia					0		-	-	0,00%	0,00%						
		1.0.0.2.01.22	Pengadaan Alat Praktik dan Peraga Siswa	Jumlah penerima kegiatan					1	600.000.000,00	-	-	0,00%	0,00%						
		1.0.0.2.01.23	Penyelenggaraan Proses Belajar dan Ujian bagi Peserta Didik SD	Jumlah Satuan Pendidikan yang Menyenggarakan Proses Belajar dan Ujian					0		-	-	0,00%	0,00%						
		1.0.0.2.01.24	Penyiapan dan Tindak Lanjut Evaluasi Satuan Pendidikan Dasar	Jumlah Satuan Pendidikan Dasar yang Siap Dievaluasi dan Melaksanakan Rekomendasi					0		-	-	0,00%	0,00%						
		1.0.0.2.01.25	Pembinaan Minat, Bakat dan Kreativitas Siswa	Jumlah Siswa yang Mengikuti Ajang Kompetisi/Lomba Akademik dan Non Akademik					35	199.839.970,00	12,75	87.592.000,00	36,43%	0,00%						
		1.0.0.2.01.26	Penyediaan Pendidik dan Tenaga Kependidikan bagi Satuan Pendidikan Sekolah Dasar	Jumlah Pendidik dan Tenaga Kependidikan yang Tersedia pada Satuan Pendidikan Sekolah Dasar					300	518.871.250,00	12,00	16.232.584,00	4,00%	0,00%						
		1.0.0.2.01.27	Pengembangan Karir Pendidik dan Tenaga Kependidikan pada Satuan Pendidikan Sekolah Dasar	Jumlah Pendidik dan Tenaga Kependidikan yang Mendapatkan Fasilitas Kenaikan Pangkat/Golongan, Pemberian Promosi, Peningkatan Kompetensi dan Kualifikasi					75	250.000.000,00	42,25	107.304.950,00	56,33%	0,00%						

No	Sasaran	Kode	Urusan/ Bidang Urusan Pemerintahan Daerah dan Program/ Kegiatan	Indikator Kinerja Program (outcome) / Kegiatan (output)	Target RPJMD Kabupaten/ Kota Tahun 2021-2026		Realisasi Capaian Kinerja RPJMD Kabupaten/ Kota sampai dengan RKPD Kabupaten/ Kota Tahun Lalu (2023)		Target Kinerja dan Anggaran RKPD Kabupaten/ Kota Tahun Berjalan (2024) yang dievaluasi		Realisasi Capaian Kinerja dan Anggaran RKPD Kabupaten/ Kota yang Dievaluasi		Tingkat Capaian Kinerja dan Anggaran RKPD Kabupaten/ Kota yang Dievaluasi (%)		Realisasi Kinerja dan Anggaran RPJMD Kabupaten/ Kota s/d Tahun 2024		Tingkat Capaian Kinerja dan Realisasi Anggaran RPJMD Kabupaten/ Kota s/d Tahun 2026 (%)		Perangkat Daerah Penanggung Jawab	
					6		7		8		13		14=13/8x100%		15=7+13		16=15/6x100%			
					K	Rp	K	Rp	K	Rp	K	Rp	K	Rp	K	Rp	K	Rp		K
1		01.02.2.01	28	Pembinaan Kelembagaan dan Manajemen Sekolah	Jumlah Sekolah Menengah Dasar yang Dilaksanakan Pembinaan Kelembagaan dan manajemen sekolah					579	38.233.700,00	366,65	15.419.000,00	63,32%	0,00%					
		01.02.2.01	29	Pengelolaan Dana BOS Sekolah Dasar	Jumlah Sekolah Dasar yang Mengelola Dana BOS					579	60.428.300.000,00	-	-	0,00%	0,00%					
		01.02.2.01	30	Peningkatan Kapasitas Pengelolaan Dana BOS Sekolah Dasar	Jumlah Tenaga Pengelola yang Meningkatkan Kapasitasnya dalam Pengelolaan Dana BOS Sekolah Dasar					0		-	-	0,00%	0,00%					
		01.02.2.01	31	Pembangunan Laboratorium Sekolah Dasar	Jumlah Ruang Laboratorium Sekolah Dasar yang Telah Dibangun					14	7.797.000.000,00	-	-	0,00%	0,00%					
		01.02.2.01	32	Rehabilitasi Sedang/Berat Laboratorium Sekolah Dasar	Jumlah Laboratorium Sekolah Dasar yang Telah Direhabilitasi Sedang/Berat					2	298.000.000,00	-	-	0,00%	0,00%					
		01.02.2.01	38	Koordinasi, Perencanaan, Supervisi dan Evaluasi Layanan di Bidang Pendidikan	Jumlah Dokumen Hasil Koordinasi, Perencanaan, Supervisi dan Evaluasi Layanan di Bidang Pendidikan					1	479.997.900,00	-	-	0,00%	0,00%					
		01.02.2.01	39	Sosialisasi dan Advokasi Kebijakan Bidang Pendidikan	Jumlah kegiatan sosialisasi dan advokasi kebijakan di bidang Pendidikan yang dilaksanakan					4	275.000.000,00			0,00%	0,00%					
		01.02.2.01	45	Perengkapan Dasar Buku Teks dan Non Teks Peserta Didik	Jumlah Buku Teks dan Non Teks yang Diterima Peserta Didik					9	210.000.000,00			0,00%	0,00%					
		01.02.2.01	46	Pengadaan Perengkapan Peserta Didik	Jumlah Perengkapan Peserta Didik yang Tersedia					3	3.000.000.000,00			0,00%	0,00%					
		01.02.2.01	47	Pembangunan Ruang Kelas Baru	Jumlah Ruang Kelas Baru yang Bertambah					3	2.610.000.000,00			0,00%	0,00%					
		01.02.2.01	48	Rehabilitasi Sedang/Berat Sarana, Prasarana dan Utilitas Sekolah	Jumlah Sarana, Prasarana dan Utilitas Sekolah yang Telah Direhabilitasi Sedang/Berat					65	4.077.787.000,00			0,00%	0,00%					
		01.02.2.01	50	Penyelenggaraan Proses Belajar Bagi Peserta Didik	Jumlah Satuan Pendidikan yang Menyelenggarakan Proses Belajar					579	1.606.146.200,00			0,00%	0,00%					
		01.02.2.01	51	Rehabilitasi Sedang/Berat Ruang Kelas Sekolah	Jumlah Ruang Kelas Sekolah yang Telah Direhabilitasi Sedang/Berat					86	20.058.710.000,00			0,00%	0,00%					
		01.02.2.02		Pengelolaan Pendidikan Sekolah Menengah Pertama	APK SMP/MTS/PAKET B	105,10	23.037.941.900,00	105,04	46.166.831.469,00	105,10	51.674.127.250,00	210,08	88.876.750,00	199,89%	0,00%	315,12	46.255.708.219,00	299,83%	200,78%	
					APM SMP/MTS/PAKET B	76,50		76,4375		76,50		152,88		199,84%	0,00%	229,31	-	299,75%	0,00%	
					Persentase Angka Melanjutkan SMP/MTS ke SMA/MA	94,38		94,35		94,38		188,70		199,94%	0,00%	283,05	-	299,90%	0,00%	
					Persentase Angka Putus Sekolah SMP	0,34		0,36		0,34		0,72		211,76%	0,00%	1,08	-	317,65%	0,00%	
					Rasio siswa dengan guru SMP	11,5:1		11,01		11,5:1		0,92		7,98%	0,00%	1,38	-	11,97%	0,00%	
					Rasio siswa dengan rombel SMP	25:1		24:1		25:1		2,00		192,01%	0,00%	3,00	-	12,01%	0,00%	
		01.02.2.02	04	Pembangunan Ruang Unit Kesehatan Sekolah	Jumlah Ruang Unit Kesehatan Sekolah yang Telah Dibangun					0	-	-	-	#DIV/0!	0,00%					
		01.02.2.02	06	Pembangunan Laboratorium	Jumlah Ruang Laboratorium yang Telah Dibangun					75	1.902.099.000,00	-	-	0,00%	0,00%					
		01.02.2.02	12	Pembangunan Sarana, Prasarana dan Utilitas Sekolah	Jumlah Sarana, Prasarana dan Utilitas Sekolah yang Telah Dibangun					0	-	-	-	0,00%	0,00%					
		01.02.2.02	13	Rehabilitasi Sedang/Berat Gedung Sekolah	Jumlah Gedung Sekolah yang Direhabilitasi Sedang/Berat					0	-	-	-	0,00%	0,00%					
		01.02.2.02	14	Rehabilitasi Sedang/Berat Ruang Kelas Sekolah	Jumlah Ruang kelas sekolah yang Telah Direhabilitasi Sedang/Berat					18	2.821.920.000,00	-	-	0,00%	0,00%					
		01.02.2.02	16	Rehabilitasi Sedang/Berat Ruang Unit Kesehatan Sekolah	Jumlah Ruang Unit Kesehatan Sekolah yang Telah Direhabilitasi Sedang/Berat					1	93.931.000,00			0,00%	0,00%					
		01.02.2.02	17	Rehabilitasi Sedang/Berat Perpustakaan Sekolah	Jumlah Perpustakaan Sekolah yang Telah Direhabilitasi Sedang/Berat					9	778.932.000,00	-	-	0,00%	0,00%					

No	Sasaran	Kode	Urusan/ Bidang Urusan Pemerintahan Daerah dan Program/ Kegiatan	Indikator Kinerja Program (outcome) / Kegiatan (output)	Target RPJMD Kabupaten/ Kota Tahun 2021-2026		Realisasi Capaian Kinerja RPJMD Kabupaten/ Kota sampai dengan RKPD Kabupaten/ Kota Tahun Lalu (2023)		Target Kinerja dan Anggaran RKPD Kabupaten/ Kota Tahun Berjalan (2024) yang dievaluasi		Realisasi Capaian Kinerja dan Anggaran RKPD Kabupaten/ Kota yang Dievaluasi		Tingkat Capaian Kinerja dan Anggaran RKPD Kabupaten/ Kota yang Dievaluasi (%)		Realisasi Kinerja dan Anggaran RPJMD Kabupaten/ Kota s/d Tahun 2024		Tingkat Capaian Kinerja dan Realisasi Anggaran RPJMD Kabupaten/ Kota s/d Tahun 2026 (%)		Perangkat Daerah Penanggung Jawab	
					6		7		8		13		14=13/8x100%		15=7+13		16=15/6x100%			
					K	Rp	K	Rp	K	Rp	K	Rp	K	Rp	K	Rp	K	Rp		K
1		1.01.2.02	18	Rehabilitasi Sedang/Berat Laboratorium	Jumlah Laboratorium yang Telah Direhabilitasi Sedang/Berat				17	1.818.947.000,00	-	-	0,00%	0,00%						
1		1.01.2.02	24	Rehabilitasi Sedang/Berat Sarana, Prasarana dan Utilitas Sekolah yang Telah Direhabilitasi Sedang/Berat	Jumlah Sarana, Prasarana dan Utilitas Sekolah yang Telah Direhabilitasi Sedang/Berat				57	13.743.426.000,00	4,00	8.390.000,00	7,02%	0,00%						
1		1.01.2.02	35	Pengadaan Alat Praktikum dan Peraga Siswa	Jumlah Alat Praktikum dan Peraga Siswa yang Tersedia				1	270.775.000,00	-	-	0,00%	0,00%						
1		1.01.2.02	36	Penyelenggaraan Proses Belajar dan Ujian bagi Peserta Didik	Jumlah Satuan Pendidikan yang Penyelenggaraan Proses Belajar dan Ujian				0	-	-	-	0,00%	0,00%						
1		1.01.2.02	37	Penyediaan dan Tindak Lanjut Evaluasi Satuan Pendidikan Sekolah Menengah Pertama	Jumlah Satuan Pendidikan Menengah Pertama yang Siap Dievaluasi dan Melaksanakan Rekomendasi				0	-	-	-	#DIV/0!	0,00%						
1		1.01.2.02	38	Pembinaan Minat, Bakat dan Kreativitas Siswa	Jumlah Siswa yang Mengikuti Jalur Kompetisi/Lomba Akademik dan Non Akademik				55	250.000.000,00	3,00	3.000.000,00	5,45%	0,00%						
1		1.01.2.02	39	Penyediaan Pendidik dan Tenaga Kependidikan bagi Satuan Pendidikan Sekolah Menengah Pertama	Jumlah Pendidik dan Tenaga Kependidikan yang Tersedia pada Satuan Pendidikan Sekolah Menengah Pertama				0	-	-	-	0,00%	0,00%						
1		1.01.2.02	40	Pengembangan Karir Pendidik dan Tenaga Kependidikan pada Satuan Pendidikan Sekolah Menengah Pertama	Jumlah Pendidik dan Tenaga Kependidikan yang Mendapatkan Fasilitas Kenaikan Pangkat/Golongan, Pemberian Promosi, Peningkatan Kompetensi dan Kualifikasi				280	506.128.350,00	6,00	5.112.500,00	2,14%	0,00%						
1		1.01.2.02	41	Pembinaan Kelembagaan dan Manajemen Sekolah	Jumlah Sekolah Menengah Pertama yang Dilaksanakan Pembinaan				43	50.000.000,00	-	-	0,00%	0,00%						
1		1.01.2.02	42	Pengelolaan Dana BOS Sekolah Menengah Pertama	Jumlah Sekolah Menengah pertama yang Mengelola Dana BOS				43	27.427.340.000,00	-	-	0,00%	0,00%						
1		1.01.2.02	43	Peningkatan Kapasitas Pengelolaan Dana BOS Sekolah Menengah Pertama	Jumlah Tenaga yang Meningkatkan Kapasitasnya dalam Pengelolaan Dana BOS Sekolah Menengah Pertama				0	-	-	-	0,00%	0,00%						
1		1.01.2.02	44	Rehabilitasi Sedang/Berat Ruang TU	Jumlah Ruang TU yang Telah Direhabilitasi Sedang/Berat				1	179.125.000,00	-	-	0,00%	0,00%						
1		1.01.2.02	45	Rehabilitasi Sedang/Berat Ruang Kepala Sekolah	Jumlah Ruang Kepala Sekolah yang Telah Direhabilitasi Sedang/Berat				1	54.754.000,00	-	-	0,00%	0,00%						
1		1.01.2.02	51	Koordinasi, Perencanaan, Supervisi dan Evaluasi Layanan di Bidang Pendidikan	Jumlah Dokumen Hasil Koordinasi, Perencanaan, Supervisi dan Evaluasi Layanan di Bidang Pendidikan				1	648.000.000,00	-	-	0,00%	0,00%						
1		1.01.2.02	52	Sosialisasi dan Advokasi Kebijakan Bidang Pendidikan	Jumlah kegiatan sosialisasi dan advokasi kebijakan di bidang Pendidikan yang dilaksanakan				4	450.000.000,00	1,00	72.374.250,00	25,00%	0,00%						
1		1.01.2.02	58	Penyelenggaraan Proses Belajar bagi Peserta Didik	Jumlah Peserta Didik yang Mengikuti Proses Belajar				43	599.999.900,00	-	-	0,00%	0,00%						
1		1.01.2.02	61	Perengkapan Dasar Buku Teks dan Non Teks Peserta Didik	Jumlah Buku Teks dan Non Teks yang Diterima Peserta Didik				3	78.750.000,00	-	-	0,00%	0,00%						
1		1.01.2.03	2.03	Pengelolaan Pendidikan Anak Usia Dini (PAUD)	Persentase Angka partisipasi kasar PAUD Formal	71,94	20.737.994.820,00	61,03	22.819.830.300,00	71,94	23.099.284.900,00	122,06	140.445.400,00	169,67%	0,00%	183,09	22.960.275.700,00	254,50%	110,72%	
					Persentase Rasio ketersediaan lembaga terhadap anak PAUD usia 5-6 tahun	18,12		18,11	-	18,12	36,22	-	199,89%	0,00%	54,33	-	299,83%	0,00%		
1		1.01.2.03	01	Pembangunan Gedung/Ruang Kelas/Ruang Guru PAUD	Jumlah Gedung/Ruang Kelas/Ruang Guru PAUD yang Telah Dibangun				0	-	-	-	0,00%	0,00%						

No	Sasaran	Kode	Urusan/ Bidang Urusan Pemerintahan Daerah dan Program/ Kegiatan	Indikator Kinerja Program (outcome) / Kegiatan (output)	Target RPJMD Kabupaten/ Kota Tahun 2021-2026		Realisasi Capaian Kinerja RPJMD Kabupaten/ Kota sampai dengan RKPd Kabupaten/ Kota Tahun Lalu (2023)		Target Kinerja dan Anggaran RKPd Kabupaten/ Kota Tahun Berjalan (2024) yang dievaluasi		Realisasi Capaian Kinerja dan Anggaran RKPd Kabupaten/ Kota yang Dievaluasi		Tingkat Capaian Kinerja dan Anggaran RKPd Kabupaten/ Kota yang Dievaluasi (%) 14=13/8x100%		Realisasi Kinerja dan Anggaran RPJMD Kabupaten/ Kota s/d Tahun 2024		Tingkat Capaian Kinerja dan Realisasi Anggaran RPJMD Kabupaten/ Kota s/d Tahun 2026 (%)		Perangkat Daerah Penanggung Jawab	
					6		7		8		13		15=7+13		16=15/6x100%					
					K	Rp	K	Rp	K	Rp	K	Rp	K	Rp	K	Rp	K	Rp		
1		1 0 1 0 2	2.03	02	Pembangunan Sarana, Prasarana dan Utilitas PAUD yang Telah Dibangun					7	3.768.606.180,00	-	-	0,00%	0,00%					
		1 0 1 0 2	2.03	03	Rehabilitasi Sedang/Berat Gedung/Ruang Kelas/Ruang Guru PAUD yang Telah Direhabilitasi Sedang/Berat					0		-	-	0,00%	0,00%					
		1 0 1 0 2	2.03	12	Pengadaan Alat Praktik dan Peraga Siswa PAUD					7	244.999.000,00	-	-	0,00%	0,00%					
		1 0 1 0 2	2.03	13	Penyelenggaraan Proses Belajar PAUD					27500	63.333.100,00	9.246,00	22.978.000,00	33,62%	0,00%					
		1 0 1 0 2	2.03	14	Penyiapan dan Tindak Lanjut Evaluasi Satuan PAUD					0		-	-	0,00%	0,00%					
		1 0 1 0 2	2.03	16	Pengembangan Karir Pendidik dan Tenaga Kependidikan pada Satuan Pendidikan PAUD					70	24.999.800,00	32,00	13.712.000,00	45,71%	0,00%					
		1 0 1 0 2	2.03	17	Pembinaan Kelembagaan dan Manajemen PAUD					991	410.000.000,00	14,00	55.435.400,00	1,41%	0,00%					
		1 0 1 0 2	2.03	18	Pengelolaan Dana BOP PAUD					991	16.860.600.000,00	-	-	0,00%	0,00%					
		0 0 1 0 2	2.03	25	Koordinasi, Perencanaan, Supervisi dan Evaluasi Layanan di Bidang Pendidikan					1	317.057.400,00	-	4.194.000,00	0,00%	0,00%					
		0 0 1 0 2	2.03	26	Sosialisasi dan Advokasi Kebijakan Bidang Pendidikan					4	250.000.000,00	1,00	44.126.000,00	25,00%	0,00%					
		0 0 1 0 2	2.03	28	Pembangunan Ruang Guru/Kepala Sekolah/TU yang Telah Dibangun					4	931.689.420,00	-	-	0,00%	0,00%					
		0 0 1 0 2	2.03	30	Pembangunan Ruang Kelas Baru yang Berubah Jumlah Angka Melek					6	228.000.000,00	-	-	0,00%	0,00%					
		1 0 1 0 2	2.04		Pengelolaan Pendidikan Nonformal/Kesetaraan	845.595	16.308.189.929,00	845596	14.638.059.200,00	845.595	15.767.106.900,00	-	311.108.000,00	0,00%	0,00%	845.596,00	14.949.167.200,00	100,00%	91,67%	
					Jumlah Lembaga PNF	76		74	-	76		-	-	0,00%	0,00%	74,00	-	97,37%	0,00%	
		1 0 1 0 2	2.04	04	Rehabilitasi Sedang/Berat Pembangunan Sarana, Prasarana dan Utilitas Sekolah Non Formal/Kesetaraan yang Direhabilitasi Sedang/Berat					0		-	-	0,00%	0,00%					
		1 0 1 0 2	2.04	11	Pengadaan Alat Praktik dan Peraga Siswa Nonformal / Kesetaraan					1	200.000.000,00	-	-	0,00%	0,00%					
		1 0 1 0 2	2.04	12	Penyelenggaraan Proses Belajar Nonformal/Kesetaraan					0		-	-	0,00%	0,00%					
		1 0 1 0 2	2.04	13	Penyiapan dan Tindak Lanjut Evaluasi Satuan Pendidikan di Pendidikan Nonformal/Kesetaraan					0		-	-	0,00%	0,00%					
		1 0 1 0 2	2.04	16	Pembinaan Kelembagaan dan Manajemen Sekolah Nonformal/Kesetaraan					100	40.115.000,00	-	-	0,00%	0,00%					
		1 0 1 0 2	2.04	17	Pengelolaan Dana BOP Sekolah Nonformal/Kesetaraan					540	10.855.560.000,00	-	-	0,00%	0,00%					
		1 0 1 0 2	2.04	27	Koordinasi, Perencanaan, Supervisi dan Evaluasi Layanan di Bidang Pendidikan					1	600.000.000,00	-	300.000.000,00	0,00%	0,00%					

No	Sasaran	Kode	Urusan/ Bidang Urusan Pemerintahan Daerah dan Program/ Kegiatan	Indikator Kinerja Program (outcome) / Kegiatan (output)	Target RPJMD Kabupaten/ Kota Tahun 2021-2026		Realisasi Capaian Kinerja RPJMD Kabupaten/ Kota sampai dengan RKPD Kabupaten/ Kota Tahun Lalu (2023)		Target Kinerja dan Anggaran RKPD Kabupaten/ Kota Tahun Berjalan (2024) yang dievaluasi		Realisasi Capaian Kinerja dan Anggaran RKPD Kabupaten/ Kota yang Dievaluasi		Tingkat Capaian Kinerja dan Anggaran RKPD Kabupaten/ Kota yang Dievaluasi (%) 14=13/8x100%		Realisasi Kinerja dan Anggaran RPJMD Kabupaten/ Kota s/d Tahun 2024		Tingkat Capaian Kinerja dan Realisasi Anggaran RPJMD Kabupaten/ Kota s/d Tahun 2026 (%)		Perangkat Daerah Penanggung Jawab		
					6		7		8		13		15=7+13		16=15/6x100%						
					K	Rp	K	Rp	K	Rp	K	Rp	K	Rp	K	Rp	K	Rp			
1		01.02.2.04	41	Rehabilitasi Sedang/Berat Sarana, Prasarana dan Utilitas Sekolah yang Telah Direhabilitasi Sedang/Berat	Jumlah Sarana, Prasarana dan Utilitas Sekolah yang Telah Direhabilitasi Sedang/Berat				17	4.025.000.000,00	-	-	0,00%	0,00%							
		01.02.2.04	46	Penyelenggaraan Proses Belajar bagi Peserta Didik	Jumlah Satuan Pendidikan yang Menyenggarakan Proses Belajar				6984	46.431.900,00	2.451,00	11.108.000,00	35,09%	0,00%							
		01.03		PROGRAM PENGEMBANGAN KURIKULUM	Persentase satuan pendidikan yang menggunakan kurikulum paradigma baru jenjang SD dan SMP	665.659.094,00	298.645.600,00	0	-	-	-	0,00%	0,00%	-	298.645.600,00	0,00%	44,86%	DINAS PENDIDIKAN			
		01.03	2.01	Penetapan Kurikulum Muatan Lokal Pendidikan Dasar	Persentase satuan pendidikan yang menggunakan kurikulum paradigma baru jenjang SD	60	665.659.094,00	50	298.645.600,00	-	-	-	0,00%	0,00%	50,00	298.645.600,00	83,33%	44,86%			
					Persentase satuan pendidikan yang melakukan peninjauan kurikulum minimal dua tahun sekali Jenjang SMP	70		60	-	-	-	-	0,00%	0,00%	60,00	-	85,71%	0,00%			
					Persentase satuan pendidikan yang melakukan peninjauan kurikulum minimal dua tahun sekali Jenjang SD	85		82	-	-	-	-	0,00%	0,00%	82,00	-	96,47%	0,00%			
					Persentase satuan pendidikan yang menggunakan kurikulum paradigma baru jenjang SMP	88		85	-	-	-	-	0,00%	0,00%	85,00	-	96,59%	0,00%			
		01.03	2.01	01	Penyusunan Kompetensi Dasar Muatan Lokal Pendidikan Dasar yang Tersusun	Jumlah Kompetensi Dasar Muatan Lokal Pendidikan Dasar yang Tersusun			0	-	-	0,00%	0,00%								
		01.04			PROGRAM PENDIDIK DAN TENAGA KEPENDIDIKAN	Persentase Ketersediaan PTK di semua jenjang pendidikan secara merata di Kab. Sumenep	98,30	33.472.946.635,00	98,15	22.921.181.050,00	98,30	16.136.897.300,00	24,58	2.564.408.900,00	25,01%	0,00%	122,73	25.485.589.950,00	124,86%	76,14%	DINAS PENDIDIKAN
		01.04	2.01		Pemerataan Kuantitas dan Kualitas Pendidik dan Tenaga Kependidikan bagi Satuan Pendidikan Dasar, PAUD, dan Pendidikan Nonformal/Kesetaraan	Persentase pendidik dan tenaga kependidikan mengikuti pelatihan peningkatan kompetensi	50,00	33.472.946.635,00	98,09	22.921.181.050,00	50,00	16.136.897.300,00	12,50	2.564.408.900,00	25,00%	0,00%	110,59	25.485.589.950,00	221,18%	76,14%	
		01.04	2.01	01	Perhitungan dan Pemetaan Pendidik dan Tenaga Kependidikan Satuan Pendidikan Dasar, PAUD, dan Pendidikan Nonformal/Kesetaraan	Jumlah Dokumen Hasil Perhitungan dan Pemetaan Pendidik dan Tenaga Kependidikan Satuan Pendidikan Dasar, PAUD, dan Pendidikan Non Formal/Kesetaraan				12	8.190.497.300,00	4,00	8.915.400,00	33,33%	0,00%						
		01.04	2.01	02	Penataan Pendistribusian Pendidik dan Tenaga Kependidikan bagi Satuan Pendidikan Dasar, PAUD, dan Pendidikan Nonformal/Kesetaraan	Jumlah Laporan Hasil Pelaksanaan Penataan Pendistribusian Pendidik dan Tenaga Kependidikan Satuan Pendidikan Dasar, PAUD, dan Pendidikan Non Formal/Kesetaraan				12	7.946.400.000,00	6,00	2.555.493.500,00	50,00%	0,00%						
		01.05			PROGRAM PENGENDALIAN PERIZINAN PENDIDIKAN	Persentase lembaga pendidikan yang memiliki ijin Pendidikan	90,25	236.166.113,00	90,20	600.000.000,00	0,00	-	-	0,00%	0,00%	90,20	600.000.000,00	99,94%	254,06%	DINAS PENDIDIKAN	
		01.05	2.01		Penerbitan Ijin Pendidikan Dasar yang Diselenggarakan oleh Masyarakat	Persentase lembaga pendidikan yang diselenggarakan masyarakat yang memenuhi ijin operasional Jenjang SD	95	236.166.113,00	90	600.000.000,00	-	-	-	0,00%	0,00%	90,00	600.000.000,00	94,74%	254,06%		
					Persentase lembaga pendidikan yang diselenggarakan masyarakat yang memenuhi ijin operasional Jenjang SMP	95		90	-	-	-	-	0,00%	0,00%	90,00	-	94,74%	0,00%			
		01.05	2.01	02	Pengendalian dan Pengawasan Perizinan Pendidikan Dasar yang Diselenggarakan oleh Masyarakat	Jumlah Dokumen Hasil pelaksanaan Pengendalian dan Pengawasan Perizinan Pendidikan Dasar yang Diselenggarakan oleh Masyarakat							-	0,00%	0,00%						
2					URUSAN PEMERINTAHAN WABES YANG TIDAK BERKAITAN DENGAN PELAYANAN DASAR																
2					URUSAN PEMERINTAHAN BIDANG KEMUDAAN DAN OLAHRAGA																

No	Sasaran	Kode	Urusan/ Bidang Urusan Pemerintahan Daerah dan Program/ Kegiatan	Indikator Kinerja Program (outcome) / Kegiatan (output)	Target RPJMD Kabupaten/ Kota Tahun 2021-2026		Realisasi Capaian Kinerja RPJMD Kabupaten/ Kota sampai dengan RKPD Kabupaten/ Kota Tahun Lalu (2023)		Target Kinerja dan Anggaran RKPD Kabupaten/ Kota Tahun Berjalan (2024) yang dievaluasi		Realisasi Capaian Kinerja dan Anggaran RKPD Kabupaten/ Kota yang Dievaluasi		Tingkat Capaian Kinerja dan Anggaran RKPD Kabupaten/ Kota yang Dievaluasi (%) 14=13/8x100%		Realisasi Kinerja dan Anggaran RPJMD Kabupaten/ Kota s/d Tahun 2024		Tingkat Capaian Kinerja dan Realisasi Anggaran RPJMD Kabupaten/ Kota s/d Tahun 2026 (%)		Perangkat Daerah Penanggung Jawab
					6		7		8		13		15=7+13		16=15/6x100%				
					K	Rp	K	Rp	K	Rp	K	Rp	K	Rp	K	Rp	K	Rp	
1	Meningkatnya Kapasitas Pemuda	2 # 0 2	PROGRAM PENGEMBANGAN KAPASITAS DAYA SAING KEMUDAAN	Persentase Tingkat Partisipasi Pemuda Dalam Kegiatan Ekonomi Mandiri	10%	20.065.067.157			10%	6.158.864.200	1,14%	82.057.800	11,43%	1,33%	1,14%	82.057.800	11,43%	0,41%	DINAS KEBUDAYAAN KEPEMUDAAN OLAHRAGA DAN PARIWISATA
		2 # 0 2	2,01	Penyadaran, Pemberdayaan, dan Pengembangan Pemuda dan Kepemudaan Terhadap Pemuda Pelopor Kabupaten/Kota, Wirasaha Muda Pemuda, dan Pemuda Kader Kabupaten/Kota	Jumlah pemuda pelopor/wirasaha muda pemuda/pemuda kader yang dibina	3500 Orang	15.000.000.000			700 Orang	8	27.745.300	1,14%	0,60%	8	27.745.300	0,23%	0,18%	
		2 # 0 2	2,01 01	Koordinasi Sinkronisasi dan Penyelenggaraan Peningkatan Kapasitas Daya Saing Pemuda Pelopor	Jumlah Pemuda Pelopor Kabupaten/Kota dari Seluruh Kecamatan yang Ditingkatkan Kapasitas Daya Saingnya					25 orang	8	26.945.300	32,00%	48,99%					
		2 # 0 2	2,01 02	Koordinasi, Sinkronisasi dan Penyelenggaraan Peningkatan Kapasitas Daya Saing Wira Usaha Pemuda	Jumlah Wirasaha Pemuda Kabupaten/Kota dari Seluruh Kecamatan yang Ditingkatkan Kapasitas Daya Saingnya					100 Orang	0	800.000	0,00%	0,08%					
		2 # 0 2	2,01 03	Koordinasi, Sinkronisasi dan Penyelenggaraan Peningkatan Kapasitas Daya Saing Pemuda Kader Kabupaten Kota	Jumlah Pemuda Kader Kabupaten/Kota yang ditingkatkan Kapasitas Daya Saingnya					80 Orang	0	3.598.864.800	0,00%	0,00%					
		2 # 0 2	2,02	Pemberdayaan dan Pengembangan Organisasi Kepemudaan Tingkat Daerah Kabupaten/Kota	Jumlah organisasi kepemudaan yang diberdayakan/dibina	109 Organisasi	5.065.067.157			21 Organisasi	2	54.312.500	9,52%	3,61%	2	54.312.500	0,06%	1,07%	
		2 # 0 2	2,02 02	Peningkatan Kapasitas Pemuda dan Organisasi Kepemudaan Kabupaten/Kota	Jumlah Dokumen Hasil Peningkatan Kapasitas Organisasi Kepemudaan					1 dokumen	1	54.312.500	100,00%	3,61%					
	Meningkatnya Prestasi Olahraga	2 # 0 3	PROGRAM PENGEMBANGAN KAPASITAS DAYA SAING KEOLAHRAGAAN	Persentase Peningkatan Prestasi Olah Raga	40%	22.271.534.938			25%	5.289.467.535	11,64%	2.689.793.850	46,55%	50,85%	11,64%	2.689.793.850	29,09%	12,08%	DINAS KEBUDAYAAN KEPEMUDAAN OLAHRAGA DAN PARIWISATA
		2 # 0 3	2,01	Pembinaan dan Pengembangan Olahraga Pendidikan pada Jenjang Pendidikan Yang Menjadi Kewenangan Daerah Kabupaten/Kota	Jumlah Pembinaan dan Pengembangan Olahraga Pendidikan Pada Jenjang Pendidikan Yang Menjadi Kewenangan Daerah Kabupaten/Kota					4 lokasi	3	395.855.700	75,00%	25,95%	3	395.855.700	0,09%	#DIV/0!	
		2 # 0 3	2,01 03	Koordinasi, Sinkronisasi dan Pelaksanaan Penyediaan Sarana dan Prasarana Olahraga Kabupaten/Kota	Jumlah Sarana dan Prasarana Olahraga Kabupaten/Kota yang Tersedia dan Termanfaatkan					4 unit	4	395.855.700	100,00%	25,95%					
		2 # 0 3	2,02	Penyelenggaraan Kejuaraan Olahraga Tingkat Daerah Kabupaten/Kota	Jumlah kejuaraan cabang olahraga prestasi yang diselenggarakan	5 kali	3.200.000.000			2 kali	2	80.187.000	100,00%	18,42%	2	80.187.000	0,06%	2,51%	
		2 # 0 3	2,02 01	Penyelenggaraan Kejuaraan Olahraga Multi Event dan Single Event Tingkat Kabupaten/Kota	Jumlah Dokumen Penyelenggaraan Kejuaraan Multi Event dan Single Event Tingkat Kabupaten/Kota					2 dokumen	2	80.187.000	100,00%	18,42%					
		2 # 0 3	2,03	Pembinaan dan Pengembangan Olahraga Prestasi Tingkat Daerah Provinsi	Jumlah kejuaraan cabang olahraga tingkat provinsi yang diikuti	50 kejuaraan	2.900.000.000			10 kejuaraan	2	81.194.350	20,00%	14,89%	2	81.194.350	0,06%	2,80%	
		2 # 0 3	2,03 03	Pembinaan dan Pengembangan Atlet Berprestasi Kabupaten/Kota	Jumlah Atlet Berprestasi Kabupaten/Kota yang Dilakukan Pembinaan dan Pengembangan					10 orang	0	81.194.350	0,00%	14,89%					
		2 # 0 3	2,04	Pembinaan dan Pengembangan Organisasi Olahraga	Jumlah Pembinaan dan Pengembangan Organisasi Olahraga	50 kali	10.000.000.000			10 kali	10	2.431.079.500	100,00%	99,10%	10	2.431.079.500	0,29%	24,31%	
		2 # 0 3	2,04 02	Pengembangan Organisasi Keolahragaan	Jumlah Dokumen Hasil Pengembangan Organisasi Keolahragaan					3 organisasi	3	2.431.079.500	100,00%	99,10%					
		2 # 0 3	2,05	Pembinaan dan Pengembangan Olahraga Rekreasi	Jumlah Pembinaan dan Pengembangan Olahraga Rekreasi	23 kali	2.071.534.938			5 kali	5	97.333.000	100,00%	29,49%	5	97.333.000	0,14%	4,70%	
		2 # 0 3	2,05 01	Penyelenggaraan, Pengembangan dan Pemasaran Festival dan Olahraga Rekreasi	Jumlah Dokumen Hasil Penyelenggaraan Pengembangan dan Pemasaran Festival dan Olahraga Rekreasi					2 dokumen	2	37.383.000	100,00%	31,15%					
		2 # 0 3	2,05 04	Pengembangan Olahraga Wisata Tantangan dan Petualangan	Jumlah Dokumen Hasil Penyelenggaraan Olahraga Wisata, Tantangan dan Petualangan					2 dokumen	5	59.950.000	250,00%	28,55%					

No	Sasaran	Kode	Urusan/ Bidang Urusan Pemerintahan Daerah dan Program/ Kegiatan	Indikator Kinerja Program (outcome) / Kegiatan (output)	Target RPJMD Kabupaten/ Kota Tahun 2021-2026		Realisasi Capaian Kinerja RPJMD Kabupaten/ Kota sampai dengan RKPD Kabupaten/ Kota Tahun Lalu (2023)		Target Kinerja dan Anggaran RKPD Kabupaten/ Kota Tahun Berjalan (2024) yang dievaluasi		Realisasi Capaian Kinerja dan Anggaran RKPD Kabupaten/ Kota yang Dievaluasi		Tingkat Capaian Kinerja dan Anggaran RKPD Kabupaten/ Kota yang Dievaluasi (%)		Realisasi Kinerja dan Anggaran RPJMD Kabupaten/ Kota s/d Tahun 2024		Tingkat Capaian Kinerja dan Realisasi Anggaran RPJMD Kabupaten/ Kota s/d Tahun 2026 (%)		Perangkat Daerah Penanggung Jawab
					6		7		8		13		14=13/8x100%		15=7+13		16=15/6x100%		
					K	Rp	K	Rp	K	Rp	K	Rp	K	Rp	K	Rp	K	Rp	
1	Meningkatnya Kapasitas Pemuda	2 # 0 4	PROGRAM PENGEMBANGAN KAPASITAS KEPRAMUKAAN	Persentase Lembaga Kepramukaan Yang Terakreditasi	3,70%	1.017.383.688			5%	556.500.000	0,05%	516.592.500	0,01%	92,83%	0,05%	516.592.500	1,35%	50,78%	DINAS KEBUDAYAAN KEPEMUDAAN OLAHRAGA DAN PARIWISATA
		2 # 0 4	Pembinaan dan Pengembangan Organisasi Kepramukaan	Jumlah Pembinaan dan Pengembangan Organisasi Kepramukaan	135 perkemahan	1.017.383.688			27 perkemahan	556.500.000	27	516.592.500	100,00%	92,83%	27	516.592.500	0,77%	50,78%	
		2 # 0 4	05 Penyelenggaraan Kegiatan Kepramukaan Tingkat Daerah	Jumlah Laporan Kegiatan Kepramukaan Tingkat Daerah				1 laporan	556.500.000	1	516.592.500	100,00%	92,83%						
		2 #	URUSAN PEMERINTAHAN BIDANG PERPUSTAKAAN																
		2 # 0 2	PROGRAM PEMBINAAN PERPUSTAKAAN	Persentase Lembaga Perpustakaan yang dibina	95	403.180.984,00			95	403.180.984,00	0	2.720.000,00	0,17%	0,67%	0,16	2.720.000,00	0,17%	0,67%	DINAS PERPUSTAKAAN DAN KEARSIPAN
		2 # 0 2	2,01 Pengelolaan Perpustakaan Tingkat Daerah Kabupaten/Kota	Jumlah Perpustakaan yang dikembangkan	94	382.507.184,00			94	382.507.184,00	-	-	0,00%	0,00%	-	-	0,00%	0,00%	
		2 # 0 2	02 Pengembangan Perpustakaan di Tingkat Daerah Kabupaten/Kota	Jumlah Perpustakaan Lembaga yang dibina dan dikembangkan					94	332.414.184,00	-	-	0,00%	0,00%					
		2 # 0 2	08 Pengembangan dan Pemeliharaan Layanan Perpustakaan Elektronik	Jumlah Tenaga Perpustakaan yang dibina dan ditingkatkan					94	50.093.000,00	-	-	0,00%	0,00%					
		2 # 0 2	2,02 Pembudayaan Gemar Membaca Tingkat Daerah Kabupaten/Kota	Jumlah Masyarakat yang mengakses perpustakaan	11000	20.673.800,00			11000	20.673.800,00	15	2.720.000,00	0,14%	13,16%	15,00	2.720.000,00	0,14%	13,16%	
		2 # 0 2	01 Sosialisasi Budaya Baca dan Literasi pada Satuan Pendidikan Dasar dan Pendidikan Khusus serta Masyarakat	Jumlah lokus pembudayaan kegemaran membaca dan literasi pada satuan pendidikan dasar serta masyarakat					90	20.673.800,00	15	2.720.000,00	16,67%	13,16%					
		2 #	PROGRAM PELESTARIAN KOLEKSI NASIONAL DAN NASKAH KUNO	Persentase Pengembangan dan Pelestarian Naskah Kuno Daerah	85	179.072.140,00			85	179.072.140,00	-	-	0,00%	0,00%	-	-	0,00%	0,00%	DINAS PERPUSTAKAAN DAN KEARSIPAN
		2 #	Pelestarian Naskah Kuno Milik Daerah Kabupaten/Kota	Jumlah Naskah Kuno Milik Daerah yang dilestarikan	6	78.934.140,00			6	78.934.140,00	-	-	0,00%	0,00%	-	-	0,00%	0,00%	
		2 #	Peningkatan Peran Serta Masyarakat dalam Penyimpanan, Perawatan, Pelestarian, dan Pendaftaran Naskah Kuno	Jumlah Dokumen NSPM Pencegahan/Penangulangan Kebakaran dalam Daerah Kabupaten/Kota setiap Tahunnya					5	28.980.040,00	-	-	0,00%	0,00%					
		2 #	Pengembangan, Pengolahan dan Pengalihmedaan Naskah Kuno yang Dimiliki oleh Masyarakat untuk Dilestarikan dan Didayagunakan	Jumlah Laporan Hasil Pelaksanaan Kegiatan Kesiapsiagaan Petugas Picket dan Pemadaman Kebakaran dalam Daerah Kabupaten/Kota					3	49.954.100,00	-	-	0,00%	0,00%					
		2 #	Pengembangan Koleksi Budaya Etnis Nusantara yang Ditemukan oleh Pemerintah Daerah Kabupaten/Kota	Jumlah Naskah Kuno Milik Daerah yang dilestarikan	9	100.138.000,00			9	100.138.000,00	-	-	0,00%	0,00%	-	-	0,00%	0,00%	
		2 #	Seleksi dan Pengadaan Koleksi Budaya Etnis Nusantara	Jumlah Laporan Hasil Pelaksanaan Kegiatan Kesiapsiagaan Petugas Picket dan Pemadaman Kebakaran dalam Daerah Kabupaten/Kota					25	100.138.000,00	-	-	0,00%	0,00%					
		1	URUSAN PEMERINTAHAN WAJIB YANG BERKAITAN DENGAN PELAYANAN DASAR																
		1 0 2	URUSAN PEMERINTAHAN BIDANG KESEHATAN																
2	Meningkatnya Derajat Kesehatan Masyarakat	1 0 2 2	PROGRAM PEMENJAHAN UPAYA KESEHATAN PERORANGAN DAN UPAYA KESEHATAN MASYARAKAT	Angka kematian ibu (per 10.000 kelahiran hidup)	447 Orang	614.053.731.493			91 Orang	131.652.063.264	27,65/100.000 KH	21.476.092.164	30,77%	16,31%	27,65/100.000 KH	21.476.092.164	6,19 %	3,50%	DINAS KESEHATAN, PENGENDALIAN PENDUDUK DAN KELUARGA BERENCANA
		1 0 2 2	2,01 Penyediaan Fasilitas Pelayanan Kesehatan untuk UKM dan UKP Kewenangan Daerah Kabupaten/Kota	Persentase tersedianya sarana dan prasarana di fasilitas kesehatan sesuai standar	90 %	302.544.662.833			70 %	45.861.870.294	0 %	24.784.925	0,00 %	0,05%	0 %	24.784.925	0,00 %	0,01%	
		1 0 2 2	01 Pembangunan Rumah Sakit beserta Sarana dan Prasarana Pendukungnya	Jumlah Rumah Sakit Baru yang Memenuhi Rasio Tempat Tidur Terhadap Jumlah Penduduk Minimal 1:1000					0 Unit	0	0 Unit	-	0,00 %	0,00%					
		1 0 2 2	06 Pengembangan Puskesmas	Jumlah Pusat Kesehatan Masyarakat (Puskesmas) yang Dibangun					30 Unit	12.326.450.000	0 Unit	-	0,00 %	0,00%					



No	Sasaran	Kode	Urusan/ Bidang Urusan Pemerintahan Daerah dan Program/ Kegiatan	Indikator Kinerja Program (outcome) / Kegiatan (output)	Target RPJMD Kabupaten/ Kota Tahun 2021-2026		Realisasi Capaian Kinerja RPJMD Kabupaten/ Kota sampai dengan RKPD Kabupaten/ Kota Tahun Lalu (2023)		Target Kinerja dan Anggaran RKPD Kabupaten/ Kota Tahun Berjalan (2024) yang dievaluasi		Realisasi Capaian Kinerja dan Anggaran RKPD Kabupaten/ Kota yang Dievaluasi		Tingkat Capaian Kinerja dan Anggaran RKPD Kabupaten/ Kota yang Dievaluasi (%) 14=13/8x100%		Realisasi Kinerja dan Anggaran RPJMD Kabupaten/ Kota s/d Tahun 2024		Tingkat Capaian Kinerja dan Realisasi Anggaran RPJMD Kabupaten/ Kota s/d Tahun 2026 (%)		Perangkat Daerah Penanggung Jawab	
					6		7		8		13		15=7+13		16=15/6x100%					
					K	Rp	K	Rp	K	Rp	K	Rp	K	Rp	K	Rp	K	Rp		
1																				
		1 0 2 2 2.01 07	Pengembangan Fasilitas Kesehatan Lainnya	Jumlah Fasilitas Kesehatan Lainnya yang Ditingkatkan Sarana, Prasarana, Alat Kesehatan dan SDM agar Sesuai Standar					1 Unit	224.385.000	0 Unit		0,00%	0,00%						
		1 0 2 2 2.01 10	Rehabilitasi dan Pemeliharaan Fasilitas Kesehatan Lainnya	Jumlah Sarana, Prasarana dan Alat Kesehatan yang Telah Dilakukan Rehabilitasi dan Pemeliharaan oleh Fasilitas Kesehatan Lainnya					3 Unit	1.390.305.160	0 Unit		0,00%	0,00%						
		1 0 2 2 2.01 14	Pengadaan Alat Kesehatan/Alat Penunjang Medik Fasilitas Pelayanan Kesehatan	Jumlah Alat Kesehatan/Alat Penunjang Medik Fasilitas Pelayanan Kesehatan yang Disediakan					70 Unit	10.285.550.891	0 Unit	7.681.525	0,00%	0,07%						
		1 0 2 2 2.01 20	Pemeliharaan Rutin dan Berkala Alat Kesehatan/Alat Penunjang Medik Fasilitas Pelayanan Kesehatan	Jumlah Alat Kesehatan/Alat Penunjang Medik Fasilitas Pelayanan Kesehatan yang Terpelihara Sesuai Standar					20 Unit	58.960.000			0,00%	0,00%						
		1 0 2 2 2.01 22	Pengembangan Rumah Sakit	Jumlah Rumah Sakit yang Ditingkatkan Sarana, Prasarana, Alat Kesehatan dan SDM agar Setiap Standar Jenis Pelayanan Rumah Sakit berdasarkan Kelas Rumah Sakit yang Memenuhi Rasio Tempat Tidur Terhadap Jumlah Penduduk Minimal 1:1000					1 Unit	12.127.975.778	0 Unit		0,00%	0,00%						
		1 0 2 2 2.01 23	Pengadaan Obat, Bahan Habis Pakai, Bahan Medis Habis Pakai, Vaksin, Makanan dan Minuman di Fasilitas Kesehatan	Jumlah Obat, Bahan Habis Pakai, Bahan Medis Habis Pakai, Vaksin, Makanan dan Minuman di Fasilitas Kesehatan yang disediakan					3 Paket	8.951.301.065	0 Paket	5.520.000	0,00%	0,06%						
		1 0 2 2 2.01 24	Pengelolaan Pelayanan Kesehatan Dasar Melalui Pendekatan Keluarga	Jumlah Keluarga yang Sudah Dikunjungi dan Diantervensi Masalah kesehatannya oleh Tenaga Kesehatan Puskesmas					100 Keluarga	268.984.400	0 Keluarga		0,00%	0,00%						
		1 0 2 2 2.01 26	Distribusi Alat Kesehatan, Obat, Vaksin, Bahan Medis Habis Pakai (BMHP), Makanan dan Minuman ke Puskesmas serta Fasilitas Kesehatan Lainnya	Jumlah distribusi Alat Kesehatan, Obat, Bahan Habis Pakai, Bahan Medis Habis Pakai, Vaksin, Makanan ke Fasilitas Kesehatan					12 Paket	227.958.000	5 Paket	11.583.400	50%	5,08%						
		1 0 2 2 2.02	Penyediaan Layanan Kesehatan untuk UKM dan UKP Rujukan Tingkat Daerah Kabupaten/Kota	Persentase Puskesmas terakreditasi Paripurna	20 %	310.413.825.438			10 %	85.597.234.170	96,67 %	21.441.129.739	96,70 %	25,05%	96,67 %	21.441.129.739	483,35 %	6,91%		
		1 0 2 2 2.02 03	Pengelolaan Pelayanan Kesehatan Bayi Baru Lahir	Jumlah bayi baru lahir yang Mendapatkan Pelayanan Kesehatan Sesuai Standar					13458 Orang	109.405.935	6177 Orang		45,89 %	0,00%						
		1 0 2 2 2.02 05	Pengelolaan Pelayanan Kesehatan pada Usia Pendidikan Dasar	Jumlah Anak Usia Pendidikan Dasar yang Mendapatkan Pelayanan Kesehatan Sesuai Standar					150000 Orang	39.801.600	55668 Orang	4.282.000	37,11 %	10,76%						
		1 0 2 2 2.02 07	Pengelolaan Pelayanan Kesehatan pada Usia Lanjut	Jumlah Penduduk Usia Lanjut yang Mendapatkan Pelayanan Kesehatan Sesuai Standar					184276 Orang	14.220.800	36811 Orang	4.057.000	55,73%	28,53%						
		1 0 2 2 2.02 09	Pengelolaan Pelayanan Kesehatan Penderita Diabetes Melitus	Jumlah Penderita Diabetes Melitus yang Mendapatkan Pelayanan Kesehatan Sesuai Standar					11998 Orang	858.127.225	7004 Orang	23.320.000	58,37 %	2,72%						
		1 0 2 2 2.02 11	Pengelolaan Pelayanan Kesehatan Orang Terduga Tuberkulosis	Terlaksananya Pengelolaan Pelayanan Kesehatan Bagi Orang Terduga Tuberkulosis Sesuai Standar					16462 Orang	11.898.000	4115 Orang	4.390.000	25,00 %	36,90%						
		1 0 2 2 2.02 12	Pengelolaan Pelayanan Kesehatan Orang dengan Risiko Terinfeksi HIV	Jumlah Orang Terduga Menderita HIV yang Mendapatkan Pelayanan Sesuai Standar					18782 Orang	8.090.000	4449 Orang	7.835.000	23,69 %	96,85%						
		1 0 2 2 2.02 15	Pengelolaan Pelayanan Kesehatan Gizi Masyarakat	Jumlah Dokumen Hasil Pengelolaan Pelayanan Kesehatan Gizi Masyarakat					12 Dokumen	26.172.000	6 Dokumen		50,00 %	0,00%						

No	Sasaran	Kode	Urusan/ Bidang Urusan Pemerintahan Daerah dan Program/ Kegiatan	Indikator Kinerja Program (outcome) / Kegiatan (output)	Target RPJMD Kabupaten/ Kota Tahun 2021-2026		Realisasi Capaian Kinerja RPJMD Kabupaten/ Kota sampai dengan RKPD Kabupaten/ Kota Tahun Lalu (2023)		Target Kinerja dan Anggaran RKPD Kabupaten/ Kota Tahun Berjalan (2024) yang dievaluasi		Realisasi Capaian Kinerja dan Anggaran RKPD Kabupaten/ Kota yang Dievaluasi		Tingkat Capaian Kinerja dan Anggaran RKPD Kabupaten/ Kota yang Dievaluasi (%) 14=13/8x100%		Realisasi Kinerja dan Anggaran RPJMD Kabupaten/ Kota s/d Tahun 2024		Tingkat Capaian Kinerja dan Realisasi Anggaran RPJMD Kabupaten/ Kota s/d Tahun 2026 (%)		Perangkat Daerah Penanggung Jawab	
					6	7	7	8	8	9	10	11	12	13	14	15	16	17		
1	2	3	4	5	K	Rp	K	Rp	K	Rp	K	Rp	K	Rp	K	Rp	K	Rp	17	
		1 0 0 2 2 2 2,02	16	Pengelolaan Pelayanan Kesehatan Kerja dan Olahraga	Jumlah Dokumen Hasil Pengelolaan Pelayanan Kesehatan Kerja dan Olahraga				12 Dokumen	6.769.700	6 Dokumen	1.365.000	50,00 %	20,16%						
		1 0 0 2 2 2 2,02	17	Pengelolaan Pelayanan Kesehatan Lingkungan	Jumlah Dokumen Hasil Pengelolaan Pelayanan Kesehatan Lingkungan				12 Dokumen	1.009.534.300	6 Dokumen	1.805.000	50,00 %	0,18%						
		1 0 0 2 2 2 2,02	18	Pengelolaan Pelayanan Promosi Kesehatan	Jumlah Dokumen Hasil Pengelolaan Pelayanan Promosi Kesehatan				12 Dokumen	177.568.000	6 Dokumen	-	50,00 %	0,00%						
		1 0 0 2 2 2 2,02	19	Pengelolaan Pelayanan Kesehatan Tradisional, Akupuntur, Asuhan Mandiri, dan Tradisional Lainnya	Jumlah Dokumen Hasil Pengelolaan Pelayanan Kesehatan Tradisional, Akupuntur, Asuhan Mandiri dan Tradisional Lainnya				1 Dokumen	10.000.000	1 Dokumen	5.864.500	100,00%	58,65%						
		1 0 0 2 2 2 2,02	20	Pengelolaan Surveilans Kesehatan	Jumlah Dokumen Hasil Pengelolaan Surveilans Kesehatan				12 Dokumen	247.205.000	6 Dokumen	4.400.000	50,00%	1,78%						
		1 0 0 2 2 2 2,02	22	Pengelolaan Pelayanan Kesehatan Jiwa dan NAPZA	Jumlah Penyalahgunaan NAPZA yang Mendapatkan Pelayanan Kesehatan Kesehatan Jiwa dan NAPZA				200 orang	73.845.800	0 Orang	-	0%	0,00%						
		1 0 0 2 2 2 2,02	25	Pelayanan Kesehatan Penyakit Menular dan Tidak Menular	Jumlah Dokumen Hasil Pelayanan Kesehatan Penyakit Menular dan Tidak Menular				12 Dokumen	1.092.778.880	6 Dokumen	4.034.000	50,00 %	0,37%						
		1 0 0 2 2 2 2,02	26	Pengelolaan Jaminan Kesehatan Masyarakat	Jumlah Dokumen Hasil Pengelolaan Jaminan Kesehatan Masyarakat				12 Dokumen	78.805.390.100	5 Dokumen	20.972.617.300	41,67%	26,61%						
		1 0 0 2 2 2 2,02	28	Pengambilan dan Pengiriman Spesimen Penyakit Potensial KLB ke Laboratorium Rujukan/Nasional	Jumlah Spesimen Penyakit Potensial Kejadian Luar Biasa (KLB) ke Laboratorium Rujukan/Nasional yang Didistribusikan				12 Paket	45.625.000	0 Dokumen	-	0,00 %	0,00%						
		1 0 0 2 2 2 2,02	29	Penyelenggaraan Kabupaten/Kota Sehat	Jumlah Dokumen Hasil Penyelenggaraan Kabupaten/Kota Sehat				2 Dokumen	59.937.300	1 Dokumen	12.875.000	50,00%	21,48%						
		1 0 0 2 2 2 2,02	32	Operasional Pelayanan Rumah Sakit	Jumlah Dokumen Operasional Pelayanan				1 Dokumen	2.046.035.917	1 Dokumen	296.989.899	50 %	14,52%						
		1 0 0 2 2 2 2,02	33	Operasional Pelayanan Puskesmas	Jumlah Dokumen Operasional Pelayanan Fasilitas Kesehatan Lainnya				12 Dokumen	177.492.900	6 Dokumen	23.689.000	50,00%	13,35%						
		1 0 0 2 2 2 2,02	34	Operasional Pelayanan Fasilitas Kesehatan Lainnya	Persentase terselenggaranya pelayanan labkesda yang bermutu				1 Dokumen	68.103.453	1 Dokumen	6.019.200	100,00%	8,84%						
		1 0 0 2 2 2 2,02	35	Pelaksanaan Akreditasi Fasilitas Kesehatan di Kabupaten/Kota	Jumlah Fasilitas Kesehatan yang Terakreditasi di Kabupaten/Kota				30 Unit	39.999.700	0 Unit	-	0,00 %	0,00%						
		1 0 0 2 2 2 2,02	36	Investigasi Awal Kejadian Tidak Diharapkan (Kejadian Ikutan Pasca Imunisasi dan Pemberian Obat Massal)	Jumlah Laporan Hasil Investigasi Awal Kejadian Tidak Diharapkan (Kejadian Ikutan Pasca Imunisasi dan Pemberian Obat Massal)				12 Laporan	56.645.500	6 Laporan	18.872.000	50,00%	33,32%						
		1 0 0 2 2 2 2,02	37	Pelaksanaan Kewaspadaan Dini dan Respon Wabah	Jumlah Dokumen Hasil Pelaksanaan Kewaspadaan Dini dan Respon Wabah				12 Dokumen	19.126.400	6 Dokumen	12.526.840	50,00%	65,50%						
		1 0 0 2 2 2 2,02	38	Penyediaan dan Pengelolaan Sistem Penanganan Gawat Darurat Terpadu (SPGDT)	Jumlah Public Safety Center (PSC 119) Tersedia, Terkelola dan Terintegrasi Dengan Rumah Sakit Dalam Satu Sistem Penanganan Gawat Darurat Terpadu (SPGDT)				1 Unit	30.000.000	0 Unit	14.006.000	0,00%	46,69%						
		1 0 0 2 2 2 2,02	42	Pengelolaan pelayanan kesehatan Malaria	Jumlah orang yang mendapatkan pelayanan kesehatan malaria				5 orang	74.054.460	0 Orang	-	0,00%	0,00%						
		1 0 0 2 2 2 2,02	43	Pengelolaan Kawasan tanpa rokok	Jumlah tatanan kawasan tanpa rokok yang tidak ditemukan aktifitas merokok				7 Tatanan	79.999.800	3 Tatanan	-	42,86 %	0,00%						
		1 0 0 2 2 2 2,02	46	Pengelolaan upaya kesehatan Ibu dan Anak	Jumlah dokumen hasil pengelolaan upaya kesehatan ibu dan anak				4 Dokumen	409.406.400	2 Dokumen	22.182.000	50,00%	5,42%						
		1 0 0 2 2 2 2,03		Penyelenggaraan Sistem Informasi Kesehatan secara Terintegrasi	Persentase puskesmas yang melakukan pelaporan SIK	80 %	0		80 %	96.114.800	100 %	6.660.000	125,00 %	6,93%	100 %	6.660.000	125,00 %	0,00%		
		1 0 0 2 2 2 2,03	02	Pengelolaan Sistem Informasi Kesehatan	Jumlah Dokumen Hasil Pengelolaan Sistem Informasi Kesehatan				12 Dokumen	96.114.800	6 Dokumen	6.660.000	50,00%	6,93%						

No	Sasaran	Kode	Urusan/ Bidang Urusan Pemerintahan Daerah dan Program/ Kegiatan	Indikator Kinerja Program (outcome) / Kegiatan (output)	Target RPJMD Kabupaten/ Kota Tahun 2021-2026		Realisasi Capaian Kinerja RPJMD Kabupaten/ Kota sampai dengan RKPD Kabupaten/ Kota Tahun Lalu (2023)		Target Kinerja dan Anggaran RKPD Kabupaten/ Kota Tahun Berjalan (2024) yang dievaluasi		Realisasi Capaian Kinerja dan Anggaran RKPD Kabupaten/ Kota yang Dievaluasi		Tingkat Capaian Kinerja dan Anggaran RKPD Kabupaten/ Kota yang Dievaluasi (%) 14=13/8x100%		Realisasi Kinerja dan Anggaran RPJMD Kabupaten/ Kota s/d Tahun 2024		Tingkat Capaian Kinerja dan Realisasi Anggaran RPJMD Kabupaten/ Kota s/d Tahun 2026 (%)		Perangkat Daerah Penanggung Jawab
					6		7		8		13		15=7+13		16=15/6x100%				
					K	Rp	K	Rp	K	Rp	K	Rp	K	Rp	K	Rp	K	Rp	
1		1.02.2.04	Penerbitan Izin Rumah Sakit Kelas C, D dan Fasilitas Pelayanan Kesehatan Tingkat Daerah Kabupaten/Kota	Jumlah Rumah Sakit terakreditasi paripurna	20 RS	789.870.263			4 RS	96.844.000	5 RS	3.517.500	125,00 %	3,63%	5 RS	3.517.500	25,00 %	0,45%	
		1.02.2.04.01	Pengendalian dan Pengawasan serta Tindak Lanjut Pengawasan Perizinan Rumah Sakit Kelas C, D dan Fasilitas Pelayanan Kesehatan Lainnya	Jumlah Rumah Sakit Kelas C, D dan Fasilitas Pelayanan Kesehatan yang Dikendalikan, Diawasi dan Ditindaklanjuti Perizinan					5 Unit	20.000.000	5 Unit	3.517.500	100,00 %	17,59%					
		1.02.2.04.04	Peningkatan Mutu Pelayanan Fasilitas Kesehatan							76.844.000	-	-	0%	0,00%					
		1.02.3	PROGRAM PENINGKATAN KAPASITAS SUMBER DAYA MANUSIA KESEHATAN	Rasio Tenaga Kesehatan	1:690 rasio	20.419.898.292			1:690 rasio	15.374.447.800	1:463 rasio	3.897.867.750	188,00%	25,35%	1:463 rasio	3.897.867.750	0,00 %	19,09%	DINAS KESEHATAN, PENGENDALIAN PENDUDUK DAN KELUARGA BERENCANA
		1.02.3.2.01	Pemberian Izin Praktik Tenaga Kesehatan di Wilayah Kabupaten/Kota	Pemberian Izin Praktik Tenaga Kesehatan di Wilayah Kabupaten/Kota	75 %	51.239.431			75 %	12.897.900	0 %	-	0,00 %	0,00%	0 %	-	0,00 %	0,00%	
		1.02.3.2.01.01	Pengendalian Perizinan Praktik Tenaga Kesehatan	Jumlah Dokumen Hasil Perencanaan dan Distribusi serta Pemerataan Sumber Daya Manusia Kesehatan					1 Dokumen	12.897.900	0 Dokumen	-	0,00 %	0,00%					
		1.02.3.2.02	Perencanaan Kebutuhan dan Pendayagunaan Sumberdaya Manusia Kesehatan untuk UKP dan UKM di Wilayah Kabupaten/Kota	Presentase pembinaan teknis, pengawasan praktik tenaga kesehatan	100 %	0			100 %	13.554.301.100	50	3.896.426.250	50,00%	28,75%	50	3.896.426.250	50%	0,00%	
		1.02.3.2.02.01	Perencanaan dan Distribusi serta Pemerataan Sumber Daya Manusia Kesehatan	Jumlah Dokumen Hasil Perencanaan dan Distribusi serta Pemerataan Sumber Daya Manusia Kesehatan					1 Dokumen	67.927.900	0 Dokumen	6.538.750	0,00 %	9,63%					
		1.02.3.2.02.02	Pemenuhan Kebutuhan Sumber Daya Manusia Kesehatan sesuai Standar	Jumlah Sumber Daya Manusia Kesehatan yang Memenuhi Standar di Fasilitas Pelayanan Kesehatan (Fasyankes)					391 Orang	13.341.630.000	391 Orang	3.889.887.500	100,00%	29,16%					
		1.02.3.2.02.03	Pembinaan dan Pengawasan Sumber Daya Manusia Kesehatan	Jumlah Dokumen Hasil Pembinaan dan Pengawasan Sumber Daya Manusia Kesehatan					12 Dokumen	144.743.200	0 Dokumen	-	0,00 %	0,00%					
		1.02.3.2.03	Pengembangan Mutu dan Peningkatan Kompetensi Teknis Sumber Daya Manusia Kesehatan Tingkat Daerah Kabupaten/Kota	Presentase kebutuhan dan pendayagunaan SDM Kesehatan untuk UKP dan UKM	100 %	214.220.246			100 %	1.807.248.800	25	1.441.500	25,00%	0,08%	25	1.441.500	25%	0,67%	
		1.02.3.2.03.01	Pengembangan Mutu dan Peningkatan Kompetensi Teknis Sumber Daya Manusia Kesehatan Tingkat Daerah Kabupaten/Kota	Jumlah Sumber Daya Manusia Kesehatan Tingkat Daerah Kabupaten/Kota yang Ditingkatkan Mutu dan Kompetensinya					120 Orang	1.807.248.800	0 Orang	1.441.500	0,00 %	0,08%					
		1.02.4	PROGRAM SEDIAAN FARMASI, ALAT KESEHATAN DAN MAKANAN MINUMAN	Persentase sarana farmasi, alat kesehatan dan makanan dan minuman yang diawasi	95 %	3.208.878.337			85 %	26.645.700	50 %	6.720.000	50,00%	25,22%	50 %	6.720.000	52,63%	0,21%	DINAS KESEHATAN, PENGENDALIAN PENDUDUK DAN KELUARGA BERENCANA
		1.02.4.2.04	Penerbitan Sertifikat Laik Higiene Sanitasi Tempat Pengelolaan Makanan (TPM) antara lain Jasa Boga, Rumah Makan/Restoran dan Depot Air Minum (DAM)	Jumlah Rekomendasi Sertifikat Laik Higiene Sanitasi Tempat Pengelolaan Makanan (TPM) Antara Lain Jasa Boga, Rumah Makan/Restoran dan Depot Air Minum (DAM) yang diterbitkan	50 Rekomendasi	0			10 Rekomendasi	10.000.000	0 Rekomendasi	-	0,00 %	0,00%	0 Rekomendasi	-	52,63%	0,00%	
		1.02.4.2.04.01	Pengendalian dan Pengawasan serta Tindak Lanjut Pengawasan Penerbitan Sertifikat Laik Higiene Sanitasi Tempat Pengelolaan Makanan (TPM) antara lain Jasa Boga, Rumah Makan/Restoran dan Depot Air Minum (DAM)	Jumlah Dokumen Hasil Pengendalian dan Pengawasan serta Tindak Lanjut Pengawasan Penerbitan Sertifikat Laik Higiene Sanitasi Tempat Pengelolaan Makanan (TPM) antara lain Jasa Boga, Rumah Makan/Restoran dan Depot Air Minum (DAM)					1 Dokumen	10.000.000	0 Dokumen	-	0,00 %	0,00%					
		1.02.4.2.05	Penerbitan Stiker Pembinaan pada Makanan Jajanan dan Sentra Makanan Jajanan	Jumlah Makanan Jajanan dan Sentra Makanan Jajanan yang mendapatkan Stiker Lisensi Laik Higiene	50 Rekomendasi	0			10 Rekomendasi	11.458.400	0 Rekomendasi	1.855.000	0,00 %	16,19%	0 Rekomendasi	1.855.000	0,00%	0,00%	

No	Sasaran	Kode	Urusan/ Bidang Urusan Pemerintahan Daerah dan Program/ Kegiatan	Indikator Kinerja Program (outcome) / Kegiatan (output)	Target RPJMD Kabupaten/ Kota Tahun 2021-2026		Realisasi Capaian Kinerja RPJMD Kabupaten/ Kota sampai dengan RKPD Kabupaten/ Kota Tahun Lalu (2023)		Target Kinerja dan Anggaran RKPD Kabupaten/ Kota Tahun Berjalan (2024) yang dievaluasi		Realisasi Capaian Kinerja dan Anggaran RKPD Kabupaten/ Kota yang Dievaluasi		Tingkat Capaian Kinerja dan Anggaran RKPD Kabupaten/ Kota yang Dievaluasi (%) 14=13/8x100%		Realisasi Kinerja dan Anggaran RPJMD Kabupaten/ Kota s/d Tahun 2024		Tingkat Capaian Kinerja dan Realisasi Anggaran RPJMD Kabupaten/ Kota s/d Tahun 2026 (%)		Perangkat Daerah Penanggung Jawab
					K	Rp	K	Rp	K	Rp	K	Rp	K	Rp	K	Rp	K	Rp	
1		02.05.01	Pengendalian dan Pengawasan serta tindak lanjut Penerbitan Stiker Pembinaan pada Makanan Jajanan dan Sentra Makanan Jajanan	Jumlah Dokumen Hasil Pengendalian dan Pengawasan serta Tindak Lanjut Penerbitan Stiker Pembinaan pada Makanan Jajanan dan Sentra Makanan Jajanan					2 Dokumen	11.458.400	1 Dokumen	1.855.000	50,00%	16,19%					
		02.06	Penerbitan Stiker Pembinaan pada Makanan Jajanan dan Sentra Makanan Jajanan	Jumlah Makanan Jajanan dan Sentra Makanan Jajanan yang mendapatkan Stiker Lisensi Lalk Higiene		14.415.599			30 %		0 %	4.865.000	0,00 %	93,79%	0 %	4.865.000	0,00%	33,75%	
		02.06.01	Pengendalian dan Pengawasan serta tindak lanjut Penerbitan Stiker Pembinaan pada Makanan Jajanan dan Sentra Makanan Jajanan	Jumlah Dokumen Hasil Pengendalian dan Pengawasan serta Tindak Lanjut Penerbitan Stiker Pembinaan pada Makanan Jajanan dan Sentra Makanan Jajanan					2 Dokumen	5.187.300	1 Dokumen	4.865.000	0,00 %	93,79%					
		02.05	PROGRAM PEMBERDAYAAN MASYARAKAT BIDANG KESEHATAN	Persentase Desa Siaga PURI		11.108.469.728			5,81	401.666.300	19,5 %	62.398.540	316,67%	15,53%	19,5 %	62.398.540	268,23 %	0,56%	DINAS KESEHATAN, PENGENDALIAN PENDUOK DAN KELUARGA BERENCANA
		02.01	Advokasi, Pemberdayaan, Kemitraan, Peningkatan Peran serta Masyarakat dan Lintas Sektor Tingkat Daerah Kabupaten/Kota	Jumlah Penyelenggaraan Advokasi, Pemberdayaan, Kemitraan, Peningkatan Peran serta Masyarakat dan Lintas Sektor		10.323.122.030			4 keg	240.178.700	2 keg	62.398.540	50,00 %	25,98%	2 keg	62.398.540	10,00 %	0,60%	
		02.01.01	Peningkatan Upaya Promosi Kesehatan, Advokasi, Kemitraan dan Pemberdayaan Masyarakat	Jumlah Dokumen Promosi Kesehatan, Advokasi, Kemitraan dan Pemberdayaan Masyarakat					8 Dokumen	240.178.700	2 Dokumen	62.398.540	25,00 %	25,98%					
		02.02	Pelaksanaan Sehat dalam rangka Promotif Preventif Tingkat Daerah Kabupaten/Kota	Persentase Desa dengan Pola Hidup Bersih Sehat (PHBS)		261.645.912			20 %	51.625.600	0 %	-	0,00 %	0,00%	0 %	-	0,00 %	0,00%	
		02.02.01	Penyelenggaraan Promosi Kesehatan dan Gerakan Hidup Bersih dan Sehat	Jumlah Dokumen Hasil Penyelenggaraan Promosi Kesehatan dan Gerakan Hidup Bersih dan Sehat					2 Dokumen	51.625.600	0 Dokumen	-	0,00 %	0,00%					
		02.03	Pengembangan dan Pelaksanaan Upaya Kesehatan Bersumber Daya Masyarakat (UKBM) Tingkat Daerah Kabupaten/Kota	Rasio Posyandu		261.645.912			20 %	109.862.000	0 %	-	0,00 %	0,00%	0 %	-	0,00 %	0,00%	
		02.03.01	Supervisi Pengembangan Dan Pelaksanaan Upaya Kesehatan Bersumber Daya Masyarakat (UKBM)	Jumlah UKBM yang dibina					2 Dokumen	109.862.000	0 Dokumen	-	0,00 %	0,00%					
2	#		URUSAN PEMERINTAHAN WAJIB YANG TIDAK BERKAITAN DENGAN PELAYANAN DASAR																
2	#		URUSAN PEMERINTAHAN BIDANG PENGENDALIAN PENDUOK DAN KELUARGA BERENCANA																
		02	PROGRAM PENGENDALIAN PENDUOK	Persentase Kampung KB Mandiri		1.823.991.433			10 %	137.932.400	1,40 %	44.190.625	14,00%	32,04%	1,40 %	44.190.625	14,00 %	2,42%	DINAS KESEHATAN, PENGENDALIAN PENDUOK DAN KELUARGA BERENCANA
		02.01	Pemaduan dan Sinkronisasi Kebijakan Pemerintah Daerah Provinsi dengan Pemerintah Daerah Kabupaten/ Kota dalam rangka Pengendalian Kuantitas Penduduk	Jumlah kebijakan yang disusun		578.025.454			10 kebijakan	8.332.400	0 kebijakan	6.693.250	0,00 %	80,33%	0 kebijakan	6.693.250	0,00 %	1,16%	
		02.02	Penyusunan dan Pemanfaatan Grand Design Pembangunan Kependudukan (GDPK) Tingkat Kabupaten/Kota	Jumlah Dokumen Penyusunan dan Pemanfaatan Grand Design Pembangunan Kependudukan (GDPK) Tingkat Kabupaten/Kota					1 Dokumen	8.332.400	1 Dokumen	6.693.250	100,00 %	80,33%					
		02.02	Pemetaan Perkiraan Pengendalian Penduduk Cakupan Daerah Kabupaten/Kota	Jumlah Kecamatan yang tersedia Profil KKBPK		1.245.965.979			81 kecamatan	129.600.000	6 kecamatan	37.497.375	37,50 %	28,93%	6 kecamatan	37.497.375	7,41 %	3,01%	
		02.02.12	Pencatatan dan Pengumpulan Data Keluarga	Jumlah Laporan Pencatatan dan Pengumpulan Data Keluarga					26 Laporan	69.600.000	13 Laporan	10.800.000	50 %	15,52%					
		02.02.13	Pengolahan dan Pelaporan Data Pengendalian Lapangan dan Pelayanan KB	Jumlah bulan laporan					130 Dokumen	60.000.000	63 Dokumen	26.697.375	48,40%	44,50%					
		02.03	PROGRAM PEMBINAAN KELUARGA BERENCANA (KB)	Persentase Kesertaan KB Aktif (CPR)		52.111.799.282			70,69 %	4.893.446.491	59,51 %	1.368.889.344	84,18%	27,97%	59,51 %	1.368.889.344	82,14 %	2,63%	DINAS KESEHATAN, PENGENDALIAN PENDUOK DAN KELUARGA BERENCANA

No	Sasaran	Kode	Urusan/ Bidang Urusan Pemerintahan Daerah dan Program/ Kegiatan	Indikator Kinerja Program (outcome) / Kegiatan (output)	Target RPJMD Kabupaten/ Kota Tahun 2021-2026		Realisasi Capaian Kinerja RPJMD Kabupaten/ Kota sampai dengan RKPD Kabupaten/ Kota Tahun Lalu (2023)		Target Kinerja dan Anggaran RKPD Kabupaten/ Kota Tahun Berjalan (2024) yang dievaluasi		Realisasi Capaian Kinerja dan Anggaran RKPD Kabupaten/ Kota yang Dievaluasi		Tingkat Capaian Kinerja dan Anggaran RKPD Kabupaten/ Kota yang Dievaluasi (%) 14=13/8x100%		Realisasi Kinerja dan Anggaran RPJMD Kabupaten/ Kota s/d Tahun 2024		Tingkat Capaian Kinerja dan Realisasi Anggaran RPJMD Kabupaten/ Kota s/d Tahun 2026 (%) 16=15/6x100%		Perangkat Daerah Penanggung Jawab	
					6		7		8		13		15=7+13		16=15/6x100%					
					K	Rp	K	Rp	K	Rp	K	Rp	K	Rp	K	Rp	K	Rp		
1	2	3	4	5	6	7	8	9	10	11	12	13	14	15	16	17	18	19	20	
		2 # 0 3	2.01	Pelaksanaan Advokasi, Komunikasi, Informasi dan Edukasi (KIE) Pengendalian Penduduk dan KB sesuai Kearifan Budaya Lokal	Persentase masyarakat yang terjangkau Program Bangsa Kencana	45 %	0			45 %	3.646.402.040	0 %	933.002.119	0,00 %	25,59%	0 %	933.002.119	0,00 %	0,00%	
		2 # 0 3	2.01 08	Pengendalian Program KKBPK	Jumlah Laporan Hasil Pengendalian Program KKBPK					224 Laporan	70.578.000	20 Laporan	20.020.000	10,00%	28,37%					
		2 # 0 3	2.01 10	Pengelolaan Operasional dan Sarana di Balai Penyuluhan Bangsa Kencana (Pembangunan Keluarga, Kependudukan, dan Keluarga Berencana)	Jumlah Laporan Hasil Pengelolaan Operasional dan Sarana di Balai Penyuluhan Bangsa Kencana (Pembangunan Keluarga, Kependudukan, dan Keluarga Berencana)					26 Laporan	1.501.599.840	13 Laporan	422.946.919	0,00 %	28,17%					
		2 # 0 3	2.01 11	Pelaksanaan Mekanisme Operasional Program KKBPK Melalui Rapat Koordinasi Kecamatan (Rakorcam), Rapat Koordinasi Desa (Rakordes), dan Mini Lokakarya (Minilok)	Jumlah Laporan Mekanisme Operasional Program Bangsa Kencana (Pembangunan Keluarga, Kependudukan, dan Keluarga Berencana) Melalui Rapat Koordinasi Kecamatan (Rakorcam), Rapat Koordinasi Desa (Rakordes), dan Mini Lokakarya (Minilok)					5 Laporan	579.149.800	2 Laporan	58.470.000	20,00 %	10,10%					
		2 # 0 3	2.01 12	Promosi dan KIE Program Bangsa Kencana Melalui Media Massa Cetak dan Elektronik serta Media Luar Ruang	Jumlah Dokumen Promosi dan KIE Program Bangsa Kencana (Pembangunan Keluarga, Kependudukan, dan Keluarga Berencana) Melalui Media Massa Cetak dan Elektronik serta Media Luar Ruang					4 Dokumen	133.794.600	1 Dokumen	42.820.200	25,00%	32,00%					
		2 # 0 3	2.01 13	Komunikasi, Informasi dan Edukasi (KIE) Program Bangsa Kencana sesuai Kearifan Budaya Lokal	Jumlah Dokumen Komunikasi, Informasi dan Edukasi (KIE) Program Bangsa Kencana (Pembangunan Keluarga, Kependudukan, dan Keluarga Berencana) Sesuai Kearifan Budaya Lokal					4 Dokumen	1.202.400.000	1 Dokumen	328.100.000	25,00%	27,29%					
		2 # 0 3	2.01 14	Advokasi Program Bangsa Kencana oleh pokja advokasi kepada Stakeholders dan Mitra Kerja	Jumlah Organisasi yang Mendapatkan Advokasi Program Bangsa Kencana (Pembangunan Keluarga, Kependudukan, dan Keluarga Berencana) kepada Stakeholders dan Mitra Kerja					10 Organisasi	158.879.800	2 Organisasi	60.645.000	20,00%	38,17%					
		2 # 0 3	2.03	Pengendalian dan Pendistribusian Kebutuhan Alat dan Obat Kontrasepsi serta Pelaksanaan Pelayanan KB di Daerah Kabupaten/Kota	Persentase Faskes (Fasilitas Kesehatan) teregister yang difasilitasi	100 %	18.769.720.753			100 %	566.694.451	9,5 %	144.295.725	9,50 %	25,46%	9,5 %	144.295.725	9,50 %	0,77%	
		2 # 0 3	2.03 01	Pengendalian Pendistribusian Alat dan Obat Kontrasepsi dan Sarana Penunjang Pelayanan KB ke Fasilitas Kesehatan Termasuk Jaringan dan Jejaringnya	Jumlah faskes teregister yang difasilitasi					35 Laporan	53.999.900	20 Laporan	13.803.950	57,14 %	25,56%					
		2 # 0 3	2.03 03	Peningkatan Kesertaan Penggunaan Metode Kontrasepsi Jangka Panjang (MKJP)	Jumlah Orang yang Mengikuti Kesertaan Penggunaan Metode Kontrasepsi Jangka Panjang (MKJP)					1152 Orang	479.194.751	519 Orang	128.913.775	45,05 %	26,90%					
		2 # 0 3	2.03 08	Pembinaan Pelayanan Keluarga Berencana dan Kesehatan Reproduksi di Fasilitas Kesehatan termasuk Jaringan dan Jejaringnya	Jumlah pembinaan pelayanan KB yang dilaksanakan					4 Laporan	33.499.800	1 Laporan	1.578.000	25 %	4,71%					
		2 # 0 3	2.04	Pemberdayaan dan Peningkatan Peran serta Organisasi Kemasyarakatan Tingkat Daerah Kabupaten/Kota dalam Pelaksanaan Pelayanan dan Pembinaan Kesertaan Ber-KB	Persentase Organisasi kemasyarakatan yang aktif dalam Pelaksanaan Pelayanan Dan Pembinaan Kesertaan berKB	100 %	0			100 %	680.350.000	25 %	291.591.500	0,00 %	42,86%	25 %	291.591.500	0,00 %	0,00%	
		2 # 0 3	2.04 02	Integrasi Pembangunan Lintas Sektor di Kampung KB	Jumlah desa yang melaksanakan optimalisasi kampung KB					28 Dokumen	5.100.000	0 Dokumen	-	0,00 %	0,00%					

No	Sasaran	Kode	Urusan/ Bidang Urusan Pemerintahan Daerah dan Program/ Kegiatan	Indikator Kinerja Program (outcome) / Kegiatan (output)	Target RPJMD Kabupaten/ Kota Tahun 2021-2026		Realisasi Capaian Kinerja RPJMD Kabupaten/ Kota sampai dengan RKPD Kabupaten/ Kota Tahun Lalu (2023)		Target Kinerja dan Anggaran RKPD Kabupaten/ Kota Tahun Berjalan (2024) yang dievaluasi		Realisasi Capaian Kinerja dan Anggaran RKPD Kabupaten/ Kota yang Dievaluasi		Tingkat Capaian Kinerja dan Anggaran RKPD Kabupaten/ Kota yang Dievaluasi (%)		Realisasi Kinerja dan Anggaran RPJMD Kabupaten/ Kota s/d Tahun 2024		Tingkat Capaian Kinerja dan Realisasi Anggaran RPJMD Kabupaten/ Kota s/d Tahun 2026 (%)		Perangkat Daerah Penanggung Jawab		
					K	Rp	K	Rp	K	Rp	K	Rp	K	Rp	K	Rp	K	Rp		K	Rp
1	2	3	4	5	6	7	8	9	10	11	12	13	14	15	16	17	18	19	20	21	
		2 # 0 3 2,04 06	Pelaksanaan dan Pengelolaan Program Bangca Kencana di Kampung Keluarga Berkualitas	Jumlah desa kampung KB yang melaksanakan kegiatan KKBPK dengan kelompok Kegiatan (POKTAN), Kelompok Kerja (POKJA) dan Pembekalan POKJA			8 Kampung	675.250.000	8 Kampung	291.591.500	100,00 %	43,18%									
		2 # 0 4	PROGRAM PEMBERDAYAAN DAN PENINGKATAN KELUARGA SEJAHTERA (KS)	Persentase Partisipasi Keluarga terhadap Pembangunan Keluarga	85 %	4.207.387.620	80 %	5.798.182.756	20%	1.379.169.777	25,00%	23,79%	20%	1.379.169.777	0,00 %	32,78%				DINAS KESEHATAN, PENGEANDALIAN PENDUDUK DAN KELUARGA BERENCANA	
		2 # 0 4 2,01	Pelaksanaan Pembangunan Keluarga melalui Pembinaan Ketahanan dan Kesejahteraan Keluarga	Persentase Desa yang Memiliki Kelompok Kegiatan Aktif	100 %	0	100 %	342.382.756	0 %	9.673.377	0,00 %	2,83%	0 %	9.673.377	0,00 %	0,00%					
		2 # 0 4 2,01 14	Penumbuhan dan Peningkatan Kesadaran Keluarga dalam Keterlibatan Perencanaan Kehidupan Menuju Keluarga Berkualitas	Jumlah Keluarga yang Mengikuti Penumbuhan dan Peningkatan Kesadaran Keluarga dalam Keterlibatan Perencanaan Kehidupan Menuju Keluarga Berkualitas			50 Keluarga	32.782.856	15 keluarga	4.293.377	38,00 %	13,10%									
		2 # 0 4 2,01 16	Pengelolaan Ketahanan Keluarga Melalui Pusat Pelayanan Keluarga Sejahtera (PPKS)	Jumlah Kelompok Ketahanan dan Kesejahteraan Keluarga			50 Laporan / Dokumen	9.599.900	0 Laporan / Dokumen	5.380.000	0,00 %	56,04%									
		2 # 0 4 2,01 18	Pengadaan Sarana Kelompok Kegiatan Ketahanan dan Kesejahteraan Keluarga (BKB, BKR, BKL, PPKS, PIK-R dan Usaha Peningkatan Pendapatan Keluarga Akseptor (UPPKA)	Jumlah Unit Sarana Kelompok Kegiatan Ketahanan dan Kesejahteraan Keluarga (BKB, BKR, BKL, PPKS, PIK-R dan Usaha Peningkatan Pendapatan Keluarga Akseptor (UPPKA) yang tersedia			20 Unit	300.000.000	0 Unit		0,00 %	0,00%									
		2 # 0 4 2,02	Pelaksanaan dan Peningkatan Peran Serta Organisasi Masyarakat Tingkat Daerah Kabupaten/ Kota dalam Pembangunan Keluarga Melalui Pembinaan Ketahanan dan Kesejahteraan Keluarga	Persentase Kelompok Kegiatan Aktif dalam Pembangunan Keluarga	100 %	619.028.759	100 %	5.455.800.000	0 %	1.369.500.000	0,00 %	25,10%	0 %	1.369.500.000	0,00 %	221,23%					
		2 # 0 4 2,02 05	Pemantauan Data dan Informasi Keluarga Berisiko Stunting (Termasuk remaja Calon Pengantin/ Calon PUS, Ibu Hamil, Pascasalim/ Kelahiran, Baduta/ Balita)	Cakupan Pemantauan Data dan Informasi Keluarga Berisiko Stunting (Termasuk remaja Calon Pengantin/CalonPUS, Ibu Hamil, Pasca salim/ kelahiran, Baduta/Balita)			6 laporan	2.598.000.000	0 laporan	654.500.000	0,00 %	25,19%									
		2 # 0 4 2,02 06	Pendampingan Keluarga Berisiko Stunting (Termasuk remaja Calon Pengantin/ Calon PUS, Ibu Hamil, Pasca salim/kelahiran ,Baduta/Balita)	Jumlah laporan pendampingan keluarga beresiko stunting			4 laporan	2.857.800.000	0 laporan	715.000.000	0,00 %	25,02%									
		2 0 7	URUSAN PEMERINTAHAN BIDANG TENAGA KERJA																		
		2 0 7 01	PROGRAM PENUNJANG URUSAN PEMERINTAHAN DAERAH KABUPATEN/KOTA		100%	35.689.330.674			100%	3.700.737.418	59,04%	2.302.257.136	59,04%	62,21%	59,04%	2.302.257.136	59,04%	6,45%		DINAS KETENAGAKERJAAN	
		2 0 7 01 2,02	Administrasi Keuangan Perangkat Daerah	Jumlah laporan administrasi keuangan perangkat daerah yang disusun	60 Laporan	25.383.351.983			12 Laporan	2.950.741.043	6	1.843.425.841	50,00%	62,47%	6	1.843.425.841	10,00%	7,26%			
		2 0 7 01 2,02 01	Penyediaan Gaji dan Tunjangan ASN	Jumlah Orang yang Menerima Gaji dan Tunjangan ASN					71 Orang/bulan	2.950.741.043	50	1.843.425.841	70,42%	62,47%	50	1.843.425.841					
		2 0 7 01 2,06	Administrasi Umum Perangkat Daerah	Jumlah peralatan dan perlengkapan kantor yang disediakan	507 Unit	4.246.933.841			50 Unit	143.639.500	26	112.580.124	52,00%	78,38%	26	112.580.124	5,13%	2,65%			
		2 0 7 01 2,06 02	Penyediaan Peralatan dan Perlengkapan Kantor	Jumlah Paket Peralatan dan Perlengkapan Kantor yang Disediakan					12 Paket	6.248.200	6	3.200.000	50,00%	51,21%	6	3.200.000					
		2 0 7 01 2,06 04	Penyediaan Bahan Logistik Kantor	Jumlah Paket Bahan Logistik Kantor yang Disediakan					12 Paket	40.376.800	6	18.005.950	50,00%	44,59%	6	18.005.950					
		2 0 7 01 2,06 05	Penyediaan Barang Cetak dan Penggandaan	Jumlah Paket Barang Cetak dan Penggandaan yang Disediakan					5 Paket	2.716.500	1	565.750	20,00%	20,83%	1	565.750					
		2 0 7 01 2,06 09	Penyelenggaraan Rapat Koordinasi dan Konsultasi SKPD	Jumlah Dokumen Penatausahaan Arsip Dinamis pada SKPD					131 Laporan	94.298.000	75	90.808.424	57,25%	96,30%	75	90.808.424					
		2 0 7 01 2,08	Penyediaan Jasa Penunjang Urusan Pemerintahan Daerah	Jumlah layanan jasa yang disediakan	15 Layanan	3.651.073.973			3 Jenis	474.637.675	2	266.208.054	66,67%	56,09%	2	266.208.054	13,33%	7,29%			
		2 0 7 01 2,08 02	Penyediaan Jasa Komunikasi, Sumber Daya Air dan Listrik	Jumlah Laporan Penyediaan Jasa Komunikasi, Sumber Daya Air dan Listrik yang Disediakan					12 Laporan	86.940.000	6	7.742.998	50,00%	8,91%	6	7.742.998					

No	Sasaran	Kode	Urusan/ Bidang Urusan Pemerintahan Daerah dan Program/ Kegiatan	Indikator Kinerja Program (outcome) / Kegiatan (output)	Target RPJMD Kabupaten/ Kota Tahun 2021-2026		Realisasi Capaian Kinerja RPJMD Kabupaten/ Kota sampai dengan RKPD Kabupaten/ Kota Tahun Lalu (2023)		Target Kinerja dan Anggaran RKPD Kabupaten/ Kota Tahun Berjalan (2024) yang dievaluasi		Realisasi Capaian Kinerja dan Anggaran RKPD Kabupaten/ Kota yang Dievaluasi		Tingkat Capaian Kinerja dan Anggaran RKPD Kabupaten/ Kota yang Dievaluasi (%)		Realisasi Kinerja dan Anggaran RPJMD Kabupaten/ Kota s/d Tahun 2024		Tingkat Capaian Kinerja dan Realisasi Anggaran RPJMD Kabupaten/ Kota s/d Tahun 2026 (%)		Perangkat Daerah Penanggung Jawab	
					6		7		8		13		14=13/8x100%		15=7+13		16=15/6x100%			
					K	Rp	K	Rp	K	Rp	K	Rp	K	Rp	K	Rp	K	Rp		K
1																				
		20701	04	Penyediaan Jasa Pelayanan Umum Kantor	Jumlah Laporan Penyediaan Jasa Pelayanan Umum Kantor yang Disediakan			12 Laporan	387.697.675	6	258.465.056	50,00%	66,67%	6	258.465.056					
		20701	2.09	Pemeliharaan Barang Milik Daerah Penunjang Urusan Pemerintahan Daerah	Persentase Peningkatan Masa Umur Pemakaian Barang Milik Daerah	100%	2.407.970.877	100%	131.719.200	76,14%	80.043.117	76,14%	60,77%	76,14%	80.043.117	76,14%	3,32%			
		20701	2.09	01	Penyediaan Jasa Pemeliharaan, Biaya Pemeliharaan, dan Pajak Kendaraan Perorangan Dinas atau Kendaraan Dinas Jabatan	Jumlah Kendaraan Perorangan Dinas atau Kendaraan Dinas Jabatan yang Dipelihara dan dibayarkan Pajaknya		37 Unit	78.930.000	8	55.429.805	21,62%	70,23%	8	55.429.805					
		20701	2.09	06	Pemeliharaan Peralatan dan Mesin Lainnya	Jumlah Peralatan dan Mesin Lainnya yang Dipelihara		64 Unit	4.870.000	64	4.870.000	100,00%	100,00%	64	4.870.000					
		20701	2.09	09	Pemeliharaan/Rehabilitasi Gedung Kantor dan Bangunan Lainnya	Jumlah Gedung Kantor dan Bangunan Lainnya yang Dipelihara/Direhabilitasi		2 Unit	47.919.200	1	19.743.312	50,00%	41,20%	1	19.743.312					
3	Meningkatnya Kualitas dan Produktifitas Ketenaga Kerjaan	20703			PROGRAM PELATIHAN KERJA DAN PRODUKTIVITAS TENAGA KERJA	Persentase besaran tenaga kerja yg mendapatkan pelatihan berbasis kompetensi	4,30%	7.739.891.670	4,71%	1.883.204.787	1,79%	532.902.693	38,00%	28,30%	0,02	532.902.693	41,63%	6,89%	DINAS KETENAGAKERJAAN	
		20703	2.01		Pelaksanaan Pelatihan berdasarkan Unit Kompetensi	Jumlah peserta yang dilatih dan mendapatkan sertifikat	445 Orang	7.335.167.653	93 Orang	1.148.208.187	32	245.315.700	34,41%	21,37%	32	245.315.700	7,19%	3,34%		
		20703	2.01	01	Proses Pelaksanaan Pendidikan dan Pelatihan Keterampilan bagi Pencari Kerja berdasarkan Klaster Kompetensi	Jumlah peserta yang dilatih		93 Orang	1.148.208.187	32	245.315.700	34,41%	21,37%	32	245.315.700					
		20703	2.02		Pembinaan Lembaga Pelatihan Kerja Swasta	Prosentase Lembaga Pelatihan Kerja yang bersertifikasi	100%	404.724.017	100%	734.996.600	61,36%	287.586.993	61,36%	39,13%	61,36%	287.586.993	61,36%	71,06%		
		20703	2.02	01	Pembinaan Lembaga Pelatihan Kerja Swasta	Jumlah pembinaan lembaga pelatihan kerja swasta		44 Lembaga	734.996.600	27	287.586.993	61,36%	39,13%	27	287.586.993					
		20704			PROGRAM PENEMPATAN TENAGA KERJA	Persentase pencari kerja yang ditempatkan	76,11%	17.854.122.306	76,11%	4.749.999.800	38,42%	35.579.900	50,48%	0,75%	38,42%	35.579.900	50,48%	0,20%	DINAS KETENAGAKERJAAN	
		20704	2.01		Pelayanan antar Kerja di Daerah Kabupaten/Kota	Persentase partisipasi angkatan kerja	41,86%	17.854.122.306	41,86%	4.749.999.800	22,86%	35.579.900	54,61%	0,75%	22,86%	35.579.900	54,61%	0,20%		
		20704	2.01	01	Penyediaan Sumber Daya Pelayanan antar Kerja	Jumlah SDM Pelayanan antar Kerja yang Mendapatkan Pelatihan Melalui Bimtek dan lain-lain untuk Peningkatan Kompetensi		20 Orang	4.549.999.800	-	35.579.900	0,00%	0,78%	-	35.579.900					
		20704	2.01	05	Perluasan Kesempatan Kerja	Jumlah Tenaga Kerja yang Diberdayakan Melalui program Perluasan Kesempatan Kerja		908 Orang	200.000.000	-	-	0,00%	0,00%	-	-					
		20705			PROGRAM HUBUNGAN INDUSTRIAL	Persentase Perusahaan yang membuat Peraturan Perusahaan														DINAS PENANAMAN MODAL PELAYANAN TERPADU SATU PINTU DAN TENAGA KERJA
		20705	2.01		Pengesahan Peraturan Perusahaan dan Pendaftaran Perjanjian Kerja Bersama untuk Perusahaan yang hanya Beroperasi dalam 1 (satu) Daerah Kabupaten/Kota	Jumlah peserta sosialisasi pembuatan PP dan PKB														
		20705	2.01	01	Pengesahan Peraturan Perusahaan bagi Perusahaan	Jumlah Perusahaan yang Melaksanakan Pengesahan Peraturan Perusahaan yang Terkait dengan Hubungan Industrial dan Teregistrasi di WLKP Online														
		20705	2.02		Pencegahan dan Penyelesaian Perselisihan Hubungan Industrial, Mogok Kerja dan Penutupan Perusahaan di Daerah Kabupaten/Kota	Persentase Penyelesaian Perselisihan Perusahaan														
		20705	2.02	04	Pelaksanaan Operasional Lembaga Kerjasama Tripartit Daerah Kabupaten/Kota	Jumlah ketenagaan bekerja														
		20705	2.02	05	Pelaksanaan Operasional Lembaga Kerjasama Tripartit Daerah Kabupaten/Kota	Terlaksananya Program Jaminan Sosial Tenaga Kerja dan Fasilitas Kesejahteraan Pekerja														
		208			URUSAN PEMERINTAHAN BIDANG PEMBERDAYAAN PEREMPUAN DAN PERLINDUNGAN ANAK															

No	Sasaran	Kode	Urusan/ Bidang Urusan Pemerintahan Daerah dan Program/ Kegiatan	Indikator Kinerja Program (outcome) / Kegiatan (output)	Target RPJMD Kabupaten/ Kota Tahun 2021-2026		Realisasi Capaian Kinerja RPJMD Kabupaten/ Kota sampai dengan RKPD Kabupaten/ Kota Tahun Lalu (2023)		Target Kinerja dan Anggaran RKPD Kabupaten/ Kota Tahun Berjalan (2024) yang dievaluasi		Realisasi Capaian Kinerja dan Anggaran RKPD Kabupaten/ Kota yang Dievaluasi		Tingkat Capaian Kinerja dan Anggaran RKPD Kabupaten/ Kota yang Dievaluasi (%) 14=13/8x100%		Realisasi Kinerja dan Anggaran RPJMD Kabupaten/ Kota s/d Tahun 2024		Tingkat Capaian Kinerja dan Realisasi Anggaran RPJMD Kabupaten/ Kota s/d Tahun 2026 (%)		Perangkat Daerah Penanggung Jawab
					6		7		8		13		15=7+13		16=15/6x100%				
					K	Rp	K	Rp	K	Rp	K	Rp	K	Rp	K	Rp	K	Rp	
1	2	3	4	5	6		7		8		13		15=7+13		16=15/6x100%		17		
					K	Rp	K	Rp	K	Rp	K	Rp	K	Rp	K	Rp			
		2082	PROGRAM PENGARUSUTAMAAN GENDER DAN PEMBERDAYAAN PEREMPUAN	Persentase Kelembagaan Daerah Responsif Gender Persentase Partisipasi Angkatan Kerja Perempuan	1 % 0,653 %	383.622.351		74.999.484	1% 74.984.084		0	0	0,00% 0,00%	0	74.999.484	0,00% 19,55%	DINAS SOSIAL, PEMBERDAYAAN PEREMPUAN DAN PERLINDUNGAN ANAK		
		2082	Pelembagaan Pengarusutamaan Gender (PUG) pada Lembaga Pemerintah Kewenangan Kabupaten/Kota	Persentase Anggaran Responsif Gender (ARG) pada Belanja APBD	21,50%	46.179.663		49.999.684	20,5% 49.991.984		0	0	0,00% 0,00%	0	49.999.684	0,00% 108,27%			
		2082	Advokasi Kebijakan dan Pendampingan Pelaksanaan PUG termasuk PPRG	Jumlah Perangkat Daerah yang Mengikuti Advokasi Kebijakan dan Pendampingan Pelaksanaan Pengarusutamaan Gender (PUG) Termasuk Perencanaan Pembangunan Responsif Gender (PPRG) Kewenangan Kabupaten/Kota					51 perangkat daerah 49.991.984		0	0	0,00% 0,00%						
		2082	Pemberdayaan Perempuan Bidang Politik, Hukum, Sosial, dan Ekonomi pada Organisasi Masyarakat Kewenangan Kabupaten/Kota	Persentase kelompok dan organisasi perempuan yang diberdayakan	85%	21.656.000	1	24.999.800	75% 24.992.100		0	0	0,00% 0,00%	1	24.999.800	117,65% 115,44%			
		2082	Advokasi Kebijakan dan Pendampingan Peningkatan Partisipasi Perempuan dan Politik, Hukum, Sosial dan Ekonomi	Jumlah Organisasi Perempuan yang Mendapatkan Pendampingan Kebijakan dalam Bidang Politik, Hukum, Sosial dan Ekonomi					3 organisasi 24.992.100		0	0	0,00% 0,00%						
		2083	PROGRAM PERLINDUNGAN PEREMPUAN	Persentase rasio kekerasan perempuan termasuk TPPO	1,69%	199.115.040	3,39%	275.906.552	2,54% 243.714.552		0	0	0,00% 0,00%	3,39%	275.906.552	200,59% 138,57%	DINAS SOSIAL, PEMBERDAYAAN PEREMPUAN DAN PERLINDUNGAN ANAK		
		2083	Pencegahan Kekerasan terhadap Perempuan Lingkup Daerah Kabupaten/Kota	Persentase penurunan angka kekerasan terhadap perempuan	0,86	79.320.040		121.624.752	2,54 124.919.752		0	0	0,00% 0,00%	0	121.624.752	0,00% 153,33%			
		2083	Koordinasi dan Sinkronisasi Pelaksanaan Kebijakan, Program dan Kegiatan Pencegahan Kekerasan terhadap Perempuan Lingkup Daerah Kabupaten/Kota	Jumlah Dokumen Hasil Koordinasi dan Sinkronisasi Pelaksanaan Kebijakan, Program dan Kegiatan Pencegahan Kekerasan Terhadap Perempuan Kewenangan Kabupaten/Kota					1 dok 50.330.000		0	0	0,00% 0,00%	1					
		2083	Advokasi Kebijakan dan Pendampingan Layanan Perlindungan Perempuan Kewenangan Kabupaten/Kota	Persentase desa yang memiliki satgas perlindungan perempuan					10 perangkat daerah 74.589.752		0	0	0,00% 0,00%	10					
		2083	Penyediaan Layanan Rujukan Lanjutan bagi Perempuan Korban Kekerasan yang Memerlukan Koordinasi Kewenangan Kabupaten/Kota	Persentase Anggaran Responsif Gender (ARG) pada Belanja APBD	10	20.000.000		86.985.000	12 53.675.000		0	0	0,00% 0,00%	0	86.985.000	0,00% 434,93%			
		2083	Koordinasi dan Sinkronisasi Pelaksanaan Penyediaan Layanan Rujukan Lanjutan bagi Perempuan Korban Kekerasan Kewenangan Kabupaten/Kota	Jumlah Perangkat Daerah yang Mengikuti Advokasi Kebijakan dan Pendampingan Pelaksanaan Pengarusutamaan Gender (PUG) Termasuk Perencanaan Pembangunan Responsif Gender (PPRG) Kewenangan Kabupaten/Kota					1 dok 53.675.000		0	0	0,00% 0,00%						
		2083	Penguatan dan Pengembangan Lembaga Penyedia Layanan Perlindungan Perempuan Tingkat Daerah Kabupaten/Kota	Jumlah Lembaga Penyedia Layanan Perlindungan Perempuan yang terstandarisasi	1 Lembaga	99.795.000	1 Lembaga	67.296.800	1 Lembaga 65.119.800		0	0	0,00% 0,00%	1	67.296.800	100,00% 67,44%			
		2083	Peningkatan Kapasitas Sumber Daya Lembaga Penyedia Layanan Penanganan bagi Perempuan Korban Kekerasan Kewenangan Kabupaten/Kota	Jumlah sumber Daya Manusia Lembaga Penyedia Layanan Penanganan bagi Perempuan Korban Kekerasan Kewenangan Kabupaten/Kota yang Mendapat Peningkatan Kapasitas					20 org 35.160.000		0	0	0,00% 0,00%						



No	Sasaran	Kode	Urusan/ Bidang Urusan Pemerintahan Daerah dan Program/ Kegiatan	Indikator Kinerja Program (outcome) / Kegiatan (output)	Target RPJMD Kabupaten/ Kota Tahun 2021-2026		Realisasi Capaian Kinerja RPJMD Kabupaten/ Kota sampai dengan RKPD Kabupaten/ Kota Tahun Lalu (2023)		Target Kinerja dan Anggaran RKPD Kabupaten/ Kota Tahun Berjalan (2024) yang dievaluasi		Realisasi Capaian Kinerja dan Anggaran RKPD Kabupaten/ Kota yang Dievaluasi		Tingkat Capaian Kinerja dan Anggaran RKPD Kabupaten/ Kota yang Dievaluasi (%) 14=13/8x100%		Realisasi Kinerja dan Anggaran RPJMD Kabupaten/ Kota s/d Tahun 2024		Tingkat Capaian Kinerja dan Realisasi Anggaran RPJMD Kabupaten/ Kota s/d Tahun 2026 (%)		Perangkat Daerah Penanggung Jawab		
					6		7		8		13		15=7+13		16=15/6x100%						
					K	Rp	K	Rp	K	Rp	K	Rp	K	Rp	K	Rp	K	Rp			
1	2	3	4	5	6	7	8	9	10	11	12	13	14	15	16	17	18	19	20		
		2083	2,03	03	Penyediaan Kebutuhan Spesifik bagi Perempuan dalam Situasi Darurat dan Kondisi Khusus Kewenangan Kabupaten/Kota	Jumlah Perempuan dalam Situasi Darurat dan Kondisi Khusus Kewenangan Kabupaten/Kota yang Mendapatkan Pemenuhan Kebutuhan Spesifik			25 org	29.959.800	0	0	0,00%	0,00%							
		2084			PROGRAM PENINGKATAN KUALITAS KELUARGA	Persentase menurunnya kasus KDRT	0,003%	180.979.242		117.999.800	0,004%	99.799.150	0	0	0,00%	0,00%	0	117.999.800	0,00%	65,20%	DINAS SOSIAL, PEMBERDAYAAN PEREMPUAN DAN PERLINDUNGAN ANAK
		2084	2,01		Peningkatan Kualitas Keluarga dalam Mewujudkan Kesetaraan Gender (KG) dan Hak Anak Tingkat Daerah Kabupaten/Kota	Persentase kasus KDRT yang tertangani	100%	160.979.242	100%	117.999.800	100%	99.799.150	0	0	0,00%	0,00%	100%	117.999.800	100,00%	73,30%	
		2084	2,01	01	Advokasi Kebijakan dan Pendampingan untuk Mewujudkan KG dan Perlindungan Anak Kewenangan Kabupaten/Kota	Jumlah Perangkat Daerah yang mendapat Advokasi dan Pendampingan Keluarga untuk Mewujudkan Kesetaraan Gender (KG) dan Perlindungan Anak Kewenangan Kabupaten/Kota			51 perangkat daerah	49.999.950	0	0	0,00%	0,00%							
		2084	2,01	03	Pengembangan Kegiatan Masyarakat untuk Peningkatan Kualitas Keluarga Kewenangan Kabupaten/Kota	Jumlah Laporan Pengembangan Kegiatan Masyarakat untuk Peningkatan Kualitas Keluarga Kewenangan Kabupaten/Kota			1 lap	49.799.200	0	0	0,00%	0,00%							
		2086			PROGRAM PEMENUHAN HAK ANAK (PHA)	Strata Kabupaten Layak Anak	madya	231.376.179	madya	62.185.684	madya	159.795.284	0	4.723.000	0,00%	2,96%	Madya	66.908.684	Madya	28,92%	DINAS SOSIAL, PEMBERDAYAAN PEREMPUAN DAN PERLINDUNGAN ANAK
		2086	2,01		Pelebangan PHA pada Lembaga Pemerintah, Nonpemerintah, dan Dunia Usaha Kewenangan Kabupaten/Kota	Persentase Desa Layak Anak	28,14%	91.935.179	19%	32.005.800	22,15%	159.795.284	0	4.723.000	0,00%	2,96%	0,1916	36.728.800	68,09%	39,95%	
		2086	2,01	01	Advokasi Kebijakan dan Pendampingan Pemenuhan Hak Anak pada Lembaga Pemerintah, Non Pemerintah, Media dan Dunia Usaha Kewenangan Kabupaten/Kota	Jumlah Organisasi Pemerintah, Non Pemerintah, Media dan Dunia Usaha yang Mendapat Advokasi Kebijakan dan Pendampingan Pemenuhan Hak Anak pada Organisasi Pemerintah, Non Pemerintah, Media dan Dunia Usaha			20 organisasi	159.795.284	0	4.723.000	0,00%	2,96%							
		2087			PROGRAM PERLINDUNGAN KHUSUS ANAK	Persentase anak korban kekerasan yang tertangani secara komprehensif	100%	965.269.937		353.981.126	100%	266.834.980	0	0	0,00%	0,00%	0	353.981.126	0,00%	36,67%	DINAS SOSIAL, PEMBERDAYAAN PEREMPUAN DAN PERLINDUNGAN ANAK
		2087	2,01		Pencegahan Kekerasan Terhadap Anak yang Melibatkan para Pihak Lingkup Daerah Kabupaten/Kota	Persentase penurunan angka kekerasan terhadap anak	3,34%	287.136.937	6%	92.699.900	5,01%	51.169.980	0	0	0,00%	0,00%	0,0568	92.699.900	170,06%	32,28%	
		2087	2,01	04	Advokasi dan Pendampingan Perangkat Daerah dalam Pelaksanaan Kebijakan/ Program/ Pencegahan KTA	Jumlah SDM yang memperoleh advokasi dan Pendampingan dalam pelaksanaan kebijakan /program/ kegiatan pencegahan KTA			0	51.169.980	0	0	0,00%	0,00%							
		2087	2,02		Penyediaan Layanan bagi Anak yang Memerlukan Perlindungan Khusus yang Memerlukan Koordinasi Tingkat Daerah Kabupaten/Kota	Persentase Jenis Layanan yang Tersedia	100%	378.133.000	83%	223.983.226	100%	181.805.000	0	0	0,00%	0,00%	0,8333	223.983.226	83,33%	59,23%	
		2087	2,02	06	Koordinasi Pelaksanaan Layanan AMPK	Jumlah AMPK yang mendapatkan layanan			0	181.805.000	0	0	0,00%	0,00%							
		2087	2,03		Penguatan dan Pengembangan Lembaga Penyedia Layanan bagi Anak yang Memerlukan Perlindungan Khusus Tingkat Daerah Kabupaten/Kota	Jumlah Lembaga Penyedia Layanan Perindungan khusus anak yang terstandarisasi	3 lembaga	300.000.000	3 lembaga	37.298.000	3 lembaga	33.860.000	0	0	0,00%	0,00%	3	37.298.000	100,00%	12,43%	
		2087	2,03	06	Peningkatan Kapasitas SDM Lembaga Penyedia Layanan Perindungan dan Penanganan Bagi AMPK Tingkat Daerah Kabupaten/Kota	Jumlah SDM Penyedia Layanan yang terlatih dan mendapatkan sertifikat Perindungan dan Penanganan AMPK			0	33.860.000	0	0	0,00%	0,00%							
		3			URUSAN PEMERINTAHAN PILIHAN																
		3	#		URUSAN PEMERINTAHAN BIDANG TRANSMIGRASI																

No	Sasaran	Kode	Urusan/ Bidang Urusan Pemerintahan Daerah dan Program/ Kegiatan	Indikator Kinerja Program (outcome) / Kegiatan (output)	Target RPJMD Kabupaten/ Kota Tahun 2021-2026		Realisasi Capaian Kinerja RPJMD Kabupaten/ Kota sampai dengan RKPD Kabupaten/ Kota Tahun Lalu (2023)		Target Kinerja dan Anggaran RKPD Kabupaten/ Kota Tahun Berjalan (2024) yang dievaluasi		Realisasi Capaian Kinerja dan Anggaran RKPD Kabupaten/ Kota yang Dievaluasi		Tingkat Capaian Kinerja dan Anggaran RKPD Kabupaten/ Kota yang Dievaluasi (%) 14=13/8x100%		Realisasi Kinerja dan Anggaran RPJMD Kabupaten/ Kota s/d Tahun 2024		Tingkat Capaian Kinerja dan Realisasi Anggaran RPJMD Kabupaten/ Kota s/d Tahun 2026 (%)		Perangkat Daerah Penanggung Jawab	
					6		7		8		13		15=7+13		16=15/6x100%					
					K	Rp	K	Rp	K	Rp	K	Rp	K	Rp	K	Rp	K	Rp		
1	2	3	4	5	6	7	8	9	10	11	12	13	14	15	16	17	18	19	20	
		3 # 0 3	PROGRAM PEMBANGUNAN KAWASAN TRANSMIGRASI	Persentase Transmigran yang Berhasil Meningkatkan Taraf Ekonomi dan Sosialnya															DINAS PENANAMAN MODAL PELAYANAN TERPADU SATU PINTU DAN TENAGA KERJA	
		3 # 0 3	2.01	Penataan Persebaran Penduduk yang Berasal dari 1 (satu) Daerah Kabupaten/Kota	Jumlah kunjungan kerjasama antar daerah penempatan transmigrasi															
		3 # 0 3	2.01	04 Pemindahan dan Penempatan Transmigran yang berasal dari 1 (satu) Daerah Kabupaten/Kota	Jumlah Transmigran yang Dipindahkan dan Ditempatkan															
1		0 6		URUSAN PEMERINTAHAN WAJIB YANG BERKAITAN DENGAN PELAYANAN DASAR																
		0 6		URUSAN PEMERINTAHAN BIDANG SOSIAL																
4	Menurunkan Kesenjangan	1 0 6 4		PROGRAM REHABILITASI SOSIAL	Persentase PPKS yang mendapat rehabilitasi	2 %	7.180.000.000	1%	19.781.921.213	0%	11.338.157.272	0	24.380.390	0,00%	0,22%	1%	19.806.301.603	50,00%	275,85%	DINAS SOSIAL, PEMBERDAYAAN PEREMPUAN DAN PERLINDUNGAN ANAK
		1 0 6 4	2.01	Rehabilitasi Sosial Dasar Penyandang Disabilitas Terlantar, Anak Terlantar, Lanjut Usia Terlantar, serta Gelandangan Pengemis di Luar Panti Sosial yang mendapat rehabilitasi	persentase Penyandang Disabilitas Terlantar, Anak Terlantar, Lanjut Usia Terlantar, serta Gelandangan Pengemis di Luar Panti Sosial yang mendapat rehabilitasi	1,00%	4.655.000.000	1,00%	1.503.007.550	1,00%	464.941.500	0	4.499.200	0,00%	0,97%	1%	1.507.506.750	100,00%	32,38%	
		1 0 6 4	2.01	05 Pemberian Bimbingan Fisik, Mental, Spiritual, dan Sosial	Jumlah peserta Bimbingan Fisik, Mental, Spiritual, dan Sosial kewenangan kabupaten / kota					200 org	45.000.000	0	0	0,00%	0,00%					
		1 0 6 4	2.01	06 Pemberian Bimbingan Sosial kepada Keluarga Penyandang Disabilitas Terlantar, Anak Terlantar, Lanjut Usia Terlantar, serta Gelandangan Pengemis dan Masyarakat	persentase Penyandang Disabilitas Terlantar, Anak Terlantar, Lanjut Usia Terlantar, serta Gelandangan Pengemis di Luar Panti Sosial yang mendapat rehabilitasi					75 Orang	419.941.500	0	4.499.200	0,00%	1,07%					
		1 0 6 4	2.02	Rehabilitasi Sosial Penyandang Masalah Kesejahteraan Sosial (PMKS) Lainnya Bukan Korban HIV/AIDS dan NAPZA di Luar Panti Sosial	Persentase Penyandang Masalah Kesejahteraan Sosial (PMKS) Lainnya Bukan Korban HIV/AIDS dan NAPZA di Luar Panti Sosial yang mendapat rehabilitasi	1%	2.525.000.000	1%	18.278.913.663	1%	10.873.215.772	0	19.881.190	0,00%	0,18%	1%	18.298.794.853	100,00%	724,70%	
		1 0 6 4	2.02	08 Pemberian Bimbingan Sosial kepada Keluarga Penyandang Masalah Kesejahteraan Sosial (PMKS) Lainnya Bukan Korban HIV/AIDS dan NAPZA	Jumlah Peserta Pemberian Bimbingan Sosial kepada Keluarga Penyandang Masalah Kesejahteraan Sosial (PMKS) Lainnya Bukan Korban HIV/AIDS dan NAPZA kewenangan kab/kota					100 Orang	279.789.472	0	306.150	0,00%	0,11%					
		1 0 6 4	2.02	10 Pemberian Akses ke Layanan Pendidikan dan Kesehatan Dasar	Jumlah orang yang mendapatkan Akses ke Layanan Pendidikan dan Kesehatan Dasar kewenangan kab/kota					400 orang	10.593.426.300	200	19.575.040	50,00%	0,18%					
		1 0 6 5		PROGRAM PERLINDUNGAN DAN JAMINAN SOSIAL	Persentase masyarakat yang terlindungi dari resiko kerentanan sosial	87%	9.200.000.000	85%	2.984.977.800	87%	3.035.000.000	0	3.360.000	0,00%	0,11%	85%	2.988.337.800	97,70%	32,48%	DINAS SOSIAL, PEMBERDAYAAN PEREMPUAN DAN PERLINDUNGAN ANAK
		1 0 6 5	2.02	Pengelolaan Data Fakir Miskin Cakupan Daerah Kabupaten/Kota	persentase meningkatnya akurasi ketepatan sasaran (Keluarga Penerima Manfaat) (KPM)	273.403 Keluarga	100.000.000		2.984.977.800	273.403 Keluarga	3.035.000.000	0	3.360.000	0,00%	0,11%	0	2.988.337.800	0,00%	2988,34%	
		1 0 6 5	2.02	03 Fasilitasi Bantuan Sosial Kesejahteraan Keluarga	Jumlah Keluarga Penerima Manfaat (KPM) yang Mendapatkan Bantuan Sosial Kesejahteraan Keluarga Kewenangan Kabupaten/Kota					11.000 keluarga	3.035.000.000	0	3.360.000	0,00%	0,11%					
3		#		URUSAN PEMERINTAHAN PILIHAN																
		3 # 0 3		URUSAN PEMERINTAHAN BIDANG KELAUTAN DAN PERIKANAN																
		3 # 0 3		PROGRAM PENGELOLAAN PERIKANAN TANGKAP	Persentase peningkatan produksi perikanan tangkap	1	65.000.000	1,5	2.364.123.333	1,5	222.069.900	0,06	9.835.000	4,00%	4,43%	2	2.373.958.333,00	156,00%	3652,24%	DINAS PERIKANAN

No	Sasaran	Kode	Urusan/ Bidang Urusan Pemerintahan Daerah dan Program/ Kegiatan	Indikator Kinerja Program (outcome) / Kegiatan (output)	Target RPJMD Kabupaten/ Kota Tahun 2021-2026		Realisasi Capaian Kinerja RPJMD Kabupaten/ Kota sampai dengan RKPD Kabupaten/ Kota Tahun Lalu (2023)		Target Kinerja dan Anggaran RKPD Kabupaten/ Kota Tahun Berjalan (2024) yang dievaluasi		Realisasi Capaian Kinerja dan Anggaran RKPD Kabupaten/ Kota yang Dievaluasi		Tingkat Capaian Kinerja dan Anggaran RKPD Kabupaten/ Kota yang Dievaluasi (%)		Realisasi Kinerja dan Anggaran RPJMD Kabupaten/ Kota s/d Tahun 2024		Tingkat Capaian Kinerja dan Realisasi Anggaran RPJMD Kabupaten/ Kota s/d Tahun 2026 (%)		Perangkat Daerah Penanggung Jawab	
					K	Rp	K	Rp	K	Rp	K	Rp	K	Rp	K	Rp	K	Rp		K
1	2	3	4	5	6		7		8		13		14=13/8x100%		15=7+13		16=15/6x100%		17	
		3 # 0 3	2,01	Pengelolaan Penangkapan Ikan di Wilayah Sungai, Danau, Waduk, Rawa, dan Genangan Air Lainnya yang dapat Diusahakan dalam 1 (satu) Daerah Kabupaten/ Kota	Jumlah Produksi Perikanan tangkap															
		3 # 0 3	2,02	01 Pengembangan Kapasitas Nelayan Kecil	Jumlah nelayan yang dibina/dilatih				-	222.069.900	-	9.835.000	0,00%	4,43%						
		3 # 0 4		PROGRAM PENGELOLAAN PERIKANAN BUDIDAYA	Persentase pertumbuhan produksi perikanan budidaya	15	80.000.000	-	2.152.630.986	-	1.890.829.693	-	160.212.379	0,00%	8,47%	-	2.312.843.365,00	0,00%	2891,05%	DINAS PERIKANAN
		3 # 0 4	2,02	Pemberdayaan Pembudi Daya Ikan Kecil	Jumlah pembudidaya ikan yang dibina	112	80.000.000	-	2.152.630.986	2	1.890.829.693	-	160.212.379	0,00%	8,47%	-	2.312.843.365,00	0,00%	2891,05%	
		3 # 0 4	2,02	Pengembangan Kapasitas Pembudi Daya Ikan Kecil	Jumlah kelompok pembudidaya ikan kecil yang mengikuti pengembangan kapasitas					1780	1.555.995.087	-	128.534.839	0,00%	8,26%					
		3 # 0 4	2,02	Pemberian Pendampingan, Kemudahan Akses Ilmu Pengetahuan, Teknologi dan Informasi, serta Penyelenggaraan Pendidikan dan Pelatihan	Jumlah kelompok usaha yang memperoleh pendampingan, kemudahan akses ilmu pengetahuan, teknologi dan informasi, serta penyelenggaraan pendidikan dan pelatihan					4	334.834.606	-	31.677.540	0,00%	9,46%					
		3 # 0 6		PROGRAM PENGOLAHAN DAN PEMASARAN HASIL PERIKANAN	Persentase pertumbuhan produksi olahan perikanan															DINAS PERIKANAN
		3 # 0 6	2,03	Penyediaan dan Penyaluran Bahan Baku Industri Pengolahan Ikan dalam 1 (satu) Daerah Kabupaten/ Kota	Jumlah kelompok pengolah dan pemasar yang mendapatkan bantuan															
		3 # 0 6	2,03	02 Pemberian Fasilitas bagi Pelaku Usaha Perikanan Skala Mikro dan Kecil dalam 1 (satu) Daerah Kabupaten/Kota	Jumlah pelaku usaha perikanan skala mikro dan kecil dalam 1 (satu) Daerah Kabupaten /Kota yang terfasilitasi															
2	2	#		URUSAN PEMERINTAHAN WAJIB YANG TIDAK BERKAITAN DENGAN PELAYANAN DASAR																
5	Meningkatnya Pendapatan per Kapita	2 # 0 3		URUSAN PEMERINTAHAN BIDANG PEMBERDAYAAN MASYARAKAT DAN DESA																
		2 # 0 3		PROGRAM PENINGKATAN KERJASAMA DESA	Persentase BUMDes Maju	9,55	8.905.391.600	20,00	1.039.079.080	7,27	310.303.480	0	44.130.000	0,00%	14,22%	20,00	746.566.993	209,38%	8,38%	DINAS PEMBERDAYAAN MASYARAKAT DAN DESA
		2 # 0 3			Persentase Desa yang melakukan Kerjasama	100		104,07		93,55		0		0,00%		104,07				
		2 # 0 3	2,01	Fasilitasi Kerja sama antar Desa	Jumlah BUMDes berkembang menjadi maju	135	8.905.391.600	53,00	1.039.079.080	24	310.303.480	0	44.130.000	0,00%	14,22%	53,00	746.566.993	39,26%	8,38%	
		2 # 0 3			Jumlah BUMDes Bersama yang terbentuk	31		44,00		31		0		0,00%		44,00				
		2 # 0 3	2,01	01 Fasilitasi Kerja Sama Antar Desa dalam Kabupaten/Kota	Jumlah Dokumen Kerja Sama Antar Desa dalam Kabupaten/Kota					2	160.303.500	0	41.944.000	0,00%	26,17%					
		2 # 0 2		PROGRAM PENATAAN DESA	Persentase Desa yang difasilitasi dalam penataan Desa	13,58	1.570.767.206	22,13	29.962.000	13,58	25.004.800	0	9.492.000	0,00%	37,96%	22,13	39.454.000	162,96%	2,51%	DINAS PEMBERDAYAAN MASYARAKAT DAN DESA
		2 # 0 2	2,01	Penyelenggaraan Penataan Desa	Jumlah Desa yang difasilitasi dalam Penataan Desa	330	1.570.767.206	90,00	29.962.000	265	25.004.800	0	9.492.000	0,00%	37,96%	90,00	39.454.000	27,27%	2,51%	
		2 # 0 2	2,01	06 Fasilitasi Sarana dan Prasarana Desa	Jumlah Sarana dan Prasarana Desa yang terfasilitasi					8	25.004.800	#REF!	#REF!	#REF!	#REF!					
2	#			URUSAN PEMERINTAHAN BIDANG KOPERASI, USAHA KECIL DAN MENENGAH																
		2 # 0 3		PROGRAM PENGAWASAN DAN PEMERIKSAAN KOPERASI	Persentase Koperasi yang Telah Diawasi dan Diperiksa	30	29.498.654			21	50.942.000	11	22.681.500	52,38%	44,52%	11	22.681.500	36,67%	76,89%	DINAS KOPERASI, USAHA KECIL DAN MENENGAH, PERINDUSTRIAN DAN PERDAGANGAN
		2 # 0 3	2,01	Pemeriksaan dan Pengawasan Koperasi, Koperasi Simpan Pinjam/Unit Simpan Pinjam Koperasi yang Wilayah Keanggotaannya dalam Daerah Kabupaten/ Kota	Jumlah Koperasi yang di Periksa dan diawasi	1000	29.498.654			200	50.942.000	46	22.681.500	23,00%	44,52%	46	22.681.500	4,60%	76,89%	
		2 # 0 3	2,01	04 Pelaksanaan Proses Pemeriksaan dan Pengawasan Koperasi yang Wilayah Keanggotaannya Daerah Kabupaten/Kota	Jumlah Koperasi yang telah dilakukan Pemeriksaan dan Pengawasan					100	50.942.000	42	22.681.500	42,00%	44,52%					
		2 # 0 4		PROGRAM PENILAIAN KESEHATAN KSP/USP KOPERASI	Persentase Koperasi Sehat	8	707.656.882			7	49.057.800	1		14,29%	0,00%	1		12,50%	0,00%	DINAS KOPERASI, USAHA KECIL DAN MENENGAH, PERINDUSTRIAN DAN PERDAGANGAN

No	Sasaran	Kode	Urusan/ Bidang Urusan Pemerintahan Daerah dan Program/ Kegiatan	Indikator Kinerja Program (outcome) / Kegiatan (output)	Target RPJMD Kabupaten/ Kota Tahun 2021-2026		Realisasi Capaian Kinerja RPJMD Kabupaten/ Kota sampai dengan RKPD Kabupaten/ Kota Tahun Lalu (2023)		Target Kinerja dan Anggaran RKPD Kabupaten/ Kota Tahun Berjalan (2024) yang dievaluasi		Realisasi Capaian Kinerja dan Anggaran RKPD Kabupaten/ Kota yang Dievaluasi		Tingkat Capaian Kinerja dan Anggaran RKPD Kabupaten/ Kota yang Dievaluasi (%)		Realisasi Kinerja dan Anggaran RPJMD Kabupaten/ Kota s/d Tahun 2024		Tingkat Capaian Kinerja dan Realisasi Anggaran RPJMD Kabupaten/ Kota s/d Tahun 2026 (%)		Perangkat Daerah Penanggung Jawab	
					6		7		8		13		14=13/8x100%		15=7+13		16=15/6x100%			
					K	Rp	K	Rp	K	Rp	K	Rp	K	Rp	K	Rp	K	Rp		K
1	2	3	4	5	6	7	8	9	10	11	12	13	14	15	16	17	18	19	20	
		2 # 0 4	2,01	Penilaian Kesehatan Koperasi Simpan Pinjam/Unit Simpan Pinjam Koperasi yang Wilayah Keanggotaannya dalam 1 (Satu) Daerah Kabupaten/Kota	Jumlah Penilaian Kesehatan terhadap Koperasi Simpan Pinjam/Unit Simpan Pinjam Koperasi yang Wilayah Keanggotaannya dalam 1 (Satu) Daerah Kabupaten/ Kota	80	707.656.882			20	49.057.800	6	-	30,00%	0,00%	6	-	7,50%	0,00%	
		2 # 0 4	2,01 03	Penilaian Kesehatan Koperasi Meliputi Tata Kelola, Profil Risiko, Kinerja Keuangan, dan Permodalan	Jumlah Koperasi yang Diberikan Penilaian Kesehatan					96	49.057.800	4	-	4,17%	0,00%					
		2 # 0 5		PROGRAM PENDIDIKAN DAN LATIHAN PERKOPERASIAN	Persentase Peserta yang Lulus Dengan Predikat Baik															DINAS KOPERASI, USAHA KECIL DAN MENENGAH, PERINDUSTRIAN DAN PERDAGANGAN
		2 # 0 5	2,03	Pendidikan dan Pelatihan SDM Usaha Mikro dalam 1 (satu) Daerah Kabupaten/Kota	Jumlah Peserta Pendidikan dan Pelatihan SDM Usaha Mikro															
		2 # 0 5	2,03 01	Peningkatan Pemahaman dan Pengetahuan Usaha Mikro serta Kapasitas dan Kompetensi SDM Usaha Mikro	Jumlah peserta pendidikan dan pelatihan SDM Usaha Mikro															
		2 # 0 6		PROGRAM PEMBERDAYAAN DAN PERLINDUNGAN KOPERASI	Persentase Peningkatan Volume Usaha Koperasi	31,5	77.812.771			6	950.000.000	0,03	725.000.000	0,50%	76,32%	0,03	725.000.000	0,10%	931,72%	DINAS KOPERASI, USAHA KECIL DAN MENENGAH, PERINDUSTRIAN DAN PERDAGANGAN
		2 # 0 6	2,01	Pemberdayaan dan Perlindungan Koperasi yang Keanggotaannya dalam Daerah Kabupaten/Kota	Jumlah Dokumen Pelaksanaan Pemberdayaan dan Perlindungan Koperasi yang Keanggotaannya dalam Daerah Kabupaten/ Kota	8	77.812.771			2	950.000.000	2	725.000.000	100,00%	76,32%	2	725.000.000	25,00%	931,72%	
		2 # 0 6	2,01	Fasilitasi Kemitraan Koperasi yang Keanggotaannya Daerah Kabupaten/ Kota	Jumlah Koperasi yang Difasilitasi Kemitraannya					50	225.000.000	0	-	0,00%	0,00%					
		2 # 0 6	2,01 05	Peningkatan Produktivitas, Nilai Tambah, Akses	Jumlah Unit Usaha yang Produktif, Bernilai Tambah, Memiliki Akses Pasar, Akses Pembiayaan, Penguatan Kelembagaan, Penataan Manajemen, Standarisasi, dan Restrukturisasi Usaha					50	725.000.000	50	725.000.000	100,00%	100,00%					
		2 # 0 7		PROGRAM PEMBERDAYAAN USAHA MENENGAH, USAHA KECIL, DAN USAHA MIKRO (UMKM)	Persentase UMKM Yang Difasilitasi Usahanya	9	909.476.049			8	184.999.600	0	14.925.100	0,00%	8,07%	0	14.925.100	0,00%	1,64%	DINAS KOPERASI, USAHA KECIL DAN MENENGAH, PERINDUSTRIAN DAN PERDAGANGAN
		2 # 0 7	2,01	Pemberdayaan Usaha Mikro yang Dilakukan Melalui Pendataan, Kemitraan, Kemudahan Perizinan, Penguatan Kelembagaan dan Koordinasi dengan Para Pemangku Kepentingan	Jumlah Usaha Mikro yang Dilakukan Pemberdayaan Melalui Pendataan, Kemitraan, Kemudahan Perizinan, Penguatan Kelembagaan dan Koordinasi dengan Para Pemangku Kepentingan	1700	909.476.049			350	184.999.600	30	14.925.100	8,57%	8,07%	30	14.925.100	1,76%	1,64%	
		2 # 0 7	2,01 02	Pemberdayaan Melalui Kemitraan Usaha Mikro	Jumlah Unit Usaha yang Telah Melaksanakan Kemitraan Usaha Mikro					100	154.999.700	35	10.592.200	35,00%	6,83%					
		2 # 0 7	2,01 05	Koordinasi dan Sinkronisasi dengan Para Pemangku Kepentingan dalam Pemberdayaan Usaha Mikro	Jumlah Unit Usaha yang Produktif, Bernilai Tambah, Memiliki Akses Pasar, Akses Pembiayaan, Penguatan Kelembagaan, Penataan Manajemen, Standarisasi, Dan Restrukturisasi Usaha Koperasi Kewenangan Kabupaten/Kota					100	29.999.900	20	4.332.900	20,00%	14,44%					
		2 # 0 8		PROGRAM PENGEMBANGAN UMKM	Persentase UMKM Yang Dikembangkan Usahanya	6,5	920.272.268			5,5	1.970.723.723	0	43.148.500	0,00%	2,19%	0	43.148.500	0,00%	4,69%	DINAS KOPERASI, USAHA KECIL DAN MENENGAH, PERINDUSTRIAN DAN PERDAGANGAN

No	Sasaran	Kode	Urusan/ Bidang Urusan Pemerintahan Daerah dan Program/ Kegiatan	Indikator Kinerja Program (outcome) / Kegiatan (output)	Target RPJMD Kabupaten/ Kota Tahun 2021-2026		Realisasi Capaian Kinerja RPJMD Kabupaten/ Kota sampai dengan RKPD Kabupaten/ Kota Tahun Lalu (2023)		Target Kinerja dan Anggaran RKPD Kabupaten/ Kota Tahun Berjalan (2024) yang dievaluasi		Realisasi Capaian Kinerja dan Anggaran RKPD Kabupaten/ Kota yang Dievaluasi		Tingkat Capaian Kinerja dan Anggaran RKPD Kabupaten/ Kota yang Dievaluasi (%) 14=13/8x100%		Realisasi Kinerja dan Anggaran RPJMD Kabupaten/ Kota s/d Tahun 2024		Tingkat Capaian Kinerja dan Realisasi Anggaran RPJMD Kabupaten/ Kota s/d Tahun 2026 (%)		Perangkat Daerah Penanggung Jawab	
					K	Rp	K	Rp	K	Rp	K	Rp	K	Rp	K	Rp	K	Rp		K
1																				
		2 # 0 8	2,01	Pengembangan Usaha Mikro dengan Orientasi Peningkatan Skala Usaha Menjadi Usaha Kecil	Jumlah Usaha Mikro yang meningkat menjadi Usaha kecil	100	920.272.268			100	1.970.723.723	10	43.148.500	10,00%	2,19%	10	43.148.500	10,00%	4,69%	
		2 # 0 8	01	Produksi dan Pengolahan, Pemasaran, Sumber Daya Manusia, serta Desain dan Teknologi	Jumlah Unit Usaha Mikro yang Terfasilitasi dalam Pengembangan Produksi dan Pengolahan, Pemasaran, SDM, serta Desain dan Teknologi					100	1.970.723.723	10	43.148.500	10,00%	2,19%					
		5		UNSUR PENUNJANG URUSAN PEMERINTAHAN																
		5 0 2		KEUANGAN																
6	Meningkatnya Pendapatan Asli Daerah	5 0 0 2 4		PROGRAM PENGELOLAAN PENDAPATAN DAERAH	Persentase Peningkatan Penerimaan Daerah	30	12.866.843.689			5	2.414.475.504	3	886.095.341	60,00%	36,70%	3	886.095.341	10,00%	6,89%	BADAN PENDAPATAN DAERAH
		5 0 0 2 4	2,01	Kegiatan Pengelolaan pendapatan Daerah	Persentase Pertumbuhan Pajak Daerah dan Retribusi Daerah	30	12.866.843.689			5	2.414.475.504	3	886.095.341	60,00%	36,70%	3	886.095.341	10,00%	6,89%	
		5 0 0 2 4	2,01	01 Perencanaan pengelolaan pajak daerah	Jumlah Dokumen Rencana Pengelolaan Pajak Daerah					7	20.456.000	3,25	6.896.000	46,43%	33,71%					
		5 0 0 2 4	2,01	03 Penyuluhan dan Penyebarluasan Kebijakan Pajak Daerah	Jumlah Laporan Pelaksanaan Penyuluhan dan Penyebarluasan Kebijakan Pajak Daerah					1	196.111.500	0,45	20.120.000	45,00%	10,26%					
		5 0 0 2 4	2,01	04 Penyediaan Sarana dan Prasarana Pengelolaan Pajak Daerah	Jumlah Sarana dan Prasarana Pengelolaan Pajak Daerah					1	74.772.720	1	5.532.730	100,00%	7,40%					
		5 0 0 2 4	2,01	05 Pendataan dan Pendaftaran Objek Pajak Daerah	Jumlah Laporan Hasil Pendataan dan Pendaftaran Objek Pajak Daerah, Subyek Pajak dan Wajib Pajak Daerah					7	103.580.000	4	49.262.611	57,14%	47,56%					
		5 0 0 2 4	2,01	06 Pengolahan, Pemeliharaan, dan Pelaporan Basis Data Pajak Daerah	Jumlah Laporan Hasil Pengolahan, Pemeliharaan, dan Pelaporan Basis Data Pajak Daerah					1	1.508.233.470	1	591.834.000	100,00%	39,24%					
		5 0 0 2 4	2,01	07 Penilaian Pajak Bumi dan Bangunan Perdesaan dan Perkotaan (PBBP2) serta Bea Perolehan Hak atas Tanah dan Bangunan (BPHTB)	Jumlah Objek Pajak yang Disesuaikan NJOP nya					10	213.421.000	8	195.150.000	80,00%	91,44%					
		5 0 0 2 4	2,01	09 Pelayanan dan Konsultasi Pajak Daerah	Jumlah Layanan dan Konsultasi Pajak Daerah					2	70.030.150	1	3.500.000	50,00%	5,00%					
		5 0 0 2 4	2,01	11 Penagihan Pajak Daerah	Jumlah Dokumen Hasil Pelaksanaan Penagihan Pajak Daerah					1	104.528.784	1	13.500.000	100,00%	12,92%					
		5 0 0 2 4	2,01	12 Penyelesaian Keberatan Pajak Daerah	Jumlah Dokumen Hasil Penyelesaian Keberatan Pajak Daerah					1	8.940.000	1	300.000	100,00%	3,36%					
		5 0 0 2 4	2,01	13 Pengendalian, Pemeriksaan dan Pengawasan Pajak Daerah	Jumlah Dokumen Hasil Pemeriksaan serta Pengendalian dan Pengawasan Pajak Daerah					24	114.401.880	-	-	0,00%	0,00%					
		2		URUSAN PEMERINTAHAN WAJIB YANG TIDAK BERKAITAN DENGAN PELAYANAN DASAR																
		2 0 9		URUSAN PEMERINTAHAN BIDANG PANGAN																
7	Meningkatnya Pertumbuhan Ekonomi Sektor Unggulan	2 0 0 9 2		PROGRAM PENGELOLAAN SUMBER DAYA EKONOMI UNTUK KEDAUHLATAN DAN KEMANDIRIAN PANGAN	Persentase kecukupan cadangan pangan daerah	100	18.086.821.099	100	444.541.200	100%	641.445.300	0	437.302.750	2500,00%	68,17%	100	881.843.950	100,25%	4,88%	DINAS KETAHANAN PANGAN DAN PERTANIAN
		2 0 0 9 2	2,01	Penyediaan Infrastruktur dan Seluruh Pendukung Kemandirian Pangan sesuai Kewenangan Daerah Kabupaten/Kota	Jumlah sarana pendukung kemandirian pangan yang tersedia	62	18.086.821.099	3	444.541.200	4	641.445.300	1	437.302.750	2500,00%	68,17%	4	881.843.950	6,45%	4,88%	
		2 0 0 9 2	2,01	03 Penyediaan Infrastruktur Pendukung Kemandirian Pangan Lainnya	Jumlah infrastruktur pendukung kemandirian pangan yang disediakan					4	600.696.100		420.350.000	0,00%	69,98%					
		2 0 0 9 2	2,01	04 Koordinasi dan Sinkronisasi Penyediaan Infrastruktur Logistik	Jumlah Koordinasi dan Sinkronisasi dalam rangka Penyediaan Infrastruktur Logistik					2	40.749.200	-	16.952.750	0,00%	41,60%					
		2 0 0 9 3		PROGRAM PENINGKATAN DIVERSIFIKASI DAN KETAHANAN PANGAN MASYARAKAT	Skor pola pangan harapan ditingkat ketersediaan	75,5	9.043.410.550	72	116179979	73,51	112.286.800	-	27.724.500	0,00%	24,69%	72,2	143.904.479	95,63%	1,59%	DINAS KETAHANAN PANGAN DAN PERTANIAN

No	Sasaran	Kode	Urusan/ Bidang Urusan Pemerintahan Daerah dan Program/ Kegiatan	Indikator Kinerja Program (outcome) / Kegiatan (output)	Target RPJMD Kabupaten/ Kota Tahun 2021-2026		Realisasi Capaian Kinerja RPJMD Kabupaten/ Kota sampai dengan RKPD Kabupaten/ Kota Tahun Lalu (2023)		Target Kinerja dan Anggaran RKPD Kabupaten/ Kota Tahun Berjalan (2024) yang dievaluasi		Realisasi Capaian Kinerja dan Anggaran RKPD Kabupaten/ Kota yang Dievaluasi		Tingkat Capaian Kinerja dan Anggaran RKPD Kabupaten/ Kota yang Dievaluasi (%) 14=13/8x100%		Realisasi Kinerja dan Anggaran RPJMD Kabupaten/ Kota s/d Tahun 2024		Tingkat Capaian Kinerja dan Realisasi Anggaran RPJMD Kabupaten/ Kota s/d Tahun 2026 (%)		Perangkat Daerah Penanggung Jawab		
					K	Rp	K	Rp	K	Rp	K	Rp	K	Rp	K	Rp	K	Rp		K	Rp
1	2	3	4	5	6	7	8	9	10	11	12	13	14	15	16	17	18	19	20		
		2 0 9 3	2,01	Penyediaan dan Penyuluran Pangan Pokok atau Pangan Lainnya sesuai dengan Kebutuhan Daerah Kabupaten/Kota dalam rangka Stabilisasi Pasokan dan Harga Pangan	Data penyediaan dan penyuluran pangan kabupaten	80	2.980.000.000	12	48923800	12	29.998.600	5	6.082.000	4166,67%	20,27%	17	55.005.800	21,25%	1,85%		
		2 0 9 3	02	Penyediaan Pangan Berbasis Sumber Daya Lokal	Pangan berbasis Sumber Daya Lokal yang tersedia					1	15.000.000	-	916.000	0,00%	6,11%						
		2 0 9 3	2,01	10	Pengembangan Kelembagaan Distribusi Pangan Kabupaten/Kota	Jumlah Kelembagaan Distribusi Pangan				3	14.998.600	1	5.166.000	3333,33%	34,44%						
		2 0 9 3	2,04		Pelaksanaan Pencapaian Target Konsumsi Pangan Perkapita/Tahun sesuai dengan Angka Kecukupan Gizi	Angka kecukupan gizi masyarakat per kapita pertahun yang dicapai	2.000	3.314.727.195	1.850	67256179	1.900	82.288.200	-	21.642.500	0,00%	26,30%	2.770	88.898.679	138,50%	2,68%	
		2 0 9 3	2,04	01	Penyusunan dan Penetapan Target Konsumsi Pangan per Kapita per Tahun	Target konsumsi pangan per kapita per tahun				1	82.288.200	-	21.642.500	0,00%	2630,09%						
		2 0 9 4			PROGRAM PENANGANAN KERAWANAN PANGAN	Persentase daerah rawan pangan yang tertangani	100	1.413.032.898	100	12538600	100	40.971.300	-	14.519.500	0,00%	35,44%	100	27.058.100	100,00%	1,91%	DINAS KETAHANAN PANGAN DAN PERTANIAN
		2 0 9 4	2,01		Penyusunan Peta Kerentanan dan Ketahanan Pangan Kecamatan	Jumlah peta ketahanan dan kerentanan pangan yang disusun	5	340.000.000	1	12538600	1	40.971.300	-	14.519.500	0,00%	35,44%	1	27.058.100	20,00%	7,96%	
		2 0 9 4	2,01	01	Penyusunan, Pemutakhiran dan Analisis Peta Ketahanan dan Kerentanan Pangan	Peta dan Analisis Ketahanan dan Kerentanan Pangan yang dimutakhirkan				1	40.971.300	-	14.519.500	0,00%	35,44%						
		2 0 9 5			PROGRAM PENGAWASAN KEAMANAN PANGAN	Persentase kesiapan pangan segar yang memenuhi syarat keamanan pangan	95	282.606.580	87	33368900	90	53.859.450	-	10.710.499	0,00%	19,89%	87	44.079.399	91,58%	15,60%	DINAS KETAHANAN PANGAN DAN PERTANIAN
		2 0 9 5	2,01		Pelaksanaan Pengawasan Keamanan Pangan Segar Daerah Kabupaten/Kota	Jumlah pelaksanaan pengawasan keamanan pangan segar daerah kabupaten/kota	10	282.606.580	2	33368900	2	53.859.450	-	10.710.499	0,00%	19,89%	2	44.079.399	20,00%	15,60%	
		2 0 9 5	2,01	07	Penyediaan Sarana Pengujian keamanan dan mutu pangan segar asal tumbuhan Daerah Kabupaten/Kota	Jumlah sarana pengujian keamanan dan mutu pangan segar asal tumbuhan daerah kabupaten/kota				1	19.999.700	-	10.410.499	0,00%	52,05%						
		2 0 9 5	2,01	09	Penguatan kelembagaan pengawas keamanan dan mutu pangan segar asal tumbuhan	Jumlah dokumen penguatan kelembagaan pengawas keamanan dan mutu pangan segar asal tumbuhan				1	33.859.750	-	300.000	0,00%	0,89%						
		2 #			URUSAN PEMERINTAHAN BIDANG PENANAMAN MODAL																
		2 #	0 3		PROGRAM PROMOSI PENANAMAN MODAL	Persentase Peningkatan Jumlah Investor	3,85	1.467.131.066			3,67%	150.004.000	1,8160	12.149.650	49,48%	8,10%	1,8160	12.149.650	47,17%	0,83%	DINAS PENANAMAN MODAL DAN PELAYANAN TERPADU SATU PINTU
		2 #	0 3	2,01	Penyelenggaraan Promosi Penanaman Modal yang menjadi Kewenangan Daerah Kabupaten/Kota	Jumlah Media Promosi Penanaman Modal	25 Media	1.467.131.066			5 Media	150.004.000	0	12.149.650	0,00%	8,10%	0	12.149.650	0,00%	0,83%	
		2 #	0 3	2,01	02	Pelaksanaan Kegiatan Promosi Penanaman Modal Daerah Kabupaten/Kota	Jumlah Dokumen Hasil Kegiatan Promosi Penanaman Modal Kabupaten/Kota			2 Dokumen	150.004.000	0	12.149.650	0,00%	8,10%						
		2 #	0 4		PROGRAM PELAYANAN PENANAMAN MODAL	Persentase Peningkatan Penerbitan Nomor Induk Berusaha (NIB)	3,85	4.000.346.909			3,67%	259.725.582	1,8160	35.036.200	49,48%	13,49%	2	35.036.200	47,17%	0,88%	DINAS PENANAMAN MODAL DAN PELAYANAN TERPADU SATU PINTU
		2 #	0 4	2,01	Pelayanan Perizinan dan Non Perizinan secara Terpadu Satu Pintu dibidang Penanaman Modal yang menjadi Kewenangan Daerah Kabupaten/ Kota	Jumlah Nomor Induk Berusaha (NIB) yang diterbitkan	37814 NIB	4.000.346.909			6400 NIB	259.725.582	12.363	35.036.200	193,17%	13,49%	12.363	35.036.200	32,69%	0,88%	
		2 #	0 4	2,01	06	Penyediaan Pelayanan Perizinan Berusaha melalui Sistem Perizinan Berusaha Berbasis Risiko Terintegrasi secara Elektronik	Jumlah Pelaku Usaha yang Mendapatkan Pelayanan Perizinan Berusaha melalui Sistem Perizinan Berusaha Berbasis Risiko Terintegrasi secara Elektronik			2000 Pelaku Usaha	144.314.800	12.363	31.594.700	618,15%	21,89%						
		2 #	0 4	2,01	07	Penyediaan dan pengelolaan Layanan konsultasi perizinan berusaha berbasis risiko	Jumlah Pelaku usaha yang Memperoleh Layanan Konsultasi Perizinan Berusaha melalui Sistem Perizinan Berusaha Berbasis Risiko Terintegrasi secara Elektronik			12 pelaku usaha	15.410.900	4	3.441.500	33,33%	22,33%						

No	Sasaran	Kode	Urusan/ Bidang Urusan Pemerintahan Daerah dan Program/ Kegiatan	Indikator Kinerja Program (outcome) / Kegiatan (output)	Target RPJMD Kabupaten/ Kota Tahun 2021-2026		Realisasi Capaian Kinerja RPJMD Kabupaten/ Kota sampai dengan RKPD Kabupaten/ Kota Tahun Lalu (2023)		Target Kinerja dan Anggaran RKPD Kabupaten/ Kota Tahun Berjalan (2024) yang dievaluasi		Realisasi Capaian Kinerja dan Anggaran RKPD Kabupaten/ Kota yang Dievaluasi		Tingkat Capaian Kinerja dan Anggaran RKPD Kabupaten/ Kota yang Dievaluasi (%)		Realisasi Kinerja dan Anggaran RPJMD Kabupaten/ Kota s/d Tahun 2024		Tingkat Capaian Kinerja dan Realisasi Anggaran RPJMD Kabupaten/ Kota s/d Tahun 2026 (%)		Perangkat Daerah Penanggung Jawab
					6		7		8		13		14=13/8x100%		15=7+13		16=15/6x100%		
					K	Rp	K	Rp	K	Rp	K	Rp	K	Rp	K	Rp	K	Rp	
1	2	3	4	5	6	7	8	9	10	11	12	13	14	15	16	17	18	19	20
		2 # 0 4	2.01 08	Pemantauan, analisis, evaluasi, dan pelaporan di bidang perizinan berusaha berbasis risiko	Jumlah Kegiatan Usaha yang mendapat pemantauan, analisis, evaluasi, dan pelaporan di bidang perizinan berusaha berbasis risiko Lintas Daerah Kabupaten/Kota bagi Kegiatan Usaha Dari Pelaku Usaha			27 kegiatan usaha	99.999.882	0	0	0,00%	0,00%						
		2 # 0 5		PROGRAM PENGENDALIAN PELAKSANAAN PENANAMAN MODAL	Jumlah Pelaku Usaha berizin yang Beroperasi Sesuai dengan Izin Usaha	31856 Pelaku Usaha	1.607.413.661	6400 Pelaku Usaha	607.892.506	10.493	69.143.177	163,95%	11,37%	10.493	69.143.177	32,94%	4,30%		DINAS PENANAMAN MODAL DAN PELAYANAN TERPADU SATU PINTU
		2 # 0 5	2.01	Pengendalian Pelaksanaan Penanaman Modal yang menjadi Kewenangan Daerah Kabupaten/Kota	Jumlah Pelaku Usaha Berizin Yang Beroperasi Sesuai Dengan Izin Yang Diterbitkan	31856 Pelaku Usaha	1.607.413.661	6400 Pelaku Usaha	607.892.506	12.363	69.143.177	193,17%	11,37%	12.363	69.143.177	38,81%	4,30%		
		2 # 0 5	2.01 01	Penyelesaian Permasalahan dan Hambatan yang dihadapi Pelaku Usaha dalam merealisasikan Kegiatan Usahanya	Jumlah Penyelesaian Permasalahan dan Hambatan yang dihadapi Pelaku Usaha dalam merealisasikan Kegiatan Usahanya			9 Kegiatan Usaha	72.688.196	4	5.517.650	44,44%	7,59%						
		2 # 0 5	2.01 02	Bimbingan Teknis kepada Pelaku Usaha	Jumlah Pelaku Usaha yang Mengikuti Bimbingan Teknis/ Sosialisasi Implementasi Perizinan Berusaha Berbasis Risiko dan Pengawasan Perizinan Berusaha Berbasis Risiko			287 Pelaku Usaha	308.015.510	0	32.991.627	0,00%	10,71%						
		2 # 0 5	2.01 03	Pengawasan Penanaman Modal	Jumlah Kegiatan Usaha dari Pelaku Usaha yang Telah Dianalisa dan Diverifikasi Data, Profil dan Informasi Kegiatan Usaha dari Pelaku Usaha dari Pelaku Dilakukan Inspeksi Lapangan ; serta Dilakukan Evaluasi Penilaian Kepatuhan Pelaksanaan Perizinan Berusaha			17 Kegiatan Usaha	227.188.800	4	30.633.900	23,53%	13,48%						
		2 # 0 6		PROGRAM PENGELOLAAN DATA DAN SISTEM INFORMASI PENANAMAN MODAL	Persentase Peningkatan Pemanfaatan Sistem Informasi Penanaman Modal														DINAS PENANAMAN MODAL PELAYANAN TERPADU SATU PINTU DAN TENAGA KERJA
		2 # 0 6	2.01	Pengelolaan Data dan Informasi Perizinan dan Non Perizinan yang Terintegrasi pada Tingkat Daerah Kabupaten/Kota	Persentase Pengelolaan Data Realisasi Penerbitan Perizinan dan Non Perizinan Tepat Waktu														
		2 # 0 6	2.01 01	Pengolahan, Penyajian dan Pemanfaatan Data dan Informasi Perizinan dan Non Perizinan Berbasis Sistem Pelayanan Perizinan Berusaha Terintegrasi secara Elektronik	Jumlah Data dan Informasi Perizinan dan Non Perizinan Berbasis Sistem Pelayanan Perizinan Berusaha Terintegrasi Secara Elektronik yang Diolah, Dikaji dan Dimanfaatkan														
URUSAN PEMERINTAHAN BIDANG KEBUDAYAAN																			
	Meningkatnya Pelestarian Kebudayaan Lokal	2 # 0 2		PROGRAM PENGEMBANGAN KEBUDAYAAN	Persentase Seni Budaya yang Dilestarikan	60%	8.722.133.190	45%	995.000.000	20,30%	201.895.000	45,11%	20,29%	20,30%	201.895.000	33,83%	2,31%		DINAS KEBUDAYAAN KEPEMUDAAN OLAHRAGA DAN PARIWISATA
		2 # 0 2	2.02	Pelestarian Kesenian Tradisional yang Masyarakat Pelakunya dalam Daerah Kabupaten/Kota	Jumlah Pelestarian Kesenian Tradisional yang Masyarakat Pelakunya dalam Daerah Kabupaten/Kota	15 obyek	3.722.133.190	3 obyek	995.000.000	5	201.895.000	166,67%	20,29%	5	201.895.000	0,14%	5,42%		
		2 # 0 2	2.02 01	Pelindungan Pengembangan Pemanfaatan Objek Pemajuan Tradisi Budaya	Jumlah Objek Pemajuan Tradisi Budaya yang dilakukan Pelindungan, Pengembangan dan Pemanfaatan			5 obyek	995.000.000	10	201.895.000	200,00%	20,29%						
		2 # 0 3		PROGRAM PENGEMBANGAN KESENIAN TRADISIONAL	Persentase Pembinaan Tradisi dan Nilai Budaya	60%	8.722.133.190	45%	995.000.000	20,30%	201.895.000	45,11%	20,29%	20,30%	201.895.000	33,83%	2,31%		DINAS KEBUDAYAAN KEPEMUDAAN OLAHRAGA DAN PARIWISATA
		2 # 0 3	2.01	Pembinaan Kesenian yang Masyarakat Pelakunya dalam Daerah Kabupaten/Kota	Jumlah Festival dan Penampilan Seni Budaya	15 obyek	3.722.133.190	3 obyek	995.000.000	5	201.895.000	166,67%	20,29%	5	201.895.000	0,14%	5,42%		

No	Sasaran	Kode	Urusan/ Bidang Urusan Pemerintahan Daerah dan Program/ Kegiatan	Indikator Kinerja Program (outcome) / Kegiatan (output)	Target RPJMD Kabupaten/ Kota Tahun 2021-2026		Realisasi Capaian Kinerja RPJMD Kabupaten/ Kota sampai dengan RKPD Kabupaten/ Kota Tahun Lalu (2023)		Target Kinerja dan Anggaran RKPD Kabupaten/ Kota Tahun Berjalan (2024) yang dievaluasi		Realisasi Capaian Kinerja dan Anggaran RKPD Kabupaten/ Kota yang Dievaluasi		Tingkat Capaian Kinerja dan Anggaran RKPD Kabupaten/ Kota yang Dievaluasi (%)		Realisasi Kinerja dan Anggaran RPJMD Kabupaten/ Kota s/d Tahun 2024		Tingkat Capaian Kinerja dan Realisasi Anggaran RPJMD Kabupaten/ Kota s/d Tahun 2026 (%)		Perangkat Daerah Penanggung Jawab
					6		7		8		13		14=13/8x100%		15=7+13		16=15/6x100%		
					K	Rp	K	Rp	K	Rp	K	Rp	K	Rp	K	Rp	K	Rp	
1	2	03	03	Peningkatan Kapasitas Tata Kelola Lembaga Kesenian Tradisional	Jumlah Lembaga Kesenian Tradisional yang Ditingkatkan Kapasitasnya			5 obyek	995.000.000	10	201.895.000	200,00%	20,29%						
	2	04		PROGRAM PEMBINAAN SEJARAH	Persentase Pembinaan Sejarah	90%	2.674.871.276	70%	165.000.000	2%	458.900	2,14%	0,28%	1,50%	458.900	1,67%	0,02%	DINAS KEBUDAYAAN KEPEMUDAAN OLAHRAGA DAN PARIWISATA	
	2	04	2,01	Pembinaan Sejarah Lokal dalam 1 (satu) Daerah Kabupaten/Kota	Jumlah pembinaan sejarah lokal	30 kali	2.674.871.276	5 kali	165.000.000	1	458.900	20,00%	0,28%	1	458.900	0,03%	0,02%		
	2	04	2,01	Pemberdayaan Sumber Daya Manusia dan Lembaga Sejarah Lokal Kabupaten/Kota	Jumlah Sumber Daya Manusia dan Lembaga Sejarah Lokal Kabupaten/ kota yang diberdayakan			100 Orang	130.000.000	3	458.900	3,00%	0,35%						
	2	04	2,01	Peningkatan Akses Masyarakat terhadap Data dan Informasi Sejarah	Jumlah Dokumen Data dan Informasi Sejarah yang dapat Diakses Masyarakat			6 dokumen	35.000.000	0	-	0,00%	0,00%						
	2	05		PROGRAM PELESTARIAN DAN PENGELOLAAN CAGAR BUDAYA	Persentase pelestarian dan pengelolaan cagar budaya														DINAS KEBUDAYAAN KEPEMUDAAN OLAHRAGA DAN PARIWISATA
	2	05	2,02	Pengelolaan Cagar Budaya Peringkat Kabupaten/Kota	Jumlah Pengelolaan Cagar Budaya Peringkat Kabupaten/Kota														
	2	05	2,02	01 Pelindungan Cagar Budaya	Jumlah Obyek Cagar Budaya yang Dilindungi														
	2	05	2,02	03 Pemanfaatan Cagar Budaya	Jumlah Obje Cagar Budaya yang Dimanfaatkan														
	2	06		PROGRAM PENGELOLAAN PERMUSEUMAN	Persentase Pelaksanaan Pengelolaan Permuseuman	80%	3.391.164.755	65%	700.000.000	29%	204.443.800	44,62%	29,21%	29,00%	204.443.800	36,25%	6,03%	DINAS KEBUDAYAAN KEPEMUDAAN OLAHRAGA DAN PARIWISATA	
	2	06	2,01	Pengelolaan Museum Kabupaten/Kota	Jumlah museum yang dikelola di kabupaten	3 obyek	3.389.164.755	3 obyek	700.000.000	2	204.443.800	66,67%		2	204.443.800	0,06%	6,03%		
	2	06	2,01	01 Pelindungan, Pengembangan, dan Pemanfaatan Koleksi secara Terpadu	Jumlah Koleksi Museum yang Dilakukan Pelindungan, Pengembangan, dan Pemanfaatan Koleksi Secara Terpadu			3 Unit	212.226.785	0	-	0,00%	0,00%						
	2	06	2,01	03 Peningkatan Pelayanan dan Akses Masyarakat Terhadap Museum	Jumlah Pelayanan dan Akses Masyarakat Terhadap Museum			3 Unit	452.227.900	2	204.443.800	66,67%	45,21%						
	2	06	2,01	04 Penyediaan dan Pemeliharaan Sarana dan Prasarana Museum	Jumlah Sarana dan prasarana Museum yang Tersedia dan Terpelihara			3 Unit	35.545.315	0	-	0,00%	0,00%						
3	#			URUSAN PEMERINTAHAN PILIHAN															
3	#			URUSAN PEMERINTAHAN BIDANG PARIWISATA															
	3	02		PROGRAM PENINGKATAN DAYA TARIK DESTINASI PARIWISATA	Persentase Peningkatan Kunjungan Wisatawan	5%	5.814.755.459	5%	1.149.917.532	0	434.543.000	0,00%	37,79%	0,00%	434.543.000	0,00%	7,47%	DINAS KEBUDAYAAN KEPEMUDAAN OLAHRAGA DAN PARIWISATA	
	3	02	2,03	Pengelolaan Destinasi Pariwisata Kabupaten/Kota	Jumlah Pengelolaan Destinasi Pariwisata Kabupaten/Kota yang dipelihara	18 Buah	1.600.000.000	3 Buah	1.149.917.532	0	434.543.000	0,00%	37,79%	0	434.543.000	0,00%	27,16%		
	3	02	2,03	06 Pemberdayaan Masyarakat dalam Pengelolaan Destinasi Pariwisata Kabupaten/Kota	Jumlah Laporan Hasil pemberdayaan masyarakat dalam pengelolaan destinasi pariwisata kabupaten / kota			1 laporan	1.149.917.532	1	434.543.000	100,00%	37,79%						
	3	03		PROGRAM PEMASARAN PARIWISATA	Persentase Terselenggaranya Pemasaran Pariwisata di Dalam Negeri dan Luar Negeri														DINAS KEBUDAYAAN KEPEMUDAAN OLAHRAGA DAN PARIWISATA
	3	03	2,01	Pemasaran Pariwisata Dalam dan Luar Negeri Daya Tarik, Destinasi dan Kawasan Strategis Pariwisata Kabupaten/Kota	Jumlah kunjungan wisatawan														
	3	03	2,01	01 Penguatan Promosi melalui Media Cetak, Elektronik, dan Media Lainnya Baik Dalam dan Luar Negeri	Jumlah Dokumen Hasil Penguatan Promosi Melalui Media Cetak, Elektronik, dan Media Lainnya Baik Dalam dan Luar Negeri														
	3	03	2,01	02 Fasilitasi Kegiatan Pemasaran Pariwisata Baik Dalam dan Luar Negeri Pariwisata Kabupaten/Kota	Jumlah Laporan kegiatan Pemasaran Pariwisata Baik dalam dan Luar Negeri Pariwisata Kabupaten/Kota														



No	Sasaran	Kode	Urusan/ Bidang Urusan Pemerintahan Daerah dan Program/ Kegiatan	Indikator Kinerja Program (outcome) / Kegiatan (output)	Target RPJMD Kabupaten/ Kota Tahun 2021-2026		Realisasi Capaian Kinerja RPJMD Kabupaten/ Kota sampai dengan RKPD Kabupaten/ Kota Tahun Lalu (2023)		Target Kinerja dan Anggaran RKPD Kabupaten/ Kota Tahun Berjalan (2024) yang dievaluasi		Realisasi Capaian Kinerja dan Anggaran RKPD Kabupaten/ Kota yang Dievaluasi		Tingkat Capaian Kinerja dan Anggaran RKPD Kabupaten/ Kota yang Dievaluasi (%)		Realisasi Kinerja dan Anggaran RPJMD Kabupaten/ Kota s/d Tahun 2024		Tingkat Capaian Kinerja dan Realisasi Anggaran RPJMD Kabupaten/ Kota s/d Tahun 2026 (%)		Perangkat Daerah Penanggung Jawab
					K	Rp	K	Rp	K	Rp	K	Rp	K	Rp	K	Rp	K	Rp	
1	2	3	4	5	6		7		8		13		14=13/8x100%		15=7+13		16=15/6x100%		17
		3 # 0 3 2.01 04	Peningkatan Kerja Sama dan Kemitraan Pariwisata Dalam dan Luar Negeri	Jumlah Dokumen Kerja Sama dan Kemitraan Pariwisata Dalam dan Luar Negeri															
		3 # 0 4	PROGRAM PENGEMBANGAN EKONOMI KREATIF MELALUI PEMANFAATAN DAN PERLINDUNGAN HAK KEKAYAAN INTELEKTUAL	Persentase Pemanfaatan dan Perlindungan Hak Kekayaan Intelektual															DINAS KEBUDAYAAN KEPEMUDAAN OLAHRAGA DAN PARIWISATA
		3 # 0 4 2.02	Pengembangan Ekosistem Ekonomi Kreatif	Jumlah ekosistem ekonomi kreatif yang diberdayakan															
		3 # 0 4 2.02	Pengembangan Pendidikan	Jumlah Pengembangan Pendidikan Ekonomi Kreatif yang Dikembangkan															
		3 # 0 5	PROGRAM PENGEMBANGAN SUMBER DAYA PARIWISATA DAN EKONOMI KREATIF	Persentase Pengembangan Sumber Daya Pariwisata dan Ekonomi Kreatif	5%	2.907.377.731			5%	572.434.850	0	45.537.185	0,00%	7,95%	0,00%	45.537.185	0,00%	1,57%	DINAS KEBUDAYAAN KEPEMUDAAN OLAHRAGA DAN PARIWISATA
		3 # 0 5 2.01	Pelaksanaan Peningkatan Kapasitas Sumber Daya Manusia Pariwisata dan Ekonomi Kreatif Tingkat Dasar	Jumlah Pelaksanaan Peningkatan Kapasitas Sumber Daya Manusia Pariwisata dan Ekonomi Kreatif Tingkat Dasar	15 kali	2.907.377.731			3 kali	307.952.850	0	85.607.400	0,00%	27,80%	0	85.607.400	0,00%	2,94%	
		3 # 0 5 2.01 06	Fasilitasi Pengembangan Kompetensi Sumber Daya Manusia Ekonomi Kreatif	Jumlah Orang yang mengikuti Peningkatan Peran Serta Masyarakat dalam Pengembangan Kemitraan Pariwisata					1 Orang	174.931.250	0	44.941.000	25,69%	25,69%					
		3 # 0 5 2.01 11	Monitoring dan Evaluasi Pengembangan Sumber Daya Pariwisata dan Ekonomi Kreatif	Jumlah Laporan Hasil Monev Pengembangan Sumber Daya Pariwisata dan Ekonomi Kreatif					4 laporan	133.021.600	49%	40.666.400	12,34%	30,57%					
		3 # 0 5 2.02	Pengembangan Kapasitas Pelaku Ekonomi Kreatif	Jumlah Pelaksanaan Peningkatan Kapasitas Sumber Daya Manusia Pariwisata dan Ekonomi Kreatif Tingkat Dasar	15 kali	2.907.377.731			3 kali	264.482.000	0	45.537.185	0,00%	17,22%	0	45.537.185	0,00%	1,57%	
		3 # 0 5 2.02 01	Pelatihan, Bimbingan Teknis dan Pendampingan Ekonomi Kreatif	Jumlah Orang yang mengikuti Peningkatan Peran Serta Masyarakat dalam Pengembangan Kemitraan Pariwisata					10 Orang	264.482.000	19%	45.537.185	1,91%	17,22%					
		3 #	URUSAN PEMERINTAHAN BIDANG PERTANIAN																
		3 # 0 2	PROGRAM PENYEDIAAN DAN PENGEMBANGAN SARANA PERTANIAN	Jumlah Produksi tanaman pangan, hortikultura, perkebunan, dan peternakan	61.129.680.551	20618925746			8.590.923.995			819.740.075	9,54%		21.438.665.821	35,07%		DINAS KETAHANAN PANGAN DAN PERTANIAN	
				1. Tanaman Pangan :															
				- Padi	979.868,00	193.025,00			195.930,00			82.654	- 42,19%		275.679	- 28,13%			
				- Jagung	2.291.213,00	448.573,00			458.043,00			256.643	- 56,03%		705.216	- 30,78%			
				- Kedelai	508,03	96,62			101,85			22	- 21,90%		119	- 23,35%			
				- Kacang Hijau	112.314,00	22.439,00			22.463,00			-	- 0,00%		22.439	- 19,98%			
				- Ubi Kayu	804.375,00	158.779,00			160.848,00			-	- 0,00%		158.779	- 19,74%			
				2. Hortikultura :															
				- Bayam Merah	351.703,00	69.449,00			70.136,00			27.927	- 39,82%		97.376	- 27,69%			
				- Cabe Besar	50.287,00	9.950,00			10.045,00			527	- 5,25%		10.477	- 20,85%			
				- Cabe Kecil	414.860,00	82.575,00			82.972,00			7.053	- 8,55%		89.668	- 21,61%			
				3. Perkebunan :															
				- Kelapa	226.363,00	44.820,00			45.268,00			11.094	- 24,51%		55.914	- 24,70%			
				- Cabe Jagu	52.700,00	10.435,00			10.539,00			2.476	- 23,49%		12.911	- 24,50%			
				- Jambu Mete	29.269,00	5.597,00			5.653,00			1.352	- 24,62%		6.989	- 24,72%			
				- Siwalan	3.838,14	759,95			767,55			181	- 23,55%		941	- 24,51%			
				- Tembakau	30.184,00	5.960,00			6.079,00			-	- 0,00%		5.960	- 19,75%			
				4. Peternakan :															
				- Daging	25.776,00	5.135,00			5.155,00			588	- 11,40%		5.723	- 22,20%			
				- Telur	21.411,00	4.271,00			4.282,00			1.080	- 25,23%		5.351	- 24,99%			
		3 # 0 2 2.01	Pengawasan Penggunaan Sarana Pertanian	Jumlah kelompok tani yang mendapatkan sarana pertanian	600	40.000.000.000	100	19623858920	100	7.774.732.920	-	799.295.225	0,00%	10,28%	100	20.423.154.145	16,67%	51,06%	
		3 # 0 2 2.01 01	Pengawasan Penggunaan Sarana Pendukung Pertanian sesuai dengan Komoditas, Teknologi dan Spesifik Lokasi	Jumlah pengawasan penggunaan sarana pendukung pertanian sesuai dengan komoditas, teknologi dan spesifik lokasi					5	4.683.933.120	-	357.465.225	0,00%	7,63%					
		3 # 0 2 2.01 02	Pendampingan Penggunaan Sarana Pendukung Pertanian	Jumlah pendampingan penggunaan sarana pendukung pertanian					72	3.090.799.800	11	441.830.000	15,28%	14,30%					
		3 # 0 2 2.02	Pengelolaan Sumber Daya Genetik (SDG) Hewan, Tumbuhan, dan Mikro Organisme Kewenangan Kabupaten/Kota	SDG pertanian dan peternakan yang dikelola	15	3.479.907.000	3	833.912.660	3	189.203.575	-	20.089.850	0,00%	10,62%	3	854.002.510	20,00%	24,54%	

No	Sasaran	Kode	Urusan/ Bidang Urusan Pemerintahan Daerah dan Program/ Kegiatan	Indikator Kinerja Program (outcome) / Kegiatan (output)	Target RPJMD Kabupaten/ Kota Tahun 2021-2026		Realisasi Capaian Kinerja RPJMD Kabupaten/ Kota sampai dengan RKPD Kabupaten/ Kota Tahun Lalu (2023)		Target Kinerja dan Anggaran RKPD Kabupaten/ Kota Tahun Berjalan (2024) yang dievaluasi		Realisasi Capaian Kinerja dan Anggaran RKPD Kabupaten/ Kota yang Dievaluasi		Tingkat Capaian Kinerja dan Anggaran RKPD Kabupaten/ Kota yang Dievaluasi (%) 14=13/8x100%		Realisasi Kinerja dan Anggaran RPJMD Kabupaten/ Kota s/d Tahun 2024		Tingkat Capaian Kinerja dan Realisasi Anggaran RPJMD Kabupaten/ Kota s/d Tahun 2026 (%)		Perangkat Daerah Penanggung Jawab	
					6		7		8		13		15=7+13		16=15/6x100%					
					K	Rp	K	Rp	K	Rp	K	Rp	K	Rp	K	Rp	K	Rp		
1	2	3	4	5	6	7	8	9	10	11	12	13	14	15	16	17	18	19	20	
		3 # 0 2	2.02 02	Peningkatan Kualitas SDG Hewan/Tanaman	Jumlah pelaksanaan peningkatan kualitas SDG Hewan/Tanaman			1	226.500	-	226.500	0,00%	100,00%							
		3 # 0 2	2.02 03	Pemanfaatan SDG Hewan/Tanaman	Jumlah pemanfaatan SDG Hewan/Tanaman			1	63.977.300	-	109.000	0,00%	0,17%							
		3 # 0 2	2.02 04	Penjaminan Kemurnian dan Kelestarian SDG Tanaman	Jumlah SDG tanaman yang dilakukan pelestarian dan pemurnian			1	124.999.775	-	19.754.350	0,00%	15,80%							
		3 # 0 2	2.05	Pengendalian dan Pengawasan Penyediaan dan Peredaran Benih/Bibit Ternak, dan Hijaun Pakan Ternak dalam Daerah Kabupaten/Kota	Persentase peningkatan populasi ternak besar	0,5	17.649.773.551	0,50	161.154.166	0,50	626.987.500	0,07	355.000,0	14,00%	0,06%	0,57	161.509.166	114,00%	0,92%	
		3 # 0 2	2.05 03	Pengawasan Peredaran dan Sertifikasi Benih/Bibit Ternak	Jumlah benih/bibit ternak yang beredar dan disertifikasi			12	626.987.500	9	355.000	75,00%	0,06%							
		3 # 0 3		PROGRAM PENYEDIAAN DAN PENGEMBANGAN PRASARANA PERTANIAN	Pertanian dalam kondisi baik	80	82.224.577.111	77	57.249.873.373	78	48.075.312.141	43	9.170.862.500	55,13%	19,08%	70	66.420.735.873	87,50%	80,78%	DKPP
		3 # 0 3	2.01	Pengembangan Prasarana Pertanian	Jumlah prasarana yang diperbaiki	250	17.309.680.000	42	5.340.074.618	26	7.265.884.141	26	5.312.982.500	100,00%	73,12%	68	10.653.057.118	27,20%	61,54%	
		3 # 0 3	2.01 03	Koordinasi dan Sinkronisasi Prasarana Pendukung Pertanian lainnya	Jumlah koordinasi dan sinkronisasi prasarana pendukung pertanian lainnya			29	3.851.324.141	25	3.306.790.500	86,21%	85,86%							
		3 # 0 3	2.01 19	Pengelolaan Lahan Pertanian Pangan Berkelanjutan/LP2B, Kawasan Pertanian Pangan Berkelanjutan/KP2B dan Lahan Cadangan Pertanian Pangan Berkelanjutan/LCP2B	Lahan Pertanian Pangan Berkelanjutan/LP2B, Kawasan Pertanian Pangan Berkelanjutan/KP2B dan Lahan Cadangan Pertanian Pangan Berkelanjutan/LCP2B yang Dikelola			1	3.414.560.000	1	2.006.192.000	100,00%	58,75%							
		3 # 0 3	2.02	Pembangunan Prasarana Pertanian	Jumlah prasarana yang dibangun	375	62.178.897.111	225	51.466.322.400	152	40.809.428.000	30	3.857.880.000	19,74%	9,45%	255	55.324.202.400	68,00%	88,98%	
		3 # 0 3	2.02 03	Pembangunan, Rehabilitasi dan Pemeliharaan Jalan Usaha Tani	Jalan Usaha Tani yang dibangun, direhabilitasi dan dipelihara			37	7.920.000.000	-	-	0,00%	0,00%							
		3 # 0 3	2.02 09	Pembangunan, Rehabilitasi dan Pemeliharaan Prasarana Pertanian Lainnya	Jumlah prasarana pertanian lainnya yang dibangun, direhabilitasi dan dipelihara			50	14.029.428.000	30	3.857.880.000	60,00%	27,50%							
		3 # 0 3	2.02 10	Rehabilitasi dan Pemeliharaan Jaringan Irigasi Usaha Tani	Jumlah jaringan irigasi usaha tani yang direhabilitasi			65	18.860.000.000	-	-	0,00%	0,00%							
		3 # 0 4		PROGRAM PENGENDALIAN KESEHATAN HEWAN DAN KESEHATAN MASYARAKAT VETERINER	Persentase penanganan kasus penyakit hewan	25	1.453.688.865	25	348.065.725	25	646.517.600	15	33.077.041	60,00%	5,12%	40	381.142.766	160,00%	26,22%	DINAS KETAHANAN PANGAN DAN PERTANIAN
		3 # 0 4	2.01	Penjaminan Kesehatan Hewan Penutupan dan Pembukaan Daerah Wabah Penyakit Hewan Menular Dalam Daerah Kabupaten/Kota	Jumlah pelaksanaan pengawasan kesehatan hewan	100	308.112.145	20	56.521.600	20	14.990.600	12	3.077.041	60,00%	20,53%	32	59.598.641	32,00%	19,34%	
		3 # 0 4	2.01 08	Pemberantasan Penyakit Hewan Menular dan Zoonosis dalam 1 (satu) Daerah Kabupaten/Kota	Jumlah wilayah atau kawasan yang mengalami penurunan kasus penyakit hewan menular dan zoonosis dalam 1 (satu) Daerah Kabupaten/Kota			2	14.990.600	1	3.077.041	50,00%	20,53%							
		3 # 0 4	2.02	Pengawasan Pemasukan dan Pengeluaran Hewan dan Produk Hewan Daerah Kabupaten/Kota	Jumlah ternak yang teridentifikasi penyakit pada ternak yang keluar-masuk kabupaten	100	419.385.771	100	141.000.000	100	60.000.000	40	30.000.000	40,00%	50,00%	100	171.000.000	100,00%	40,77%	
		3 2 7 4	2.02 04	Pengawasan atas Penerapan Persyaratan Teknis untuk Pemasukan dan/atau Pengeluaran Hewan, Produk Hewan dan Media Pembawa Penyakit Hewan Lainnya (HPM)	Jumlah pengawasan penerapan persyaratan teknis untuk pemasukan dan/atau pengeluaran HPM			12	60.000.000	6	30.000.000	50,00%	50,00%							
		3 # 0 4	2.03	Pengelolaan Pelayanan Jasa Laboratorium dan Jasa Medik Veteriner dalam Daerah Kabupaten/Kota	Jumlah hewan yang mendapatkan pelayanan laboratorium dan medik veteriner	775	398.966.851	150	150.544.125	175	571.527.000	28	-	16,00%	0,00%	178	150.544.125	22,97%	37,73%	
		3 # 0 4	2.03 02	Penyediaan Pelayanan Jasa Medik Veteriner	Jumlah pelayanan jasa medik veteriner			12	571.527.000	6	-	50,00%	0,00%							
		3 # 0 5		PROGRAM PENGENDALIAN DAN PENANGGULANGAN BENCANA PERTANIAN	Persentase bencana pertanian yang ditanggulangi	100	7.559.182.099	100	49.270.500	0	-	-	0,00%	0,00%	100	49.270.500	100,00%	0,65%	DINAS KETAHANAN PANGAN DAN PERTANIAN	
		3 # 0 5	2.01	Pengendalian dan Penanggulangan Bencana Pertanian Kabupaten/Kota	Jumlah bencana pertanian yang dikendalikan	50	7.559.182.099	10	49.270.500	-	-	-	0,00%	0,00%	10	49.270.500	20,00%	0,65%		

No	Sasaran	Kode	Urusan/ Bidang Urusan Pemerintahan Daerah dan Program/ Kegiatan	Indikator Kinerja Program (outcome) / Kegiatan (output)	Target RPJMD Kabupaten/ Kota Tahun 2021-2026		Realisasi Capaian Kinerja RPJMD Kabupaten/ Kota sampai dengan RKPD Kabupaten/ Kota Tahun Lalu (2023)		Target Kinerja dan Anggaran RKPD Kabupaten/ Kota Tahun Berjalan (2024) yang dievaluasi		Realisasi Capaian Kinerja dan Anggaran RKPD Kabupaten/ Kota yang Dievaluasi		Tingkat Capaian Kinerja dan Anggaran RKPD Kabupaten/ Kota yang Dievaluasi (%) 14=13/8x100%		Realisasi Kinerja dan Anggaran RPJMD Kabupaten/ Kota s/d Tahun 2024		Tingkat Capaian Kinerja dan Realisasi Anggaran RPJMD Kabupaten/ Kota s/d Tahun 2026 (%)		Perangkat Daerah Penanggung Jawab	
					K	Rp	K	Rp	K	Rp	K	Rp	K	Rp	K	Rp	K	Rp		K
1	2	3	4	5	6		7		8		13		14=13/8x100%		15=7+13		16=15/6x100%		17	
		3 # 0 5	2.01 01	Pengendalian Organisme Pengganggu Tumbuhan (OPT) Tanaman Pangan, Hortikultura, dan Perkebunan	Jumlah luas serangan Organisme Pengganggu Tumbuhan (OPT) Tanaman Pangan, Hortikultura, dan Perkebunan yang dikendalikan									0,00%	0,00%					
		3 # 2 7	2.01 02	Penanganan Dampak Perubahan Iklim (DPI) Tanaman Pangan, Hortikultura, dan Perkebunan	Jumlah Area Terdampak Perubahan Iklim (DPI) Tanaman Pangan, Hortikultura, dan Perkebunan yang Dilayani									0,00%	0,00%					
		3 # 0 6		PROGRAM PERIZINAN USAHA PERTANIAN	Prosentase usaha pertanian yang difasilitasi	13	2.868.450.657	2	40.712.900	3	30.000.000	1	4.035.000	33,33%	13,45%	3	44.747.900	23,08%	1,56%	DINAS KETAHANAN PANGAN DAN PERTANIAN
		3 # 0 6	2.01	Penerbitan Izin Usaha Pertanian yang Kegiatan Usahanya dalam Daerah Kabupaten/Kota	Jumlah kelompok yang dibina usahanya	25	2.868.450.657	5	40.712.900	4	30.000.000	1	4.035.000	25,00%	13,45%	6	44.747.900	24,00%	1,56%	
		3 # 0 6	2.01 05	Pembinaan dan Pengawasan Penerapan standar dan Izin Usaha Pertanian	Jumlah Izin Usaha Pertanian yang dibina dan diawasi					4	30.000.000	1	4.035.000	25,00%	13,45%	2	40.712.900			
		3 # 0 7		PROGRAM PENYULUHAN PERTANIAN	Persentase peningkatan klas kelompok tani lanjut	10	23.166.917.163	2	13.026.832.082	2	5.513.853.652	1	4.065.041.719	50,00%	73,72%	3	17.091.873.801	30,00%	73,78%	DINAS KETAHANAN PANGAN DAN PERTANIAN
		3 # 0 7	2.01	Pelaksanaan Penyuluhan Pertanian	Jumlah kelompok tani yang naik kelas	500	23.166.917.163	100	13.026.832.082	50	5.513.853.652	25	4.065.041.719	50,00%	73,72%	125	17.091.873.801	25,00%	73,78%	
		3 # 0 7	2.01 01	Peningkatan Kapasitas Kelembagaan Penyuluhan Pertanian di Kecamatan dan Desa	Jumlah Kelembagaan Penyuluhan Pertanian di Kecamatan dan Desa yang ditingkatkan kapasitasnya					10	79.945.900	9	74.925.750	90,00%	93,72%					
		3 # 0 7	2.01 02	Pengembangan Kapasitas Kelembagaan Petani di Kecamatan dan Desa	Jumlah Kelembagaan Petani di Kecamatan dan Desa yang ditingkatkan kapasitasnya					27	5.085.466.352	18	3.953.377.469	66,67%	77,74%					
		3 # 0 7	2.01 03	Penyediaan dan Pemanfaatan Sarana dan Prasarana Penyuluhan Pertanian	Jumlah sarana dan prasarana penyuluhan pertanian					12	348.441.400	-	36.738.500	0,00%	10,54%					
		3 #		URUSAN PEMERINTAHAN BIDANG PERDAGANGAN																
		3 # 0 2		PROGRAM PERIZINAN DAN PENDAFTARAN PERUSAHAAN							15.999.900	0	240.000	0,00%	1,50%	0	240.000	0,00%	0,00%	DINAS KOPERASI, USAHA KECIL DAN MENENGAH, PERINDUSTRIAN DAN PERDAGANGAN
		3 # 0 2	2.01	Penerbitan Tanda Daftar Gudang	Jumlah Dokumen Penerbitan Tanda daftar Gudang	2				2	15.999.900	0	240.000	0,00%	1,50%	0	240.000	0,00%	0,00%	
		3 # 0 2	2.01	Fasilitasi Penerbitan Tanda Daftar Gudang	Jumlah Fasilitasi Pengelolaan Sarana Distribusi Perdagangan					45	15.999.900	0	240.000	0,00%	1,50%					
		3 # 0 3		PROGRAM PENINGKATAN SARANA DISTRIBUSI PERDAGANGAN	Persentase Peningkatan Volume Perdagangan di Pasar	15	14.123.291.732			15	851.458.700	15	45.560.400	100,00%	5,35%	15	45.560.400	100,00%	0,00%	DINAS KOPERASI, USAHA KECIL DAN MENENGAH, PERINDUSTRIAN DAN PERDAGANGAN
		3 # 0 3	2.01	Pembangunan dan Pengelolaan Sarana Distribusi Perdagangan	Jumlah Pembangunan Sarana Distribusi Perdagangan yang Disediakan dan Dikelola	47	13.823.291.732			47	851.458.700	15	45.560.400	31,91%	5,35%	15	45.560.400	31,91%	0,00%	
		3 # 0 3	2.01 01	Penyediaan Sarana Distribusi Perdagangan	Jumlah Sarana Distribusi Perdagangan					2	609.992.000	1	38.610.350	50,00%	6,33%					
		3 # 0 3	2.01 02	Fasilitasi Pengelolaan Sarana Distribusi Perdagangan	Jumlah Fasilitasi Pengelolaan Sarana Distribusi Perdagangan					45	241.466.700	14	45.560.400	31,11%	18,87%					
		3 # 0 4		PROGRAM STABILISASI HARGA BARANG KEBUTUHAN POKOK DAN BARANG PENTING	Persentase Peningkatan Jumlah Bapokti Yang Harganya Stabil	95	239.900.285			85	92.571.720	1	7.452.750	1,18%	8,05%	1	7.452.750	1,05%	0,00%	DINAS KOPERASI, USAHA KECIL DAN MENENGAH, PERINDUSTRIAN DAN PERDAGANGAN
		3 # 0 4	2.01	Menjamin Ketersediaan Barang Kebutuhan Pokok dan Barang Penting di Tingkat Daerah Kabupaten/ Kota	Jumlah laporan Ketersediaan Barang Kebutuhan Pokok dan Barang Penting di Tingkat Daerah Kabupaten/Kota	36	89.900.285			36	24.505.920	1	960.000	2,78%	3,92%	1	960.000	2,78%	0,00%	

No	Sasaran	Kode	Urusan/ Bidang Urusan Pemerintahan Daerah dan Program/ Kegiatan	Indikator Kinerja Program (outcome) / Kegiatan (output)	Target RPJMD Kabupaten/ Kota Tahun 2021-2026		Realisasi Capaian Kinerja RPJMD Kabupaten/ Kota sampai dengan RKPD Kabupaten/ Kota Tahun Lalu (2023)		Target Kinerja dan Anggaran RKPD Kabupaten/ Kota Tahun Berjalan (2024) yang dievaluasi		Realisasi Capaian Kinerja dan Anggaran RKPD Kabupaten/ Kota yang Dievaluasi		Tingkat Capaian Kinerja dan Anggaran RKPD Kabupaten/ Kota yang Dievaluasi (%) 14=13/8x100%		Realisasi Kinerja dan Anggaran RPJMD Kabupaten/ Kota s/d Tahun 2024		Tingkat Capaian Kinerja dan Realisasi Anggaran RPJMD Kabupaten/ Kota s/d Tahun 2026 (%)		Perangkat Daerah Penanggung Jawab
					6		7		8		13		15=7+13		16=15/6x100%				
					K	Rp	K	Rp	K	Rp	K	Rp	K	Rp	K	Rp	K	Rp	
1	2	3	4	5	6	7	8	9	10	11	12	13	14	15	16	17	18	19	20
		3 # 0 4	2.01 01	Pengendalian Ketersediaan Barang Kebutuhan Pokok dan Barang Penting di Tingkat Agen dan Pasar Rakyat	Jumlah Laporan Pengendalian Stok atau Ketersediaan Barang Kebutuhan Pokok dan Barang Penting di Tingkat Agen dan Pasar Rakyat			12	24.505.920	1	960.000	8,33%	3,92%						
		3 # 0 4	2.02	Pengendalian Harga, dan Stok Barang Kebutuhan Pokok dan Barang Penting di Tingkat Pasar Kabupaten/Kota	Jumlah laporan pengendalian Harga, dan Stok Barang Kebutuhan Pokok dan Barang Penting Di Tingkat Pasar Kabupaten/ Kota	25		25	33.634.000	1	2.720.000	4,00%	8,09%	1	2.720.000	4,00%	0,00%		
		3 # 0 4	2.02 03	Pelaksanaan Operasi Pasar Reguler dan Pasar Khusus yang Berdampak dalam 1 (Satu) Kabupaten/Kota	Jumlah Laporan Pelaksanaan Operasi Pasar Reguler dan Pasar Khusus yang Berdampak dalam 1 (Satu) Kabupaten/Kota			1	33.634.000	1	2.720.000	100,00%	8,09%						
		3 # 0 4	2.03	Pengawasan Pupuk dan Pestisida Bersubsidi di Tingkat Daerah Kabupaten/Kota	Jumlah Laporan Pengawasan Pupuk dan Pestisida Bersubsidi di Tingkat Daerah Kabupaten/ Kota	8		8	34.431.800	1	3.772.750	12,50%	10,96%	1	3.772.750	12,50%	0,00%		
		3 # 0 4	2.03 03	Pengawasan Penyaluran dan Penggunaan Pupuk dan Pestisida Bersubsidi	Jumlah Laporan Pengawasan Penyaluran dan Penggunaan Pupuk dan Pestisida Bersubsidi dengan Realisasi Minimal 90%			1	34.431.800	1	3.772.750	100,00%	10,96%						
		3 # 0 5		PROGRAM PENGEMBANGAN EKSPOR	Persentase Peningkatan Nilai Ekspor														DINAS KOPERASI, USAHA KECIL DAN MENENGAH, PERINDUSTRIAN DAN PERDAGANGAN
		3 # 0 5	2.01	Penyelenggaraan Promosi Dagang Melalui Pameran Dagang dan Misi Dagang bagi Produk Ekspor Unggulan yang Terdapat pada 1 (Satu) Daerah Kabupaten/Kota	Jumlah Penyelenggaraan Promosi Dagang melalui Pameran Dagang dan Misi Dagang bagi Produk Ekspor Unggulan yang terdapat pada 1 (satu) Daerah Kabupaten/Kota														
		3 # 0 5	2.01 01	Pembinaan dan Pengembangan Usaha Produk Ekspor Unggulan Kabupaten/Kota	Jumlah Pelaku Usaha Produk Ekspor Unggulan yang Dibina														
		3 # 0 6		PROGRAM STANDARDISASI DAN PERLINDUNGAN KONSUMEN	Persentase Alat-Alat Ukur, Takar, Timbangan dan Perlengkapannya (UTP) Beranda Tera Sah Yang Berlaku	15	119.713.133	17	100.000.000	0	75.460.560	0,00%	75,46%	0	75.460.560	0,00%	0,00%		DINAS KOPERASI, USAHA KECIL DAN MENENGAH, PERINDUSTRIAN DAN PERDAGANGAN
		3 # 0 6	2.01	Pelaksanaan Metrologi Legal, Berupa Tera, Tera Ulang, dan Pengawasan	Jumlah Dokumen Pelaksanaan Metrologi Legal Berupa Tera, Tera Ulang dan Pengawasan	8	119.713.133	2	100.000.000	0	75.460.560	0,00%	75,46%	0	75.460.560	0,00%	0,00%		
		3 # 0 6	2.01 01	Pelaksanaan Metrologi Legal, Berupa Tera, Tera Ulang	Jumlah Alat Ukur, Alat Takar, Alat Timbang, dan Alat Perlengkapan Ditera Ulang			1600	100.000.000	680	75.460.560	42,50%	75,46%						
		3 # 0 7		PROGRAM PENGGUNAAN DAN PEMASARAN PRODUK DALAM NEGERI	Persentase Peningkatan Penjualan Produk Dalam Negeri	30	359.134.743	30	599.969.658	12	226.703.085	40,00%	37,79%	12	226.703.085	40,00%	0,00%		DINAS KOPERASI, USAHA KECIL DAN MENENGAH, PERINDUSTRIAN DAN PERDAGANGAN
		3 # 0 7	2.01	Pelaksanaan Promosi, Pemasaran dan Peningkatan Penggunaan Produk Dalam Negeri	Jumlah Pelaksanaan Promosi, Pemasaran dan Peningkatan Penggunaan Produk Dalam Negeri di Tingkat Kabupaten/ Kota	12	359.134.743	2	599.969.658	0	226.703.085	0,00%	37,79%	0	226.703.085	0,00%	0,00%		
		3 # 0 7	2.01 01	Pelaksanaan Promosi Penggunaan Produk Dalam Negeri di Tingkat Kabupaten/Kota	Jumlah UMKM yang Melaksanakan Promosi Penggunaan Produk Dalam Negeri di Tingkat Kabupaten/Kota			2	599.969.658	3	226.703.085	150,00%	37,79%						
		3 #		URUSAN PEMERINTAHAN BIDANG PERINDUSTRIAN															

No	Sasaran	Kode	Urusan/ Bidang Urusan Pemerintahan Daerah dan Program/ Kegiatan	Indikator Kinerja Program (outcome) / Kegiatan (output)	Target RPJMD Kabupaten/ Kota Tahun 2021-2026		Realisasi Capaian Kinerja RPJMD Kabupaten/ Kota sampai dengan RKPD Kabupaten/ Kota Tahun Lalu (2023)		Target Kinerja dan Anggaran RKPD Kabupaten/ Kota Tahun Berjalan (2024) yang dievaluasi		Realisasi Capaian Kinerja dan Anggaran RKPD Kabupaten/ Kota yang Dievaluasi		Tingkat Capaian Kinerja dan Anggaran RKPD Kabupaten/ Kota yang Dievaluasi (%) 14=13/8x100%		Realisasi Kinerja dan Anggaran RPJMD Kabupaten/ Kota s/d Tahun 2024 15=7+13		Tingkat Capaian Kinerja dan Realisasi Anggaran RPJMD Kabupaten/ Kota s/d Tahun 2026 (%) 16=15/6x100%		Perangkat Daerah Penanggung Jawab	
					K	Rp	K	Rp	K	Rp	K	Rp	K	Rp	K	Rp	K	Rp		K
1																				
		3 # 0 2	PROGRAM PERENCANAAN DAN PEMBANGUNAN INDUSTRI	Persentase Peningkatan Pembangunan Industri	100	3.836.162.143			100	4.954.047.622	60	126.524.901	60,00%	2,55%	60	126.524.901	60,00%	0,00%	DINAS KOPERASI, USAHA KECIL DAN MENENGAH, PERINDUSTRIAN DAN PERDAGANGAN	
		3 # 0 2	Penyusunan dan Evaluasi Rencana Pembangunan Industri Kabupaten/Kota	Jumlah Dokumen Pembangunan Industri yang terlaksana	35	3.836.162.143			8	4.954.047.622	3	126.524.901	37,50%	2,55%	3	126.524.901	8,57%	0,00%		
		3 # 0 2	Koordinasi, Sinkronisasi, dan Pelaksanaan Kebijakan Percepatan, Pengembangan, Penyebaran dan Perwilayahan Industri	Jumlah Dokumen Hasil Koordinasi, Sinkronisasi dan Pelaksanaan Kebijakan Percepatan, Pengembangan, Penyebaran dan Perwilayahan Industri					2	3.248.884.716	1	59.194.297	50,00%	1,82%						
		3 # 0 2	Koordinasi, Sinkronisasi, dan Pelaksanaan Pembangunan Sarana dan Prasarana Industri	Jumlah Dokumen Hasil Koordinasi, Sinkronisasi dan Pelaksanaan Pembangunan Sarana dan Prasarana Industri					2	475.171.600	1	3.657.100	50,00%	0,77%						
		3 # 0 2	Koordinasi, Sinkronisasi, dan Pelaksanaan Pemberdayaan Industri dan Peran Serta Masyarakat	Jumlah Dokumen Hasil Koordinasi, Sinkronisasi, dan Pelaksanaan Pemberdayaan Industri dan Peran Serta Masyarakat					1	1.229.991.306	1	63.673.504	100,00%	5,18%						
1		0 5	URUSAN PEMERINTAHAN WAJIB YANG BERKAITAN DENGAN PELAYANAN DASAR																	
1		0 5	URUSAN PEMERINTAHAN BIDANG KETENTRAMAN DAN KETERTIBAN UMUM SERTA PERLINDUNGAN MASYARAKAT																	
8	Meningkatnya Kapasitas Daerah dalam Pengurangan Resiko Bencana	1 0 5 3	PROGRAM PENANGGULANGAN BENCANA	Indeks Risiko Bencana Kabupaten	100	Rp 4.202.764.012	100	Rp 2.584.477.727	100	Rp 1.076.028.268	68	Rp 217.271.650	68,00%	20,19%	68	Rp 2.801.749.377	68,00%	66,66%	BADAN PENANGGULANGAN BENCANA DAERAH	
				Persentase kejadian bencana yang ditindaklanjuti	100		100		100		100		100,00%		100		100,00%			
				Persentase korban bencana yang difasilitasi	100		100		100		100		100,00%		100		100,00%			
		1 0 5 3	Pelayanan Informasi Rawan Bencana Kabupaten/Kota	Jumlah pelayanan informasi rawan bencana yang dilaksanakan	5	Rp 2.442.040.000	3	Rp 44.859.819	1	Rp 19.998.444	0	Rp -	0,00%	0,00%	3	Rp 44.859.819	60,00%	1,84%		
		1 0 5 3	Sosialisasi, Komunikasi, Informasi dan Edukasi (KIE) Rawan Bencana Kabupaten/Kota (Per Jenis Bencana)	Jumlah orang yang mendapatkan sosialisasi, komunikasi dan edukasi (KIE) rawan bencana kabupaten / kota (per jenis bencana) secara tatap muka kepada penduduk yang tinggal di daerah rawan bencana sesuai jenis ancaman yang ada di kawasan tempat tinggalnya			960	Rp 44.859.819	135	Rp 19.998.444	0	Rp -	0,00%	0,00%						
		1 0 5 3	Pelayanan Pencegahan dan Kesiapsiagaan Terhadap Bencana	Jumlah pelayanan pencegahan dan kesiapsiagaan terhadap bencana yang dilaksanakan	45	Rp 12.150.290.654	13	Rp 2.108.474.393	4	Rp 821.206.606	2	Rp 192.278.650	50,00%	23,41%	15	Rp 2.300.753.043	33,33%	18,94%		
		1 0 5 3	Pengembangan Kapasitas Tim Reaksi Cepat (TRC) Bencana Kabupaten/Kota	Jumlah personel TRC yang dikembangkan kapasitas teknis dan manajerialnya			478	Rp 593.060.150	36	Rp 118.902.584	0	Rp 9.606.000	0,00%	8,08%						
		1 0 5 3	Penyusunan Rencana Kontijensi	Jumlah dokumen Rencana Kontijensi yang dilegalisasi			0	Rp -	7	Rp 166.500.000	3	Rp 166.500.000	42,86%	100,00%						
		1 0 5 3	Gladi Kesiapsiagaan Terhadap Bencana	Jumlah aparaturnya dan warga negara yang mengikuti Gladi Kesiapsiagaan			0	Rp -	420	Rp 9.853.568	0	Rp -	0,00%	0,00%						
		1 0 5 3	Pelatihan Pencegahan dan Mitigasi Bencana Kabupaten / Kota	Jumlah warga negara termasuk kelompok rentan di kawasan rawan bencana Kabupaten/Kota yang mengikuti pelatihan pencegahan dan mitigasi bencana			420	Rp 671.661.325	10	Rp 525.950.454	1	Rp 16.172.650	10,00%	3,07%						

No	Sasaran	Kode	Urusan/ Bidang Urusan Pemerintahan Daerah dan Program/ Kegiatan	Indikator Kinerja Program (outcome) / Kegiatan (output)	Target RPJMD Kabupaten/ Kota Tahun 2021-2026		Realisasi Capaian Kinerja RPJMD Kabupaten/ Kota sampai dengan RKPD Kabupaten/ Kota Tahun Lalu (2023)		Target Kinerja dan Anggaran RKPD Kabupaten/ Kota Tahun Berjalan (2024) yang dievaluasi		Realisasi Capaian Kinerja dan Anggaran RKPD Kabupaten/ Kota yang Dievaluasi		Tingkat Capaian Kinerja dan Anggaran RKPD Kabupaten/ Kota yang Dievaluasi (%) 14=13/8x100%		Realisasi Kinerja dan Anggaran RPJMD Kabupaten/ Kota s/d Tahun 2024		Tingkat Capaian Kinerja dan Realisasi Anggaran RPJMD Kabupaten/ Kota s/d Tahun 2026 (%)		Perangkat Daerah Penanggung Jawab	
					K	Rp	K	Rp	K	Rp	K	Rp	K	Rp	K	Rp	K	Rp		K
1																				
		1 0 5 3	2.03	Pelayanan Penyelamatan dan Evakuasi Korban Bencana	Jumlah pelayanan penyelamatan dan evakuasi korban bencana yang dilaksanakan	10	Rp 1.515.896.330	5	Rp 436.143.515	2	Rp 176.903.547	2	Rp 24.993.000	100,00%	14,13%	7	Rp 461.136.515	70,00%	30,42%	
		1 0 5 3	2.03	03 Pencarian, Pertolongan dan Evakuasi Korban Bencana Kabupaten / Kota	Jumlah korban yang berhasil ditemukan, ditolong, dan dievakuasi per jenis kejadian bencana			0	Rp -	50	Rp 40.524.345	0	Rp 4.583.000	0,00%	0,00%					
		1 0 5 3	2.03	09 Penyediaan Logistik Penyelamatan dan Evakuasi Korban Bencana Kabupaten / Kota	Jumlah Korban Bencana yang Mendapatkan Distribusi Logistik Penyelamatan dan Evakuasi Korban Bencana			705	Rp 64.262.660	500	Rp 136.379.202	138	Rp 20.410.000	27,60%	14,97%					
		1 0 5 3	2.04	Penataan Sistem Dasar Penanggulangan Bencana	Jumlah penataan sistem dasar penanggulangan bencana	0	Rp -	0	Rp -	1	Rp 57.919.671	1	Rp -	100,00%	0,00%	1	Rp -	0,00%	0,00%	
		1 0 5 3	2.03	13 Penyusunan Kajian Kebutuhan Pascabencana (JITUPASNA) dan Rencana Rehabilitasi dan Rekonstruksi Pascabencana (R3P) Kab/Kota	Jumlah penyelesaian dokumen Pengkajian Kebutuhan Pascabencana dan Rekonstruksi Pascabencana (R3P) sampai dengan dinyatakan sah dan legal paling lama dalam 1 (satu) tahun			40	Rp 131.997.722	15	Rp 57.919.671	7	Rp 20.353.877	46,67%	35,14%					
2				URUSAN PEMERINTAHAN WAJIB YANG TIDAK BERKAITAN DENGAN PELAYANAN DASAR																
2				URUSAN PEMERINTAHAN BIDANG ADMINISTRASI KEPENDUDUKAN DAN PENCATATAN SIPIL																
		2 #	0 2	PROGRAM PENDAFTARAN PENDUDUK	Persentase Kepemilikan dokumen pendaftaran penduduk	93	4.876.266.178			81	2.202.218.925	40	760.492.000	49,38%	34,53%	40	760.492.000	43,01%	15,60%	DINAS KEPENDUDUKAN DAN PENCATATAN SIPIL
		2 #	0 2	2.01	Pelayanan Pendaftaran Penduduk	Jumlah dokumen pendaftaran penduduk yang terlayani	66.000	4.300.207.203		63.000	1.828.406.085	31.500	724.836.000	50,00%	39,64%	31.500	724.836.000	47,73%	16,86%	
		2 #	0 2	05	Pencatatan, Penatausahaan dan Penerbitan Dokumen atas Pelaporan Peristiwa Kependudukan	Jumlah Dokumen Pencatatan, Penatausahaan dan Penerbitan Dokumen Atas Pelaporan Peristiwa Kependudukan			45000	1.809.766.785	26.813	715.212.000	59,58%	39,52%						
		2 #	0 2	07	Penerbitan Dokumen atas Hasil Pelaporan Peristiwa Kependudukan	Jumlah Laporan Penerbitan Dokumen Atas Hasil Pelaporan Peristiwa Kependudukan			12	18.639.300	6	9.624.000	50,00%	51,63%						
		2 #	0 2	2.02	Penataan Pendaftaran Penduduk	Jumlah panduan pendaftaran penduduk yang disediakan	1	100.558.403		12	306.120.240	3	-	25,00%	0,00%	3	-	300,00%	0,00%	
		2 #	0 2	02	Pengadaan Dokumen Kependudukan selain Blangko KTP-El, Formulir, dan Buku terkait Pendaftaran Penduduk sesuai dengan Kebutuhan Tersedia	Jumlah Dokumen Kependudukan selain Blangko KTP-El, Formulir, dan Buku terkait Pendaftaran Penduduk Sesuai dengan Kebutuhan yang Tersedia			20000	306.120.240	-	-	0,00%	0,00%						
		2 #	0 2	2.03	Penyelenggaraan Pendaftaran Penduduk	Frekuensi koordinasi dengan lembaga pemerintahan terkait pendaftaran penduduk dan peristiwa penting penduduk	12	241.819.197		12	61.829.100	6	35.656.000	50,00%	57,67%	6	35.656.000	50,00%	14,74%	
		2 #	0 2	02	Pelayanan secara Aktif Pendaftaran Peristiwa Kependudukan dan Pencatatan Peristiwa Penting Terkait Pendaftaran Penduduk	Jumlah Dokumen Hasil Pelayanan Secara Aktif Pendaftaran Peristiwa Kependudukan dan Pencatatan Peristiwa Penting Terkait Pendaftaran Penduduk			10000	61.829.100	4.251	35.656.000	42,51%	57,67%						
		2 #	0 2	2.04	Pembinaan dan Pengawasan Penyelenggaraan Pendaftaran Penduduk	Persentase petugas SIAK dan Pembantu REDES yang mengikuti Pembinaan dan Pengawasan	95	233.681.376		12	5.863.500	-	-	0,00%	0,00%	-	-	0,00%	0,00%	
		2 #	0 2	2.04	Pembinaan dan Pengawasan terkait Pendaftaran Penduduk	Jumlah laporan pembinaan dan pengawasan			2	5.863.500	-	-	0,00%	0,00%						
		2 #	0 3	PROGRAM PENCATATAN SIPIL	Persentase kepemilikan dokumen pencatatan sipil	100	138.138.626		90	91.291.562	50	63.386.600	55,56%	69,43%	50	63.386.600	50,00%	45,89%	DINAS KEPENDUDUKAN DAN PENCATATAN SIPIL	
		2 #	0 3	2.01	Pelayanan Pencatatan Sipil	Jumlah panduan pencatatan sipil dan dokumen penatausahaan peristiwa penting penduduk	2	70.153.499		2	61.757.062	-	48.946.000	0,00%	79,26%	-	48.946.000	0,00%	69,77%	

No	Sasaran	Kode	Urusan/ Bidang Urusan Pemerintahan Daerah dan Program/ Kegiatan	Indikator Kinerja Program (outcome) / Kegiatan (output)	Target RPJMD Kabupaten/ Kota Tahun 2021-2026		Realisasi Capaian Kinerja RPJMD Kabupaten/ Kota sampai dengan RKPD Kabupaten/ Kota Tahun Lalu (2023)		Target Kinerja dan Anggaran RKPD Kabupaten/ Kota Tahun Berjalan (2024) yang dievaluasi		Realisasi Capaian Kinerja dan Anggaran RKPD Kabupaten/ Kota yang Dievaluasi		Tingkat Capaian Kinerja dan Anggaran RKPD Kabupaten/ Kota yang Dievaluasi (%) 14=13/8x100%		Realisasi Kinerja dan Anggaran RPJMD Kabupaten/ Kota s/d Tahun 2024		Tingkat Capaian Kinerja dan Realisasi Anggaran RPJMD Kabupaten/ Kota s/d Tahun 2026 (%)		Perangkat Daerah Penanggung Jawab		
					K	Rp	K	Rp	K	Rp	K	Rp	K	Rp	K	Rp	K	Rp		K	Rp
1	2	3	4	5	6	7	8	9	10	11	12	13	14	15	16	17	18	19	20		
		2 # 0 3	2,01 05	Pengadaan Dokumen Kependudukan selain Blangko KTP-El, Formulir, dan Buku Terkait Pencatatan Sipil Sesuai dengan Kebutuhan yang Tersedia	Jumlah Dokumen Kependudukan selain Blangko KTP-El, Formulir, dan Buku Terkait Pencatatan Sipil Sesuai dengan Kebutuhan yang Tersedia			20	61.757.062	12	48.946.000	60,00%	79,26%								
		2 # 0 3	2,02	Penyelenggaraan Pencatatan Sipil	Frekuensi koordinasi dengan lembaga pemerintah/non pemerintah terkait pencatatan sipil dan peristiwa penting penduduk	12	38.613.743	12	29.534.500	6	14.440.600	50,00%	48,89%	6	14.440.600	50,00%	37,40%				
		2 # 0 3	2,02 04	Pelayanan Secara Aktif Pendaftaran Peristiwa Kependudukan dan Pencatatan Peristiwa Penting terkait Pencatatan Sipil	Jumlah Laporan Hasil Pelayanan Secara Aktif Pendaftaran Peristiwa Kependudukan dan Pencatatan Peristiwa Penting terkait Pencatatan Sipil			12	29.534.500	6	14.440.600	50,00%	48,89%								
		2 # 0 4		PROGRAM PENGELOLAAN INFORMASI ADMINISTRASI KEPENDUDUKAN	Persentase pemanfaatan data dan informasi kependudukan	80	209.432.859	76	62.568.500	25	24.701.668	33,33%	39,48%	25	24.701.668	31,67%	11,79%		DINAS KEPENDUDUKAN DAN PENCATATAN SIPIL		
		2 # 0 4	2,03	Penyelenggaraan Pengelolaan Informasi Administrasi Kependudukan	Frekuensi penyusunan pelaksanaan, evaluasi, pengendalian dan pelaporan penyelenggaraan administrasi kependudukan	1	73.087.824	2	62.568.500	-	24.701.668	0,00%	39,48%	-	24.701.668	0,00%	33,80%				
		2 # 0 4	2,03 04	Penyelenggaraan Pemanfaatan Data Kependudukan	Jumlah Dokumen Penyelenggaraan Pemanfaatan Data Kependudukan			5	26.139.800	-	629.000	0,00%	2,41%								
		2 # 0 4	2,03 05	Sosialisasi terkait Pengelolaan Informasi Administrasi Kependudukan	Jumlah Laporan Hasil Sosialisasi Pengelolaan Informasi Administrasi Kependudukan			1	8.202.600	-	-	0,00%	0,00%								
		2 # 0 4	2,03 07	Komunikasi, Informasi, dan Edukasi Kepada Pemangku Kepentingan dan Masyarakat	Jumlah Dokumen Hasil Komunikasi, Informasi, dan Edukasi kepada Pemangku Kepentingan dan Masyarakat			1	28.226.100	1	24.072.668	100,00%	85,29%								
		2 # 0 5		PROGRAM PENGELOLAAN PROFIL KEPENDUDUKAN	Persentase ketersediaan Profil Kependudukan yang disusun	100	11.971.196	100	23.934.000	65	-	65,00%	0,00%	65	-	65,00%	0,00%				
		2 # 0 5	2,01	Penyusunan Profil Kependudukan	Jumlah Profil Data Kependudukan yang Ditribukan	2	11.971.196	2	23.934.000	1	-	50,00%	0,00%	1	-	50,00%	0,00%				
		2 # 0 5	2,01 01	Penyediaan Data Kependudukan Kabupaten/Kota	Jumlah Data Kependudukan yang ditribukan			400	23.934.000	-	-	0,00%	0,00%								
		2 #		URUSAN PEMERINTAHAN BIDANG PEMBERDAYAAN MASYARAKAT DAN DESA																	
		2 # 0 4		PROGRAM ADMINISTRASI PEMERINTAHAN DESA	Persentase Desa yang melaksanakan terbit administrasi	50,87	12.673.747.146	109,01	2.817.226.308	50,87	2.715.506.300	0	52.915.250	0,00%	1,95%	109,01	2.870.141.558	214,29%	22,65%	DINAS PEMBERDAYAAN MASYARAKAT DAN DESA	
		2 # 0 4	2,01	Pembinaan dan Pengawasan Penyelenggaraan Administrasi Pemerintahan Desa	Jumlah Desa yang dilakukan Pembinaan dan Pengawasan dalam Penyelenggaraan Administrasi Desa	330	12.673.747.146	330	2.817.226.308	330	2.715.506.300	0	52.915.250	0,00%	1,95%	330,00	2.870.141.558	100,00%	22,65%		
		2 # 0 4	2,01 03	Fasilitasi Penyusunan Perencanaan Pembangunan Desa	Jumlah Dokumen Hasil Fasilitasi Penyusunan Perencanaan Pembangunan Desa					330	2.547.500.000	0,00	0,00%								
		2 # 0 4	2,01 04	Fasilitasi Pengelolaan Keuangan Desa	Jumlah Dokumen Hasil Fasilitasi Pengelolaan Keuangan Desa					330	98.771.300	0	36.544.750	0,00%	37,00%						
		2 # 0 4	2,01 11	Fasilitasi Penyusunan Profil Desa yang tersusun	Jumlah Dokumen Profil Desa yang tersusun					330	69.235.000	0	16.370.500	0,00%	23,64%						
		2 # 0 5		PROGRAM PEMBERDAYAAN LEMBAGA KEMASYARAKATAN, LEMBAGA ADAT DAN MASYARAKAT HUKUM ADAT	Persentase Lembaga Adat Desa yang terbentuk	5,39	3.449.985.240	4,49	450.577.682	6,59	9.220.230.598	4,49	68,13%	8,98	42,55%	4.374.006.585	166,60%	126,78%	DINAS PEMBERDAYAAN MASYARAKAT DAN DESA		
		2 # 0 5			Persentase Lembaga Masyarakat Desa yang Aktif	61,53		43,3		80,76		43,3	53,62%	86,60							
		2 # 0 5	2,01	Pemberdayaan Lembaga Kemasyarakatan yang Bergerak di Bidang Pemberdayaan Desa dan Lembaga Adat Tingkat Daerah Kabupaten/Kota serta Pemberdayaan Masyarakat Hukum Adat yang Masyarakat	Jumlah Lembaga Adat berdasarkan Per UU	27		15	450.577.682	22	9.220.230.598	15	68,18%	30,00	42,55%	4.374.006.585	111,11%	126,78%			
		2 # 0 5			Jumlah Lembaga Kemasyarakatan Desa yang terbentuk berdasarkan Per UU	8733	3.449.985.240	3694		7035	9.220.230.598	3694	52,51%	7.388,00							

No	Sasaran	Kode	Urusan/ Bidang Urusan Pemerintahan Daerah dan Program/ Kegiatan	Indikator Kinerja Program (outcome) / Kegiatan (output)	Target RPJMD Kabupaten/ Kota Tahun 2021-2026		Realisasi Capaian Kinerja RPJMD Kabupaten/ Kota sampai dengan RKPD Kabupaten/ Kota Tahun Lalu (2023)		Target Kinerja dan Anggaran RKPD Kabupaten/ Kota Tahun Berjalan (2024) yang dievaluasi		Realisasi Capaian Kinerja dan Anggaran RKPD Kabupaten/ Kota yang Dievaluasi		Tingkat Capaian Kinerja dan Anggaran RKPD Kabupaten/ Kota yang Dievaluasi (%)		Realisasi Kinerja dan Anggaran RPJMD Kabupaten/ Kota s/d Tahun 2024		Tingkat Capaian Kinerja dan Realisasi Anggaran RPJMD Kabupaten/ Kota s/d Tahun 2026 (%)		Perangkat Daerah Penanggung Jawab
					6		7		8		13		14=13/8x100%		15=7x13		16=15/6x100%		
					K	Rp	K	Rp	K	Rp	K	Rp	K	Rp	K	Rp	K	Rp	
1	2	3	4	5	6	7	8	9	10	11	12	13	14	15	16	17	18	19	20
		2 # 0 5	2,01 03	Peningkatan Kapasitas Kelembagaan Lembaga Kemasyarakatan Desa/Kelurahan (RT, RW, PKK, Posyandu, LPM, dan Karang Taruna), Lembaga Adat Desa/Kelurahan dan Masyarakat Hukum Adat yang Ditingkatkan Kapasitasnya	Jumlah Lembaga Kemasyarakatan Desa/Kelurahan (RT, RW, PKK, Posyandu, LPM, dan Karang Taruna), Lembaga Adat Desa/Kelurahan dan Masyarakat Hukum Adat yang Ditingkatkan Kapasitasnya			90	9.220.230.598	90	3.923.428.903	100,00%	42,55%						
		2 # 0 2	2,01 02	URUSAN PEMERINTAHAN BIDANG KOMUNIKASI DAN INFORMATIKA PROGRAM INFORMASI DAN KOMUNIKASI PUBLIK	Persentase Layanan Publik Berbasis Elektronik														DINAS KOMUNIKASI DAN INFORMATIKA
		2 # 0 2	2,01 02	Pengelolaan Informasi dan Komunikasi Publik Pemerintah Daerah Kabupaten/Kota	Jumlah konten yang dikelola oleh perangkat daerah Jumlah Dokumen Hasil Monitoring Opini dan Aspirasi Publik Jumlah Dokumen Hasil Pelaksanaan Pengelolaan Media Komunikasi Publik Jumlah Dokumen Hasil Pelayanan Informasi Publik Jumlah Layanan Hubungan Media Jumlah Dokumen Hasil Penguatan Tata Kelola Komisi Informasi di Daerah Jumlah Dokumen Kemitraan sebagai														
		2 # 0 2	2,01 05	Pengelolaan Media Komunikasi Publik	Jumlah Dokumen Hasil Pelaksanaan Pengelolaan Media Komunikasi Publik														
		2 # 0 2	2,01 07	Layanan Hubungan Media	Jumlah Layanan Hubungan Media														
		2 # 0 2	2,01 11	Penguatan Tata Kelola Komisi Informasi di Daerah	Prosentase sengketa informasi yang dapat diselesaikan														
		2 # 0 2	2,01 12	Penyelenggaraan Hubungan Masyarakat, Media dan Kemitraan Komunitas	Jumlah dokumen hasil Penyelenggaraan Hubungan Masyarakat, Media dan Kemitraan Komunitas dapat diselesaikan														
		2 # 0 3	2,01 03	PROGRAM APLIKASI INFORMATIKA	Persentase Layanan Administrasi Pemerintahan Berbasis Elektronik														DINAS KOMUNIKASI DAN INFORMATIKA
		2 # 0 3	2,01 03	Pengelolaan Nama Domain yang telah Ditetapkan oleh Pemerintah Pusat dan Sub Domain di Lingkup Pemerintah Daerah Kabupaten/Kota	Jumlah Pendaftaran Nama Domain Pemerintah Kabupaten/Kota Jumlah Sistem Jaringan Intra Pemerintah Daerah Jumlah Dokumen Penatalaksanaan dan Pengawasan Nama Domain dan Sub Domain dalam Penyelenggaraan Pemerintahan Daerah Kabupaten/Kota														
		2 # 0 3	2,01 03	Penyelenggaraan Sistem Jaringan Intra Pemerintah Daerah	Jumlah perangkat Daerah yang susah terhubung jaringan internet Kabupaten														



No	Sasaran	Kode	Urusan/ Bidang Urusan Pemerintahan Daerah dan Program/ Kegiatan	Indikator Kinerja Program (outcome) / Kegiatan (output)	Target RPJMD Kabupaten/ Kota Tahun 2021-2026		Realisasi Capaian Kinerja RPJMD Kabupaten/ Kota sampai dengan RKPD Kabupaten/ Kota Tahun Lalu (2023)		Target Kinerja dan Anggaran RKPD Kabupaten/ Kota Tahun Berjalan (2024) yang dievaluasi		Realisasi Capaian Kinerja dan Anggaran RKPD Kabupaten/ Kota yang Dievaluasi		Tingkat Capaian Kinerja dan Anggaran RKPD Kabupaten/ Kota yang Divaluasi (%)		Realisasi Kinerja dan Anggaran RPJMD Kabupaten/ Kota s/d Tahun 2024		Tingkat Capaian Kinerja dan Realisasi Anggaran RPJMD Kabupaten/ Kota s/d Tahun 2026 (%)		Perangkat Daerah Penanggung Jawab	
					K	Rp	K	Rp	K	Rp	K	Rp	K	Rp	K	Rp	K	Rp		K
1	2	3	4	5	6		7		8		13		14=13/8x100%		15=7x13		16=15/6x100%		17	
		2 # 0 3	2.02	Pengelolaan e-government Di Lingkup Pemerintah Daerah Kabupaten/Kota	Jumlah Layanan Publik yang Terhubung dengan Sistem Penghubung Layanan Pemerintah Daerah															
		2 # 0 3	2.02	Jumlah Dokumen Program Inovasi yang Diimplementasikan Sesuai dengan Masterplan Smart City	Jumlah Dokumen Pengelolaan Government Chief Information Officer (GCIO)															
		2 # 0 3	2.02	Jumlah Dokumen Pelaksanaan dan Pengembangan dan Pengelolaan Sumber Daya Teknologi Informasi dan	Persentase Perangkat daerah yang sudah mempunyai admin dalam melaksanakan one data Kabupaten															
		2 # 0 3	2.02	03	Pengelolaan Pusat Data Pemerintahan Daerah															
		2 # 0 3	2.02	04	Penyelenggaraan Sistem Komunikasi Intra Pemerintah Daerah															
		2 # 0 3	2.02	08	Penyelenggaraan Sistem Penghubung Layanan Pemerintah															
		2 #		URUSAN PEMERINTAHAN BIDANG STATISTIK																
		2 # 0 2		PROGRAM PENYELENGGARAAN STATISTIK SEKTORAL	Persentase Persediaan Data sektoral Terpadu															DINAS KOMUNIKASI DAN INFORMATIKA
		2 # 0 2	2.01	Penyelenggaraan Statistik Sektoral di Lingkup Daerah Kabupaten/Kota	Jumlah Dokumen Koordinasi dan Sinkronisasi Pengumpulan, Pengolahan, Analisis dan Diseminasi Data Statistik Sektoral															
		2 # 0 2	2.01	06	Penyelenggaraan Otorisasi Statistik Sektoral di Daerah	Jumlah Data Statistik Sektoral yang Dihimpun														
		2 #		URUSAN PEMERINTAHAN BIDANG PERSANDIAN																
		2 # 0 2		PROGRAM PENYELENGGARAAN PERSANDIAN UNTUK PENGAMANAN INFORMASI	Persentase Pengamanan Informasi Daerah Yang Terselenggara Dengan Baik															DINAS KOMUNIKASI DAN INFORMATIKA
		2 # 0 2	2.02	Penetapan Pola Hubungan Komunikasi Sandi Antar Perangkat Daerah Kabupaten/Kota																
		2 # 0 2	2.02	01	Operasionalisasi Jaring Komunikasi Sandi Pemerintah Daerah Kabupaten/Kota	Jumlah Perangkat Daerah yang Terhubung dalam Jaring Komunikasi Sandi														
		2 #		URUSAN PEMERINTAHAN BIDANG KEARSIPAN																
		2 # 02		PROGRAM PENGELOLAAN ARSIP	PERSENTASE PENCIPTA ARSIP YANG MENGELOLA ARSIP DENGAN BAIK	80	179.362.000			80	179.362.000	24.662.983	0,00%	13,75%	-	24.662.983	0,00%	13,75%		DINAS PERPUSTAKAAN DAN KEARSIPAN
		2 # 02	2.01	Pengelolaan Arsip Dinamis Daerah Kabupaten/Kota	Jumlah Pencipta Arsip yang mendapatkan bimbingan dan pendampingan Pengelolaan Arsip Dinamis	31	128.700.000			31	128.700.000	1,09	23.462.983	3,52%	18,23%	1,09	23.462.983	3,52%	18,23%	
		2 # 02	2.01	01	Penciptaan dan Penggunaan Arsip Dinamis	Jumlah Pencipta Arsip yang mendapatkan bimbingan dan pendampingan Penciptaan dan Penggunaan Arsip Dinamis				31	74.948.000	15	23.462.983	48,39%	31,31%					
		2 # 02	2.01	03	Pengawasan Arsip Dinamis Kewenangan Kabupaten/Kota	Jumlah Pencipta Arsip yang telah mendapatkan Pengawasan Kearsipan Internal				31	53.752.000	4,00	18.404.500	12,90%	34,24%					

No	Sasaran	Kode	Urusan/ Bidang Urusan Pemerintahan Daerah dan Program/ Kegiatan	Indikator Kinerja Program (outcome) / Kegiatan (output)	Target RPJMD Kabupaten/ Kota Tahun 2021-2026		Realisasi Capaian Kinerja RPJMD Kabupaten/ Kota sampai dengan RKPD Kabupaten/ Kota Tahun Lalu (2023)		Target Kinerja dan Anggaran RKPD Kabupaten/ Kota Tahun Berjalan (2024) yang dievaluasi		Realisasi Capaian Kinerja dan Anggaran RKPD Kabupaten/ Kota yang Dievaluasi		Tingkat Capaian Kinerja dan Anggaran RKPD Kabupaten/ Kota yang Dievaluasi (%)		Realisasi Kinerja dan Anggaran RPJMD Kabupaten/ Kota s/d Tahun 2024		Tingkat Capaian Kinerja dan Realisasi Anggaran RPJMD Kabupaten/ Kota s/d Tahun 2026 (%)		Perangkat Daerah Penanggung Jawab
					6		7		8		13		14=13/8x100%		15=7+13		16=15/6x100%		
					K	Rp	K	Rp	K	Rp	K	Rp	K	Rp	K	Rp	K	Rp	
1	2	3	4	5	6	7	8	9	10	11	12	13	14	15	16	17	18	19	20
		2 # 02	Pengelolaan Arsip Statis Daerah Kabupaten/Kota	Jumlah peserta sosialisasi pembuatan PP dan PKB	14	50.662.000			14	50.662.000	2,00	1.200.000	14,29%	2,37%	2,00	1.200.000	14,29%	2,37%	
		2 # 02	01 Akuisisi, Pengolahan, Preservasi, dan Akses Arsip Statis	Jumlah Arsip Statis yang dikelola				14	50.662.000	2	1.200.000	14,29%	2,37%						
		5	UNSUR PENUNJANG URUSAN PEMERINTAHAN																
		5 0 5	PENELITIAN DAN PENGEMBANGAN																
		5 0 5 02	Program Penelitian Dan Pengembangan Daerah	Persentase Hasil Penelitian Yang Ditindaklanjuti	100,00	5.328.304.450	100,00	1.128.926.397	100,00	915.677.494	25	59.352.862	25,00%	6,48%	125	1.188.279.259	125,00%	22,30%	BADAN RISET DAN INOVASI DAERAH
		5 0 5 02 2.01	Kegiatan Penelitian dan Pengembangan Bidang Penyelenggaraan Pemerintahan dan Pengkajian Peraturan	Jumlah Laporan Penelitian Penyelenggaraan Pemerintahan dan Peraturan yang di selesaikan	10	874.080.980	2	156.198.397	2	187.737.347	0	47.656.862	0,00%	25,38%	2	203.855.259	20,00%	23,32%	
		5 0 5 02 2.01 02	Fasilitasi, Pelaksanaan dan Evaluasi Penelitian dan Pengembangan Bidang Pemerintahan Umum	Jumlah Laporan Hasil Pelaksanaan Fasilitasi, Pelaksanaan dan Evaluasi Penelitian dan Pengembangan Bidang Pemerintahan Umum					1	143.231.947	1	47.656.862	100,00%	33,27%					
		5 0 5 02 2.01 12	Pengelolaan Data Kelitbangan dan Peraturan	Jumlah Data Kelitbangan dan Peraturan yang Terkelola dengan Baik					1	44.505.400	0	-	0,00%	0,00%					
		5 0 5 02 2.02	Kegiatan Penelitian dan Pengembangan Bidang Sosial dan Kependudukan	Jumlah Kajian Penelitian Bidang Sosial dan Kependudukan yang di selesaikan	10	3.238.964.050	4	801.891.000	8	414.670.500	0	-	0,00%	0,00%	4	801.891.000	40,00%	24,76%	
		5 0 5 02 2.02 01	Penelitian dan Pengembangan Bidang Aspek-Aspek Sosial	Jumlah Dokumen Hasil Penelitian dan Pengembangan Bidang Aspek-Aspek Sosial					4	161.682.500	0	-	0,00%	0,00%					
		5 0 5 02 2.02 03	Penelitian dan Pengembangan Pendidikan dan Kebudayaan	Jumlah Dokumen Hasil Penelitian dan Pengembangan Pendidikan dan Kebudayaan					2	101.494.000	1	-	50,00%	0,00%					
		5 0 5 02 2.02 05	Penelitian dan Pengembangan Pariwisata	Jumlah Laporan Hasil Penelitian dan Pengembangan Pariwisata yang disusun					-	-	0	-	0,00%	0,00%					
		5 0 5 02 2.02 10	Penelitian dan Pengembangan Partisipasi Masyarakat	Jumlah Dokumen Hasil Penelitian dan Pengembangan Partisipasi Masyarakat					2	151.494.000	0	-	0,00%	0,00%					
		5 0 5 02 2.03	Kegiatan Penelitian dan Pengembangan Bidang Ekonomi dan Pembangunan	Jumlah Kajian Penelitian Bidang Ekonomi dan Pembangunan yang di selesaikan	5	539.176.400	3	150.730.000	1	151.494.000	0	-	0,00%	0,00%	3	150.730.000	60,00%	27,96%	
		5 0 5 02 2.03 02	Penelitian dan Pengembangan Perindustrian dan Perdagangan	Jumlah Penelitian dan Pengembangan Bidang Perindustrian dan Perdagangan yang disusun					-	-	0	-	0,00%	0,00%					
		5 0 5 02 2.03 04	Penelitian dan Pengembangan Pertanian, Perkebunan dan Pangan	Jumlah Dokumen Hasil Penelitian dan Pengembangan Pertanian, Perkebunan dan Pangan					1	151.494.000	0	-	0,00%	0,00%					
		5 0 5 02 2.04	Kegiatan Pengembangan Inovasi dan Teknologi	Jumlah Laporan Pengembangan Inovasi dan Teknologi disusun	9	676.083.020	2	20.107.000	2	161.775.647	0	11.696.000	0,00%	7,23%	2	31.803.000	22,22%	4,70%	
		5 0 5 02 2.04 02	Uji Coba dan Penerapan Rancang Bangun/Model Replikasi dan Irvensi di Bidang Difusi Inovasi dan Penerapan Teknologi	Jumlah laporan kegiatan inovasi dan penerapan teknologi yang disusun					1	139.805.547	0	11.696.000	0,00%	8,37%					
		5 0 5 02 2.04 04	Sosialisasi dan Diseminasi Hasil Hasil Kelitbangan	Jumlah Laporan Hasil Penyelenggaraan Sosialisasi dan Diseminasi Hasil-Hasil Kelitbangan					1	21.970.100	0	-	0,00%	0,00%					
		5 0 5 2	PROGRAM PENELITIAN DAN PENGEMBANGAN DAERAH																
		5 0 5 2 2.01	Penelitian dan Pengembangan Bidang Penyelenggaraan Pemerintahan dan Pengkajian Peraturan	Jumlah Laporan Penelitian Penyelenggaraan Pemerintahan dan Peraturan yang di selesaikan															BADAN PERENCANAAN PEMBANGUNAN DAERAH
		5 0 5 2 2.01 02	Fasilitasi, Pelaksanaan dan Evaluasi Penelitian dan Pengembangan Bidang Pemerintahan Umum	Jumlah Laporan Hasil Pelaksanaan Fasilitasi, Pelaksanaan dan Evaluasi Penelitian dan Pengembangan Bidang Pemerintahan Umum															

No	Sasaran	Kode	Urusan/ Bidang Urusan Pemerintahan Daerah dan Program/ Kegiatan	Indikator Kinerja Program (outcome) / Kegiatan (output)	Target RPJMD Kabupaten/ Kota Tahun 2021-2026		Realisasi Capaian Kinerja RPJMD Kabupaten/ Kota sampai dengan RKPD Kabupaten/ Kota Tahun Lalu (2023)		Target Kinerja dan Anggaran RKPD Kabupaten/ Kota Tahun Berjalan (2024) yang dievaluasi		Realisasi Capaian Kinerja dan Anggaran RKPD Kabupaten/ Kota yang Dievaluasi		Tingkat Capaian Kinerja dan Anggaran RKPD Kabupaten/ Kota yang Dievaluasi (%) 14=13/8x100%		Realisasi Kinerja dan Anggaran RPJMD Kabupaten/ Kota s/d Tahun 2024		Tingkat Capaian Kinerja dan Realisasi Anggaran RPJMD Kabupaten/ Kota s/d Tahun 2026 (%)		Perangkat Daerah Penanggung Jawab		
					K	Rp	K	Rp	K	Rp	K	Rp	K	Rp	K	Rp	K	Rp		K	Rp
1	2	3	4	5	6	7	8	9	10	11	12	13	14	15	16	17	18	19	20		
		5 0 0 2 2,01	12	Pengelolaan Data Kelitbangan dan Peraturan	Jumlah Data Kelitbangan dan Peraturan yang Terkelola dengan Baik																
		5 0 0 2 2,02		Penelitian dan Pengembangan Bidang Sosial dan Kependudukan	Jumlah Kajian Penelitian Bidang Sosial dan Kependudukan yang di selesaikan																
		5 0 0 2 2,02	01	Penelitian dan Pengembangan Bidang Aspek-Aspek Sosial	Jumlah Dokumen Hasil Penelitian dan Pengembangan Bidang Aspek-Aspek Sosial																
		5 0 0 2 2,02	03	Penelitian dan Pengembangan Pendidikan dan Kebudayaan	Jumlah Dokumen Hasil Penelitian dan Pengembangan Pendidikan dan Kebudayaan																
		5 0 0 2 2,02	05	Penelitian dan Pengembangan Pariwisata	Jumlah Laporan Hasil Penelitian dan Pengembangan Pariwisata yang disusun																
		5 0 0 2 2,02	10	Penelitian dan Pengembangan Partisipasi Masyarakat	Jumlah Dokumen Hasil Penelitian dan Pengembangan Partisipasi Masyarakat																
		5 0 0 2 2,03		Penelitian dan Pengembangan Bidang Ekonomi dan Pembangunan	Jumlah Kajian Penelitian Bidang Ekonomi dan Pembangunan yang di selesaikan																
		5 0 0 2 2,03	02	Penelitian dan Pengembangan Perindustrian dan Perdagangan	Jumlah Penelitian dan Pengembangan Bidang Perindustrian dan Perdagangan yang disusun																
		5 0 0 2 2,03	04	Penelitian dan Pengembangan Pertanian, Perkebunan dan Pangan	Jumlah Dokumen Hasil Penelitian dan Pengembangan Pertanian, Perkebunan dan Pangan																
		5 0 0 2 2,04		Pengembangan Inovasi dan Teknologi	Jumlah Laporan Pengembangan Inovasi dan Teknologi disusun																
		5 0 0 2 2,04	02	Uji Coba dan Penerapan Rancang Bangun/Model Replikasi dan Irwensi di Bidang Difusi Inovasi dan Penerapan Teknologi	Jumlah Laporan Kegiatan Inovasi dan Penerapan Teknologi yang disusun																
		5 0 0 2 2,04	04	Sosialisasi dan Diseminasi Hasil-Hasil Kelitbangan	Jumlah Laporan Hasil Penyelenggaraan Sosialisasi dan Diseminasi Hasil-Hasil Kelitbangan																
		7 0 1		UNSUM KEWILAYAHAN																	
		7 0 1		KECAMATAN																	
		7 0 0 1 2		PROGRAM PENYELENGGARAAN PEMERINTAHAN DAN PELAYANAN PUBLIK	Persentase Layanan Publik yang diselenggarakan di Kecamatan	100,00	24.026.948	22,50	7.106.000	100,00	6.482.800	88,89	4.380.000	88,89%	67,56%	111,39	11.486.000	111,39%	47,80%	KECAMATAN MASALEMBU	
		7 0 0 1 2	2,01	Koordinasi Penyelenggaraan Kegiatan Pemerintahan di Tingkat Kecamatan	Jumlah Laporan Pelaksanaan Koordinasi Penyelenggaraan Kegiatan Pemerintahan di Tingkat Kecamatan	20	19.221.558	6	4.188.000	6	4.202.400	4	2.100.000	66,67%	49,97%	10	6.288.000	50,00%	32,71%		
		7 0 0 1 2	2,01	01	Koordinasi/Sinergi Perencanaan dan Pelaksanaan Kegiatan Pemerintahan dengan Perangkat Daerah dan Instansi Vertikal Terkait	Jumlah Laporan Koordinasi/Sinergi Perencanaan dan Pelaksanaan Kegiatan Pemerintahan dengan Perangkat Daerah dan Instansi Vertikal Terkait				6	4.202.400	4	2.100.000	66,67%	49,97%						
		7 0 0 1 2	2,04		Pelaksanaan Urusan Pemerintahan yang Dilimpahkan kepada Camat	Jumlah Laporan Pelaksanaan Urusan Pemerintahan yang Dilimpahkan kepada Camat	60	4.805.390	12	2.918.000	12	2.280.400	12	2.280.000	100,00%	99,98%	24	5.198.000	40,00%	108,17%	
		7 0 0 1 2	2,04	02	Pelaksanaan Urusan Pemerintahan yang terkait dengan Nonperizinan	Jumlah Laporan Pelaksanaan Nonperizinan pada Urusan Pemerintahan				12	2.280.400	12	2.280.000	100,00%	99,98%						
		7 0 0 1 2		PROGRAM PENYELENGGARAAN PEMERINTAHAN DAN PELAYANAN PUBLIK	Persentase Layanan Publik yang diselenggarakan di Kecamatan	100	33.000.000			100	15.347.800	10,29137727	1.579.500	10,29%	10,29%	10,29	1.579.500	10,29%	4,79%	KECAMATAN LENTENG	
		7 0 0 1 2	2,01		Koordinasi Penyelenggaraan Kegiatan Pemerintahan di Tingkat Kecamatan	Jumlah Koordinasi Penyelenggaraan Kegiatan Pemerintahan di Tingkat Kecamatan	4	25.000.000		4	12.475.400	0	-	0,00%	0,00%	0,00	-	0,00%	0,00%		

No	Sasaran	Kode	Urusan/ Bidang Urusan Pemerintahan Daerah dan Program/ Kegiatan	Indikator Kinerja Program (outcome) / Kegiatan (output)	Target RPJMD Kabupaten/ Kota Tahun 2021-2026		Realisasi Capaian Kinerja RPJMD Kabupaten/ Kota sampai dengan RKPD Kabupaten/ Kota Tahun Lalu (2023)		Target Kinerja dan Anggaran RKPD Kabupaten/ Kota Tahun Berjalan (2024) yang dievaluasi		Realisasi Capaian Kinerja dan Anggaran RKPD Kabupaten/ Kota yang Dievaluasi		Tingkat Capaian Kinerja dan Anggaran RKPD Kabupaten/ Kota yang Dievaluasi (%) 14=13/8x100%		Realisasi Kinerja dan Anggaran RPJMD Kabupaten/ Kota s/d Tahun 2024		Tingkat Capaian Kinerja dan Realisasi Anggaran RPJMD Kabupaten/ Kota s/d Tahun 2026 (%)		Perangkat Daerah Penanggung Jawab	
					6		7		8		13		15=7+13		16=15/6x100%					
					K	Rp	K	Rp	K	Rp	K	Rp	K	Rp	K	Rp	K	Rp		
1	2	3	4	5	6		7		8		13		15=7+13		16=15/6x100%		17			
		7 0 1 2	0 2 2.01	01	Koordinasi/Sinergi Perencanaan dan Pelaksanaan Kegiatan Pemerintahan dengan Perangkat Daerah dan Instansi Vertikal Terkait				1	12.475.400	0	-	0,00%	0,00%						
		7 0 1 2	0 2 2.04		Pelaksanaan Urusan Pemerintahan yang Dilimpahkan kepada Camat	4	8.000.000		60	2.872.400	30	1.579.500	50,00%	54,99%	30,00	1.579.500	750,00%	19,74%		
		7 0 1 2	0 2 2.04	02	Pelaksanaan Urusan Pemerintahan yang terkait dengan Nonperizinan				286	2.872.400	143	1.579.500	50,00%	54,99%						
		7 0 1 2	0 2 2.01		PROGRAM PENYELENGGARAAN PEMERINTAHAN DAN PELAYANAN PUBLIK	100,00	17.773.200	100,00	17.049.000	100,00	54.906.400	-	24.895.700	0,00%	45,34%	100,00	41.944.700	100,00%	236,00%	KECAMATAN RUBARU
		7 0 1 2	0 2 2.01		Koordinasi Penyelenggaraan Kegiatan Pemerintahan di Tingkat Kecamatan	500	17.773.200	500	17.049.000	14	51.352.500	6	22.305.000	42,86%	43,44%	506	39.354.000	101,20%	221,42%	
		7 0 1 2	0 2 2.01	01	Koordinasi/Sinergi Perencanaan dan Pelaksanaan Kegiatan Pemerintahan dengan Perangkat Daerah dan Instansi Vertikal Terkait				12	5.468.700	6	22.305.000	50,00%	407,87%						
		7 0 1 2	0 2 2.04		Pelaksanaan Urusan Pemerintahan yang Dilimpahkan kepada Camat					3.553.900	-	-	0,00%	72,90%	-	2.590.700	0,00%	0,00%		
		7 0 1 2	0 2 2.04	02	Pelaksanaan Urusan Pemerintahan yang terkait dengan Nonperizinan				12	3.553.900	-	-	0,00%	72,90%						
		7 0 1 2	0 2 2.02		PROGRAM PENYELENGGARAAN PEMERINTAHAN DAN PELAYANAN PUBLIK	100,00%	3.631.500	0,00%	100%	3.631.500	8,22%	298.500	8,22%	8,22%	8,22%	298.500	8,22%	8,22%	KECAMATAN KOTA SUMENEP	
		7 0 1 2	0 2 2.02		Pelaksanaan Urusan Pemerintahan yang Dilimpahkan kepada Camat	12 laporan	3.631.500	-	12 laporan	3.631.500	3	298.500	100,00%	8,22%	3	298.500	8,22%	8,22%		
		7 0 1 2	0 2 2.02	02	Pelaksanaan Urusan Pemerintahan yang terkait dengan Nonperizinan				12	3.631.500	3	298.500	25,00%	8,22%						
		7 0 1 2	0 2 2.04		PROGRAM PENYELENGGARAAN PEMERINTAHAN DAN PELAYANAN PUBLIK	100	8.000.000		100	2.872.400	0	-	0,00%	0,00%	0	-	0,00%	0,00%	KECAMATAN BATUPUTH	
		7 0 1 2	0 2 2.04		Pelaksanaan Urusan Pemerintahan yang Dilimpahkan kepada Camat	4	8.000.000		286	2.872.400	0	-	0,00%	0,00%	0	-	0,00%	0,00%		
		7 0 1 2	0 2 2.04	02	Pelaksanaan Urusan Pemerintahan yang terkait dengan Nonperizinan				286	2.872.400	0	-	0,00%	0,00%						
		7 0 1 2	0 2 2.01		PROGRAM PENYELENGGARAAN PEMERINTAHAN DAN PELAYANAN PUBLIK	100	8.300.000	100%	8.226.000	100	12.631.600	0	-	0,00%	0,00%	1	8.226.000	1,00%	99,11%	KECAMATAN RAAS
		7 0 1 2	0 2 2.01		Koordinasi Penyelenggaraan Kegiatan Pemerintahan di Tingkat Kecamatan	20	3.800.000	4	3.760.000	12	7.902.400	0	-	0,00%	0,00%	4	3.760.000	20,00%	98,95%	
		7 0 1 2	0 2 2.01	01	Koordinasi/Sinergi Perencanaan dan Pelaksanaan Kegiatan Pemerintahan dengan Perangkat Daerah dan Instansi Vertikal Terkait				12	7.902.400	0	-	0,00%	0,00%						
		7 0 1 2	0 2 2.04		Pelaksanaan Urusan Pemerintahan yang Dilimpahkan kepada Camat	300	14.344.618	60	4.466.000	12	4.729.200	0	-	0,00%	0,00%	60	4.466.000	20,00%	31,13%	
		7 0 1 2	0 2 2.04	02	Pelaksanaan Urusan Pemerintahan yang terkait dengan Nonperizinan				12	4.729.200	0	-	0,00%	0,00%						
		7 0 1 2	0 2 2.01		PROGRAM PENYELENGGARAAN PEMERINTAHAN DAN PELAYANAN PUBLIK														KECAMATAN SARONGGI	
		7 0 1 2	0 2 2.01		Koordinasi Penyelenggaraan Kegiatan Pemerintahan di Tingkat Kecamatan															

No	Sasaran	Kode	Urusan/ Bidang Urusan Pemerintahan Daerah dan Program/ Kegiatan	Indikator Kinerja Program (outcome) / Kegiatan (output)	Target RPJMD Kabupaten/ Kota Tahun 2021-2026		Realisasi Capaian Kinerja RPJMD Kabupaten/ Kota sampai dengan RKPD Kabupaten/ Kota Tahun Lalu (2023)		Target Kinerja dan Anggaran RKPD Kabupaten/ Kota Tahun Berjalan (2024) yang dievaluasi		Realisasi Capaian Kinerja dan Anggaran RKPD Kabupaten/ Kota yang Dievaluasi		Tingkat Capaian Kinerja dan Anggaran RKPD Kabupaten/ Kota yang Dievaluasi (%)		Realisasi Kinerja dan Anggaran RPJMD Kabupaten/ Kota s/d Tahun 2024		Tingkat Capaian Kinerja dan Realisasi Anggaran RPJMD Kabupaten/ Kota s/d Tahun 2026 (%)		Perangkat Daerah Penanggung Jawab		
					K	Rp	K	Rp	K	Rp	K	Rp	K	Rp	K	Rp	K	Rp		K	Rp
1	2	3	4	5	6		7		8		13		15=7+13		16=15/6x100%		17				
					K	Rp	K	Rp	K	Rp	K	Rp	K	Rp	K	Rp	K	Rp			
		7 0 0 1 2	2.01	01	Koordinasi/Sinergi Perencanaan dan Pelaksanaan Kegiatan Pemerintahan dengan Perangkat Daerah dan Instansi Vertikal Terkait																
		7 0 0 1 2	2.01	02	Peningkatan Efektifitas Kegiatan Pemerintahan di Tingkat Kecamatan																
		7 0 0 1 2			PROGRAM PENYELENGGARAAN PEMERINTAHAN DAN PELAYANAN PUBLIK	100	12.700.000			100	13.489.900	0	6.630.000	0,00%	49,15%	0	6.630.000	0,00%	52,20%	KECAMATAN KANGAYAN	
		7 0 0 1 2	2.01		Koordinasi Penyelenggaraan Kegiatan Pemerintahan di Tingkat Kecamatan	2	12.700.000			2	6.848.700	0	-	0,00%	0,00%	0	-	0,00%	0,00%		
		7 0 0 1 2	2.01	01	Koordinasi/Sinergi Perencanaan dan Pelaksanaan Kegiatan Pemerintahan dengan Perangkat Daerah dan Instansi Vertikal Terkait					1	6.848.700	0	-	0,00%	0,00%						
		7 0 0 1 2	2.04		Peningkatan Efektifitas Pelaksanaan Pelayanan Kepada Masyarakat di Wilayah Kecamatan	1	6.500.000			1	6.641.200	0	6.630.000	0,00%	99,83%	0	6.630.000	0,00%	102,00%		
		7 0 0 1 2	2.04	02	Pelaksanaan Urusan Pemerintahan yang terkait dengan Nonperizinan					1	6.641.200	0	6.630.000	0,00%	99,83%						
		7 0 0 1 2			PROGRAM PENYELENGGARAAN PEMERINTAHAN DAN PELAYANAN PUBLIK	100,00	41.732.879	40,00	15.707.000	100,00	6.580.000	50,00	5.188.000	50,00%	78,84%	90,00	20.895.000	90,00%	50,07%	KECAMATAN PRAGAAN	
		7 0 0 1 2	2.01		Koordinasi Penyelenggaraan Kegiatan Pemerintahan di Tingkat Kecamatan	20	29.825.300	8	6.348.800	4	2.784.000	2	1.392.000	50,00%	50,00%	10	7.740.800	50,00%	25,95%		
		7 0 0 1 2	2.01	01	Koordinasi/Sinergi Perencanaan dan Pelaksanaan Kegiatan Pemerintahan dengan Perangkat Daerah dan Instansi Vertikal Terkait					4	2.784.000	2	1.392.000	50,00%	50,00%						
		7 0 0 1 2	2.04		Pelaksanaan Urusan Pemerintahan yang Dilimpahkan kepada Camat	60	11.907.579	24	9.358.200	12	3.796.000	6	3.796.000	50,00%	100,00%	30	13.154.200	50,00%	110,47%		
		7 0 0 1 2	2.04	02	Pelaksanaan Urusan Pemerintahan yang terkait dengan Nonperizinan					12	3.796.000	6	3.796.000	50,00%	100,00%						
		7 0 0 1 2			PROGRAM PENYELENGGARAAN PEMERINTAHAN DAN PELAYANAN PUBLIK	100,00	41.732.879	40,00	15.707.000	100,00	8.972.000	-	-	0,00%	0,00%	40,00	15.707.000	40,00%	37,64%	KECAMATAN BATANG-BATANG	
		7 0 0 1 2	2.01		Koordinasi Penyelenggaraan Kegiatan Pemerintahan di Tingkat Kecamatan	20	29.825.300	8	6.348.800	4	5.177.600	-	-	0,00%	0,00%	8	6.348.800	40,00%	21,29%		
		7 0 0 1 2	2.01	01	Koordinasi/Sinergi Perencanaan dan Pelaksanaan Kegiatan Pemerintahan dengan Perangkat Daerah dan Instansi Vertikal Terkait					4	5.177.600	-	-	0,00%	0,00%						
		7 0 0 1 2	2.04		Pelaksanaan Urusan Pemerintahan yang Dilimpahkan kepada Camat	60	11.907.579	24	9.358.200	12	3.794.400	-	-	0,00%	0,00%	24	9.358.200	40,00%	78,59%		
		7 0 0 1 2	2.04	02	Pelaksanaan Urusan Pemerintahan yang terkait dengan Nonperizinan					12	3.794.400	-	-	0,00%	0,00%						
		7 0 0 1 2			PROGRAM PENYELENGGARAAN PEMERINTAHAN DAN PELAYANAN PUBLIK	100,00	32.662.716	100,00	8.310.000	100,00	10.860.000	-	-	100,00%	0,00%	100,00	8.310.000	100,00%	25,44%	KECAMATAN NONGGUNONG	
		7 0 0 1 2	2.03		Penyelenggaraan Urusan Pemerintahan yang tidak Dilaksanakan oleh Unit Kerja Perangkat Daerah yang ada di Kecamatan	60	32.662.716	12	8.310.000	1	10.860.000	-	-	0,00%	0,00%	12	8.310.000	20,00%	25,44%		

No	Sasaran	Kode	Urusan/ Bidang Urusan Pemerintahan Daerah dan Program/ Kegiatan	Indikator Kinerja Program (outcome) / Kegiatan (output)	Target RPJMD Kabupaten/ Kota Tahun 2021-2026		Realisasi Capaian Kinerja RPJMD Kabupaten/ Kota sampai dengan RKPD Kabupaten/ Kota Tahun Lalu (2023)		Target Kinerja dan Anggaran RKPD Kabupaten/ Kota Tahun Berjalan (2024) yang dievaluasi		Realisasi Capaian Kinerja dan Anggaran RKPD Kabupaten/ Kota yang Dievaluasi		Tingkat Capaian Kinerja dan Anggaran RKPD Kabupaten/ Kota yang Dievaluasi (%) 14=13/8x100%		Realisasi Kinerja dan Anggaran RPJMD Kabupaten/ Kota s/d Tahun 2024		Tingkat Capaian Kinerja dan Realisasi Anggaran RPJMD Kabupaten/ Kota s/d Tahun 2026 (%)		Perangkat Daerah Penanggung Jawab		
					6		7		8		13		15=7+13		16=15/6x100%						
					K	Rp	K	Rp	K	Rp	K	Rp	K	Rp	K	Rp	K	Rp			
1	2	3	4	5	6	7	8	9	10	11	12	13	14	15	16	17	18	19	20		
		7 0 1 2	0 2.03	03	Peningkatan Efektifitas Pelaksanaan Pelayanan kepada Masyarakat di Wilayah Kecamatan	Jumlah Laporan Koordinasi/Sinergi Perencanaan dan Pelaksanaan Kegiatan Pemerintahan dengan Perangkat Daerah dan Instansi Vertikal Terkait	1	10.860.000	-	-	0,00%	0,00%									
		7 0 1 2	0 2.03		PROGRAM PENYELENGGARAAN PEMERINTAHAN DAN PELAYANAN PUBLIK	Persentase Layanan Publik yang diselenggarakan di Kecamatan	100,00	39.427.260,00	28,93	11.408.000,00	100,00	10.560.000,00	0,00	0,00	0,00%	0,00%	28,93	11.408.000,00	28,93%	28,93%	KECAMATAN BLUTO
		7 0 1 2	0 2.04		Pelaksanaan Urusan Pemerintahan yang Dilimpahkan kepada Camat	Jumlah dokumen yang dikeluarkan	2500	39.427.260	1000	11.408.000	500	10.560.000	0	0	0,00%	0,00%	1000	11.408.000	40,00%	28,93%	
		7 0 1 2	0 2.04	03	Pelaksanaan Urusan Pemerintahan yang Terkait dengan Kewenangan Lain yang Dilimpahkan	Jumlah Laporan Pelaksanaan Kewenangan Lain yang Dilimpahkan					1	10.560.000	0	0	0,00%	0,00%					
		7 0 1 2	0 2.03		PROGRAM PENYELENGGARAAN PEMERINTAHAN DAN PELAYANAN PUBLIK	Persentase Layanan Publik yang diselenggarakan di Kecamatan	0	0	1	22.392.793,00	12	39.042.716	0	-	0,00%	0,00%	1	22.392.793	0,00%	0,00%	KECAMATAN BATUAN
		7 0 1 2	0 2.03		Penyelenggaraan Urusan Pemerintahan yang Tidak Dilaksanakan oleh Unit Kerja Perangkat Daerah yang Ada di Kecamatan	Jumlah Koordinasi Penyelenggaraan Kegiatan Pemerintahan di Tingkat Kecamatan	0	0	1	22.392.793,00	12	39.042.716	0	-	0,00%	0,00%	1	22.392.793	0,00%	0,00%	
		7 0 1 2	0 2.03	03	Peningkatan Efektifitas Pelaksanaan Pelayanan kepada Masyarakat di Wilayah Kecamatan	Jumlah Laporan Peningkatan Efektifitas Pelaksanaan Pelayanan kepada Masyarakat di Wilayah Kecamatan					12	39.042.716	0	-	0,00%	0,00%					
		7 0 1 2	0 2.03		PROGRAM PENYELENGGARAAN PEMERINTAHAN DAN PELAYANAN PUBLIK	Persentase Layanan Publik yang diselenggarakan di Kecamatan	100,00%	19.160.500	0,00%	-	100%	19.160.500	80,00%	15.528.500	80,00%	81,04%	80,00%	15.528.500	80,00%	81,04%	KECAMATAN GANDING
		7 0 1 2	0 2.01		Koordinasi Penyelenggaraan Kegiatan Pemerintahan di Tingkat Kecamatan	Jumlah Laporan Pelaksanaan Koordinasi Penyelenggaraan Kegiatan Pemerintahan di Tingkat Kecamatan	20 laporan	15.528.500	-	-	4	15.528.500	4	15.528.500	0,00%	100,00%	4	15.528.500	20,00%	100,00%	
		7 0 1 2	0 2.01	01	Koordinasi/Sinergi Perencanaan dan Pelaksanaan Kegiatan Pemerintahan dengan Perangkat Daerah dan Instansi Vertikal Terkait	Jumlah Laporan Koordinasi/Sinergi Perencanaan dan Pelaksanaan Kegiatan Pemerintahan dengan Perangkat Daerah dan Instansi Vertikal Terkait					12	15.528.500	12	15.528.500	100,00%	100,00%					
		7 0 1 2	0 2.04		Pelaksanaan Urusan Pemerintahan yang Dilimpahkan kepada Camat	Jumlah Laporan Pelaksanaan Urusan Pemerintahan yang Dilimpahkan kepada Camat	300	3.632.000	-	-	60	3.632.000	-	-	0,00%	0,00%	-	-	0,00%	0,00%	
		7 0 1 2	0 2.04	02	Pelaksanaan Urusan Pemerintahan yang terkait dengan Nonperizinan	Jumlah Laporan Pelaksanaan Non Perizinan pada Urusan Pemerintahan					60	3.632.000	-	-	0,00%	0,00%					
		7 0 1 2	0 2.03		PROGRAM PENYELENGGARAAN PEMERINTAHAN DAN PELAYANAN PUBLIK	Persentase Layanan Publik yang diselenggarakan di Kecamatan	100,00	11.536.900			100,00	11.536.900	0	0	0,00%	0,00%	0	0	0,00%	0,00%	KECAMATAN DASUK
		7 0 1 2	0 2.01		Koordinasi Penyelenggaraan Kegiatan Pemerintahan di Tingkat Kecamatan	Jumlah Koordinasi Penyelenggaraan Kegiatan Pemerintahan di Tingkat Kecamatan	4,00	6.181.300			4,00	6.181.300	0	0	0,00%	0,00%	0	0	0,00%	0,00%	
		7 0 1 2	0 2.01	01	Koordinasi/Sinergi Perencanaan dan Pelaksanaan Kegiatan Pemerintahan dengan Perangkat Daerah dan Instansi Vertikal Terkait	Jumlah koordinasi/Sinergi Perencanaan dan Pelaksanaan Kegiatan Pemerintahan dengan Perangkat Daerah dan Instansi Vertikal Terkait					4,00	6.181.300	0	0	0,00%	0,00%					
		7 0 1 2	0 2.04		Pelaksanaan Urusan Pemerintahan yang Dilimpahkan kepada Camat	Jumlah dokumen yang dikeluarkan	8	5.355.600			8	5.355.600	0	0	0,00%	0,00%	0	0	0,00%	0,00%	
		7 0 1 2	0 2.04	02	Pelaksanaan Urusan Pemerintahan yang terkait dengan Pelayanan Perizinan Non Usaha	Jumlah Dokumen Rekomendasi Administrasi Pelayanan Terpadu Kecamatan					8	5.355.600	0	0	0,00%	0,00%					
		7 0 1 2	0 2.03		PROGRAM PENYELENGGARAAN PEMERINTAHAN DAN PELAYANAN PUBLIK	Persentase Layanan Publik yang diselenggarakan di Kecamatan	100,00	49.405.448	100,00	12.726.000	100,00	6.693.200	66,67	4.556.000	66,67%	68,07%	166,67	17.282.000	166,67%	34,98%	KECAMATAN GAYAM
		7 0 1 2	0 2.01		Koordinasi Penyelenggaraan Kegiatan Pemerintahan di Tingkat Kecamatan	Jumlah Laporan Pelaksanaan Koordinasi Penyelenggaraan Kegiatan Pemerintahan di Tingkat Kecamatan	20	33.500.403	6	8.688.000	6	4.245.600	3	2.112.000	50,00%	49,75%	9	10.800.000	45,00%	32,24%	

No	Sasaran	Kode	Urusan/ Bidang Urusan Pemerintahan Daerah dan Program/ Kegiatan	Indikator Kinerja Program (outcome) / Kegiatan (output)	Target RPJMD Kabupaten/ Kota Tahun 2021-2026		Realisasi Capaian Kinerja RPJMD Kabupaten/ Kota sampai dengan RKPD Kabupaten/ Kota Tahun Lalu (2023)		Target Kinerja dan Anggaran RKPD Kabupaten/ Kota Tahun Berjalan (2024) yang dievaluasi		Realisasi Capaian Kinerja dan Anggaran RKPD Kabupaten/ Kota yang Dievaluasi		Tingkat Capaian Kinerja dan Anggaran RKPD Kabupaten/ Kota yang Dievaluasi (%) 14=13/8x100%		Realisasi Kinerja dan Anggaran RPJMD Kabupaten/ Kota s/d Tahun 2024		Tingkat Capaian Kinerja dan Realisasi Anggaran RPJMD Kabupaten/ Kota s/d Tahun 2026 (%)		Perangkat Daerah Penanggung Jawab		
					K	Rp	K	Rp	K	Rp	K	Rp	K	Rp	K	Rp	K	Rp		K	Rp
1	2	3	4	5	6		7		8		13		15=7+13		16=15/6x100%		17				
		7 0 1 2	2,01 01	Koordinasi/Sinergi Perencanaan dan Pelaksanaan Kegiatan Pemerintahan dengan Perangkat Daerah dan Instansi Vertikal Terkait	Jumlah Laporan Koordinasi/Sinergi Perencanaan dan Pelaksanaan Kegiatan Pemerintahan dengan Perangkat Daerah dan Instansi Vertikal Terkait				6	4.245.600		3	2.112.000	50,00%	49,75%						
		7 0 1 2	2,04	Pelaksanaan Urusan Pemerintahan yang Dilimpahkan kepada Camat	Jumlah Laporan Pelaksanaan Urusan Pemerintahan yang Dilimpahkan kepada Camat	300	15.905.045	12	4.038.000	3	2.447.600	3	2.444.000	100,00%	99,85%	15	6.482.000	5,00%	40,75%		
		7 0 1 2	2,04 02	Pelaksanaan Urusan Pemerintahan yang terkait dengan Nonperizinan	Jumlah Laporan Pelaksanaan Nonperizinan pada Urusan Pemerintahan				3	2.447.600		3	2.444.000	100,00%	99,85%						
		7 0 1 2		PROGRAM PENYELENGGARAAN PEMERINTAHAN DAN PELAYANAN PUBLIK	Persentase Layanan Publik yang diselenggarakan di Kecamatan	100	36.123.640		100	4.591.600	0		-	0,00%	0,00%	0		0,00%	0,00%	KECAMATAN MANDING	
		7 0 1 2	2,02	Penyelenggaraan Urusan Pemerintahan yang tidak Dilaksanakan oleh Unit Kerja Perangkat Daerah yang ada di Kecamatan	Jumlah Laporan Peningkatan Efektifitas Pelaksanaan Pelayanan kepada Masyarakat di Wilayah Kecamatan	2	36.123.640		2	4.591.600	0		-	0,00%	0,00%	0		0,00%	0,00%		
		7 0 1 2	2,02 03	Peningkatan Efektifitas Pelaksanaan Pelayanan kepada Masyarakat di Wilayah Kecamatan	Jumlah Laporan Peningkatan Efektifitas Pelaksanaan Pelayanan kepada Masyarakat di Wilayah Kecamatan				2	4.591.600	0		-	0,00%	0,00%						
		7 0 1 2		PROGRAM PENYELENGGARAAN PEMERINTAHAN DAN PELAYANAN PUBLIK	Persentase Layanan Publik yang diselenggarakan di Kecamatan	100	12.700.000		100	15.416.106	0		10.751.500	0,00%	69,74%	0	10.751.500	0,00%	84,66%	KECAMATAN SAPEKEN	
		7 0 1 2	2	Koordinasi Penyelenggaraan Kegiatan Pemerintahan di Tingkat Kecamatan	Jumlah Koordinasi Penyelenggaraan Kegiatan Pemerintahan di Tingkat Kecamatan	2	12.700.000		1	10.762.303	1		10.751.500	100,00%	99,90%	1	10.751.500	50,00%	84,66%		
		7 0 1 2	2 01	Koordinasi/Sinergi Perencanaan dan Pelaksanaan Kegiatan Pemerintahan dengan Perangkat Daerah dan Instansi Vertikal Terkait	Jumlah koordinasi perencanaan yang dilaksanakan				1	10.762.303	1		10.751.500	100,00%	99,90%						
		7 0 1 2	2	Penyelenggaraan Urusan Pemerintahan yang Tidak Dilaksanakan oleh Unit Kerja Perangkat Daerah yang Ada di Kecamatan	Jumlah dokumen yang dikeluarkan	1	6.500.000		1	4.653.803	1		-	100,00%	0,00%	1		100,00%	0,00%		
		7 0 1 2	2 02	Peningkatan Efektifitas Pelaksanaan Pelayanan kepada Masyarakat di Wilayah Kecamatan	Jumlah dokumen rekomendasi pelayanan yang dikeluarkan				1	4.653.803	1		-	100,00%	0,00%						
		7 0 1 2		PROGRAM PENYELENGGARAAN PEMERINTAHAN DAN PELAYANAN PUBLIK	Persentase Layanan Publik yang diselenggarakan di Kecamatan				100%	5.317.900	20,0%		960.000	20,00%	18,05%	20%	960.000	0,00%	0,00%	KECAMATAN GULUK-GULUK	
		7 0 1 2	2,01	Koordinasi Penyelenggaraan Kegiatan Pemerintahan di Tingkat Kecamatan	Jumlah Koordinasi dan Pembinaan yang dilakukan				36 kali	1.943.900	3		-	8,33%	0,00%	3	0	0,00%	0,00%		
		7 0 1 2	2,01 01	Koordinasi/Sinergi Perencanaan dan Pelaksanaan Kegiatan Pemerintahan dengan Perangkat Daerah dan Instansi Vertikal Terkait	Jumlah koordinasi perencanaan yang dilaksanakan				36 Kali	1.943.900	3		-	8,33%	0,00%						
		7 0 1 2	2,04	Pelaksanaan Urusan Pemerintahan yang Dilimpahkan kepada Camat	Jumlah Dokumen Rekomendasi PATEN				350 dok	3.374.000	57		960.000	16,29%	28,45%						
		7 0 1 2	2,04 02	Pelaksanaan Urusan Pemerintahan yang terkait dengan Nonperizinan	Jumlah dokumen rekomendasi yang dikeluarkan				350 dokumen	3.374.000	95		960.000	27,14%	28,45%						
		7 0 1 2		PROGRAM PENYELENGGARAAN PEMERINTAHAN DAN PELAYANAN PUBLIK	Persentase Layanan Publik yang diselenggarakan di Kecamatan	100 %	60.147.756	100 %	7.269.000	100%	7.686.400	38%	1.799.000	38%	23%	37,50%	1.799.000	37,50%	23,40%	KECAMATAN PASONGSONGAN	
		7 0 1 2	2,01	Koordinasi Penyelenggaraan Kegiatan Pemerintahan di Tingkat Kecamatan	Jumlah Laporan Pelaksanaan Koordinasi Penyelenggaraan Kegiatan Pemerintahan di Tingkat Kecamatan	20 Kali	24.087.625	4 Kali	4.410.000	4 Laporan	3.954.000	0	0	0,00%	0,00%	0	0	0,00%	0,00%		
		7 0 1 2	2,01 01	Koordinasi/Sinergi Perencanaan dan Pelaksanaan Kegiatan Pemerintahan dengan Perangkat Daerah dan Instansi Vertikal Terkait	Jumlah Laporan Koordinasi/Sinergi Perencanaan dan Pelaksanaan Kegiatan Pemerintahan dengan Perangkat Daerah dan Instansi Vertikal Terkait				4 Laporan	3.954.000	0	0	0,00%	0,00%							

No	Sasaran	Kode	Urusan/ Bidang Urusan Pemerintahan Daerah dan Program/ Kegiatan	Indikator Kinerja Program (outcome) / Kegiatan (output)	Target RPJMD Kabupaten/ Kota Tahun 2021-2026		Realisasi Capaian Kinerja RPJMD Kabupaten/ Kota sampai dengan RKPD Kabupaten/ Kota Tahun Lalu (2023)		Target Kinerja dan Anggaran RKPD Kabupaten/ Kota Tahun Berjalan (2024) yang dievaluasi		Realisasi Capaian Kinerja dan Anggaran RKPD Kabupaten/ Kota yang Dievaluasi		Tingkat Capaian Kinerja dan Anggaran RKPD Kabupaten/ Kota yang Dievaluasi (%)		Realisasi Kinerja dan Anggaran RPJMD Kabupaten/ Kota s/d Tahun 2024		Tingkat Capaian Kinerja dan Realisasi Anggaran RPJMD Kabupaten/ Kota s/d Tahun 2026 (%)		Perangkat Daerah Penanggung Jawab	
					6		7		8		13		14=13/8x100%		15=7+13		16=15/6x100%			
					K	Rp	K	Rp	K	Rp	K	Rp	K	Rp	K	Rp	K	Rp		K
1	2	3	4	5	6	7	8	9	10	11	12	13	14	15	16	17	18	19	20	
		7 0 1 2	0 2.04	Pelaksanaan Urusan Pemerintahan yang Dilimpahkan kepada Camat	Jumlah Laporan Pelaksanaan Urusan Pemerintahan yang Dilimpahkan kepada Camat	60 Laporan	36.060.131	500 Dokumen	2.859.000	12 laporan	3.732.400	6	1.799.000	50,00%	48,20%	6	1.799.000	10,00%	48,20%	
		7 0 1 2	0 2.04	02 Pelaksanaan Urusan Pemerintahan yang terkait dengan Nonperizinan	Jumlah Laporan Pelaksanaan Nonperizinan pada Urusan Pemerintahan					12 laporan	3.732.400	6	1.799.000	50,00%	48,20%					
		7 0 1 2	0 2.04	PROGRAM PENYELENGGARAAN PEMERINTAHAN DAN PELAYANAN PUBLIK	Persentase Layanan Publik yang diselenggarakan di Kecamatan	100%				100%	45.238.300	50%	22.394.000	49,50%	49,50%	50%	22.394.000	49,50%	0,00%	KECAMATAN TALANGO
		7 0 1 2	0 2.01	Koordinasi Penyelenggaraan Kegiatan Pemerintahan di Tingkat Kecamatan	Jumlah Laporan Pelaksanaan Koordinasi Penyelenggaraan Kegiatan Pemerintahan di Tingkat Kecamatan	60 Laporan	25.207.998			12	35.840.000	6	17.840.000	51,23%	49,78%	6	17.840.000	10,25%	70,77%	
		7 0 1 2	0 2.01	01 Koordinasi/Sinergi Perencanaan dan Pelaksanaan Kegiatan Pemerintahan dengan Perangkat Daerah dan Instansi Vertikal Terkait	Jumlah Laporan Koordinasi/Sinergi Perencanaan dan Pelaksanaan Kegiatan Pemerintahan dengan Perangkat Daerah dan Instansi Vertikal Terkait					12	35.840.000	6	17.840.000	51,23%	49,78%					
		7 0 1 2	0 2.04	Pelaksanaan Urusan Pemerintahan yang Dilimpahkan kepada Camat	Jumlah Laporan Pelaksanaan Urusan Pemerintahan yang Dilimpahkan kepada Camat	60 Laporan				12	9.398.300	9	4.554.000	73,46%	48,46%	9	4.554.000	14,69%	0,00%	
		7 0 1 2	0 2.04	02 Pelaksanaan Urusan Pemerintahan yang terkait dengan Nonperizinan	Jumlah Laporan Pelaksanaan Nonperizinan pada Urusan Pemerintahan					12	9.398.300	9	4.554.000	73,46%	48,46%					
		7 0 1 2	0 2.04	PROGRAM PENYELENGGARAAN PEMERINTAHAN DAN PELAYANAN PUBLIK	Persentase Layanan Publik yang diselenggarakan di Kecamatan	100,00	39.372.087	22,50	7.946.000	100,00	8.038.400	8,33	710.000	8,33%	8,83%	30,83	8.656.000	30,83%	21,99%	KECAMATAN ARJASA
		7 0 1 2	0 2.01	Koordinasi Penyelenggaraan Kegiatan Pemerintahan di Tingkat Kecamatan	Jumlah Laporan Pelaksanaan Koordinasi Penyelenggaraan Kegiatan Pemerintahan di Tingkat Kecamatan	20	27.232.981	6	4.188.000	6	4.267.200	2	710.000	25,00%	16,64%	8	4.898.000	37,50%	17,99%	
		7 0 1 2	0 2.01	01 Koordinasi/Sinergi Perencanaan dan Pelaksanaan Kegiatan Pemerintahan dengan Perangkat Daerah dan Instansi Vertikal Terkait	Jumlah Laporan Koordinasi/Sinergi Perencanaan dan Pelaksanaan Kegiatan Pemerintahan dengan Perangkat Daerah dan Instansi Vertikal Terkait					6	4.267.200	2	710.000	25,00%	16,64%					
		7 0 1 2	0 2.04	Pelaksanaan Urusan Pemerintahan yang Dilimpahkan kepada Camat	Jumlah Laporan Pelaksanaan Urusan Pemerintahan yang Dilimpahkan kepada Camat	60	12.139.106	12	3.758.000	12	3.771.200	-	-	0,00%	0,00%	12	3.758.000	20,00%	30,96%	
		7 0 1 2	0 2.04	02 Pelaksanaan Urusan Pemerintahan yang terkait dengan Nonperizinan	Jumlah Laporan Pelaksanaan Nonperizinan pada Urusan Pemerintahan					12	3.771.200	-	-	0,00%	0,00%					
		7 0 1 2	0 2.04	PROGRAM PENYELENGGARAAN PEMERINTAHAN DAN PELAYANAN PUBLIK	Persentase Layanan Publik yang diselenggarakan di Kecamatan															KECAMATAN GILIGENTING
		7 0 1 2	0 2.01	Koordinasi Penyelenggaraan Kegiatan Pemerintahan di Tingkat Kecamatan	Jumlah Koordinasi Penyelenggaraan Kegiatan Pemerintahan di Tingkat Kecamatan															
		7 0 1 2	0 2.01	01 Koordinasi/Sinergi Perencanaan dan Pelaksanaan Kegiatan Pemerintahan dengan Perangkat Daerah dan Instansi Vertikal Terkait	Jumlah koordinasi perencanaan yang dilaksanakan															
		7 0 1 2	0 2.04	Pelaksanaan Urusan Pemerintahan yang Dilimpahkan kepada Camat	Jumlah dokumen yang dikeluarkan															
		7 0 1 2	0 2.04	02 Pelaksanaan Urusan Pemerintahan yang terkait dengan Nonperizinan	Jumlah dokumen rekomendasi yang dikeluarkan															
		7 0 1 2	0 2.04	PROGRAM PENYELENGGARAAN PEMERINTAHAN DAN PELAYANAN PUBLIK	Persentase Layanan Publik yang diselenggarakan di Kecamatan	100	65.825.927	100	7.608.400	100	12.788.000	35	3.576.000	35,00%	27,96%	135,00	11.184.400	135%	17%	KECAMATAN AMBUNTEN
		7 0 1 2	0 2.04	Koordinasi Penyelenggaraan Kegiatan Pemerintahan di Tingkat Kecamatan	Jumlah Koordinasi Penyelenggaraan Kegiatan Pemerintahan di Tingkat Kecamatan	36	22.825.000	0	0	12	8.352.000	5	3.576.000	41,67%	42,82%	5	3.576.000	14%	16%	



No	Sasaran	Kode	Urusan/ Bidang Urusan Pemerintahan Daerah dan Program/ Kegiatan	Indikator Kinerja Program (outcome) / Kegiatan (output)	Target RPJMD Kabupaten/ Kota Tahun 2021-2026		Realisasi Capaian Kinerja RPJMD Kabupaten/ Kota sampai dengan RKPD Kabupaten/ Kota Tahun Lalu (2023)		Target Kinerja dan Anggaran RKPD Kabupaten/ Kota Tahun Berjalan (2024) yang dievaluasi		Realisasi Capaian Kinerja dan Anggaran RKPD Kabupaten/ Kota yang Dievaluasi		Tingkat Capaian Kinerja dan Anggaran RKPD Kabupaten/ Kota yang Dievaluasi (%) 14=13/8x100%		Realisasi Kinerja dan Anggaran RPJMD Kabupaten/ Kota s/d Tahun 2024		Tingkat Capaian Kinerja dan Realisasi Anggaran RPJMD Kabupaten/ Kota s/d Tahun 2026 (%)		Perangkat Daerah Penanggung Jawab	
					6		7		8		13		15=7+13		16=15/6x100%					
					K	Rp	K	Rp	K	Rp	K	Rp	K	Rp	K	Rp	K	Rp		
1	2	3	4	5	6		7		8		13		14=13/8x100%		15=7+13		16=15/6x100%		17	
		7 0 0 1 2	01	Koordinasi/Sinergi Perencanaan dan Pelaksanaan Kegiatan Pemerintahan dengan Perangkat Daerah dan Instansi Vertikal Terkait	Jumlah Koordinasi/Sinergi Perencanaan dan Pelaksanaan Kegiatan Pemerintahan dengan Perangkat Daerah dan Instansi Vertikal Terkait				12	8.352.000	5	3.576.000	41,67%	42,82%						
		7 0 0 1 2	2.04	Pelaksanaan Urusan Pemerintahan yang Dilimpahkan kepada Camat	Jumlah Laporan Pelaksanaan Urusan Pemerintahan yang Dilimpahkan kepada Camat	72	61.932.455	350	7.608.400	12	4.436.000	0	0	0,00%	0,00%	350	7.608.400	486%	12%	
		7 0 0 1 2	2.04 01	Pelaksanaan Urusan Pemerintahan yang terkait dengan Pelayanan Perizinan Non Usaha	Jumlah dokumen rekomendasi yang dikeluarkan				12	4.436.000	0	0	0,00%	0,00%						
		7 0 0 1 2		PROGRAM PENYELENGGARAAN PEMERINTAHAN DAN PELAYANAN PUBLIK	Persentase Layanan Publik yang diselenggarakan di Kecamatan	100	15.000.000		100	20.789.300	0	0	0,00%	0,00%	0	0	0,00%	0,00%	KECAMATAN GAPURA	
		7 0 0 1 2	2.01	Koordinasi Penyelenggaraan Kegiatan Pemerintahan di Tingkat Kecamatan	Jumlah Koordinasi Penyelenggaraan Kegiatan Pemerintahan di Tingkat Kecamatan	2	10.500.000		2	16.537.900	0	0	0,00%	0,00%	0	0	0,00%	0,00%		
		7 0 0 1 2	2.01 01	Koordinasi/Sinergi Perencanaan dan Pelaksanaan Kegiatan Pemerintahan dengan Perangkat Daerah dan Instansi Vertikal Terkait	Jumlah koordinasi perencanaan yang dilaksanakan				2	16.537.900	0	0	0,00%	0,00%						
		7 0 0 1 2	2.04	Penyelenggaraan Urusan Pemerintahan yang Tidak Dilaksanakan oleh Unit Kerja Perangkat Daerah yang Ada di Kecamatan	Jumlah dokumen yang dikeluarkan	1	4.500.000		1	4.251.400	0	0	0,00%	0,00%	0	0	0,00%	0,00%		
		7 0 0 1 2	2.04 02	Peningkatan Efektifitas Pelaksanaan Pelayanan kepada Masyarakat di Wilayah Kecamatan	Jumlah dokumen Pelayanan yang dikeluarkan				1	4.251.400	0	0	0,00%	0,00%						
		7 0 0 1 2		PROGRAM PENYELENGGARAAN PEMERINTAHAN DAN PELAYANAN PUBLIK	Persentase Layanan Publik yang diselenggarakan di Kecamatan	100,00	32.662.716	100,00	-	100,00	10.437.400	57,14	5.218.700	57,14%	50,00%	157,14	5.218.700	157,14%	15,98%	KECAMATAN KALIANGET
		7 0 0 1 2	2.01	Koordinasi Penyelenggaraan Kegiatan Pemerintahan di Tingkat Kecamatan	Jumlah Laporan Pelaksanaan Koordinasi Penyelenggaraan Kegiatan Pemerintahan di Tingkat Kecamatan	60	32.662.716		12	5.468.700	6	2.700.000	50,00%	49,37%	6	2.700.000	10,00%	8,27%		
		7 0 0 1 2	2.01 01	Koordinasi/Sinergi Perencanaan dan Pelaksanaan Kegiatan Pemerintahan dengan Perangkat Daerah dan Instansi Vertikal Terkait	Jumlah Laporan Koordinasi/Sinergi Perencanaan dan Pelaksanaan Kegiatan Pemerintahan dengan Perangkat Daerah dan Instansi Vertikal Terkait				12	5.468.700	6	2.700.000	50,00%	49,37%						
		7 0 0 1 2	2.04	Pelaksanaan Urusan Pemerintahan yang Terkait dengan Pelayanan Perizinan Non Usaha	Jumlah Dokumen Non Perizinan Usaha yang Dilaksanakan	-		-	2	4.968.700	2	2.518.700	100,00%	50,69%	2	2.518.700	0,00%	0,00%		
		7 0 0 1 2	2.04 01	Pelaksanaan Urusan Pemerintahan yang Terkait dengan Pelayanan Perizinan Non Usaha	Jumlah Dokumen Non Perizinan Usaha yang Dilaksanakan				2	4.968.700	2	2.518.700	100,00%	50,69%						
		7 0 0 1 3		PROGRAM PEMBERDAYAAN MASYARAKAT DESA DAN KELURAHAN	persentase lembaga dan organisasi masyarakat yang terlibat dalam pembangunan di kecamatan	100,00	24.662.000		100,00	24.662.000	5,33	4.630.000	59,49%	18,77%	5,33	4.630.000	59,49%	18,77%	KECAMATAN DASUK	
		7 0 0 1 3	2.01	Koordinasi Kegiatan Pemberdayaan Desa	Jumlah pelaksanaan pemberdayaan desa yang dilaksanakan	15	4.482.800		15	4.482.800	0	-	0,00%	0,00%	0	-	0,00%	0,00%		
		7 0 0 1 3	2.01 01	Peningkatan Partisipasi Masyarakat dalam Forum Musyawarah Perencanaan Pembangunan di Desa	Jumlah Kegiatan Musyarah dan Musyarah yang dilaksanakan				15	4.482.800	0	-	0,00%	0,00%						
		7 0 0 1 3	2.03	Pemberdayaan Lembaga Masyarakat Tingkat Kecamatan	jumlah pemberdayaa Lembaga Masyarakat Tingkat Kecamatan yang dilaksanakan	30	20.179.200	0	30	20.179.200	9,85	4.630.000	32,83%	22,94%	9,85	4.630.000	32,83%	22,94%		
		7 0 0 1 3	2.03 02	Peningkatan Kapasitas Lembaga Masyarakat	Jumlah Kapasitas Lembaga Masyarakat yang dilaksanakan				15	13.353.600	9,85	4.630.000	65,67%	34,67%						
		7 0 0 1 3	2.03 04	Fasilitasi Pengembangan Usaha Ekonomi Masyarakat	Jumlah Pengembangan Usaha Ekonomi Masyarakat yang difasilitasi				15	6.825.600	0	-	0,00%	0,00%						
		7 0 0 1 3		PROGRAM PEMBERDAYAAN MASYARAKAT DESA DAN KELURAHAN	persentase lembaga dan organisasi masyarakat yang terlibat dalam pembangunan di kecamatan	100,00	190.756.120	93,94	16.404.100	100,00	22.687.600	33,33	10.023.600	33,33%	44,18%	127,27	26.427.700	127,27%	13,85%	KECAMATAN GAYAM

No	Sasaran	Kode	Urusan/ Bidang Urusan Pemerintahan Daerah dan Program/ Kegiatan	Indikator Kinerja Program (outcome) / Kegiatan (output)	Target RPJMD Kabupaten/ Kota Tahun 2021-2026		Realisasi Capaian Kinerja RPJMD Kabupaten/ Kota sampai dengan RKPD Kabupaten/ Kota Tahun Lalu (2023)		Target Kinerja dan Anggaran RKPD Kabupaten/ Kota Tahun Berjalan (2024) yang dievaluasi		Realisasi Capaian Kinerja dan Anggaran RKPD Kabupaten/ Kota yang Dievaluasi		Tingkat Capaian Kinerja dan Anggaran RKPD Kabupaten/ Kota yang Dievaluasi (%)		Realisasi Kinerja dan Anggaran RPJMD Kabupaten/ Kota s/d Tahun 2024		Tingkat Capaian Kinerja dan Realisasi Anggaran RPJMD Kabupaten/ Kota s/d Tahun 2026 (%)		Perangkat Daerah Penanggung Jawab
					6		7		8		13		14=13/8x100%		15=7+13		16=15/6x100%		
					K	Rp	K	Rp	K	Rp	K	Rp	K	Rp	K	Rp	K	Rp	
1	2	3	4	5	6	7	8	9	10	11	12	13	14	15	16	17	18	19	20
		7 0 1 3 2.01	Koordinasi Kegiatan Pemberdayaan Desa	Jumlah laporan pelaksanaan pemberdayaan desa yang dilaksanakan	70	68.545.968	14	2.678.000	10	2.687.600	-	0,00%	0,00%	14	2.678.000	20,00%	3,91%		
		7 0 1 3 2.01 01	Peningkatan Partisipasi Masyarakat dalam Forum Musyawarah Perencanaan Pembangunan di Desa	Jumlah Lembaga Kemasyarakatan yang Berpartisipasi dalam Forum Musyawarah Perencanaan Pembangunan di Desa					10	2.687.600	-	0,00%	0,00%						
		7 0 1 3 2.03	Pemberdayaan Lembaga Kemasyarakatan Tingkat Kecamatan	Jumlah laporan pelaksanaan lembaga kemasyarakatan yang diberdayakan	55	122.210.152	11	13.726.100	11	20.000.000	5	10.023.600	0,00%	0,00%	16	23.749.700	29,09%	19,43%	
		7 0 1 3 2.03 02	Peningkatan Kesadaran Keluarga dalam Membangun Kerja Sama antar-Keluarga, Warga, dan Kelompok Masyarakat	Jumlah Keluarga yang Mengikuti Peningkatan Kesadaran Keluarga dalam Membangun Kerja Sama antar-Keluarga, Warga, dan Kelompok Masyarakat					11	20.000.000	5	10.023.600	45,45%	50,12%					
		7 0 1 3 2.03 04	Fasilitasi Pengembangan Usaha Ekonomi Masyarakat	Jumlah Kelompok usaha yang difasilitasi					12	-	6	-	50,00%	0,00%					
		7 0 1 3	PROGRAM PEMBERDAYAAN MASYARAKAT DESA DAN KELURAHAN	persentase lembaga dan organisasi masyarakat yang terlibat dalam pembangunan di kecamatan	100	34.500.000			100	26.391.400	0	6.390.000	0,00%	24,21%	0	6.390.000	0,00%	18,52%	KECAMATAN MANDING
		7 0 1 3 2.01	Koordinasi Kegiatan Pemberdayaan Desa	Jumlah pelaksanaan pemberdayaan desa yang dilaksanakan	11	3.800.000			11	6.391.600	0	6.390.000	0,00%	99,97%	0	6.390.000	0,00%	168,16%	
		7 0 1 3 2.01 01	Peningkatan Partisipasi Masyarakat dalam Forum Musyawarah Perencanaan Pembangunan di Desa	Jumlah desa yang melaksanakan musrenbang Desa					11	6.391.600	0	6.390.000	0,00%	99,97%					
		7 0 1 3 2.06	Pemberdayaan dan Kesejahteraan Keluarga Tingkat Kecamatan dan Kelurahan	Jumlah Desa yang diperdayakan	11	11.000.000			11	19.999.800	0	2.120.000	0,00%	10,60%	0	2.120.000	0,00%	19,27%	
		7 0 1 3 2.06 02	Peningkatan Ketahanan Pangan Keluarga	Jumlah Kelompok PKK yang di bina					11	19.999.800	0	2.120.000	0,00%	10,60%					
		7 0 1 3	PROGRAM PEMBERDAYAAN MASYARAKAT DESA DAN KELURAHAN	Persentase Lembaga dan Organisasi Masyarakat yang Terlibat dalam Pembangunan di Kecamatan	100	34.500.000			100	36.006.312	0	25.019.200	0,00%	69,49%	0	25.019.200	0,00%	72,52%	KECAMATAN SAPEKEN
		7 0 1 3 2.01	Koordinasi Kegiatan Pemberdayaan Desa	Jumlah pelaksanaan pemberdayaan desa yang dilaksanakan	10	3.800.000			1	6.202.703	1	6.176.000	100,00%	99,57%	1	6.176.000	10,00%	162,53%	
		7 0 1 3 2.01 01	Peningkatan Partisipasi Masyarakat dalam Forum Musyawarah Perencanaan Pembangunan di Desa	Jumlah desa yang melaksanakan musrenbang Desa					1	6.202.703	1	6.176.000	100,00%	99,57%					
		7 0 1 3 2.03	Pemberdayaan Lembaga Kemasyarakatan Tingkat Kecamatan	Rasio lembaga kemasyarakatan yang diberdayakan	9	11.000.000			1	8.287.109	1	8.277.200	100,00%	99,88%	1	8.277.200	11,11%	75,25%	
		7 0 1 3 2.03 02	Fasilitasi Pengembangan Usaha Ekonomi Masyarakat	Jumlah Kelompok usaha yang difasilitasi					1	8.287.109	1	8.277.200	100,00%	99,88%					
		7 0 1 3 2.04	Pemberdayaan dan Kesejahteraan Keluarga Tingkat Kecamatan dan Kelurahan	Rasio lembaga kemasyarakatan yang diberdayakan	9	21.000.000			110	21.516.500	110	10.566.000	100,00%	49,11%	110	10.566.000	1222,22%	50,31%	
		7 0 1 3 2.04 02	Peningkatan Ketahanan Pangan Keluarga	Jumlah Keluarga yang di fasilitasi					110	21.516.500	110	10.566.000	100,00%	49,11%					
		7 0 1 3	PROGRAM PEMBERDAYAAN MASYARAKAT DESA DAN KELURAHAN	Persentase Lembaga dan Organisasi Masyarakat yang Terlibat dalam Pembangunan di Kecamatan					100%	26.528.700	25,11%	6.250.000	25,11%	23,56%	25%	6.250.000	0,00%	0,00%	KECAMATAN GULUK-GULUK
		7 0 1 3 2.01	Koordinasi Kegiatan Pemberdayaan Desa	Jumlah pendampingan dan fasilitasi perencanaan pembangunan desa					12 kali	2.240.600	12	1.840.000	100,00%	82,12%	12	1840000	0,00%	0,00%	
		7 0 1 3 2.01 01	Peningkatan Partisipasi Masyarakat dalam Forum Musyawarah Perencanaan Pembangunan di Desa	Jumlah desa yang melaksanakan musrenbang Desa					12 Desa	2.240.600	12	1.840.000	100,00%	82,12%					
		7 0 1 3 2.03	Pemberdayaan Lembaga Kemasyarakatan Tingkat Kecamatan	Jumlah kegiatan Pembinaan dan Fasilitasi Lembaga kemasyarakatan					12 kali	4.296.800	3	-	25,00%	0,00%	3	0	0,00%	0,00%	
		7 0 1 3 2.03 02	Peningkatan Kapasitas Lembaga Kemasyarakatan	Jumlah pembinaan lembaga kemasyarakatan yang dilaksanakan kecamatan					12 Kali	2.445.200	3	-	25,00%	0,00%					
		7 0 1 3 2.03 04	Fasilitasi Pengembangan Usaha Ekonomi Masyarakat	Jumlah Kelompok usaha yang difasilitasi					7 Kelompok/Lembaga	1.851.600	3	-	42,86%	0,00%					

No	Sasaran	Kode	Urusan/ Bidang Urusan Pemerintahan Daerah dan Program/ Kegiatan	Indikator Kinerja Program (outcome) / Kegiatan (output)	Target RPJMD Kabupaten/ Kota Tahun 2021-2026		Realisasi Capaian Kinerja RPJMD Kabupaten/ Kota sampai dengan RKPD Kabupaten/ Kota Tahun Lalu (2023)		Target Kinerja dan Anggaran RKPD Kabupaten/ Kota Tahun Berjalan (2024) yang dievaluasi		Realisasi Capaian Kinerja dan Anggaran RKPD Kabupaten/ Kota yang Dievaluasi		Tingkat Capaian Kinerja dan Anggaran RKPD Kabupaten/ Kota yang Dievaluasi (%) 14=13/8x100%		Realisasi Kinerja dan Anggaran RPJMD Kabupaten/ Kota s/d Tahun 2024		Tingkat Capaian Kinerja dan Realisasi Anggaran RPJMD Kabupaten/ Kota s/d Tahun 2026 (%)		Perangkat Daerah Penanggung Jawab		
					K	Rp	K	Rp	K	Rp	K	Rp	K	Rp	K	Rp	K	Rp		K	Rp
1	2	3	4	5	6	7	8	9	10	11	12	13	14	15	16	17	18	19	20		
		7 0 0 1 3 2.06	Pemberdayaan dan Kesejahteraan Keluarga Tingkat Kecamatan dan Kelurahan	Jumlah kegiatan Pembinaan dan Pemberdayaan kemasyarakatan					19.991.300	0	4.410.000	0,00%	22,06%	0	4410000	0,00%	0,00%				
		7 0 0 1 3 2.06 02	Peningkatan Kesadaran Keluarga dalam Membangun Kerja Sama antar-Keluarga, Warga, dan Kelompok Masyarakat	Jumlah pembinaan dan pemberdayaan keluarga kemasyarakatan yang dilaksanakan kecamatan			12 Desa		19.991.300	0	4.410.000	0,00%	22,06%								
		7 0 0 1 3	PROGRAM PEMBERDAYAAN MASYARAKAT DESA DAN KELURAHAN	Persentase Lembaga dan Organisasi Masyarakat yang Terlibat dalam Pembangunan di Kecamatan	100%	123.102.691	100 %	54.035.000	100%	60.154.000	17%	10.000.000	16,62%	16,62%	0	10.000.000	0,17%	16,62%	KECAMATAN PASONGSONGAN		
		7 0 0 1 3 2.01	Koordinasi Kegiatan Pemberdayaan Desa	Jumlah laporan pelaksanaan pemberdayaan desa yang dilaksanakan	100 Laporan	69.755.136	1 Kegiatan	5.900.000	10 Laporan	6.070.000	0	0	0,00%	0,00%	0	0	0,00%	0,00%			
		7 0 0 1 3 2.01 01	Peningkatan Partisipasi Masyarakat dalam Forum Musyawarah Perencanaan Pembangunan di Desa	Jumlah Lembaga Kemasyarakatan yang Berpartisipasi dalam Forum Musyawarah Perencanaan Pembangunan di Desa					10 L. Kemasayalatan	6.070.000	0	0	0,00%	0,00%							
		7 0 0 1 3 2.03	Pemberdayaan Lembaga Kemasyarakatan Tingkat Kecamatan	Jumlah Laporan Pelaksanaan Lembaga Kemasyarakatan yang Diberdayakan	60 Laporan	54.111.645	100 %	48.135.000	1 Laporan	34.084.000	0	0	0,00%	0,00%	0	0	0,00%	0,00%			
		7 0 0 1 3 2.03 04	Fasilitasi Pengembangan Usaha Ekonomi Masyarakat	Jumlah Laporan Fasilitasi Pengembangan Usaha Ekonomi Masyarakat					1 Laporan	34.084.000	0	0	0,00%	0,00%							
		7 0 0 1 3 2.03	Pemberdayaan dan Kesejahteraan Keluarga Tingkat Kecamatan dan Kelurahan	Jumlah Laporan Keluarga yang mengikuti Pemberdayaan dan Kesejahteraan keluarga di tingkat desa dan kelurahan					10 Laporan	20.000.000	5	10.000.000	1,00%	50,00%							
		7 0 0 1 3 2.03 07	Penumbuhan Kesadaran Keluarga dalam Peningkatan Derajat Kesehatan Keluarga dan Lingkungan dengan Menerapkan Perilaku Hidup Bersih dan Sehat	Jumlah Keluarga yang Mengikuti Penumbuhan Kesadaran Keluarga dalam Peningkatan Derajat Kesehatan Keluarga dan Lingkungan Dengan Menerapkan Perilaku Hidup Bersih dan Sehat					500 Keluarga	20.000.000	300	10.000.000	60,00%	50,00%							
		7 0 0 1 3	PROGRAM PEMBERDAYAAN MASYARAKAT DESA DAN KELURAHAN	Persentase Lembaga dan Organisasi Masyarakat yang Terlibat dalam Pembangunan di Kecamatan															KECAMATAN DUNGKEK		
		7 0 0 1 3 2.01	Koordinasi Kegiatan Pemberdayaan Desa	Jumlah desa yang menyelesaikan dokumen perencanaan pembangunan desa Tingkat Kecamatan																	
		7 0 0 1 3 2.01 01	Peningkatan Partisipasi Masyarakat dalam Forum Musyawarah Perencanaan Pembangunan di Desa	Jumlah Lembaga Kemasyarakatan yang Berpartisipasi dalam Forum Musyawarah Perencanaan Pembangunan di Desa																	
		7 0 0 1 3 2.01 03	Peningkatan Efektivitas Kegiatan Pemberdayaan Masyarakat di Wilayah Kecamatan	Jumlah Laporan Peningkatan Efektivitas Kegiatan Pemberdayaan Masyarakat di Wilayah Kecamatan																	
		7 0 0 1 3 2.06	Pemberdayaan dan Kesejahteraan Keluarga Tingkat Kecamatan dan Kelurahan	Jumlah keluarga yang berdaya dan meningkat kesejahteraan keluarganya tingkat kecamatan																	
		7 0 0 1 3 2.06 06	Peningkatan Kesadaran Keluarga dalam Peningkatan Pendidikan dan Keterampilan untuk Mewujudkan Sumber Daya Manusia yang Berkualitas dan Berdaya Saing	Jumlah Keluarga yang Mengikuti Peningkatan Kesadaran Keluarga dalam Peningkatan Pendidikan dan Keterampilan untuk Mewujudkan Sumber Daya Manusia yang Berkualitas dan Berdaya Saing																	
		7 0 0 1 3	PROGRAM PEMBERDAYAAN MASYARAKAT DESA DAN KELURAHAN	persentase lembaga dan organisasi masyarakat yang terlibat dalam pembangunan di kecamatan	100%	191.291.647			100%	25.705.900	43%	10.938.000	42,55%	42,55%	43%	10.938.000	42,55%	5,72%	KECAMATAN TALANGO		

No	Sasaran	Kode	Urusan/ Bidang Urusan Pemerintahan Daerah dan Program/ Kegiatan	Indikator Kinerja Program (outcome) / Kegiatan (output)	Target RPJMD Kabupaten/ Kota Tahun 2021-2026		Realisasi Capaian Kinerja RPJMD Kabupaten/ Kota sampai dengan RKPD Kabupaten/ Kota Tahun Lalu (2023)		Target Kinerja dan Anggaran RKPD Kabupaten/ Kota Tahun Berjalan (2024) yang dievaluasi		Realisasi Capaian Kinerja dan Anggaran RKPD Kabupaten/ Kota yang Dievaluasi		Tingkat Capaian Kinerja dan Anggaran RKPD Kabupaten/ Kota yang Dievaluasi (%) 14=13/8x100%		Realisasi Kinerja dan Anggaran RPJMD Kabupaten/ Kota s/d Tahun 2024		Tingkat Capaian Kinerja dan Realisasi Anggaran RPJMD Kabupaten/ Kota s/d Tahun 2026 (%)		Perangkat Daerah Penanggung Jawab	
					6		7		8		13		15=7x13		16=15/6x100%					
					K	Rp	K	Rp	K	Rp	K	Rp	K	Rp	K	Rp	K	Rp		
1																				
		7 0 0 1 3 2.06	Pemberdayaan dan Kesejahteraan Keluarga Tingkat Kecamatan dan Kelurahan	Jumlah Laporan Keluarga yang mengikuti Pemberdayaan dan Kesejahteraan Keluarga di Tingkat Desa dan Kelurahan	60 Laporan				12	25.705.900	5	10.938.000	43,67%	42,55%	5	10.938.000	8,73%	0,00%		
		7 0 0 1 3 2.06 02	Peningkatan Kesadaran Keluarga dalam Membangun Kerja Sama antar-Keluarga, Warga, dan Kelompok Masyarakat	Jumlah Keluarga yang Mengikuti Peningkatan Kesadaran Keluarga dalam Membangun Kerja Sama antar-Keluarga, Warga, dan Kelompok Masyarakat					55	20.780.400	31	10.938.000	55,83%	52,64%						
		7 0 0 1 3 2.06 08	Penumbuhan Kesadaran Keluarga dalam Peningkatan Taraf Hidup Keluarga Melalui Kehidupan Beroperasi dan Pengembangan Ekonomi Lainnya	Jumlah Keluarga yang Mengikuti Peningkatan Kesadaran Keluarga dalam Membangun Kerja Sama antar-Keluarga, Warga, dan Kelompok Masyarakat					55	4.925.500	0	0	0,00%	0,00%						
		7 0 0 1 3	PROGRAM PEMBERDAYAAN MASYARAKAT DESA DAN KELURAHAN	persentase lembaga dan organisasi masyarakat yang terlibat dalam pembangunan di kecamatan	100,00	258.755.400	68,89	25.053.700	100,00	25.291.200	9,68	10.304.700	9,68%	40,74%	78,57	35.358.400	78,57%	13,66%	KECAMATAN ARJASA	
		7 0 0 1 3 2.01	Koordinasi Kegiatan Pemberdayaan Desa	Jumlah laporan pelaksanaan pemberdayaan desa yang dilaksanakan	20	100.869.997	19	5.078.000	19	5.291.200	-	-	0,00%	0,00%	19	5.078.000	95,00%	5,03%		
		7 0 0 1 3 2.01 01	Peningkatan Partisipasi Masyarakat dalam Forum Musyawarah Perencanaan Pembangunan di Desa	Jumlah Lembaga Kemasyarakatan yang Berpartisipasi dalam Forum Musyawarah Perencanaan Pembangunan di Desa					19	5.291.200	-	-	0,00%	0,00%						
		7 0 0 1 3 2.06	Pemberdayaan dan Kesejahteraan Keluarga Tingkat Kecamatan dan Kelurahan	Jumlah Laporan Keluarga yang mengikuti Pemberdayaan dan Kesejahteraan keluarga di tingkat desa dan kelurahan	25	157.885.403	12	19.975.700	12	20.000.000	3	10.304.700	25,00%	51,52%	15	30.280.400	60,00%	19,18%		
		7 0 0 1 3 2.06 02	Peningkatan Kesadaran Keluarga dalam Membangun Kerja Sama antar-Keluarga, Warga, dan Kelompok Masyarakat	Jumlah Keluarga yang Mengikuti Peningkatan Kesadaran Keluarga dalam Membangun Kerja Sama antar-Keluarga, Warga, dan Kelompok Masyarakat					20	20.000.000	20	10.304.700	100,00%	51,52%						
		7 0 0 1 3	PROGRAM PEMBERDAYAAN MASYARAKAT DESA DAN KELURAHAN	Persentase Lembaga dan Organisasi Masyarakat yang Terlibat dalam Pembangunan di Kecamatan															KECAMATAN GILIGENTING	
		7 0 0 1 3 2.01	Koordinasi Kegiatan Pemberdayaan Desa	Jumlah pelaksanaan pemberdayaan desa yang dilaksanakan																
		7 0 0 1 3 2.01 01	Peningkatan Partisipasi Masyarakat dalam Forum Musyawarah Perencanaan Pembangunan di Desa	Jumlah desa yang melaksanakan musrenbang Desa																
		7 0 0 1 3 2.03	Pemberdayaan Lembaga Kemasyarakatan Tingkat Kecamatan	Rasio lembaga kemasyarakatan yang diberdayakan																
		7 0 0 1 3 2.03 02	Peningkatan Kapasitas Lembaga Kemasyarakatan	Jumlah pembinaan lembaga kemasyarakatan yang dilaksanakan kecamatan																
		7 0 0 1 3 2.03 04	Fasilitasi Pengembangan Usaha Ekonomi Masyarakat	Jumlah Kelompok usaha yang difasilitasi																
		7 0 0 1 3	PROGRAM PEMBERDAYAAN MASYARAKAT DESA DAN KELURAHAN	Persentase Lembaga dan Organisasi Masyarakat yang Terlibat dalam Pembangunan di Kecamatan	100	142.151.539	100	25.485.400	100	31.380.000	51	26.827.200	50,83%	85,49%	150,83	52.312.600	151%	37%	KECAMATAN AMBUNTEN	
		7 0 0 1 3 2.01	Koordinasi Kegiatan Pemberdayaan Desa	Jumlah Pelaksanaan Pemberdayaan Desa yang Dilaksanakan	57	94.798.507	2	25.485.400	15	2.536.000	1	2.536.000	6,67%	100,00%	3	28.021.400	5%	30%		
		7 0 0 1 3 2.01 01	Peningkatan Partisipasi Masyarakat dalam Forum Musyawarah Perencanaan Pembangunan di Desa	Jumlah Lembaga Kemasyarakatan yang Berpartisipasi dalam Forum Musyawarah Perencanaan Pembangunan di Desa					15	2.536.000	15	2.536.000	100,00%	100,00%						

No	Sasaran	Kode	Urusan/ Bidang Urusan Pemerintahan Daerah dan Program/ Kegiatan	Indikator Kinerja Program (outcome) / Kegiatan (output)	Target RPJMD Kabupaten/ Kota Tahun 2021-2026		Realisasi Capaian Kinerja RPJMD Kabupaten/ Kota sampai dengan RKPD Kabupaten/ Kota Tahun Lalu (2023)		Target Kinerja dan Anggaran RKPD Kabupaten/ Kota Tahun Berjalan (2024) yang dievaluasi		Realisasi Capaian Kinerja dan Anggaran RKPD Kabupaten/ Kota yang Dievaluasi		Tingkat Capaian Kinerja dan Anggaran RKPD Kabupaten/ Kota yang Dievaluasi (%)		Realisasi Kinerja dan Anggaran RPJMD Kabupaten/ Kota s/d Tahun 2024		Tingkat Capaian Kinerja dan Realisasi Anggaran RPJMD Kabupaten/ Kota s/d Tahun 2026 (%)		Perangkat Daerah Penanggung Jawab	
					6		7		8		13		14=13/8x100%		15=7+13		16=15/6x100%			
					K	Rp	K	Rp	K	Rp	K	Rp	K	Rp	K	Rp	K	Rp		K
1																				
		7 0 1 3		Pemberdayaan dan Kesejahteraan Keluarga Tingkat Kecamatan dan Kelurahan	Jumlah Keluarga yang Mengikuti Penumbuhan Kesadaran Keluarga dalam Peningkatan Derajat Kesehatan Keluarga dan Lingkungan dengan Menerapkan Perilaku Hidup Bersih dan Sehat	60	86.532.000	0	0	12	28.844.000	3	24.291.200	25,00%	84,22%	3	24.291.200	5%	28%	
		7 0 1 3	07	Penumbuhan Kesadaran Keluarga dalam Peningkatan Derajat Kesehatan Keluarga dan Lingkungan dengan Menerapkan Perilaku Hidup Bersih dan Sehat	Jumlah Laporan Keluarga yang mengikuti Pemberdayaan dan Kesejahteraan Keluarga di tingkat desa dan kelurahan					360	28.844.000	180	14.355.200	50,00%	49,77%					
		7 0 1 3		PROGRAM PEMBERDAYAAN MASYARAKAT DESA DAN KELURAHAN	persentase lembaga dan organisasi masyarakat yang terlibat dalam pembangunan di kecamatan	100	32.200.000			100	31.683.000	15,15	4.800.000	15,15%	15,15%	15,15	4.800.000	15,15%	14,91%	KECAMATAN GAPURA
		7 0 1 3	2.01	Koordinasi Kegiatan Pemberdayaan Desa	Jumlah pelaksanaan pemberdayaan desa yang dilaksanakan	1	4.300.000			1	3.816.000	0	0	0,00%	0,00%	0	0	0,00%	0,00%	
		7 0 1 3	2.01 01	Peningkatan Partisipasi Masyarakat dalam Forum Musyawarah Perencanaan Pembangunan di Desa	Jumlah desa yang melaksanakan musrenbang Desa					1	3.816.000	0	0	0,00%	0,00%					
		7 0 1 3	2.03	Pemberdayaan Lembaga Kemasyarakatan Tingkat Kecamatan	Rasio lembaga kemasyarakatan yang diberdayakan	9	8.000.000			9	7.862.600	0	0	0,00%	0,00%	0	0	0,00%	0,00%	
		7 0 1 3	2.03 04	Fasilitasi Pengembangan Usaha Ekonomi Masyarakat	Jumlah Kelompok usaha yang difasilitasi					9	7.862.600	0	0	0,00%	0,00%					
		7 0 1 3	2.06	Pemberdayaan dan Kesejahteraan Keluarga Tingkat Kecamatan dan Kelurahan	Rasio lembaga kemasyarakatan yang diberdayakan	9	20.100.000			9	20.004.400	0	4.800.000	0,00%	23,99%	0	4.800.000	0,00%	23,88%	
		7 0 1 3	2.06 02	Peningkatan Ketahanan Pangan Keluarga	Jumlah Keluarga yang difasilitasi					9	20.004.400	0	4.800.000	0,00%	23,99%					
		7 0 1 3		PROGRAM PEMBERDAYAAN MASYARAKAT DESA DAN KELURAHAN	persentase lembaga dan organisasi masyarakat yang terlibat dalam pembangunan di kecamatan	100,00	72.404.822	100,00	29.888.520	100,00	36.286.900	80,00	29.807.700	80,00%	82,14%	180,00	59.696.220	180,00%	82,45%	KECAMATAN KALIANGET
		7 0 1 3	2.01	Koordinasi Kegiatan Pemberdayaan Desa	Jumlah laporan pelaksanaan pemberdayaan desa yang dilaksanakan	6	43.880.296	1	9.878.000	1	9.588.700	1	9.520.000	100,00%	99,28%	2	19.398.000	33,33%	44,21%	
		7 0 1 3	2.01 01	Peningkatan Partisipasi Masyarakat dalam Forum Musyawarah Perencanaan Pembangunan di Desa	Jumlah Lembaga Kemasyarakatan yang Berpartisipasi dalam Forum Musyawarah Perencanaan Pembangunan di Desa					7	9.588.700	7	9.520.000	100,00%	99,28%					
		7 0 1 3	2.03	Pemberdayaan Lembaga Kemasyarakatan Tingkat Kecamatan	Jumlah laporan pelaksanaan lembaga kemasyarakatan yang diberdayakan	8	8.000.000	-	-	1	6.698.100	1	6.698.100	100,00%	100,00%	1	6.698.100	12,50%	83,73%	
		7 0 1 3	2.03 04	Fasilitasi Pengembangan Usaha Ekonomi Masyarakat	Jumlah Laporan Fasilitasi Pengembangan Usaha Ekonomi Masyarakat					1	6.698.100	1	6.698.100	100,00%	100,00%					
		7 0 1 3	2.06	Pemberdayaan dan Kesejahteraan Keluarga Tingkat Kecamatan dan Kelurahan	Jumlah Laporan Keluarga yang mengikuti Pemberdayaan dan Kesejahteraan keluarga di tingkat desa dan kelurahan	16	20.524.526	4	20.010.520	3	20.000.100	2	13.589.600	66,67%	67,95%	6	33.600.120	37,50%	163,71%	
		7 0 1 3	2.06 02	Peningkatan Kesadaran Keluarga dalam Membangun Kerja Sama antar-Keluarga, Warga, dan Kelompok Masyarakat	Jumlah Keluarga yang Mengikuti Peningkatan Kesadaran Keluarga dalam Membangun Kerja Sama antar-Keluarga, Warga, dan Kelompok Masyarakat					180	20.000.100	120	13.589.600	66,67%	67,95%					
		7 0 1 3		PROGRAM PEMBERDAYAAN MASYARAKAT DESA DAN KELURAHAN	Persentase Lembaga dan Organisasi Masyarakat yang Terlibat dalam Pembangunan di Kecamatan	100,00	167.189.589	22,22	23.950.000	100,00	22.680.400	18,75	9.976.500	18,75%	43,99%	40,97	33.926.500	40,97%	20,29%	KECAMATAN MASALEMBU
		7 0 1 3	2.01	Koordinasi Kegiatan Pemberdayaan Desa	Jumlah laporan pelaksanaan pemberdayaan desa yang dilaksanakan	20	47.470.797	4	3.958.000	4	2.680.400	-	-	0,00%	0,00%	4	3.958.000	20,00%	8,34%	
		7 0 1 3	2.01 01	Peningkatan Partisipasi Masyarakat dalam Forum Musyawarah Perencanaan Pembangunan di Desa	Jumlah Lembaga Kemasyarakatan yang Berpartisipasi dalam Forum Musyawarah Perencanaan Pembangunan di Desa					4	2.680.400	-	-	0,00%	0,00%					

No	Sasaran	Kode	Urusan/ Bidang Urusan Pemerintahan Daerah dan Program/ Kegiatan	Indikator Kinerja Program (outcome) / Kegiatan (output)	Target RPJMD Kabupaten/ Kota Tahun 2021-2026		Realisasi Capaian Kinerja RPJMD Kabupaten/ Kota sampai dengan RKPD Kabupaten/ Kota Tahun Lalu (2023)		Target Kinerja dan Anggaran RKPD Kabupaten/ Kota Tahun Berjalan (2024) yang dievaluasi		Realisasi Capaian Kinerja dan Anggaran RKPD Kabupaten/ Kota yang Dievaluasi		Tingkat Capaian Kinerja dan Anggaran RKPD Kabupaten/ Kota yang Dievaluasi (%)		Realisasi Kinerja dan Anggaran RPJMD Kabupaten/ Kota s/d Tahun 2024		Tingkat Capaian Kinerja dan Realisasi Anggaran RPJMD Kabupaten/ Kota s/d Tahun 2026 (%)		Perangkat Daerah Penanggung Jawab	
					6		7		8		13		14=13/8x100%		15=7+13		16=15/6x100%			
					K	Rp	K	Rp	K	Rp	K	Rp	K	Rp	K	Rp	K	Rp		K
1																				
		7013	2.06	Pemberdayaan dan Kesejahteraan Keluarga Tingkat Kecamatan dan Kelurahan	Jumlah Laporan Keluarga yang mengikuti Pemberdayaan dan Kesejahteraan keluarga di tingkat desa dan kelurahan	25	119.718.792	6	19.992.000	12	20.000.000	3	9.976.500	25,00%	49,88%	9	29.968.500	36,00%	25,03%	
		7013	2.06	02 Peningkatan Kesadaran Keluarga dalam Membangun Kerja Sama antar-Keluarga, Warga, dan Kelompok Masyarakat	Jumlah Keluarga yang Mengikuti Peningkatan Kesadaran Keluarga dalam Membangun Kerja Sama antar-Keluarga, Warga, dan Kelompok Masyarakat					5	20.000.000	3	9.976.500	60,00%	49,88%					
		7013		PROGRAM PEMBERDAYAAN MASYARAKAT DESA DAN KELURAHAN	Persentase Lembaga dan Organisasi Masyarakat yang Terlibat dalam Pembangunan di Kecamatan	100	44.000.000			100	40.083.300	54,79	21.962.300	54,79%	54,79%	54,79	21.962.300	54,79%	49,91%	KECAMATAN LENTENG
		7013	2.01	Koordinasi Kegiatan Pemberdayaan Desa	Jumlah pelaksanaan pemberdayaan desa yang dilaksanakan	20	10.000.000			1	6.889.300	1	6.883.500	100,00%	99,92%	1,00	6.883.500	5,00%	68,84%	
		7013	2.01	01 Peningkatan Partisipasi Masyarakat dalam Forum Musyawarah Perencanaan Pembangunan di Desa	Jumlah desa yang melaksanakan musrenbang Desa					20	6.889.300	20	6.883.500	100,00%	99,92%					
		7013	2.06	Pemberdayaan dan Kesejahteraan Keluarga Tingkat Kecamatan dan Kelurahan	Jumlah pelaksanaan pemberdayaan desa yang dilaksanakan	20	34.000.000			100	33.194.000	45,43	15.078.800	45,43%	45,43%	45,43	15.078.800	227,13%	44,35%	
		7013	2.06	07 Penumbuhan Kesadaran Keluarga dalam Peningkatan Derajat Kesehatan Keluarga dan Lingkungan dengan Menerapkan Perilaku Hidup Bersih dan Sehat	Jumlah desa yang melaksanakan musrenbang Desa					126	33.194.000	58	15.078.800	46,03%	45,43%					
		7013		PROGRAM PEMBERDAYAAN MASYARAKAT DESA DAN KELURAHAN	persentase lembaga dan organisasi masyarakat yang terlibat dalam pembangunan di kecamatan	100,00	40.926.400	100,00	36.341.550	100,00	29.673.000	9,09	16.096.000	9,09%	54,24%	109,09	52.437.550	109,09%	128,13%	KECAMATAN RUBARU
		7013	2.01	Koordinasi Kegiatan Pemberdayaan Desa	Jumlah laporan pelaksanaan pemberdayaan desa yang dilaksanakan	1	14.571.600	1	14.571.600	11	6.917.000	1	4.800.000	9,09%	69,39%	2	19.371.600	200,00%	132,94%	
		7013	2.01	01 Peningkatan Partisipasi Masyarakat dalam Forum Musyawarah Perencanaan Pembangunan di Desa	Jumlah Lembaga Kemasyarakatan yang Berpartisipasi dalam Forum Musyawarah Perencanaan Pembangunan di Desa					11	6.917.000	11	4.800.000	100,00%	69,39%					
		7013	2.06	Pemberdayaan dan Kesejahteraan Keluarga Tingkat Kecamatan dan Kelurahan	Jumlah laporan Pemberdayaan dan Kesejahteraan Keluarga Tingkat Kecamatan dan Kelurahan	1	26.354.800	1	21.769.950	11	22.756.000	5	11.296.000	45,45%	49,64%	6	33.065.950	600,00%	125,46%	
		7013	2.06	07 Penumbuhan Kesadaran Keluarga dalam Peningkatan Derajat Kesehatan Keluarga dan Lingkungan dengan Menerapkan Perilaku Hidup Bersih dan Sehat	Jumlah Keluarga yang Mengikuti Penumbuhan Kesadaran Keluarga dalam Peningkatan Derajat Kesehatan Keluarga dan Lingkungan dengan Menerapkan Perilaku Hidup Bersih dan Sehat					111	22.756.000	80	11.296.000	72,07%	49,64%					
		7013		PROGRAM PEMBERDAYAAN MASYARAKAT DESA DAN KELURAHAN	persentase lembaga dan organisasi masyarakat yang terlibat dalam pembangunan di kecamatan	100,00%	27.483.400	-	-	100%	27.483.400	0,00%	-	0,00%	0,00%	-	0,00%	0,00%	0,00%	KECAMATAN KOTA SUMENEP
		7013	2.02	Kegiatan Pemberdayaan Kelurahan	Jumlah laporan pelaksanaan pemberdayaan kelurahan yang dilaksanakan	12 laporan	7.680.000			12	7.680.000	0	-	0,00%	0	-	0,00%	0,00%		
		7013	2.02	02 Pembangunan Sarana dan Prasarana Kelurahan (KELURAHAN PAJAGALAN)	Jumlah sarana dan prasarana yang dipelihara					7	378.184.680	2	181.635.238	28,57%	48,03%					
		7013	2.02	02 Pembangunan Sarana dan Prasarana Kelurahan (KELURAHAN KEPANJIN)	Jumlah sarana dan prasarana yang dipelihara					12	373.263.200	6	74.376.000	50,00%	19,93%					
		7013	2.02	02 Pembangunan Sarana dan Prasarana Kelurahan (KELURAHAN KARANGDUAK)	Jumlah sarana dan prasarana yang dipelihara					12	380.229.300	9	288.652.900	75,00%	75,92%					
		7013	2.02	02 Pembangunan Sarana dan Prasarana Kelurahan (KELURAHAN BANGSELOK)	Jumlah sarana dan prasarana yang dipelihara					4	318.362.684	3	176.624.000	75,00%	55,48%					
		7013	2.02	03 Pemberdayaan Masyarakat di Kelurahan (KELURAHAN KEPANJIN)	jumlah kegiatan pemberdayaan masyarakat					12	230.159.490	6	84.548.000	50,00%	36,73%					

No	Sasaran	Kode	Urusan/ Bidang Urusan Pemerintahan Daerah dan Program/ Kegiatan	Indikator Kinerja Program (outcome) / Kegiatan (output)	Target RPJMD Kabupaten/ Kota Tahun 2021-2026		Realisasi Capaian Kinerja RPJMD Kabupaten/ Kota sampai dengan RKPD Kabupaten/ Kota Tahun Lalu (2023)		Target Kinerja dan Anggaran RKPD Kabupaten/ Kota Tahun Berjalan (2024) yang dievaluasi		Realisasi Capaian Kinerja dan Anggaran RKPD Kabupaten/ Kota yang Dievaluasi		Tingkat Capaian Kinerja dan Anggaran RKPD Kabupaten/ Kota yang Dievaluasi (%) 14=13/8x100%		Realisasi Kinerja dan Anggaran RPJMD Kabupaten/ Kota s/d Tahun 2024		Tingkat Capaian Kinerja dan Realisasi Anggaran RPJMD Kabupaten/ Kota s/d Tahun 2026 (%)		Perangkat Daerah Penanggung Jawab
					6		7		8		13		15=7+13		16=15/6x100%				
					K	Rp	K	Rp	K	Rp	K	Rp	K	Rp	K	Rp	K	Rp	
1	2	3	4	5	6	7	8	9	10	11	12	13	14	15	16	17	18	19	20
		7 0 1 3	2.02 03	Pemberdayaan Masyarakat di Kelurahan (KELURAHAN KARANGDUAK)	Jumlah kegiatan pemberdayaan masyarakat			12	223.171.560	6	101.127.000	50,00%	45,31%						
		7 0 1 3	2.02 03	Pemberdayaan Masyarakat di Kelurahan (KELURAHAN PAJAGALAN)	Jumlah Kegiatan pemberdayaan yang dilaksanakan			7	224.116.660	1	67.393.000	14,29%	30,07%						
		7 0 1 3	2.02 03	Pemberdayaan Masyarakat di Kelurahan (KELURAHAN BANGSELOK)	Jumlah Kegiatan pemberdayaan yang dilaksanakan			8	285.092.104	4	109.492.500	50,00%	38,41%						
		7 0 1 3	2.02 04	Evaluasi Kelurahan	Jumlah Laporan Hasil Evaluasi Kelurahan			12	7.680.000	-	-	0,00%	0,00%						
		7 0 1 3	2.06	Pemberdayaan dan Kesejahteraan Keluarga Tingkat Kecamatan dan Kelurahan	Jumlah Laporan Keluarga yang mengikuti Pemberdayaan dan Kesejahteraan keluarga di tingkat desa dan kelurahan	12 laporan	19.803.400	12	19.803.400	-	-	0,00%	0,00%	-	-	0,00%	0,00%		
		7 0 1 3	2.06 08	Penumbuhan Kesadaran Keluarga dalam Peningkatan Taraf Keluarga melalui Kehidupan Beroperasi dan Pengembangan Ekonomi Lainnya	Jumlah Keluarga yang Mengikuti Penumbuhan Kesadaran Keluarga dalam Peningkatan Taraf Hidup Keluarga melalui Kehidupan Beroperasi dan Pengembangan Ekonomi Lainnya			32	19.803.400	-	-	0,00%	0,00%						
		7 0 1 3		PROGRAM PEMBERDAYAAN MASYARAKAT DESA DAN KELURAHAN	persentase lembaga dan organisasi masyarakat yang terlibat dalam pembangunan di kecamatan	100	32.500.000	100	25.716.000	1	5.452.000	0,00%	21,20%	0	5.452.000	0,00%	16,78%		KECAMATAN BATUPUTIH
		7 0 1 3	2.01	Koordinasi Kegiatan Pemberdayaan Desa	Jumlah pelaksanaan pemberdayaan desa yang dilaksanakan	14	32.500.000	15	25.716.000	1	5.452.000	6,67%	21,20%	1	5.452.000	7,14%	16,78%		
		7 0 1 3	2.01 01	Peningkatan Partisipasi Masyarakat dalam Forum Musyawarah Perencanaan Pembangunan di Desa	Jumlah desa yang melaksanakan musrenbang Desa			1	5.658.200	1	5.452.000	100,00%	96,36%						
		7 0 1 3	2.01 03	Peningkatan Efektivitas Kegiatan Pemberdayaan Masyarakat di Wilayah Kecamatan	Jumlah pelaksanaan pemberdayaan desa yang dilaksanakan			14	20.057.800	0	-	0,00%	0,00%						
		7 0 1 3		PROGRAM PEMBERDAYAAN MASYARAKAT DESA DAN KELURAHAN	persentase lembaga dan organisasi masyarakat yang terlibat dalam pembangunan di kecamatan	100	28.000.000	100%	27.565.000	100	28.182.800	4,00%	4,26%	5	28.765.000	5,00%	102,73%		KECAMATAN RAAS
		7 0 1 3	2.01	Koordinasi Kegiatan Pemberdayaan Desa	Jumlah pelaksanaan pemberdayaan desa yang dilaksanakan	45	2.750.000	9	2.600.000	9	2.855.600	0,00%	0,00%	9	2.600.000	20,00%	94,55%		
		7 0 1 3	2.01 01	Peningkatan Partisipasi Masyarakat dalam Forum Musyawarah Perencanaan Pembangunan di Desa	Jumlah desa yang melaksanakan musrenbang Desa			9	2.855.600	0	-	0,00%	0,00%						
		7 0 1 3	2.03	Pemberdayaan Lembaga Kemasyarakatan Tingkat Kecamatan	Rasio lembaga kemasyarakatan yang diberdayakan	50	5.100.000	9	5.050.000	9	5.327.200	0,00%	0,00%	9	5.050.000	18,00%	99,02%		
		7 0 1 3	2.03 04	Fasilitasi Pengembangan Usaha Ekonomi Masyarakat	Jumlah Kelompok usaha yang difasilitasi			9	5.327.200	0	-	0,00%	0,00%						
		7 0 1 3	2.06	Pemberdayaan dan Kesejahteraan Keluarga Tingkat Kecamatan dan Kelurahan	Rasio lembaga kemasyarakatan yang diberdayakan	30	20.000.000	0	19.915.000	9	20.000.000	22,22%	6,00%	2	21.115.000	6,67%	105,58%		
		7 0 1 3	2.06 02	Peningkatan Kesadaran Keluarga dalam Membangun Kerja Sama antar-Keluarga, Warga, dan Kelompok Masyarakat	Jumlah Keluarga yang di fasilitasi			9	20.000.000	2	1.200.000	22,22%	6,00%						
		7 0 1 3		PROGRAM PEMBERDAYAAN MASYARAKAT DESA DAN KELURAHAN	Persentase Lembaga dan Organisasi Masyarakat yang Terlibat dalam Pembangunan di Kecamatan														KECAMATAN SARONGGI
		7 0 1 3	2.01	Koordinasi Kegiatan Pemberdayaan Desa	Jumlah pelaksanaan pemberdayaan desa yang dilaksanakan														
		7 0 1 3	2.01 01	Peningkatan Partisipasi Masyarakat dalam Forum Musyawarah Perencanaan Pembangunan di Desa	Jumlah desa yang melaksanakan musrenbang Desa														
		7 0 1 3	2.01 02	Pemberdayaan Lembaga Kemasyarakatan Tingkat Kecamatan	Rasio lembaga kemasyarakatan yang diberdayakan														
		7 0 1 3	2.01 03	Penyelenggaraan Lembaga Kemasyarakatan	Jumlah lembaga kemasyarakatan yang diberdayakan														

No	Sasaran	Kode	Urusan/ Bidang Urusan Pemerintahan Daerah dan Program/ Kegiatan	Indikator Kinerja Program (outcome) / Kegiatan (output)	Target RPJMD Kabupaten/ Kota Tahun 2021-2026		Realisasi Capaian Kinerja RPJMD Kabupaten/ Kota sampai dengan RKPD Kabupaten/ Kota Tahun Lalu (2023)		Target Kinerja dan Anggaran RKPD Kabupaten/ Kota Tahun Berjalan (2024) yang dievaluasi		Realisasi Capaian Kinerja dan Anggaran RKPD Kabupaten/ Kota yang Dievaluasi		Tingkat Capaian Kinerja dan Anggaran RKPD Kabupaten/ Kota yang Dievaluasi (%) 14=13/8x100%		Realisasi Kinerja dan Anggaran RPJMD Kabupaten/ Kota s/d Tahun 2024		Tingkat Capaian Kinerja dan Realisasi Anggaran RPJMD Kabupaten/ Kota s/d Tahun 2026 (%)		Perangkat Daerah Penanggung Jawab
					6		7		8		13		15=7+13		16=15/6x100%				
					K	Rp	K	Rp	K	Rp	K	Rp	K	Rp	K	Rp	K	Rp	
1	2	3	4	5	6		7		8		13		15=7+13		16=15/6x100%		17		
					K	Rp	K	Rp	K	Rp	K	Rp	K	Rp	K	Rp			
		7 0 0 1 3 2,01 04	Peningkatan Kapasitas Lembaga Kemasyarakatan	Jumlah lembaga kemasyarakatan yang perdayakan															
		7 0 0 1 3 2,01 05	Fasilitasi Pengembangan Usaha Ekonomi Masyarakat	Jumlah Kelompok usaha yang difasilitasi															
		7 0 0 1 3 2,03	Pemberdayaan Lembaga Kemasyarakatan Tingkat Kecamatan	Rasio lembaga kemasyarakatan yang diberdayakan															
		7 0 0 1 3 2,03 02	Peningkatan Ketahanan Pangan Keluarga	Jumlah Keluarga yang di fasilitasi															
		7 0 0 1 3	PROGRAM PEMBERDAYAAN MASYARAKAT DESA DAN KELURAHAN	Persentase Lembaga dan Organisasi Masyarakat yang Terlibat dalam Pembangunan di Kecamatan	100	34.500.000			100	36.074.726	0	0	0%	0%	0	0	0%	0%	KECAMATAN KANGAYAN
		7 0 0 1 3 2,01	Koordinasi Kegiatan Pemberdayaan Desa	Jumlah pelaksanaan pemberdayaan desa yang dilaksanakan	10	3.800.000			10	4.636.200	0	0	0%	0%	0	0	0%	0%	
		7 0 0 1 3 2,01 01	Peningkatan Partisipasi Masyarakat dalam Forum Musyawarah Perencanaan Pembangunan di Desa	Jumlah desa yang melaksanakan musrenbang Desa					10	4.636.200	0	0	0%	0%					
		7 0 0 1 3 2,03	Pemberdayaan Lembaga Kemasyarakatan Tingkat Kecamatan	Jumlah Rasio lembaga kemasyarakatan yang diberdayakan	9	11.000.000			9	11.456.000	9	0	100%	0%	9	0	100%	0%	
		7 0 0 1 3 2,03 04	Fasilitasi Pengembangan Usaha Ekonomi Masyarakat	Jumlah Kelompok usaha yang difasilitasi					9	11.456.000	9	0	100%	0%					
		7 0 0 1 3 2,06	Pemberdayaan dan Kesejahteraan Keluarga Tingkat Kecamatan dan Kelurahan	Rasio lembaga kemasyarakatan yang diberdayakan	9	21.000.000			9	19.982.526	9	0	100%	0%	9	0	100%	0%	
		7 0 0 1 3 2,06 02	Peningkatan Ketahanan Pangan Keluarga	Jumlah Keluarga yang di fasilitasi					9	19.982.526	9	0	100%	0%					
		7 0 0 1 3	PROGRAM PEMBERDAYAAN MASYARAKAT DESA DAN KELURAHAN	Persentase Lembaga dan Organisasi Masyarakat yang Terlibat dalam Pembangunan di Kecamatan	100,00	251.214.664	36,36	42.012.800	100,00	23.196.000	23,08	10.540.700	23,08%	45,44%	59,44	52.553.500	59,44%	20,92%	KECAMATAN PRAGAAN
		7 0 0 1 3 2,01	Koordinasi Kegiatan Pemberdayaan Desa	Jumlah laporan pelaksanaan pemberdayaan desa yang dilaksanakan	70	64.478.111	28	6.928.200	14	3.196.000	-	-	0,00%	0,00%	28	6.928.200	40,00%	10,75%	
		7 0 0 1 3 2,01 01	Peningkatan Partisipasi Masyarakat dalam Forum Musyawarah Perencanaan Pembangunan di Desa	Jumlah Lembaga Kemasyarakatan yang Berpartisipasi dalam Forum Musyawarah Perencanaan Pembangunan di Desa					14	3.196.000	-	-	0,00%	0,00%					
		7 0 0 1 3 2,03	Pemberdayaan Lembaga Kemasyarakatan Tingkat Kecamatan	Jumlah laporan pelaksanaan lembaga kemasyarakatan yang diberdayakan	16	30.879.613	16	15.155.000	-	-	-	-	0,00%	0,00%	16	15.155.000	100,00%	49,08%	
		7 0 0 1 3 2,05	Koordinasi dan Sinkronisasi Pemberlakuan Pembatasan Kegiatan Masyarakat (PPKM)	Jumlah Dokumen Koordinasi dan Sinkronisasi PPKM yang dilaksanakan	20	53.026.994	-	-	-	-	-	-	0,00%	0,00%	-	-	0,00%	0,00%	
		7 0 0 1 3 2,06	Pemberdayaan dan Kesejahteraan Keluarga Tingkat Kecamatan dan Kelurahan	Jumlah Laporan Keluarga yang mengikuti Pemberdayaan dan Kesejahteraan keluarga di tingkat desa dan kelurahan	48	102.829.946	12	19.929.600	12	20.000.000	6	10.540.700	50,00%	52,70%	18	30.470.300	37,50%	29,63%	
		7 0 0 1 3 2,06 02	Peningkatan Kesadaran Keluarga dalam Membangun Kerja Sama antar-Keluarga, Warga, dan Kelompok Masyarakat	Jumlah Keluarga yang Mengikuti Peningkatan Kesadaran Keluarga dalam Membangun Kerja Sama antar-Keluarga, Warga, dan Kelompok Masyarakat					15	20.000.000	15	10.540.700	100,00%	52,70%					
		7 0 0 1 3	PROGRAM PEMBERDAYAAN MASYARAKAT DESA DAN KELURAHAN	persentase lembaga dan organisasi masyarakat yang terlibat dalam pembangunan di kecamatan	100,00	251.214.664	36,36	42.012.800	100,00	22.245.900	9,38	2.496.000	9,38%	11,22%	45,74	44.508.800	45,74%	17,72%	KECAMATAN BATANG-BATANG
		7 0 0 1 3 2,01	Koordinasi Kegiatan Pemberdayaan Desa	Jumlah laporan pelaksanaan pemberdayaan desa yang dilaksanakan	70	64.478.111	28	6.928.200	20	2.245.900	-	-	0,00%	0,00%	28	6.928.200	40,00%	10,75%	
		7 0 0 1 3 2,01 01	Peningkatan Partisipasi Masyarakat dalam Forum Musyawarah Perencanaan Pembangunan di Desa	Jumlah Lembaga Kemasyarakatan yang Berpartisipasi dalam Forum Musyawarah Perencanaan Pembangunan di Desa					20	2.245.900	-	-	0,00%	0,00%					
		7 0 0 1 3 2,03	Pemberdayaan Lembaga Kemasyarakatan Tingkat Kecamatan	Jumlah laporan pelaksanaan lembaga kemasyarakatan yang diberdayakan	16	30.879.613	16	15.155.000	-	-	-	-	0,00%	0,00%	16	15.155.000	100,00%	49,08%	
		7 0 0 1 3 2,05	Koordinasi dan Sinkronisasi Pemberlakuan Pembatasan Kegiatan Masyarakat (PPKM)	Jumlah Dokumen Koordinasi dan Sinkronisasi PPKM yang dilaksanakan	20	53.026.994	-	-	-	-	-	-	0,00%	0,00%	-	-	0,00%	0,00%	



No	Sasaran	Kode	Urusan/ Bidang Urusan Pemerintahan Daerah dan Program/ Kegiatan	Indikator Kinerja Program (outcome) / Kegiatan (output)	Target RPJMD Kabupaten/ Kota Tahun 2021-2026		Realisasi Capaian Kinerja RPJMD Kabupaten/ Kota sampai dengan RKPD Kabupaten/ Kota Tahun Lalu (2023)		Target Kinerja dan Anggaran RKPD Kabupaten/ Kota Tahun Berjalan (2024) yang dievaluasi		Realisasi Capaian Kinerja dan Anggaran RKPD Kabupaten/ Kota yang Dievaluasi		Tingkat Capaian Kinerja dan Anggaran RKPD Kabupaten/ Kota yang Dievaluasi (%) 14=13/8x100%		Realisasi Kinerja dan Anggaran RPJMD Kabupaten/ Kota s/d Tahun 2024		Tingkat Capaian Kinerja dan Realisasi Anggaran RPJMD Kabupaten/ Kota s/d Tahun 2026 (%)		Perangkat Daerah Penanggung Jawab		
					K	Rp	K	Rp	K	Rp	K	Rp	K	Rp	K	Rp	K	Rp		K	Rp
1	2	3	4	5	6	7	8	9	10	11	12	13	14	15	16	17	18	19	20		
		7 0 0 1 3 2.06	Peningkatan Kapasitas Lembaga Kemasyarakatan	Jumlah pembinaan lembaga kemasyarakatan yang dilaksanakan kecamatan	48	102.829.946	12	19.929.600	12	20.000.000	3	2.496.000	25,00%	12,48%	15	22.425.600	31,25%	21,81%			
		7 0 0 1 3 2.06 02	Peningkatan Kesadaran Keluarga dalam Membangun Kerja Sama antar-Keluarga, Warga, dan Kelompok Masyarakat	Jumlah Keluarga yang Mengikuti Peningkatan Kesadaran Keluarga dalam Membangun Kerja Sama antar-Keluarga, Warga, dan Kelompok Masyarakat					50	20.000.000	15	2.496.000	30,00%	12,48%							
		7 0 0 1 3	PROGRAM PEMBERDAYAAN MASYARAKAT DESA DAN KELURAHAN	persentase lembaga dan organisasi masyarakat yang terlibat dalam pembangunan di kecamatan	100,00	64.404.822	100,00	31.550.000	100,00	37.215.400	-	8.520.000	0,00%	22,89%	100,00	40.070.000	100,00%	62,22%	KECAMATAN NONGGUNONG		
		7 0 0 1 3 2.01	Koordinasi Kegiatan Pemberdayaan Desa	Jumlah laporan pelaksanaan pemberdayaan desa yang dilaksanakan	6	43.880.296	7	12.230.000	1	11.465.400	-	800.000	0,00%	6,98%	7	13.030.000	116,67%	29,69%			
		7 0 0 1 3 2.01 01	Peningkatan Partisipasi Masyarakat dalam Forum Musyawarah Perencanaan Pembangunan di Desa	Jumlah Lembaga Kemasyarakatan yang Berpartisipasi dalam Forum Musyawarah Perencanaan Pembangunan di Desa					8	7.680.000	4	800.000	50,00%	10,42%							
		7 0 0 1 3 2.01 03	Peningkatan Efektifitas Kegiatan Pemberdayaan Masyarakat di Wilayah Kecamatan	Jumlah Kegiatan Peningkatan Efektivitas Kegiatan Pemberdayaan Masyarakat di Wilayah Kecamatan					1	3.785.400	-	-	0,00%	0,00%							
		7 0 0 1 3 2.06	Pemberdayaan dan Kesejahteraan Keluarga Tingkat Kecamatan dan Kelurahan	Jumlah Laporan Keluarga yang mengikuti Pemberdayaan dan Kesejahteraan keluarga di tingkat desa dan kelurahan	16	20.524.526	-	19.320.000	4	25.750.000	-	7.720.000	0,00%	29,98%	-	27.040.000	0,00%	131,74%			
		7 0 0 1 3 2.06 03	Peningkatan Ketahanan Pangan Keluarga	Jumlah Keluarga yang Mengikuti Peningkatan Kesadaran Keluarga dalam Membangun Kerja Sama antar-Keluarga, Warga, dan Kelompok Masyarakat					120	20.000.000	-	7.720.000	0,00%	38,60%							
		7 0 0 1 3 2.06 07	Penumbuhan Kesadaran Keluarga dalam Peningkatan Derajat Kesehatan Keluarga dan Lingkungan dengan Menerapkan Perilaku Hidup Bersih dan Sehat	Jumlah keluarga yang mengikuti Penumbuhan Kesadaran Keluarga dalam Peningkatan Derajat Kesehatan Keluarga dan Lingkungan dengan Menerapkan Perilaku Hidup Bersih dan Sehat					50	5.750.000	-	-	0,00%	0,00%							
		7 0 0 1 3	PROGRAM PEMBERDAYAAN MASYARAKAT DESA DAN KELURAHAN	Persentase Lembaga dan Organisasi Masyarakat yang Terlibat dalam Pembangunan di Kecamatan	100,00	253.641.149,00	24,73	62.725.800,00	100,00	42.363.500,00	20,65	8.748.000,00	20,65%	20,65%	45,38	71.473.800,00	45,38%	28,18%	KECAMATAN BLUTO		
		7 0 0 1 3 2.01	Koordinasi Kegiatan Pemberdayaan Desa	Jumlah Laporan Pendampingan dan Fasilitasi Kegiatan Pemberdayaan Desa	50	70.920.880	22	28.062.500	20	11.971.500	10	5.548.000	50,00%	46,34%	32	33.610.500	64,00%	47,39%			
		7 0 0 1 3 2.01 01	Peningkatan Partisipasi Masyarakat dalam Forum Musyawarah Perencanaan Pembangunan di Desa	Jumlah Lembaga Kemasyarakatan yang Berpartisipasi dalam Forum Musyawarah Perencanaan Pembangunan di Desa					20	11.971.500	10	5.548.000	50,00%	46,34%							
		7 0 0 1 3 2.03	Pemberdayaan Lembaga Kemasyarakatan Tingkat Kecamatan	Jumlah Lembaga Kemasyarakatan yang Dibentuk	50	71.337.019	0	0	10	10.500.000	0	0	0,00%	0,00%	0	0	0,00%	0,00%			
		7 0 0 1 3 2.03 04	Fasilitasi Pengembangan Usaha Ekonomi Masyarakat	Jumlah Laporan Fasilitasi Pengembangan Usaha Ekonomi Masyarakat					1	10.500.000	0	0	0,00%	0,00%							
		7 0 0 1 3 2.06	Pemberdayaan dan Kesejahteraan Keluarga Tingkat Kecamatan dan Kelurahan	Jumlah Laporan Pelaksanaan Kegiatan Pemberdayaan dan Kesejahteraan Keluarga	50	27.595.452	13	34.663.300	1	19.892.000	0	3.200.000	0,00%	16,09%	13	37.863.300	26,00%	137,21%			
		7 0 0 1 3 2.06 03	Peningkatan Ketahanan Pangan Keluarga	Jumlah Keluarga yang Mengikuti Peningkatan Ketahanan Pangan Keluarga					120	19.892.000	20	3.200.000	16,67%	16,09%							
		7 0 0 1 3	PROGRAM PEMBERDAYAAN MASYARAKAT DESA DAN KELURAHAN	Persentase Lembaga dan Organisasi Masyarakat yang Terlibat dalam Pembangunan di Kecamatan	92	43.696.658	2	25.710.000,00	8	26.189.000	2	8.987.500	25,00%	34,32%	4	34.697.500	4,35%	79,41%	KECAMATAN BATUAN		

No	Sasaran	Kode	Urusan/ Bidang Urusan Pemerintahan Daerah dan Program/ Kegiatan	Indikator Kinerja Program (outcome) / Kegiatan (output)	Target RPJMD Kabupaten/ Kota Tahun 2021-2026		Realisasi Capaian Kinerja RPJMD Kabupaten/ Kota sampai dengan RKPD Kabupaten/ Kota Tahun Lalu (2023)		Target Kinerja dan Anggaran RKPD Kabupaten/ Kota Tahun Berjalan (2024) yang dievaluasi		Realisasi Capaian Kinerja dan Anggaran RKPD Kabupaten/ Kota yang Dievaluasi		Tingkat Capaian Kinerja dan Anggaran RKPD Kabupaten/ Kota yang Dievaluasi (%)		Realisasi Kinerja dan Anggaran RPJMD Kabupaten/ Kota s/d Tahun 2024		Tingkat Capaian Kinerja dan Realisasi Anggaran RPJMD Kabupaten/ Kota s/d Tahun 2026 (%)		Perangkat Daerah Penanggung Jawab	
					6		7		8		13		14=13/8x100%		15=7+13		16=15/6x100%			
					K	Rp	K	Rp	K	Rp	K	Rp	K	Rp	K	Rp	K	Rp		K
1	2	3	4	5	6	7	8	9	10	11	12	13	14	15	16	17	18	19	20	
		7 0 1 3	2.01	Koordinasi Kegiatan Pemberdayaan Desa	Jumlah Pelaksanaan Pemberdayaan Desa yang dilaksanakan	42	32.771.110	1	5.720.000,00	1	6.188.000	1	6.187.500	100,00%	99,99%	2	11.907.500	4,76%	36,34%	
		7 0 1 3	2.01	01 Peningkatan Partisipasi Masyarakat dalam Forum Musyawarah Perencanaan Pembangunan di Desa	Jumlah desa yang melaksanakan musrenbang Desa					1	6.188.000	1	6.187.500	100,00%	99,99%					
		7 0 1 3	2.06	Pemberdayaan dan Kesejahteraan Keluarga Tingkat Kecamatan dan Kelurahan	Jumlah Laporan Keluarga yang mengikuti Pemberdayaan dan Kesejahteraan keluarga di tingkat desa dan kelurahan	50	10.925.548	1	19.990.000,00	7	20.001.000	1	2.800.000	14,29%	14,00%	2	22.790.000	4,00%	208,59%	
		7 0 1 3	2.06	02 Peningkatan Kesadaran Keluarga dalam Membangun Kerja Sama antar-Keluarga, Warga, dan Kelompok Masyarakat	Jumlah Keluarga yang Mengikuti Peningkatan Kesadaran Keluarga dalam Membangun Kerja Sama antar-Keluarga, Warga, dan Kelompok Masyarakat					7	20.001.000	1	2.800.000	14,29%	14,00%					
		7 0 1 3		PROGRAM PEMBERDAYAAN MASYARAKAT DESA DAN KELURAHAN	Persentase Lembaga dan Organisasi Masyarakat yang Terlibat dalam Pembangunan di Kecamatan	100,00%	33.357.300	-		100%	33.357.300	65,00%	21.717.300	65,00%	65,11%	65,00%	21.717.300	65,00%	65,11%	KECAMATAN GANDING
		7 0 1 3	2.01	Koordinasi Kegiatan Pemberdayaan Desa	Jumlah laporan pelaksanaan pemberdayaan desa yang dilaksanakan	70	9.308.000	-		14	9.308.000	14	9.308.000	0,00%	100,00%	14	9.308.000	0,00%	100,00%	
		7 0 1 3	2.01	01 Peningkatan Partisipasi Masyarakat dalam Forum Musyawarah Perencanaan Pembangunan di Kelurahan	Jumlah Lembaga Kemasyarakatan yang Berpartisipasi dalam Forum Musyawarah Perencanaan Pembangunan di Kelurahan					14	9.308.000	14	9.308.000	100,00%	100,00%					
		7 0 1 3	2.06	Pemberdayaan dan Kesejahteraan Keluarga Tingkat Kecamatan dan Kelurahan	Jumlah Laporan Keluarga yang mengikuti Pemberdayaan dan Kesejahteraan keluarga di tingkat desa dan kelurahan	75	24.049.300			75	24.049.300	37	12.409.300	49,33%	51,60%	37	12.409.300	49,33%	51,60%	
		7 0 1 3	2.06	07 Penumbuhan Kesadaran Keluarga dalam Peningkatan Derajat Kesehatan Keluarga dan Lingkungan dengan Menerapkan Perilaku Hidup Bersih dan Sehat	Jumlah Keluarga yang Mengikuti Penumbuhan Kesadaran Keluarga dalam Peningkatan Derajat Kesehatan Keluarga dan Lingkungan dengan Menerapkan Perilaku Hidup Bersih dan Sehat					80	24.049.300	41	12.409.300	51,25%	51,60%					
		7 0 1 4		PROGRAM KOORDINASI KETENTERAMAN DAN KETERTIBAN UMUM	Persentase Kerjasama Penanganan Ketenteraman dan Ketertiban Umum yang terlaksana	100,00	154.200.400	100,00	131.227.900	100,00	19.828.000	-	-	0,00%	0,00%	100,00	131.227.900	100,00%	85,10%	KECAMATAN RUBARU
		7 0 1 4	2.01	Koordinasi Upaya Penyelenggaraan Ketenteraman dan Ketertiban Umum	Jumlah laporan koordinasi lintas sektor ketenteraman dan ketertiban umum yang dilaksanakan	12	154.200.400	12	131.227.900	3	19.828.000	-	-	0,00%	0,00%	12	131.227.900	100,00%	85,10%	
		7 0 1 4	2.01	01 Harmonisasi Hubungan dengan Tokoh Agama dan Tokoh Masyarakat	Jumlah Laporan Pelaksanaan Harmonisasi Hubungan dengan Tokoh Agama dan Tokoh Masyarakat					3	19.828.000	-	-	0,00%	0,00%					
		7 0 1 4		PROGRAM KOORDINASI KETENTERAMAN DAN KETERTIBAN UMUM	Persentase Kerjasama Penanganan Ketenteraman dan Ketertiban Umum yang terlaksana	100,00%	9.782.900	-	-	100%	9.782.900	50,00%	3.593.400	36,73%	36,73%	50,00%	3.593.400	50,00%	36,73%	KECAMATAN KOTA SUMENEP
		7 0 1 4	2.01	Koordinasi Upaya Penyelenggaraan Ketenteraman dan Ketertiban Umum	Jumlah laporan koordinasi lintas sektor ketenteraman dan ketertiban umum yang dilaksanakan	12 laporan	9.782.900	-	-	12 laporan	9.782.900	-	3.593.400	36,73%	36,73%	0	3.593.400	10,77%	36,73%	
		7 0 1 4	2.01	01 Sinergitas dengan Kepolisian Negara Republik Indonesia, Tentara Nasional Indonesia dan Instansi Vertikal di Wilayah Kecamatan	Jumlah Laporan Hasil Sinergitas dengan Kepolisian Negara Republik Indonesia, Tentara Nasional Indonesia dan Instansi Vertikal di Wilayah Kecamatan					12	5.513.400	9	3.593.400	75,00%	65,18%					
		7 0 1 4	2.01	02 Harmonisasi Hubungan Dengan Tokoh Agama dan Tokoh Masyarakat	Jumlah Laporan Pelaksanaan Harmonisasi Hubungan dengan Tokoh Agama dan Tokoh Masyarakat					1	4.269.500	-	-	0,00%	0,00%					

No	Sasaran	Kode	Urusan/ Bidang Urusan Pemerintahan Daerah dan Program/ Kegiatan	Indikator Kinerja Program (outcome) / Kegiatan (output)	Target RPJMD Kabupaten/ Kota Tahun 2021-2026		Realisasi Capaian Kinerja RPJMD Kabupaten/ Kota sampai dengan RKPD Kabupaten/ Kota Tahun Lalu (2023)		Target Kinerja dan Anggaran RKPD Kabupaten/ Kota Tahun Berjalan (2024) yang dievaluasi		Realisasi Capaian Kinerja dan Anggaran RKPD Kabupaten/ Kota yang Dievaluasi		Tingkat Capaian Kinerja dan Anggaran RKPD Kabupaten/ Kota yang Dievaluasi (%) 14=13/8x100%		Realisasi Kinerja dan Anggaran RPJMD Kabupaten/ Kota s/d Tahun 2024		Tingkat Capaian Kinerja dan Realisasi Anggaran RPJMD Kabupaten/ Kota s/d Tahun 2026 (%) 16=15/6x100%		Perangkat Daerah Penanggung Jawab
					K	Rp	K	Rp	K	Rp	K	Rp	K	Rp	K	Rp	K	Rp	
1	2	3	4	5	6		7		8		13		15=7x13		16=15/6x100%		17		
		7 0 0 1 4	PROGRAM KOORDINASI KETENTRAMAN DAN KETERTIBAN UMUM	Persentase Kerjasama Penanganan Ketentraman dan Ketertiban Umum yang terlaksana	100	39.000.000			100	36.935.300	3	2.400.000	3,00%	6,50%	3	2.400.000	3,00%	6,15%	KECAMATAN BATUPUTHI
		7 0 0 1 4 2,01	Koordinasi Upaya Penyelenggaraan Ketenteraman dan Ketertiban Umum	Jumlah koordinasi lintas sektor ketentraman dan ketertiban umum yang dilaksanakan	2	39.000.000			14	36.935.300	3	2.400.000	21,43%	6,50%	3	2.400.000	150,00%	6,15%	
		7 0 0 1 4 2,01 01	Sinergitas dengan Kepolisian Negara Republik Indonesia, Tentara Nasional Indonesia dan Instansi Vertikal di Wilayah Kecamatan	Jumlah Rapat Koordinasi Ketentraman dan Ketertiban Masyarakat yang Dilaksanakan					12	31.200.000	3	2.400.000	25,00%	7,69%					
		7 0 0 1 4 2,01 02	Harmonisasi Hubungan Dengan Tokoh Agama dan Tokoh Masyarakat	Jumlah Rapat Koordinasi Forum Ulama dan Umaroh yang Dilaksanakan					2	5.735.300	0	-	0,00%	0,00%					
		7 0 0 1 4	PROGRAM KOORDINASI KETENTRAMAN DAN KETERTIBAN UMUM	Persentase Kerjasama Penanganan Ketentraman dan Ketertiban Umum yang terlaksana	100	11.250.000	100%	11.150.000	100	32.801.200	0	-	0,00%	0,00%	1	11.150.000	1,00%	99,11%	KECAMATAN RAAS
		7 0 0 1 4 2,01	Koordinasi Upaya Penyelenggaraan Ketenteraman dan Ketertiban Umum	Jumlah koordinasi lintas sektor ketentraman dan ketertiban umum yang dilaksanakan	6	11.250.000	7	11.150.000	6	32.801.200	0	-	0,00%	0,00%	7	11.150.000	116,67%	99,11%	
		7 0 0 1 4 2,01 01	Sinergitas dengan Kepolisian Negara Republik Indonesia, Tentara Nasional Indonesia dan Instansi Vertikal di Wilayah Kecamatan	Jumlah Rapat Koordinasi Ketentraman dan Ketertiban Masyarakat yang Dilaksanakan					6	25.025.600	0	-	0,00%	0,00%					
		7 0 0 1 4 2,01 02	Harmonisasi Hubungan Dengan Tokoh Agama dan Tokoh Masyarakat	Jumlah Rapat Koordinasi Forum Ulama dan Umaroh yang Dilaksanakan					1	7.775.600	0	-	0,00%	0,00%					
		7 0 0 1 4	PROGRAM KOORDINASI KETENTRAMAN DAN KETERTIBAN UMUM	Persentase Kerjasama Penanganan Ketentraman dan Ketertiban Umum yang terlaksana															KECAMATAN SARONGGI
		7 0 0 1 4 2,01	Koordinasi Upaya Penyelenggaraan Ketenteraman dan Ketertiban Umum	Jumlah koordinasi lintas sektor ketentraman dan ketertiban umum yang dilaksanakan															
		7 0 0 1 4 2,01 01	Sinergitas dengan Kepolisian Negara Republik Indonesia, Tentara Nasional Indonesia dan Instansi Vertikal di Wilayah Kecamatan	Jumlah Rapat Koordinasi Ketentraman dan Ketertiban Masyarakat yang Dilaksanakan															
		7 0 0 1 4 2,01 02	Harmonisasi Hubungan Dengan Tokoh Agama dan Tokoh Masyarakat	Jumlah Rapat Koordinasi Forum Ulama dan Umaroh yang Dilaksanakan															
		7 0 0 1 4	PROGRAM KOORDINASI KETENTRAMAN DAN KETERTIBAN UMUM	Persentase Kerjasama Penanganan Ketentraman dan Ketertiban Umum yang terlaksana	100	7.500.000			100	8.764.000	0	0	0%	0%	0	0	0%	0%	KECAMATAN KANGAYAN
		7 0 0 1 4 2,01	Koordinasi Upaya Penyelenggaraan Ketentraman dan Ketertiban Umum	Jumlah koordinasi lintas sektor ketentraman dan ketertiban umum yang dilaksanakan	1	7.500.000			1	8.764.000	0	0	0%	0%	0	0	0%	0%	
		7 0 0 1 4 2,01 02	Harmonisasi Hubungan dengan Tokoh Agama dan Tokoh Masyarakat	Jumlah Rapat Koordinasi Forum Ulama dan Umaroh yang Dilaksanakan					1	8.764.000	0	0	0%	0%					
		7 0 0 1 4	PROGRAM KOORDINASI KETENTRAMAN DAN KETERTIBAN UMUM	Persentase Kerjasama Penanganan Ketentraman dan Ketertiban Umum yang terlaksana	100,00	109.641.140	18,46	19.712.000	100,00	25.140.000	53,33	15.368.000	53,33%	61,13%	71,79	35.080.000	71,79%	32,00%	KECAMATAN PRAGAAN
		7 0 0 1 4 2,01	Koordinasi Upaya Penyelenggaraan Ketenteraman dan Ketertiban Umum	Jumlah laporan koordinasi lintas sektor ketentraman dan ketertiban umum yang dilaksanakan	65	109.641.140	12	19.712.000	15	25.140.000	8	15.368.000	53,33%	61,13%	20	35.080.000	30,77%	32,00%	

No	Sasaran	Kode	Urusan/ Bidang Urusan Pemerintahan Daerah dan Program/ Kegiatan	Indikator Kinerja Program (outcome) / Kegiatan (output)	Target RPJMD Kabupaten/ Kota Tahun 2021-2026		Realisasi Capaian Kinerja RPJMD Kabupaten/ Kota sampai dengan RKPD Kabupaten/ Kota Tahun Lalu (2023)		Target Kinerja dan Anggaran RKPD Kabupaten/ Kota Tahun Berjalan (2024) yang dievaluasi		Realisasi Capaian Kinerja dan Anggaran RKPD Kabupaten/ Kota yang Dievaluasi		Tingkat Capaian Kinerja dan Anggaran RKPD Kabupaten/ Kota yang Dievaluasi (%) 14=13/8x100%		Realisasi Kinerja dan Anggaran RPJMD Kabupaten/ Kota s/d Tahun 2024		Tingkat Capaian Kinerja dan Realisasi Anggaran RPJMD Kabupaten/ Kota s/d Tahun 2026 (%) 16=15/6x100%		Perangkat Daerah Penanggung Jawab		
					K	Rp	K	Rp	K	Rp	K	Rp	K	Rp	K	Rp	K	Rp		K	Rp
1	2	3	4	5	6	7	8	9	10	11	12	13	14	15	16	17	18	19	20		
		7 0 0 1 4 2.01 01	Sinergitas dengan Kepolisian Negara Republik Indonesia, Tentara Nasional Indonesia dan Instansi Vertikal di Wilayah Kecamatan	Jumlah Laporan Hasil Sinergitas dengan Kepolisian Negara Republik Indonesia, Tentara Nasional Indonesia dan Instansi Vertikal di Wilayah Kecamatan				12	8.352.000	6	4.176.000	50,00%	50,00%								
		7 0 0 1 4 2.01 02	Harmonisasi Hubungan Dengan Tokoh Agama dan Tokoh Masyarakat	Jumlah Laporan Pelaksanaan Harmonisasi Hubungan dengan Tokoh Agama dan Tokoh Masyarakat			3	16.788.000	2	11.192.000	66,67%	66,67%									
		7 0 0 1 4	PROGRAM KOORDINASI KETENTERAMAN DAN KETERTIBAN UMUM	Persentase Kerjasama Penanganan Ketenteraman dan Ketertiban Umum yang terlaksana	100,00	109.641.140	18,46	19.712.000	100,00	19.758.800	-	-	0,00%	0,00%	18,46	19.712.000	18,46%	17,98%	KECAMATAN BATANG-BATANG		
		7 0 0 1 4 2.01	Koordinasi Upaya Penyelenggaraan Ketenteraman dan Ketertiban Umum	Jumlah laporan koordinasi lintas sektor ketenteraman dan ketertiban umum yang dilaksanakan	65	109.641.140	12	19.712.000	17	19.758.800	-	-	0,00%	0,00%	12	19.712.000	18,46%	17,98%			
		7 0 0 1 4 2.01 01	Sinergitas dengan Kepolisian Negara Republik Indonesia, Tentara Nasional Indonesia dan Instansi Vertikal di Wilayah Kecamatan	Jumlah Laporan Hasil Sinergitas dengan Kepolisian Negara Republik Indonesia, Tentara Nasional Indonesia dan Instansi Vertikal di Wilayah Kecamatan				14	4.525.200	-	-	0,00%	0,00%								
		7 0 0 1 4 2.01 02	Harmonisasi Hubungan Dengan Tokoh Agama dan Tokoh Masyarakat	Jumlah Laporan Pelaksanaan Harmonisasi Hubungan dengan Tokoh Agama dan Tokoh Masyarakat			3	15.233.600	-	-	0,00%	0,00%									
		7 0 0 1 4	PROGRAM KOORDINASI KETENTERAMAN DAN KETERTIBAN UMUM	Persentase Kerjasama Penanganan Ketenteraman dan Ketertiban Umum yang terlaksana	100,00	280.732.240	100,00	16.900.000	100,00	23.050.000	-	-	0,00%	0,00%	100,00	16.900.000	100,00%	6,02%	KECAMATAN NONGGUNGONG		
		7 0 0 1 4 2.01	Koordinasi Upaya Penyelenggaraan Ketenteraman dan Ketertiban Umum	Jumlah laporan koordinasi lintas sektor ketenteraman dan ketertiban umum yang dilaksanakan	82	280.732.240	13	16.900.000	3	23.050.000	-	-	0,00%	0,00%	13	16.900.000	15,85%	6,02%			
		7 0 0 1 4 2.01 01	Sinergitas dengan Kepolisian Negara Republik Indonesia, Tentara Nasional Indonesia dan Instansi Vertikal di Wilayah Kecamatan	Jumlah Laporan Hasil Sinergitas dengan Kepolisian Negara Republik Indonesia, Tentara Nasional Indonesia dan Instansi Vertikal di Wilayah Kecamatan				1	10.750.000	-	-	0,00%	0,00%								
		7 0 0 1 4 2.01 02	Harmonisasi Hubungan Dengan Tokoh Agama dan Tokoh Masyarakat	Jumlah Laporan Pelaksanaan Harmonisasi Hubungan dengan Tokoh Agama dan Tokoh Masyarakat			2	12.300.000	-	-	0,00%	0,00%									
		7 0 0 1 4	PROGRAM KOORDINASI KETENTERAMAN DAN KETERTIBAN UMUM	Persentase Kerjasama Penanganan Dalam Memelihara Ketenteraman dan Ketertiban Umum yang Terlaksana	100	41.893.899	71,80	30.081.500	100	9.700.000	50	4.850.000	50,00%	50,00%	122	34.931.500	121,80%	83,38%	KECAMATAN BLUTO		
		7 0 0 1 4 2.01	Koordinasi Upaya Penyelenggaraan Ketenteraman dan Ketertiban Umum	Jumlah Laporan Koordinasi Lintas Sektor Ketenteraman dan Ketertiban Umum yang Dilaksanakan	60	41.893.899	15	30.081.500	12	9.700.000	6	4.850.000	50,00%	50,00%	21	34.931.500	35,00%	83,38%			
		7 0 0 1 4 2.01 02	Harmonisasi Hubungan dengan Tokoh Agama dan Tokoh Masyarakat	Jumlah Laporan Pelaksanaan Harmonisasi Hubungan dengan Tokoh Agama dan Tokoh Masyarakat			2	9.700.000	1	4.850.000	50,00%	50,00%									
		7 0 0 1 4	PROGRAM KOORDINASI KETENTERAMAN DAN KETERTIBAN UMUM	Persentase Kerjasama Penanganan Ketenteraman dan Ketertiban Umum yang terlaksana	7	11.250.000	2	59.210.000,00	13	62.364.000	3	12.787.500	23,08%	20,50%	5	71.997.500	71,43%	639,98%	KECAMATAN BATUAN		
		7 0 0 1 4 2.01	Koordinasi Upaya Penyelenggaraan Ketenteraman dan Ketertiban Umum	Jumlah koordinasi lintas sektor ketenteraman dan ketertiban umum yang dilaksanakan	7	11.250.000	13	59.210.000,00	13	62.364.000	3	12.787.500	23,08%	20,50%	16	71.997.500	228,57%	639,98%			
		7 0 0 1 4 2.01 01	Sinergitas dengan Kepolisian Negara Republik Indonesia, Tentara Nasional Indonesia dan Instansi Vertikal di Wilayah Kecamatan	Jumlah Rapat Koordinasi Ketenteraman dan Ketertiban Masyarakat yang Dilaksanakan				12	50.588.000	3	12.787.500	25,00%	25,28%								
		7 0 0 1 4 2.01 02	Harmonisasi Hubungan Dengan Tokoh Agama dan Tokoh Masyarakat	Jumlah Rapat Koordinasi Forum Ulama dan Umaroh yang Dilaksanakan				1	11.776.000	0	-	0,00%	0,00%								

No	Sasaran	Kode	Urusan/ Bidang Urusan Pemerintahan Daerah dan Program/ Kegiatan	Indikator Kinerja Program (outcome) / Kegiatan (output)	Target RPJMD Kabupaten/ Kota Tahun 2021-2026		Realisasi Capaian Kinerja RPJMD Kabupaten/ Kota sampai dengan RKPD Kabupaten/ Kota Tahun Lalu (2023)		Target Kinerja dan Anggaran RKPD Kabupaten/ Kota Tahun Berjalan (2024) yang dievaluasi		Realisasi Capaian Kinerja dan Anggaran RKPD Kabupaten/ Kota yang Dievaluasi		Tingkat Capaian Kinerja dan Anggaran RKPD Kabupaten/ Kota yang Dievaluasi (%)		Realisasi Kinerja dan Anggaran RPJMD Kabupaten/ Kota s/d Tahun 2024		Tingkat Capaian Kinerja dan Realisasi Anggaran RPJMD Kabupaten/ Kota s/d Tahun 2026 (%)		Perangkat Daerah Penanggung Jawab		
					6		7		8		13		14=13/8x100%		15=7+13		16=15/6x100%				
					K	Rp	K	Rp	K	Rp	K	Rp	K	Rp	K	Rp	K	Rp		K	Rp
1																					
		7014		PROGRAM KOORDINASI PENANGANAN KETENTRAMAN DAN KETERTIBAN UMUM	Persentase Kerjasama Penanganan Ketentraman dan Ketertiban Umum yang terlaksana	100,00%	28.088.000	0,00%	-	100%	28.088.000	47,00%	14.044.000	47,00%	50,00%	47,00%	14.044.000	47,00%	50,00%	KECAMATAN GANDING	
		7014	2,01	Koordinasi Upaya Penyelenggaraan Ketenteraman dan Ketertiban Umum	Jumlah laporan koordinasi lintas sektor ketentraman dan ketertiban umum yang dilaksanakan	65 laporan	28.088.000	0,00%	-	13	28.088.000	8	14.044.000	0,00%	50,00%	8	14.044.000	0,00%	50,00%		
		7014	2,01	01	Sinergitas dengan Kepolisian Negara Republik Indonesia, Tentara Nasional Indonesia dan Instansi Vertikal di Wilayah Kecamatan	Jumlah Laporan Hasil Sinergitas dengan Kepolisian Negara Republik Indonesia, Tentara Nasional Indonesia dan Instansi Vertikal di Wilayah Kecamatan				12	16.200.000	6	8.100.000	0,00%	50,00%						
		7014	2,01	02	Harmonisasi Hubungan Dengan Tokoh Agama dan Tokoh Masyarakat	Jumlah Laporan Pelaksanaan Harmonisasi Hubungan dengan Tokoh Agama dan Tokoh Masyarakat				5	11.888.000	3	5.944.000	60,00%	50,00%						
		7014		PROGRAM KOORDINASI KETENTRAMAN DAN KETERTIBAN UMUM	Persentase Kerjasama Penanganan Ketentraman dan Ketertiban Umum yang terlaksana	100,00	21.844.000			2,00	21.844.000	2	14.280.000	100,00%	65,37%	2	14.280.000	2,00%	65,37%	KECAMATAN DASUK	
		7014	2,01		Koordinasi Upaya Penyelenggaraan Ketenteraman dan Ketertiban Umum	Jumlah koordinasi lintas sektor ketentraman dan ketertiban umum yang dilaksanakan	2	21.844.000			2	21.844.000	2	14.280.000	100,00%	65,37%	2	14.280.000	100,00%	65,37%	
		7014	2,01	02	Harmonisasi Hubungan Dengan Tokoh Agama dan Tokoh Masyarakat	Jumlah Kegiatan Forum Komunikasi Ulama dan Umaroh yang dilaksanakan				2	21.844.000	1	14.280.000	50,00%	65,37%						
		7014		PROGRAM KOORDINASI KETENTRAMAN DAN KETERTIBAN UMUM	Persentase Kerjasama Penanganan Ketentraman dan Ketertiban Umum yang terlaksana	100,00	112.300.998	100,00	10.244.000	100,00	13.800.800	37,50	6.182.000	37,50%	44,79%	137,50	16.426.000	137,50%	14,63%	KECAMATAN GAYAM	
		7014	2,01		Koordinasi Upaya Penyelenggaraan Ketenteraman dan Ketertiban Umum	Jumlah laporan koordinasi lintas sektor ketentraman dan ketertiban umum yang dilaksanakan	25	112.300.998	8	10.244.000	8	13.800.800	3	6.182.000	37,50%	44,79%	11	16.426.000	44,00%	14,63%	
		7014	2,01	01	Sinergitas dengan Kepolisian Negara Republik Indonesia, Tentara Nasional Indonesia dan Instansi Vertikal di Wilayah Kecamatan	Jumlah Laporan Hasil Sinergitas dengan Kepolisian Negara Republik Indonesia, Tentara Nasional Indonesia dan Instansi Vertikal di Wilayah Kecamatan				6	4.245.600	2	1.408.000	33,33%	33,16%						
		7014	2,01	02	Harmonisasi Hubungan Dengan Tokoh Agama dan Tokoh Masyarakat	Jumlah Laporan Pelaksanaan Harmonisasi Hubungan dengan Tokoh Agama dan Tokoh Masyarakat				2	9.555.200	1	4.774.000	50,00%	49,96%						
		7014		PROGRAM KOORDINASI KETENTRAMAN DAN KETERTIBAN UMUM	Persentase Kerjasama Penanganan Ketentraman dan Ketertiban Umum yang terlaksana	100	7.500.000			100	5.941.600	0	-	0,00%	0,00%	0	-	0,00%	0,00%	KECAMATAN MANDING	
		7014	2,03		Koordinasi Upaya Penyelenggaraan Ketentraman dan Ketertiban Umum	Jumlah koordinasi lintas sektor ketentraman dan ketertiban umum yang dilaksanakan	1	7.500.000			1	5.941.600	0	-	0,00%	0,00%	0	-	0,00%	0,00%	
		7014	2,03	02	Harmonisasi Hubungan dengan Tokoh Agama dan Tokoh Masyarakat	Jumlah Rapat Koordinasi Forum Ulama dan Umaroh yang Dilaksanakan				1	5.941.600	0	-	0,00%	0,00%						
		7014		PROGRAM KOORDINASI KETENTRAMAN DAN KETERTIBAN UMUM	Persentase Kerjasama Penanganan Ketentraman dan Ketertiban Umum yang terlaksana	100	7.500.000			100	12.092.300	0	-	0,00%	0,00%	0	-	0,00%	0,00%	KECAMATAN SAPEKEN	
		7014	2,01		Koordinasi Upaya Penyelenggaraan Ketenteraman dan Ketertiban Umum	Jumlah koordinasi lintas sektor ketentraman dan ketertiban umum yang dilaksanakan	1	7.500.000			11	12.092.300	11	-	100,00%	0,00%	11	-	1100,00%	0,00%	
		7014	2,01	02	Harmonisasi Hubungan Dengan Tokoh Agama dan Tokoh Masyarakat	Jumlah Rapat Koordinasi Forum Ulama dan Umaroh yang Dilaksanakan				11	12.092.300	11	-	100,00%	0,00%						

No	Sasaran	Kode	Urusan/ Bidang Urusan Pemerintahan Daerah dan Program/ Kegiatan	Indikator Kinerja Program (outcome) / Kegiatan (output)	Target RPJMD Kabupaten/ Kota Tahun 2021-2026		Realisasi Capaian Kinerja RPJMD Kabupaten/ Kota sampai dengan RKPd Kabupaten/ Kota Tahun Lalu (2023)		Target Kinerja dan Anggaran RKPd Kabupaten/ Kota Tahun Berjalan (2024) yang dievaluasi		Realisasi Capaian Kinerja dan Anggaran RKPd Kabupaten/ Kota yang Dievaluasi		Tingkat Capaian Kinerja dan Anggaran RKPd Kabupaten/ Kota yang Dievaluasi (%) 14=13/8x100%		Realisasi Kinerja dan Anggaran RPJMD Kabupaten/ Kota s/d Tahun 2024		Tingkat Capaian Kinerja dan Realisasi Anggaran RPJMD Kabupaten/ Kota s/d Tahun 2026 (%) 16=15/6x100%		Perangkat Daerah Penanggung Jawab		
					K	Rp	K	Rp	K	Rp	K	Rp	K	Rp	K	Rp	K	Rp		K	Rp
1	2	3	4	5	6	7	8	9	10	11	12	13	14	15	16	17	18	19	20		
		7014	PROGRAM KOORDINASI KETENTRAMAN DAN KETERTIBAN UMUM	Persentase Kerjasama Penanganan Ketentraman dan Ketertiban Umum yang terlaksana					100%	4.115.400	44,62%	1.825.000	44,62%	44,35%	45%	1.825.000	0,00%	0,00%	KECAMATAN GULUK-GULUK		
		7014	2.01	Koordinasi Upaya Penyelenggaraan Ketenteraman dan Ketertiban Umum	Jumlah kegiatan pelaksanaan ketentraman dan ketertiban umum				2 Kegiatan	4.115.400	1	1.825.000	50,00%	44,35%	1	1825000	0,00%	0,00%			
		7014	2.01	02	Harmonisasi Hubungan Dengan Tokoh Agama dan Tokoh Masyarakat	Jumlah Rapat Koordinasi Forum Ujama dan Umaroh yang Dilaksanakan			2 Kali	4.115.400	1	1.825.000	50,00%	44,35%							
		7014	PROGRAM KOORDINASI KETENTRAMAN DAN KETERTIBAN UMUM	Persentase Kerjasama Penanganan Ketentraman dan Ketertiban Umum yang terlaksana	100%	305.490.648	100 %	16.460.000	100%	16.318.000	67%	7.010.000	66,67%	42,96%	1	7.010.000	0,67%	42,96%	KECAMATAN PASONGSONGAN		
		7014	2.01	Koordinasi Upaya Penyelenggaraan Ketenteraman dan Ketertiban Umum	Jumlah Laporan Koordinasi Lintas Sektor Ketentraman dan Ketertiban Umum yang Dilaksanakan	15 Laporan	305.490.648	3 Kali	16.460.000	3 Laporan	16.318.000	2	7.010.000	66,67%	42,96%	2	7.010.000	13,33%	42,96%		
		7014	2.01	02	Harmonisasi Hubungan Dengan Tokoh Agama dan Tokoh Masyarakat	Jumlah Laporan Pelaksanaan Harmonisasi Hubungan dengan Tokoh Agama dan Tokoh Masyarakat			3 Laporan	16.318.000	2	7.010.000	66,67%	42,96%							
		7014	PROGRAM KOORDINASI KETENTRAMAN DAN KETERTIBAN UMUM	Persentase Kerjasama Penanganan Ketentraman dan Ketertiban Umum yang terlaksana															KECAMATAN DUNGKEK		
		7014	2.01	Koordinasi Upaya Penyelenggaraan Ketenteraman dan Ketertiban Umum	Jumlah koordinasi lintas sektor ketentraman dan ketertiban umum yang dilaksanakan																
		7014	2.01	01	Sinergitas dengan Kepolisian Negara Republik Indonesia, Tentara Nasional Indonesia dan Instansi Vertikal di Wilayah Kecamatan	Jumlah Laporan Hasil Sinergitas dengan Kepolisian Negara Republik Indonesia, Tentara Nasional Indonesia dan Instansi Vertikal di Wilayah Kecamatan															
		7014	2.01	02	Harmonisasi Hubungan Dengan Tokoh Agama dan Tokoh Masyarakat	Jumlah Laporan Pelaksanaan Harmonisasi Hubungan dengan Tokoh Agama dan Tokoh Masyarakat															
		7014	PROGRAM KOORDINASI KETENTRAMAN DAN KETERTIBAN UMUM	Persentase Kerjasama Penanganan Ketentraman dan Ketertiban Umum yang terlaksana	100%	57.426.505			100%	20.356.500	18%	3.687.500	18,11%	18,11%	18%	3.687.500	18,11%	6,42%	KECAMATAN TALANGO		
		7014	2.01	Koordinasi Upaya Penyelenggaraan Ketenteraman dan Ketertiban Umum	Persentase Kerjasama Penanganan dalam Memelihara Ketentraman dan Ketertiban Umum yang terlaksana	100%			100%	20.356.500	18%	3.687.500	18,11%	18,11%	18%	3.687.500	18,11%	0,00%			
		7014	2.01	01	Sinergitas dengan Kepolisian Negara Republik Indonesia, Tentara Nasional Indonesia dan Instansi Vertikal di Wilayah Kecamatan	Jumlah Laporan Hasil Sinergitas dengan Kepolisian Negara Republik Indonesia, Tentara Nasional Indonesia dan Instansi Vertikal di Wilayah Kecamatan			2	14.868.250	0	0	0,00%	0,00%							
		7014	2.01	02	Harmonisasi Hubungan Dengan Tokoh Agama dan Tokoh Masyarakat	Jumlah Laporan Pelaksanaan Harmonisasi Hubungan dengan Tokoh Agama dan Tokoh Masyarakat			2	5.488.250	1	3.687.500	67,19%	67,19%							
		7014	PROGRAM KOORDINASI KETENTRAMAN DAN KETERTIBAN UMUM	Persentase Kerjasama Penanganan Ketentraman dan Ketertiban Umum yang terlaksana	100,00	133.035.989	10,67	11.984.000	100,00	10.489.600	62,50	4.530.000	62,50%	43,19%	73,17	16.514.000	73,17%	12,41%	KECAMATAN ARJASA		
		7014	2.01	Koordinasi Upaya Penyelenggaraan Ketenteraman dan Ketertiban Umum	Jumlah laporan koordinasi lintas sektor ketentraman dan ketertiban umum yang dilaksanakan	75	133.035.989	8	11.984.000	8	10.489.600	5	4.530.000	62,50%	43,19%	13	16.514.000	17,33%	12,41%		
		7014	2.01	01	Sinergitas dengan Kepolisian Negara Republik Indonesia, Tentara Nasional Indonesia dan Instansi Vertikal di Wilayah Kecamatan	Jumlah Laporan Hasil Sinergitas dengan Kepolisian Negara Republik Indonesia, Tentara Nasional Indonesia dan Instansi Vertikal di Wilayah Kecamatan			6	4.267.200	4	1.420.000	66,67%	33,28%							

No	Sasaran	Kode	Urusan/ Bidang Urusan Pemerintahan Daerah dan Program/ Kegiatan	Indikator Kinerja Program (outcome) / Kegiatan (output)	Target RPJMD Kabupaten/ Kota Tahun 2021-2026		Realisasi Capaian Kinerja RPJMD Kabupaten/ Kota sampai dengan RKPD Kabupaten/ Kota Tahun Lalu (2023)		Target Kinerja dan Anggaran RKPD Kabupaten/ Kota Tahun Berjalan (2024) yang dievaluasi		Realisasi Capaian Kinerja dan Anggaran RKPD Kabupaten/ Kota yang Dievaluasi		Tingkat Capaian Kinerja dan Anggaran RKPD Kabupaten/ Kota yang Dievaluasi (%) 14=13/8x100%		Realisasi Kinerja dan Anggaran RPJMD Kabupaten/ Kota s/d Tahun 2024		Tingkat Capaian Kinerja dan Realisasi Anggaran RPJMD Kabupaten/ Kota s/d Tahun 2026 (%)		Perangkat Daerah Penanggung Jawab	
					6		7		8		13		15=7+13		16=15/6x100%					
					K	Rp	K	Rp	K	Rp	K	Rp	K	Rp	K	Rp	K	Rp		
1	2	3	4	5	6		7		8		13		14=13/8x100%		15=7+13		16=15/6x100%		17	
		7 0 1 4	0 2,01 02	Harmonisasi Hubungan Dengan Tokoh Agama dan Tokoh Masyarakat	Jumlah Laporan Pelaksanaan Harmonisasi Hubungan dengan Tokoh Agama dan Tokoh Masyarakat				2	6.222.400	1	3.110.000	50,00%	49,98%						
		7 0 1 4	0 2,01 02	PROGRAM KOORDINASI KETENTERAMAN DAN KETERTIBAN UMUM	Persentase Kerjasama Penanganan Ketenteraman dan Ketertiban Umum yang terlaksana														KECAMATAN GILIGENTING	
		7 0 1 4	0 2,01 02	Koordinasi Upaya Penyelenggaraan Ketenteraman dan Ketertiban Umum	Jumlah koordinasi lintas sektor ketenteraman dan ketertiban umum yang dilaksanakan															
		7 0 1 4	0 2,01 01	Sinergitas dengan Kepolisian Negara Republik Indonesia, Tentara Nasional Indonesia dan Instansi Vertikal di Wilayah Kecamatan	Jumlah Rapat Koordinasi Ketenteraman dan Ketertiban Masyarakat yang Dilaksanakan															
		7 0 1 4	0 2,01 02	Harmonisasi Hubungan Dengan Tokoh Agama dan Tokoh Masyarakat	Jumlah Rapat Koordinasi Forum Ulama dan Umaroh yang Dilaksanakan															
		7 0 1 4	0 2,01 02	PROGRAM KOORDINASI KETENTERAMAN DAN KETERTIBAN UMUM	Persentase Kerjasama Penanganan Ketenteraman dan Ketertiban Umum yang terlaksana	100	118.693.299	100	129.929.600	100	14.328.000	67	4.968.000	67,00%	34,67%	167,00	134.897.600	167%	114%	KECAMATAN AMBUNTEN
		7 0 1 4	0 2,01 02	Koordinasi Upaya Penyelenggaraan Ketenteraman dan Ketertiban Umum	Jumlah Laporan Koordinasi Lintas Sektor Ketenteraman dan Ketertiban Umum yang Dilaksanakan	66	118.693.299	12	129.929.600	3	14.328.000	1	4.968.000	33,33%	34,67%	13	134.897.600	20%	114%	
		7 0 1 4	0 2,01 02	Harmonisasi Hubungan Dengan Tokoh Agama dan Tokoh Masyarakat	Jumlah Laporan Pelaksanaan Harmonisasi Hubungan dengan Tokoh Agama dan Tokoh Masyarakat				3	14.328.000	1	4.968.000	33,33%	34,67%						
		7 0 1 4	0 2,01 02	PROGRAM KOORDINASI KETENTERAMAN DAN KETERTIBAN UMUM	Persentase Kerjasama Penanganan Ketenteraman dan Ketertiban Umum yang terlaksana	100	13.000.000			100	4.498.400	0	0	0,00%	0,00%	0	0	0,00%	0,00%	KECAMATAN GAPURA
		7 0 1 4	0 2,01 02	Koordinasi Upaya Penyelenggaraan Ketenteraman dan Ketertiban Umum	Jumlah koordinasi lintas sektor ketenteraman dan ketertiban umum yang dilaksanakan	1	13.000.000			1	4.498.400	0	0	0,00%	0,00%	0	0	0,00%	0,00%	
		7 0 1 4	0 2,01 02	Harmonisasi Hubungan Dengan Tokoh Agama dan Tokoh Masyarakat	Jumlah Rapat Koordinasi Forum Ulama dan Umaroh yang Dilaksanakan				1	4.498.400	0	0	0,00%	0,00%						
		7 0 1 4	0 2,01 02	PROGRAM KOORDINASI KETENTERAMAN DAN KETERTIBAN UMUM	Persentase Kerjasama Penanganan Ketenteraman dan Ketertiban Umum yang terlaksana	100,00	280.732.240	100,00	21.169.760	100,00	20.342.500	50,00	9.655.700	50,00%	47,47%	150,00	30.825.460	150,00%	10,98%	KECAMATAN KALIANGET
		7 0 1 4	0 2,01 02	Koordinasi Upaya Penyelenggaraan Ketenteraman dan Ketertiban Umum	Jumlah laporan koordinasi lintas sektor ketenteraman dan ketertiban umum yang dilaksanakan	82	280.732.240	13	21.169.760	14	20.342.500	7	9.655.700	50,00%	47,47%	20	30.825.460	24,39%	10,98%	
		7 0 1 4	0 2,01 01	Sinergitas dengan Kepolisian Negara Republik Indonesia, Tentara Nasional Indonesia dan Instansi Vertikal di Wilayah Kecamatan	Jumlah Laporan Hasil Sinergitas dengan Kepolisian Negara Republik Indonesia, Tentara Nasional Indonesia dan Instansi Vertikal di Wilayah Kecamatan				12	13.170.000	6	6.583.200	50,00%	49,99%						
		7 0 1 4	0 2,01 02	Harmonisasi Hubungan Dengan Tokoh Agama dan Tokoh Masyarakat	Jumlah Laporan Pelaksanaan Harmonisasi Hubungan dengan Tokoh Agama dan Tokoh Masyarakat				2	7.172.500	1	3.072.500	50,00%	42,84%						
		7 0 1 4	0 2,01 02	PROGRAM KOORDINASI KETENTERAMAN DAN KETERTIBAN UMUM	Persentase Kerjasama Penanganan Ketenteraman dan Ketertiban Umum yang terlaksana	100,00	159.354.248	12,00	12.282.000	100,00	16.926.000	46,67	6.960.000	46,67%	41,12%	58,67	19.242.000	58,67%	12,07%	KECAMATAN MASALEMBU
		7 0 1 4	0 2,01 02	Koordinasi Upaya Penyelenggaraan Ketenteraman dan Ketertiban Umum	Jumlah laporan koordinasi lintas sektor ketenteraman dan ketertiban umum yang dilaksanakan	75	159.354.248	9	12.282.000	15	16.926.000	7	6.960.000	46,67%	41,12%	16	19.242.000	21,33%	12,07%	

No	Sasaran	Kode	Urusan/ Bidang Urusan Pemerintahan Daerah dan Program/ Kegiatan	Indikator Kinerja Program (outcome) / Kegiatan (output)	Target RPJMD Kabupaten/ Kota Tahun 2021-2026		Realisasi Capaian Kinerja RPJMD Kabupaten/ Kota sampai dengan RKPD Kabupaten/ Kota Tahun Lalu (2023)		Target Kinerja dan Anggaran RKPD Kabupaten/ Kota Tahun Berjalan (2024) yang dievaluasi		Realisasi Capaian Kinerja dan Anggaran RKPD Kabupaten/ Kota yang Dievaluasi		Tingkat Capaian Kinerja dan Anggaran RKPD Kabupaten/ Kota yang Dievaluasi (%) 14=13/8x100%		Realisasi Kinerja dan Anggaran RPJMD Kabupaten/ Kota s/d Tahun 2024		Tingkat Capaian Kinerja dan Realisasi Anggaran RPJMD Kabupaten/ Kota s/d Tahun 2026 (%)		Perangkat Daerah Penanggung Jawab
					6		7		8		13		15=7+13		16=15/6x100%				
					K	Rp	K	Rp	K	Rp	K	Rp	K	Rp	K	Rp	K	Rp	
1	2	3	4	5	6		7		8		13		15=7+13		16=15/6x100%		17		
					K	Rp	K	Rp	K	Rp	K	Rp	K	Rp	K	Rp	K	Rp	
		7 0 0 1 4 2,01 01	Sinergitas dengan Kepolisian Negara Republik Indonesia, Tentara Nasional Indonesia dan Instansi Vertikal di Wilayah Kecamatan	Jumlah Laporan Hasil Sinergitas dengan Kepolisian Negara Republik Indonesia, Tentara Nasional Indonesia dan Instansi Vertikal di Wilayah Kecamatan					12	7.924.800	6	3.960.000	50,00%	49,97%					
		7 0 0 1 4 2,01 02	Harmonisasi Hubungan Dengan Tokoh Agama dan Tokoh Masyarakat	Jumlah Laporan Pelaksanaan Harmonisasi Hubungan dengan Tokoh Agama dan Tokoh Masyarakat					3	9.001.200	1	3.000.000	33,33%	33,33%					
		7 0 0 1 4	PROGRAM KOORDINASI KETENTERAMAN DAN KETERTIBAN UMUM	Persentase Kerjasama Penanganan Ketenteraman dan Ketertiban Umum yang terlaksana	100	39.000.000			100	37.510.400	49,96613718	18.750.000	49,99%	49,99%	49,99	18.750.000	49,99%	48,08%	KECAMATAN LENTENG
		7 0 0 1 4 2,01	Koordinasi Upaya Penyelenggaraan Ketenteraman dan Ketertiban Umum	Jumlah koordinasi lintas sektor ketenteraman dan ketertiban umum yang dilaksanakan	2	39.000.000			13	37.510.400	8	18.750.000	61,54%	49,99%	8	18.750.000	400,00%	48,08%	
		7 0 0 1 4 2,01 01	Sinergitas dengan Kepolisian Negara Republik Indonesia, Tentara Nasional Indonesia dan Instansi Vertikal di Wilayah Kecamatan	Jumlah Rapat Koordinasi Ketenteraman dan Ketertiban Masyarakat yang Dilaksanakan					12	27.000.000	6	13.500.000	50,00%	50,00%					
		7 0 0 1 4 2,01 02	Harmonisasi Hubungan Dengan Tokoh Agama dan Tokoh Masyarakat	Jumlah Rapat Koordinasi Forum Ulama dan Umaroh yang Dilaksanakan					2	10.510.400	1	5.250.000	50,00%	49,95%					
		7 0 0 1 5	PROGRAM PENYELENGGARAAN URUSAN PEMERINTAHAN UMUM	Persentase koordinasi yang dilaksanakan di tingkat kecamatan	100,00	87.384.667	92,86	89.861.000	100,00	86.309.000	5,36	18.324.000	5,36%	21,23%	98,21	108.185.000	98,21%	123,80%	KECAMATAN GAYAM
		7 0 0 1 5 2,01	Penyelenggaraan Urusan Pemerintahan Umum sesuai Penugasan Kepala Daerah	Jumlah laporan kegiatan pembinaan wawasan kebangsaan dan ketahanan nasional	41	87.384.667	13	89.861.000	112	86.309.000	6	18.324.000	5,36%	21,23%	19	108.185.000	46,34%	123,80%	
		7 0 0 1 5 2,01 01	Pembinaan Wawasan Kebangsaan dan Ketahanan Nasional dalam rangka Memantapkan Pengamalan Pancasila, Pelaksanaan Undang-Undang Dasar Negara Republik Indonesia Tahun 1945, Pelestarian Bhinneka Tunggal Ika serta Pemertahanan dan Pemeliharaan Keutuhan Negara Kesatuan Republik Indonesia	Jumlah Orang yang Mengikuti Pembinaan Wawasan Kebangsaan dan Ketahanan Nasional dalam rangka Memantapkan Pengamalan Pancasila, Pelaksanaan Undang-Undang Dasar Negara Republik Indonesia Tahun 1945, Pelestarian Bhinneka Tunggal Ika serta Pemertahanan dan Pemeliharaan Keutuhan NKRI					100	49.617.800	-	-	0,00%	0,00%					
		7 0 0 1 5 2,01 08	Pelaksanaan Tugas Forum Koordinasi Pimpinan di Kecamatan	Jumlah Dokumen Tugas Forum Koordinasi Pimpinan di Kecamatan					12	36.691.200	6	18.324.000	50,00%	49,94%					
		7 0 0 1 5	PROGRAM PENYELENGGARAAN URUSAN PEMERINTAHAN UMUM	Persentase koordinasi yang dilaksanakan di tingkat kecamatan	100	154.000.000			100	57.330.900	0	-	0,00%	0,00%	0	-	0,00%	0,00%	KECAMATAN MANDING
		7 0 0 1 5 2,01	Penyelenggaraan Urusan Pemerintahan Umum sesuai Penugasan Kepala Daerah	Jumlah kegiatan pembinaan wawasan kebangsaan dan ketahanan nasional	12	154.000.000			12	16.766.400	0	-	0,00%	0,00%	0	-	0,00%	0,00%	
		7 0 0 1 5 2,01 01	Pembinaan Wawasan Kebangsaan dan Ketahanan Nasional dalam rangka Memantapkan Pengamalan Pancasila, Pelaksanaan Undang-Undang Dasar Negara Republik Indonesia Tahun 1945, Pelestarian Bhinneka Tunggal Ika serta Pemertahanan dan Pemeliharaan Keutuhan Negara Kesatuan Republik Indonesia	Jumlah Kegiatan Wawasan Kebangsaan yang Dilaksanakan					100	40.564.500	0	-	0,00%	0,00%					
		7 0 0 1 5	PROGRAM PENYELENGGARAAN URUSAN PEMERINTAHAN UMUM	Persentase koordinasi yang dilaksanakan di tingkat kecamatan	100	154.000.000			100	65.782.500	0	-	0,00%	0,00%	0	-	0,00%	0,00%	KECAMATAN SAPEKEN
		7 0 0 1 5 2,01	Penyelenggaraan Urusan Pemerintahan Umum sesuai Penugasan Kepala Daerah	Jumlah kegiatan pembinaan wawasan kebangsaan dan ketahanan nasional	12	154.000.000			5	65.782.500	5	-	100,00%	0,00%	5	-	41,67%	0,00%	



No	Sasaran	Kode	Urusan/ Bidang Urusan Pemerintahan Daerah dan Program/ Kegiatan	Indikator Kinerja Program (outcome) / Kegiatan (output)	Target RPJMD Kabupaten/ Kota Tahun 2021-2026		Realisasi Capaian Kinerja RPJMD Kabupaten/ Kota sampai dengan RKPD Kabupaten/ Kota Tahun Lalu (2023)		Target Kinerja dan Anggaran RKPD Kabupaten/ Kota Tahun Berjalan (2024) yang dievaluasi		Realisasi Capaian Kinerja dan Anggaran RKPD Kabupaten/ Kota yang Dievaluasi		Tingkat Capaian Kinerja dan Anggaran RKPD Kabupaten/ Kota yang Dievaluasi (%) 14=13/8x100%		Realisasi Kinerja dan Anggaran RPJMD Kabupaten/ Kota s/d Tahun 2024		Tingkat Capaian Kinerja dan Realisasi Anggaran RPJMD Kabupaten/ Kota s/d Tahun 2026 (%)		Perangkat Daerah Penanggung Jawab					
					6		7		8		13		15=7x13		16=15/6x100%									
					K	Rp	K	Rp	K	Rp	K	Rp	K	Rp	K	Rp	K	Rp						
1	2	3	4	5	6		7		8		13		15=7x13		16=15/6x100%		17							
		7 0 1 5	0 0 5	2,01	01					2	31.462.500	2	-	100,00%	0,00%									
		7 0 1 5	0 0 5	2,01	08					3	34.320.000	3	-	100,00%	0,00%									
		7 0 1 5	0 0 5							100%	87.377.300	14,19%	11.250.000	14,19%	12,88%	14%	11.250.000	0,00%	0,00%	KECAMATAN GULUK-GULUK				
		7 0 1 5	0 0 5	2,01						3 kegiatan	87.377.300	0	11.250.000	0,00%	12,88%	0	11250000	0,00%	0,00%					
		7 0 1 5	0 0 5	2,01	01					3 Kegiatan	40.377.100	0	-	0,00%	0,00%									
		7 0 1 5	0 0 5	2,01	08					12 Kali	47.000.200	3	11.250.000	25,00%	23,94%									
		7 0 1 5	0 0 5			100%	92.897.841	100 %	45.870.000	100%	55.167.800	46%	21.300.000	46,15%	38,61%	46,15%	21.300.000	46,15%	38,61%	KECAMATAN PASONGSONGAN				
		7 0 1 5	0 0 5	2,01						75 Laporan	92.897.841	2 Kegiatan	45.870.000	13 Laporan	55.167.800	6	21.300.000	46,15%	38,61%	6	21.300.000	8,00%	38,61%	
		7 0 1 5	0 0 5	2,01	01					100 Orang	12.567.800	0	0	0,00%	0,00%									
		7 0 1 5	0 0 5	2,01	08					12 Dokumen	42.600.000	6	21.300.000	50,00%	50,00%									
		7 0 1 5	0 0 5																	KECAMATAN DUNGKEK				
		7 0 1 5	0 0 5	2,01																				

No	Sasaran	Kode	Urusan/ Bidang Urusan Pemerintahan Daerah dan Program/ Kegiatan	Indikator Kinerja Program (outcome) / Kegiatan (output)	Target RPJMD Kabupaten/ Kota Tahun 2021-2026		Realisasi Capaian Kinerja RPJMD Kabupaten/ Kota sampai dengan RKPD Kabupaten/ Kota Tahun Lalu (2023)		Target Kinerja dan Anggaran RKPD Kabupaten/ Kota Tahun Berjalan (2024) yang dievaluasi		Realisasi Capaian Kinerja dan Anggaran RKPD Kabupaten/ Kota yang Dievaluasi		Tingkat Capaian Kinerja dan Anggaran RKPD Kabupaten/ Kota yang Dievaluasi (%)		Realisasi Kinerja dan Anggaran RPJMD Kabupaten/ Kota s/d Tahun 2024		Tingkat Capaian Kinerja dan Realisasi Anggaran RPJMD Kabupaten/ Kota s/d Tahun 2026 (%)		Perangkat Daerah Penanggung Jawab	
					6		7		8		13		14=13/8x100%		15=7+13		16=15/6x100%			
					K	Rp	K	Rp	K	Rp	K	Rp	K	Rp	K	Rp	K	Rp		K
1	2	3	4	5	6	7	8	9	10	11	12	13	14	15	16	17	18	19	20	
		7 0 1 5	2.01 01	Pembinaan Wawasan Kebangsaan dan Ketahanan Nasional dalam rangka Memantapkan Pengamalan Pancasila, Pelaksanaan Undang-Undang Dasar Negara Republik Indonesia Tahun 1945, Pelestarian Bhinneka Tunggal Ika serta Pemertahanan dan Pemeliharaan Keutuhan Negara Kesatuan Republik Indonesia	Jumlah Orang yang Mengikuti Pembinaan Wawasan Kebangsaan dan Ketahanan Nasional dalam rangka Memantapkan Pengamalan Pancasila, Pelaksanaan Undang-Undang Dasar Negara Republik Indonesia Tahun 1945, Pelestarian Bhinneka Tunggal Ika serta Pemertahanan dan Pemeliharaan Keutuhan Negara Kesatuan Republik Indonesia															
		7 0 1 5	2.01 08	Pelaksanaan Tugas Forum Koordinasi Pimpinan di Kecamatan	Jumlah Dokumen Tugas Forum Koordinasi Pimpinan di Kecamatan															
		7 0 1 5		PROGRAM PENYELENGGARAAN URUSAN PEMERINTAHAN UMLUM	Persentase Kegiatan Pembinaan Wawasan Kebangsaan dan Ketahanan Nasional	100%		100%	115.291.700	32%	22.800.000	32,17%	19,78%	32%	22.800.000	32,17%	0,00%		KECAMATAN TALANGO	
		7 0 1 5	2.01	Penyelenggaraan Urusan Pemerintahan Umum sesuai Penugasan Kepala Daerah	Jumlah kegiatan pembinaan wawasan kebangsaan dan ketahanan nasional	30 Kegiatan		6	115.291.700	1	22.800.000	17,17%	19,78%	1	22.800.000	3,43%	0,00%			
		7 0 1 5	2.01 01	Pembinaan Wawasan Kebangsaan dan Ketahanan Nasional dalam rangka Memantapkan Pengamalan Pancasila, Pelaksanaan Undang-Undang Dasar Negara Republik Indonesia Tahun 1945, Pelestarian Bhinneka Tunggal Ika serta Pemertahanan dan Pemeliharaan Keutuhan Negara Kesatuan Republik Indonesia	Jumlah Laporan Kegiatan Pembinaan Wawasan Kebangsaan dan Ketahanan Nasional			1	69.691.700	0	0	0,00%	0,00%							
		7 0 1 5	2.01 08	Pelaksanaan Tugas Forum Koordinasi Pimpinan di Kecamatan	Jumlah Dokumen Tugas Forum Koordinasi Pimpinan di Kecamatan			12	45.600.000	8	22.800.000	68,42%	50,00%							
		7 0 1 5		PROGRAM PENYELENGGARAAN URUSAN PEMERINTAHAN UMLUM	Persentase koordinasi yang dilaksanakan di tingkat kecamatan	100,00	162.016.034	34,15	94.336.000	100,00	83.041.800	35,71	15.300.000	35,71%	18,42%	69,86	109.636.000	69,86%	67,67%	KECAMATAN ARJASA
		7 0 1 5	2.01	Penyelenggaraan Urusan Pemerintahan Umum sesuai Penugasan Kepala Daerah	Jumlah laporan kegiatan pembinaan wawasan kebangsaan dan ketahanan nasional	41	162.016.034	14	94.336.000	14	83.041.800	5	15.300.000	35,71%	18,42%	19	109.636.000	46,34%	67,67%	
		7 0 1 5	2.01 01	Pembinaan Wawasan Kebangsaan dan Ketahanan Nasional dalam rangka Memantapkan Pengamalan Pancasila, Pelaksanaan Undang-Undang Dasar Negara Republik Indonesia Tahun 1945, Pelestarian Bhinneka Tunggal Ika serta Pemertahanan dan Pemeliharaan Keutuhan Negara Kesatuan Republik Indonesia	Jumlah Kegiatan Pembinaan Wawasan Kebangsaan dan Ketahanan Nasional dalam rangka Memantapkan Pengamalan Pancasila, Pelaksanaan Undang-Undang Dasar Negara Republik Indonesia Tahun 1945, Pelestarian Bhinneka Tunggal Ika serta Pemertahanan dan Pemeliharaan Keutuhan Negara Kesatuan Republik Indonesia			2	46.307.400	-	-	0,00%	0,00%							
		7 0 1 5	2.01 08	Pelaksanaan Tugas Forum Koordinasi Pimpinan di Kecamatan	Jumlah Dokumen Tugas Forum Koordinasi Pimpinan di Kecamatan			12	36.734.400	5	15.300.000	41,67%	41,65%							
		7 0 1 5		PROGRAM PENYELENGGARAAN URUSAN PEMERINTAHAN UMLUM	Persentase koordinasi yang dilaksanakan di tingkat kecamatan															KECAMATAN GILIGENTING
		7 0 1 5	2.01	Penyelenggaraan Urusan Pemerintahan Umum sesuai Penugasan Kepala Daerah	Jumlah kegiatan pembinaan wawasan kebangsaan dan ketahanan nasional															
		7 0 1 5	2.01 01	Pembinaan Wawasan Kebangsaan dan Ketahanan Nasional dalam rangka Memantapkan Pengamalan Pancasila, Pelaksanaan Undang-Undang Dasar Negara Republik Indonesia Tahun 1945, Pelestarian Bhinneka Tunggal Ika serta Pemertahanan dan Pemeliharaan Keutuhan Negara Kesatuan Republik Indonesia	Jumlah Kegiatan Wawasan Kebangsaan yang Dilaksanakan															

No	Sasaran	Kode	Urusan/ Bidang Urusan Pemerintahan Daerah dan Program/ Kegiatan	Indikator Kinerja Program (outcome) / Kegiatan (output)	Target RPJMD Kabupaten/ Kota Tahun 2021-2026		Realisasi Capaian Kinerja RPJMD Kabupaten/ Kota sampai dengan RKPD Kabupaten/ Kota Tahun Lalu (2023)		Target Kinerja dan Anggaran RKPD Kabupaten/ Kota Tahun Berjalan (2024) yang dievaluasi		Realisasi Capaian Kinerja dan Anggaran RKPD Kabupaten/ Kota yang Dievaluasi		Tingkat Capaian Kinerja dan Anggaran RKPD Kabupaten/ Kota yang Dievaluasi (%) 14=13/8x100%		Realisasi Kinerja dan Anggaran RPJMD Kabupaten/ Kota s/d Tahun 2024		Tingkat Capaian Kinerja dan Realisasi Anggaran RPJMD Kabupaten/ Kota s/d Tahun 2026 (%)		Perangkat Daerah Penanggung Jawab	
					6		7		8		13		15=7+13		16=15/6x100%					
					K	Rp	K	Rp	K	Rp	K	Rp	K	Rp	K	Rp	K	Rp		
1																				
		7 0 1 5	2,01 08	Pelaksanaan Tugas Forum Koordinasi Pimpinan di Kecamatan	Jumlah Rakor Forkopincam yang Dilaksanakan															
		7 0 1 5		PROGRAM PENYELENGGARAAN URUSAN PEMERINTAHAN UMUM	Persentase koordinasi yang dilaksanakan di tingkat kecamatan	100	250.060.475	100	54.662.000	100	95.670.600	100	0	100,00%	0,00%	200,00	54.662.000	200%	22%	KECAMATAN AMBUNTEN
		7 0 1 5	2,01	Penyelenggaraan Urusan Pemerintahan Umum sesuai Penugasan Kepala Daerah	Jumlah Laporan Kegiatan Pembinaan Wawasan Kebangsaan dan Ketahanan Nasional	15	250.060.475	12	54.662.000	13	95.670.600	0	0	0,00%	0,00%	12	54.662.000	80%	22%	
		7 0 1 5	2,01 02	Fasilitasi, Koordinasi dan Pembinaan (Bimtek, Sosialisasi, Konsultasi) Wawasan Kebangsaan dan Ketahanan Nasional	Jumlah Oranag yang Mengikuti Pembinaan Wawasan Kebangsaan dan Ketahanan Nasional dalam rangka Memantapkan Pengamalan Pancasila, Pelaksanaan Undang-Undang Dasar Negara Republik Indonesia Tahun 1945, Pelestarian Bhinneka Tunggal Ika serta Pemertahanan dan Pemeliharaan Keutuhan Negara Kesatuan Republik Indonesia					100	50.478.600	0	0	0,00%	0,00%					
		7 0 1 5	2,01 08	Pelaksanaan Tugas Forum Koordinasi Pimpinan di Kecamatan	Jumlah Dokumen Tugas Forum Koordinasi Pimpinan di Kecamatan					12	45.192.000	2	7.916.000	16,67%	17,52%					
		7 0 1 5		PROGRAM PENYELENGGARAAN URUSAN PEMERINTAHAN UMUM	Persentase koordinasi yang dilaksanakan di tingkat kecamatan	100	165.000.000			100	101.125.200	9,49	9.600.000	9,49%	9,49%	9,49	9.600.000	9,49%	5,82%	KECAMATAN GAPURA
		7 0 1 5	2,01	Penyelenggaraan Urusan Pemerintahan Umum sesuai Penugasan Kepala Daerah	Jumlah kegiatan pembinaan wawasan kebangsaan dan ketahanan nasional	12	165.000.000			12	101.125.200	0	9.600.000	0,00%	9,49%	0	9.600.000	0,00%	5,82%	
		7 0 1 5	2,01 01	Pembinaan Wawasan Kebangsaan dan Ketahanan Nasional dalam rangka Memantapkan Pengamalan Pancasila, Pelaksanaan Undang-Undang Dasar Negara Republik Indonesia Tahun 1945, Pelestarian Bhinneka Tunggal Ika serta Pemertahanan dan Pemeliharaan Keutuhan Negara Kesatuan Republik Indonesia	Jumlah Kegiatan Wawasan Kebangsaan yang Dilaksanakan					100	30.000.000	0	0	0,00%	0,00%					
		7 0 1 5	2,01 08	Pelaksanaan Tugas Forum Koordinasi Pimpinan di Kecamatan	Jumlah Rakor Forkopincam yang Dilaksanakan					12	71.125.200	0	9.600.000	0,00%	13,50%					
		7 0 1 5		PROGRAM PENYELENGGARAAN URUSAN PEMERINTAHAN UMUM	Persentase koordinasi yang dilaksanakan di tingkat kecamatan	100,00	19.257.229	100,00	152.960.600	100,00	57.029.000	46,15	26.130.013	46,15%	45,82%	146,15	179.090.613	146,15%	929,99%	KECAMATAN KALIANGET
		7 0 1 5	2,01	Penyelenggaraan Urusan Pemerintahan Umum sesuai Penugasan Kepala Daerah	Jumlah laporan kegiatan pembinaan wawasan kebangsaan dan ketahanan nasional	66	19.257.229	13	152.960.600	13	57.029.000	6	26.130.013	46,15%	45,82%	19	179.090.613	28,79%	929,99%	
		7 0 1 5	2,01 01	Pembinaan Wawasan Kebangsaan dan Ketahanan Nasional dalam rangka Memantapkan Pengamalan Pancasila, Pelaksanaan Undang-Undang Dasar Negara Republik Indonesia Tahun 1945, Pelestarian Bhinneka Tunggal Ika serta Pemertahanan dan Pemeliharaan Keutuhan Negara Kesatuan Republik Indonesia	Jumlah Orang yang Mengikuti Pembinaan Wawasan Kebangsaan dan Ketahanan Nasional dalam rangka Memantapkan Pengamalan Pancasila, Pelaksanaan Undang-Undang Dasar Negara Republik Indonesia Tahun 1945, Pelestarian Bhinneka Tunggal Ika serta Pemertahanan dan Pemeliharaan Keutuhan NKRI					1	4.058.400	-	-	0,00%	0,00%					
		7 0 1 5	2,01 08	Pelaksanaan Tugas Forum Koordinasi Pimpinan di Kecamatan	Jumlah Dokumen Tugas Forum Koordinasi Pimpinan di Kecamatan					12	52.970.600	6	26.130.013	50,00%	49,33%					
		7 0 1 5		PROGRAM PENYELENGGARAAN URUSAN PEMERINTAHAN UMUM	Persentase koordinasi yang dilaksanakan di tingkat kecamatan	100,00	155.074.510	34,15	109.339.750	100,00	84.294.600	42,86	18.300.000	42,86%	21,71%	77,00	127.639.750	77,00%	82,31%	KECAMATAN MASALEMBU

No	Sasaran	Kode	Urusan/ Bidang Urusan Pemerintahan Daerah dan Program/ Kegiatan	Indikator Kinerja Program (outcome) / Kegiatan (output)	Target RPJMD Kabupaten/ Kota Tahun 2021-2026		Realisasi Capaian Kinerja RPJMD Kabupaten/ Kota sampai dengan RKPD Kabupaten/ Kota Tahun Lalu (2023)		Target Kinerja dan Anggaran RKPD Kabupaten/ Kota Tahun Berjalan (2024) yang dievaluasi		Realisasi Capaian Kinerja dan Anggaran RKPD Kabupaten/ Kota yang Dievaluasi		Tingkat Capaian Kinerja dan Anggaran RKPD Kabupaten/ Kota yang Dievaluasi (%) 14=13/8x100%		Realisasi Kinerja dan Anggaran RPJMD Kabupaten/ Kota s/d Tahun 2024		Tingkat Capaian Kinerja dan Realisasi Anggaran RPJMD Kabupaten/ Kota s/d Tahun 2026 (%)		Perangkat Daerah Penanggung Jawab	
					6		7		8		13		15=7+13		16=15/6x100%					
					K	Rp	K	Rp	K	Rp	K	Rp	K	Rp	K	Rp	K	Rp		
1	2	3	4	5	6	7	8	9	10	11	12	13	14	15	16	17	18	19	20	
		7015	2.01	Penyelenggaraan Urusan Pemerintahan Umum sesuai Penugasan Kepala Daerah	Jumlah laporan kegiatan pembinaan wawasan kebangsaan dan ketahanan nasional	41	155.074.510	14	109.339.750	14	84.294.600	6	18.300.000	42,86%	21,71%	20	127.639.750	48,78%	82,31%	
		7015	2.01 01	Pembinaan Wawasan Kebangsaan dan Ketahanan Nasional dalam rangka Memantapkan Pengamalan Pancasila, Pelaksanaan Undang-Undang Dasar Negara Republik Indonesia Tahun 1945, Pelestarian Bhinneka Tunggal Ika serta Pemertahanan dan Pemeliharaan Keutuhan Negara Kesatuan Republik Indonesia	Jumlah Kegiatan Pembinaan Wawasan Kebangsaan dan Ketahanan Nasional dalam rangka Memantapkan Pengamalan Pancasila, Pelaksanaan Undang-Undang Dasar Negara Republik Indonesia Tahun 1945, Pelestarian Bhinneka Tunggal Ika serta Pemertahanan dan Pemeliharaan Keutuhan Negara Kesatuan Republik Indonesia					2	47.689.800	-	0,00%	0,00%						
		7015	2.01 08	Pelaksanaan Tugas Forum Koordinasi Pimpinan di Kecamatan	Jumlah Dokumen Tugas Forum Koordinasi Pimpinan di Kecamatan					12	36.604.800	6	18.300.000	50,00%	49,99%					
		7015		PROGRAM PENYELENGGARAAN URUSAN PEMERINTAHAN UMUM	Persentase koordinasi yang dilaksanakan di tingkat kecamatan	100	39.000.000			100	37.591.100	0	0	0%	0%	0	0	0%	0%	KECAMATAN LENTENG
		7015	2.01	Penyelenggaraan Urusan Pemerintahan Umum sesuai Penugasan Kepala Daerah	Jumlah kegiatan pembinaan wawasan kebangsaan dan ketahanan nasional	12	39.000.000			125	37.591.100	0	0	0%	0%	0	0	0%	0%	
		7015	2.01 01	Pembinaan Wawasan Kebangsaan dan Ketahanan Nasional dalam rangka Memantapkan Pengamalan Pancasila, Pelaksanaan Undang-Undang Dasar Negara Republik Indonesia Tahun 1945, Pelestarian Bhinneka Tunggal Ika serta Pemertahanan dan Pemeliharaan Keutuhan Negara Kesatuan Republik Indonesia	Jumlah Kegiatan Wawasan Kebangsaan yang Dilaksanakan					125	37.591.100	0	0	0%	0%					
		7015		PROGRAM PENYELENGGARAAN URUSAN PEMERINTAHAN UMUM	Persentase koordinasi yang dilaksanakan di tingkat kecamatan	100,00	30.000.000	100,00	29.987.000	100,00	63.053.800	-	-	0,00%	0,00%	100,00	29.987.000	100,00%	99,96%	KECAMATAN RUBARU
		7015	2.01	Penyelenggaraan Urusan Pemerintahan Umum sesuai Penugasan Kepala Daerah	Jumlah laporan kegiatan pembinaan wawasan kebangsaan dan ketahanan nasional	1	30.000.000	1	29.987.000	3	63.053.800	-	-	0,00%	0,00%	1	29.987.000	100,00%	99,96%	
		7015	2.01 01	Pembinaan Wawasan Kebangsaan dan Ketahanan Nasional dalam rangka Memantapkan Pengamalan Pancasila, Pelaksanaan Undang-Undang Dasar Negara Republik Indonesia Tahun 1945, Pelestarian Bhinneka Tunggal Ika serta Pemertahanan dan Pemeliharaan Keutuhan Negara Kesatuan Republik Indonesia	Jumlah Orang yang Mengikuti Pembinaan Wawasan Kebangsaan dan Ketahanan Nasional dalam rangka Memantapkan Pengamalan Pancasila, Pelaksanaan Undang-Undang Dasar Negara Republik Indonesia Tahun 1945, Pelestarian Bhinneka Tunggal Ika serta Pemertahanan dan Pemeliharaan Keutuhan NKRI					100	63.053.800	-	-	0,00%	0,00%					
		7015		PROGRAM PENYELENGGARAAN URUSAN PEMERINTAHAN UMUM	Persentase koordinasi yang dilaksanakan di tingkat kecamatan	100%	99.094.200	-	-	100%	99.094.200	31,62%	31.333.762	31,62%	31,62%	31,62%	31.333.762	31,62%	31,62%	KECAMATAN KOTA SUMENEP
		7015	2.01	Penyelenggaraan Urusan Pemerintahan Umum sesuai Penugasan Kepala Daerah	Jumlah laporan kegiatan pembinaan wawasan kebangsaan dan ketahanan nasional	2	99.094.200	-	-	8	99.094.200	0	31.333.762	3,95%	31,62%	31,62%	31.333.762	0,00%	31,62%	

No	Sasaran	Kode	Urusan/ Bidang Urusan Pemerintahan Daerah dan Program/ Kegiatan	Indikator Kinerja Program (outcome) / Kegiatan (output)	Target RPJMD Kabupaten/ Kota Tahun 2021-2026		Realisasi Capaian Kinerja RPJMD Kabupaten/ Kota sampai dengan RKPD Kabupaten/ Kota Tahun Lalu (2023)		Target Kinerja dan Anggaran RKPD Kabupaten/ Kota Tahun Berjalan (2024) yang dievaluasi		Realisasi Capaian Kinerja dan Anggaran RKPD Kabupaten/ Kota yang Dievaluasi		Tingkat Capaian Kinerja dan Anggaran RKPD Kabupaten/ Kota yang Dievaluasi (%) 14=13/8x100%		Realisasi Kinerja dan Anggaran RPJMD Kabupaten/ Kota s/d Tahun 2024		Tingkat Capaian Kinerja dan Realisasi Anggaran RPJMD Kabupaten/ Kota s/d Tahun 2026 (%)		Perangkat Daerah Penanggung Jawab	
					6		7		8		13		15=7x13		16=15/6x100%					
					K	Rp	K	Rp	K	Rp	K	Rp	K	Rp	K	Rp	K	Rp		
1	2	3	4	5	6		7		8		13		15=7x13		16=15/6x100%		17			
					K	Rp	K	Rp	K	Rp	K	Rp	K	Rp	K	Rp	K	Rp		
		7 0 1 5	0 0 2.01 01	Pembinaan Wawasan Kebangsaan dan Ketahanan Nasional dalam rangka Memantapkan Pengamalan Pancasila, Pelaksanaan Undang-Undang Dasar Negara Republik Indonesia Tahun 1945, Pelestarian Bhinneka Tunggal Ika serta Pemertahanan dan Pemeliharaan Keutuhan Negara Kesatuan Republik Indonesia	Jumlah Orang yang Mengikuti Pembinaan Wawasan Kebangsaan dan Ketahanan Nasional dalam rangka Memantapkan Pengamalan Pancasila, Pelaksanaan Undang-Undang Dasar Negara Republik Indonesia Tahun 1945, Pelestarian Bhinneka Tunggal Ika serta Pemertahanan dan Pemeliharaan Keutuhan Negara Kesatuan Republik Indonesia				30	42.234.200	-	-	0,00%	0,00%						
		7 0 1 5	0 0 2.01 08	Pelaksanaan Tugas Forum Koordinasi Pimpinan di Kecamatan	Jumlah Dokumen Tugas Forum Koordinasi Pimpinan di Kecamatan				12 dokumen	56.860.000	5	31.333.762	41,67%	55,11%						
		7 0 1 5	0 0 2.01 08	PROGRAM PENYELENGGARAAN URUSAN PEMERINTAHAN UMUM	Persentase koordinasi yang dilaksanakan di tingkat kecamatan	100	39.000.000		100	34.962.200	0	-	0,00%	0,00%	0	-	0,00%	0,00%	KECAMATAN BATUPUTHI	
		7 0 1 5	0 0 2.01 08	Penyelenggaraan Urusan Pemerintahan Umum sesuai Penugasan Kepala Daerah	Jumlah kegiatan pembinaan wawasan kebangsaan dan ketahanan nasional	12	39.000.000		125	34.962.200	0	-	0,00%	0,00%	0	-	0,00%	0,00%		
		7 0 1 5	0 0 2.01 01	Fasilitasi, Koordinasi dan Pembinaan (Bimtek, Sosialisasi, Konsultasi) Wawasan Kebangsaan dan Ketahanan Nasional	Jumlah Kegiatan Wawasan Kebangsaan yang Dilaksanakan				125	34.962.200	0	-	0,00%	0,00%						
		7 0 1 5	0 0 2.01 08	PROGRAM PENYELENGGARAAN URUSAN PEMERINTAHAN UMUM	Persentase koordinasi yang dilaksanakan di tingkat kecamatan	100	180.500.000	89,60%	79.836.500	100	90.945.700	2,8	2.700.000	2,80%	2,97%	3.696	82.536.500	3,70%	45,73%	KECAMATAN RAAS
		7 0 1 5	0 0 2.01 08	Penyelenggaraan Urusan Pemerintahan Umum sesuai Penugasan Kepala Daerah	Jumlah kegiatan pembinaan wawasan kebangsaan dan ketahanan nasional	12	180.500.000	8	79.836.500	12	90.945.700	0	2.700.000	0,00%	2,97%	8	82.536.500	66,67%	45,73%	
		7 0 1 5	0 0 2.01 01	Pembinaan Wawasan Kebangsaan dan Ketahanan Nasional dalam rangka Memantapkan Pengamalan Pancasila, Pelaksanaan Undang-Undang Dasar Negara Republik Indonesia Tahun 1945, Pelestarian Bhinneka Tunggal Ika serta Pemertahanan dan Pemeliharaan Keutuhan Negara Kesatuan Republik Indonesia	Jumlah Kegiatan Wawasan Kebangsaan yang Dilaksanakan				100	54.038.500	0	-	0,00%	0,00%						
		7 0 1 5	0 0 2.01 08	Pelaksanaan Tugas Forum Koordinasi Pimpinan di Kecamatan	Jumlah Rakor Forkopimcam yang Dilaksanakan				12	36.907.200	3	2.700.000	25,00%	7,32%						
		7 0 1 5	0 0 2.01 08	PROGRAM PENYELENGGARAAN URUSAN PEMERINTAHAN UMUM	Persentase koordinasi yang dilaksanakan di tingkat kecamatan														KECAMATAN SARONGGI	
		7 0 1 5	0 0 2.01 08	Penyelenggaraan Urusan Pemerintahan Umum sesuai Penugasan Kepala Daerah	Jumlah kegiatan pembinaan wawasan kebangsaan dan ketahanan nasional															
		7 0 1 5	0 0 2.01 01	Pembinaan Wawasan Kebangsaan dan Ketahanan Nasional dalam rangka Memantapkan Pengamalan Pancasila, Pelaksanaan Undang-Undang Dasar Negara Republik Indonesia Tahun 1945, Pelestarian Bhinneka Tunggal Ika serta Pemertahanan dan Pemeliharaan Keutuhan Negara Kesatuan Republik Indonesia	Jumlah Kegiatan Wawasan Kebangsaan yang Dilaksanakan															
		7 0 1 5	0 0 2.01 08	Fasilitasi, Koordinasi dan Pembinaan (Bimtek, Sosialisasi, Konsultasi) Wawasan Kebangsaan dan Ketahanan Nasional	Jumlah bimtek yg dilaksanakan															
		7 0 1 5	0 0 2.01 08	Pelaksanaan Tugas Forum Koordinasi Pimpinan di Kecamatan	Jumlah Rakor Forkopimcam yang Dilaksanakan															
		7 0 1 5	0 0 2.01 08	PROGRAM PENYELENGGARAAN URUSAN PEMERINTAHAN UMUM	Persentase koordinasi yang dilaksanakan di tingkat kecamatan	100	154.000.000		100	68.097.800	0	13.080.000	0,00%	19,21%	0	13.080.000	0,00%	8,49%	KECAMATAN KANGAYAN	
		7 0 1 5	0 0 2.01 08	Penyelenggaraan Urusan Pemerintahan Umum sesuai Penugasan Kepala Daerah	Jumlah kegiatan pembinaan wawasan kebangsaan dan ketahanan nasional	12	154.000.000		12	68.097.800	0	13.080.000	0,00%	19,21%	0	13.080.000	0,00%	8,49%		

No	Sasaran	Kode	Urusan/ Bidang Urusan Pemerintahan Daerah dan Program/ Kegiatan	Indikator Kinerja Program (outcome) / Kegiatan (output)	Target RPJMD Kabupaten/ Kota Tahun 2021-2026		Realisasi Capaian Kinerja RPJMD Kabupaten/ Kota sampai dengan RKPD Kabupaten/ Kota Tahun Lalu (2023)		Target Kinerja dan Anggaran RKPD Kabupaten/ Kota Tahun Berjalan (2024) yang dievaluasi		Realisasi Capaian Kinerja dan Anggaran RKPD Kabupaten/ Kota yang Dievaluasi		Tingkat Capaian Kinerja dan Anggaran RKPD Kabupaten/ Kota yang Dievaluasi (%) 14=13/8x100%		Realisasi Kinerja dan Anggaran RPJMD Kabupaten/ Kota s/d Tahun 2024		Tingkat Capaian Kinerja dan Realisasi Anggaran RPJMD Kabupaten/ Kota s/d Tahun 2026 (%)		Perangkat Daerah Penanggung Jawab		
					6		7		8		13		15=7+13		16=15/6x100%						
					K	Rp	K	Rp	K	Rp	K	Rp	K	Rp	K	Rp	K	Rp			
1	2	3	4	5	6		7		8		13		14=13/8x100%		15=7+13		16=15/6x100%		17		
		7 0 1 5	0 0 2,01	01	Pembinaan Wawasan Kebangsaan dan Ketahanan Nasional dalam rangka Memantapkan Pengamalan Pancasila, Pelaksanaan Undang-Undang Dasar Negara Republik Indonesia Tahun 1945, Pelestarian Bhinneka Tunggal Ika serta Pemertahanan dan Pemeliharaan Keutuhan Negara Kesatuan Republik Indonesia	Jumlah Kegiatan Wawasan Kebangsaan yang Dilaksanakan			100	41.126.600	0	-	0,00%	0,00%							
		7 0 1 5	0 0 2,01	08	Pelaksanaan Tugas Forum Koordinasi Pimpinan di Kecamatan	Jumlah Rakor Forkopimcam yang Dilaksanakan			12	26.971.200	0	13.080.000	0,00%	48,50%							
		7 0 1 5	0 0 2,01		PROGRAM PENYELENGGARAAN URUSAN PEMERINTAHAN UMUM	Persentase koordinasi yang dilaksanakan di tingkat kecamatan	100,00	135.144.472	40,00	204.817.800	100,00	102.311.600	42,86	25.476.000	42,86%	24,90%	82,86	230.293.800	82,86%	170,41%	KECAMATAN PRAGAAN
		7 0 1 5	0 0 2,01		Penyelenggaraan Urusan Pemerintahan Umum sesuai Penugasan Kepala Daerah	Jumlah kegiatan pembinaan wawasan kebangsaan dan ketahanan nasional	70	135.144.472	28	204.817.800	14	102.311.600	6	25.476.000	42,86%	24,90%	34	230.293.800	48,57%	170,41%	
		7 0 1 5	0 0 2,01	01	Pembinaan Wawasan Kebangsaan dan Ketahanan Nasional dalam rangka Memantapkan Pengamalan Pancasila, Pelaksanaan Undang-Undang Dasar Negara Republik Indonesia Tahun 1945, Pelestarian Bhinneka Tunggal Ika serta Pemertahanan dan Pemeliharaan Keutuhan Negara Kesatuan Republik Indonesia	Jumlah Orang yang Mengikuti Pembinaan Wawasan Kebangsaan dan Ketahanan Nasional dalam rangka Memantapkan Pengamalan Pancasila, Pelaksanaan Undang Dasar Negara Republik Indonesia Tahun 1945, Pelestarian Bhinneka Tunggal Ika serta Pemertahanan dan Pemeliharaan Keutuhan NKRI			100	51.359.600	-	-	0,00%	0,00%							
		7 0 1 5	0 0 2,01	08	Pelaksanaan Tugas Forum Koordinasi Pimpinan di Kecamatan	Jumlah Dokumen Tugas Forum Koordinasi Pimpinan di Kecamatan			12	50.952.000	6	25.476.000	50,00%	50,00%							
		7 0 1 5	0 0 2,01		PROGRAM PENYELENGGARAAN URUSAN PEMERINTAHAN UMUM	Persentase koordinasi yang dilaksanakan di tingkat kecamatan	100,00	135.144.472	40,00	204.817.800	100,00	85.774.200	21,43	3.054.000	21,43%	3,56%	61,43	207.871.800	61,43%	153,81%	KECAMATAN BATANG-BATANG
		7 0 1 5	0 0 2,01		Penyelenggaraan Urusan Pemerintahan Umum sesuai Penugasan Kepala Daerah	Jumlah laporan kegiatan pembinaan wawasan kebangsaan dan ketahanan nasional	70	135.144.472	28	204.817.800	14	85.774.200	3	3.054.000	21,43%	3,56%	31	207.871.800	44,29%	153,81%	
		7 0 1 5	0 0 2,01	01	Pembinaan Wawasan Kebangsaan dan Ketahanan Nasional dalam rangka Memantapkan Pengamalan Pancasila, Pelaksanaan Undang-Undang Dasar Negara Republik Indonesia Tahun 1945, Pelestarian Bhinneka Tunggal Ika serta Pemertahanan dan Pemeliharaan Keutuhan Negara Kesatuan Republik Indonesia	Jumlah Orang yang Mengikuti Pembinaan Wawasan Kebangsaan dan Ketahanan Nasional dalam rangka Memantapkan Pengamalan Pancasila, Pelaksanaan Undang Undang Dasar Negara Republik Indonesia Tahun 1945, Pelestarian Bhinneka Tunggal Ika serta Pemertahanan dan Pemeliharaan Keutuhan NKRI			100	49.073.400	-	-	0,00%	0,00%							
		7 0 1 5	0 0 2,01	08	Pelaksanaan Tugas Forum Koordinasi Pimpinan di Kecamatan	Jumlah Rakor Forkopimcam yang Dilaksanakan			12	36.700.800	3	3.054.000	25,00%	8,32%							
		7 0 1 5	0 0 2,01		PROGRAM PENYELENGGARAAN URUSAN PEMERINTAHAN UMUM	Persentase koordinasi yang dilaksanakan di tingkat kecamatan	100,00	19.257.229	100,00	61.540.000	100,00	79.228.100	-	8.200.000	0,00%	10,35%	100,00	69.740.000	100,00%	362,15%	KECAMATAN NONGGUNONG
		7 0 1 5	0 0 2,01		Penyelenggaraan Urusan Pemerintahan Umum sesuai Penugasan Kepala Daerah	Jumlah laporan kegiatan pembinaan wawasan kebangsaan dan ketahanan nasional	66	19.257.229	13	61.540.000	12	79.228.100	-	8.200.000	0,00%	10,35%	13	69.740.000	19,70%	362,15%	

No	Sasaran	Kode	Urusan/ Bidang Urusan Pemerintahan Daerah dan Program/ Kegiatan	Indikator Kinerja Program (outcome) / Kegiatan (output)	Target RPJMD Kabupaten/ Kota Tahun 2021-2026		Realisasi Capaian Kinerja RPJMD Kabupaten/ Kota sampai dengan RKPD Kabupaten/ Kota Tahun Lalu (2023)		Target Kinerja dan Anggaran RKPD Kabupaten/ Kota Tahun Berjalan (2024) yang dievaluasi		Realisasi Capaian Kinerja dan Anggaran RKPD Kabupaten/ Kota yang Dievaluasi		Tingkat Capaian Kinerja dan Anggaran RKPD Kabupaten/ Kota yang Dievaluasi (%)		Realisasi Kinerja dan Anggaran RPJMD Kabupaten/ Kota s/d Tahun 2024		Tingkat Capaian Kinerja dan Realisasi Anggaran RPJMD Kabupaten/ Kota s/d Tahun 2026 (%)		Perangkat Daerah Penanggung Jawab		
					6		7		8		13		14=13/8x100%		15=7+13		16=15/6x100%				
					K	Rp	K	Rp	K	Rp	K	Rp	K	Rp	K	Rp	K	Rp		K	Rp
1	2	3	4	5	6		7		8		13		14=13/8x100%		15=7+13		16=15/6x100%		17		
		7 0 1 5	0 0 2.01	01	Pembinaan Wawasan Kebangsaan dan Ketahanan Nasional dalam rangka Memantapkan Pengamalan Pancasila, Pelaksanaan Undang-Undang Dasar Negara Republik Indonesia Tahun 1945, Pelestarian Bhinneka Tunggal Ika serta Pemertahanan dan Pemeliharaan Keutuhan Negara Kesatuan Republik Indonesia	Jumlah Orang yang Mengikuti Pembinaan Wawasan Kebangsaan dan Ketahanan Nasional dalam rangka Memantapkan Pengamalan Pancasila, Pelaksanaan Undang-Undang Dasar Negara Republik Indonesia Tahun 1945, Pelestarian Bhinneka Tunggal Ika serta Pemertahanan dan Pemeliharaan Keutuhan NKRI			25	30.000.000	-	-	0,00%	0,00%							
		7 0 1 5	0 0 2.01	02	Fasilitasi, Koordinasi dan Pembinaan (Bimtek, Sosialisasi, Konsultasi) Wawasan Kebangsaan dan Ketahanan Nasional	Jumlah Kegiatan yang Mengikuti Fasilitasi, Koordinasi dan Pembinaan (Bimtek, Sosialisasi, Konsultasi) Wawasan Kebangsaan dan Ketahanan Nasional			25	10.400.000	-	-	0,00%	0,00%							
		7 0 1 5	0 0 2.01	04	Pembinaan Kerukunan Antar Suku dan Intra Suku, Umat Beragama, Ras, dan Golongan Lainnya Guna Mewujudkan Stabilitas Keamanan Lokal, Regional, dan Nasional	jumlah orang yang mengikuti Pembinaan Kerukunan Antar Suku dan Intra Suku, Umat Beragama, Ras, dan Golongan Lainnya Guna Mewujudkan Stabilitas Keamanan Lokal, Regional, dan Nasional			50	6.028.100	-	-	0,00%	0,00%							
		7 0 1 5	0 0 2.01	08	Pelaksanaan Tugas Forum Koordinasi Pimpinan di Kecamatan	Jumlah kegiatan Tugas Forum Koordinasi Pimpinan di Kecamatan			12	32.800.000	-	8.200.000	0,00%	25,00%							
		7 0 1 5	0 0 2.01		PROGRAM PENYELENGGARAAN URUSAN PEMERINTAHAN UMUM	Persentase koordinasi yang dilaksanakan di tingkat kecamatan	100,00	218.989.165,00	12,53	27.435.750,00	100,00	62.601.500,00	19,37	12.126.200,00	19,37%	19,37%	31,90	39.561.950,00	31,90%	18,07%	KECAMATAN BLUTO
		7 0 1 5	0 0 2.01		Penyelenggaraan Urusan Pemerintahan Umum sesuai Penugasan Kepala Daerah	Jumlah Laporan Kegiatan Urusan Pemerintahan yang Tidak Dilaksanakan Oleh Unit Kerja Perangkat Daerah yang Ada di Kecamatan	100	218.989.165	15	27.435.750	20	62.601.500	5	12.126.200	25,00%	19,37%	20	39.561.950	20,00%	18,07%	
		7 0 1 5	0 0 2.01	01	Pembinaan Wawasan Kebangsaan dan Ketahanan Nasional dalam rangka Memantapkan Pengamalan Pancasila, Pelaksanaan Undang-Undang Dasar Negara Republik Indonesia Tahun 1945, Pelestarian Bhinneka Tunggal Ika serta Pemertahanan dan Pemeliharaan Keutuhan Negara Kesatuan Republik Indonesia	Jumlah Orang yang Mengikuti Pembinaan Wawasan Kebangsaan dan Ketahanan Nasional dalam Rangka Memantapkan Pengamalan Pancasila, Pelaksanaan Undang-Undang Dasar Negara Republik Indonesia Tahun 1945, Pelestarian Bhinneka Tunggal Ika serta Pemertahanan dan Pemeliharaan Keutuhan Negara Kesatuan Republik Indonesia			1	9.385.200	0	480.000	0,00%	5,11%							
		7 0 1 5	0 0 2.01	08	Pelaksanaan Tugas Forum Koordinasi Pimpinan di Kecamatan	Jumlah Dokumen Tugas Forum Koordinasi Pimpinan di Kecamatan			1	9.000.600	0	200.600	0,00%	2,23%							
		7 0 1 5	0 0 2.01		PROGRAM PENYELENGGARAAN URUSAN PEMERINTAHAN UMUM	Persentase koordinasi yang dilaksanakan di tingkat kecamatan			1	36.100.000	1	10.960.000	100,00%	30,36%						KECAMATAN BATUAN	
		7 0 1 5	0 0 2.01		Penyelenggaraan Urusan Pemerintahan Umum sesuai Penugasan Kepala Daerah	Jumlah kegiatan pembinaan wawasan kebangsaan dan ketahanan nasional			1	8.115.700	0	485.600	0,00%	5,98%							
		7 0 1 5	0 0 2.01	01	Pembinaan Wawasan Kebangsaan dan Ketahanan Nasional dalam rangka Memantapkan Pengamalan Pancasila, Pelaksanaan Undang-Undang Dasar Negara Republik Indonesia Tahun 1945, Pelestarian Bhinneka Tunggal Ika serta Pemertahanan dan Pemeliharaan Keutuhan Negara Kesatuan Republik Indonesia	Jumlah Kegiatan Wawasan Kebangsaan yang Dilaksanakan			1	40.579.200	0	-	0,00%	0,00%							
		7 0 1 5	0 0 2.01	02	Fasilitasi, Koordinasi dan Pembinaan (Bimtek, Sosialisasi, Konsultasi) Wawasan Kebangsaan dan Ketahanan Nasional	Jumlah Peserta yang Mengikuti Pembinaan (Bimtek, Sosialisasi, Konsultasi)			1	5.344.800	0	-	0,00%	0,00%							

No	Sasaran	Kode	Urusan/ Bidang Urusan Pemerintahan Daerah dan Program/ Kegiatan	Indikator Kinerja Program (outcome) / Kegiatan (output)	Target RPJMD Kabupaten/ Kota Tahun 2021-2026		Realisasi Capaian Kinerja RPJMD Kabupaten/ Kota sampai dengan RKPD Kabupaten/ Kota Tahun Lalu (2023)		Target Kinerja dan Anggaran RKPD Kabupaten/ Kota Tahun Berjalan (2024) yang dievaluasi		Realisasi Capaian Kinerja dan Anggaran RKPD Kabupaten/ Kota yang Dievaluasi		Tingkat Capaian Kinerja dan Anggaran RKPD Kabupaten/ Kota yang Dievaluasi (%)		Realisasi Kinerja dan Anggaran RPJMD Kabupaten/ Kota s/d Tahun 2024		Tingkat Capaian Kinerja dan Realisasi Anggaran RPJMD Kabupaten/ Kota s/d Tahun 2026 (%)		Perangkat Daerah Penanggung Jawab	
					6		7		8		13		14=13/8x100%		15=7+13		16=15/6x100%			
					K	Rp	K	Rp	K	Rp	K	Rp	K	Rp	K	Rp	K	Rp		K
1	2	3	4	5	6	7	8	9	10	11	12	13	14	15	16	17	18	19	20	
		7 0 1 5	0 2,01 08	Pelaksanaan Tugas Forum Koordinasi Pimpinan di Kecamatan	Jumlah Rakor Forkopincam yang Dilaksanakan			12	7.200.000	3	1.800.000	25,00%	25,00%							
		7 0 1 5	0 2,01 08	PROGRAM PENYELENGGARAAN URUSAN PEMERINTAHAN UMUM	Persentase koordinasi yang dilaksanakan di tingkat kecamatan	100%	30.000.000	-	-	100%	30.000.000	0,00%	0,00%	0,00%	-	0,00%	0,00%		KECAMATAN GANDING	
		7 0 1 5	0 2,01 08	Penyelenggaraan Urusan Pemerintahan Umum sesuai Penugasan Kepala Daerah	Jumlah kegiatan pembinaan wawasan kebangsaan dan ketahanan nasional	61 jenis laporan	30.000.000	-	-	8	30.000.000	0,00%	0,00%	0,00%	-	0,00%	0,00%			
		7 0 1 5	0 2,01 01	Pembinaan Wawasan Kebangsaan dan Ketahanan Nasional dalam rangka Memantapkan Pengamalan Pancasila, Pelaksanaan Undang-Undang Dasar Negara Republik Indonesia Tahun 1945, Pelestarian Bhinneka Tunggal Ika serta Pemertahanan dan Pemeliharaan Keutuhan Negara Kesatuan Republik Indonesia	Jumlah Orang yang Mengikuti Pembinaan Wawasan Kebangsaan dan Ketahanan Nasional dalam rangka Memantapkan Pengamalan Pancasila, Pelaksanaan Undang-Undang Dasar Negara Republik Indonesia Tahun 1945, Pelestarian Bhinneka Tunggal Ika serta Pemertahanan dan Pemeliharaan Keutuhan Negara Kesatuan Republik Indonesia			80	30.000.000	-	-	0,00%	0,00%							
		7 0 1 5	0 2,01 08	PROGRAM PENYELENGGARAAN URUSAN PEMERINTAHAN UMUM	Persentase koordinasi yang dilaksanakan di tingkat kecamatan	112,00	118.079.000			112,00	118.079.000	0	28.230.000	0,00%	23,91%	0	28.230.000	0,00%	23,91%	KECAMATAN DASUK
		7 0 1 5	0 2,01 08	Penyelenggaraan Urusan Pemerintahan Umum sesuai Penugasan Kepala Daerah	Jumlah kegiatan pembinaan wawasan kebangsaan dan ketahanan nasional	112	118.079.000			112	118.079.000	0	28.230.000	0,00%	23,91%	0	28.230.000	0,00%	23,91%	
		7 0 1 5	0 2,01 01	Pembinaan Wawasan Kebangsaan dan Ketahanan Nasional dalam rangka Memantapkan Pengamalan Pancasila, Pelaksanaan Undang-Undang Dasar Negara Republik Indonesia Tahun 1945, Pelestarian Bhinneka Tunggal Ika serta Pemertahanan dan Pemeliharaan Keutuhan Negara Kesatuan Republik Indonesia	Jumlah kegiatan peringatan hari-hari besar yang dilaksanakan (Pameran pembangunan, HUT Proklamasi dan Hari Jadi Kabupaten Sumenep)			100	48.325.400	0	-	0,00%	0,00%							
		7 0 1 5	0 2,01 08	Pelaksanaan Tugas Forum Koordinasi Pimpinan di Kecamatan	Jumlah Forum Koordinasi Pimpinan Di Kecamatan yang dilaksanakan			12	69.753.600	12,92	28.230.000	107,67%	40,47%							
		7 0 1 6	0 2,01 06	PROGRAM PEMBINAAN DAN PENGAWASAN PEMERINTAHAN DESA	Persentase pemerintahan desa yang sudah diberikan pembekalan	100%	29.549.500	-	-	100%	29.549.500	36,65%	10.829.500	36,65%	36,65%	36,65%	10.829.500	36,65%	36,65%	KECAMATAN KOTA SUMENEP
		7 0 1 6	0 2,01 06	Fasilitasi, Rekomendasi dan Koordinasi Pembinaan dan Pengawasan Pemerintahan Desa	Jumlah Laporan Fasilitasi, Rekomendasi dan Koordinasi Pembinaan dan Pengawasan Pemerintahan Desa	144	29.549.500	-	-	144	29.549.500	12	10.829.500	53,33%	36,65%	12	10.829.500	53,33%	36,65%	
		7 0 1 6	0 2,01 02	Fasilitasi Administrasi Tata Pemerintahan Desa	Jumlah Dokumen yang Difasilitasi dalam rangka Administrasi Tata Pemerintahan Desa			12 dokumen	17.440.000	5	7.360.000	41,67%	42,20%							
		7 0 1 6	0 2,01 13	Fasilitasi Penyusunan Perencanaan Pembangunan Partisipatif	Jumlah Dokumen Fasilitasi dalam rangka Perencanaan Pembangunan Partisipatif			1 dokumen	3.469.500	1	3.469.500	100,00%	100,00%							
		7 0 1 6	0 2,01 17	Koordinasi Pendampingan Desa di Wilayahnya	Jumlah Laporan Hasil Koordinasi Pendampingan Desa di Wilayahnya			12	8.640.000	-	-	0,00%	0,00%							
		7 0 1 6	0 2,01 06	PROGRAM PEMBINAAN DAN PENGAWASAN PEMERINTAHAN DESA	Persentase pemerintahan desa yang sudah diberikan pembekalan	100	13.590.000			100	17.641.500	0	-	0,00%	0,00%	0	-	0,00%	0,00%	KECAMATAN BATUPUTH
		7 0 1 6	0 2,01 06	Fasilitasi, Rekomendasi dan Koordinasi Pembinaan dan Pengawasan Pemerintahan Desa	Jumlah kegiatan fasilitasi, pembinaan dan pengawasan yang dilaksanakan	12	13.590.000			14	17.641.500	0	-	0,00%	0,00%	0	-	0,00%	0,00%	
		7 0 1 6	0 2,01 03	Fasilitasi Pengelolaan Keuangan Desa dan Pendayagunaan Aset Desa	Jumlah Desa yang Diberikan Pendampingan Pengelolaan Keuangan dan Pendayagunaan Aset Desa			14	17.641.500	0	-	0,00%	0,00%							



No	Sasaran	Kode	Urusan/ Bidang Urusan Pemerintahan Daerah dan Program/ Kegiatan	Indikator Kinerja Program (outcome) / Kegiatan (output)	Target RPJMD Kabupaten/ Kota Tahun 2021-2026		Realisasi Capaian Kinerja RPJMD Kabupaten/ Kota sampai dengan RKPD Kabupaten/ Kota Tahun Lalu (2023)		Target Kinerja dan Anggaran RKPD Kabupaten/ Kota Tahun Berjalan (2024) yang dievaluasi		Realisasi Capaian Kinerja dan Anggaran RKPD Kabupaten/ Kota yang Dievaluasi		Tingkat Capaian Kinerja dan Anggaran RKPD Kabupaten/ Kota yang Dievaluasi (%) 14=13/8x100%		Realisasi Kinerja dan Anggaran RPJMD Kabupaten/ Kota s/d Tahun 2024		Tingkat Capaian Kinerja dan Realisasi Anggaran RPJMD Kabupaten/ Kota s/d Tahun 2026 (%)		Perangkat Daerah Penanggung Jawab	
					6		7		8		13		15=7+13		16=15/6x100%					
					K	Rp	K	Rp	K	Rp	K	Rp	K	Rp	K	Rp	K	Rp		
1	2	3	4	5	6	7	8	9	10	11	12	13	14	15	16	17	18	19	20	
		70106	PROGRAM PEMBINAAN DAN PENGAWASAN PEMERINTAHAN DESA	Persentase pemerintahan desa yang sudah diberikan pembekalan	100	29.500.000	99,27%	28.989.000	100	30.575.700	0	-	0,00%	0,00%	0,9927	28.989.000	0,99%	98,27%	KECAMATAN RAAS	
		70106	Fasilitasi, Rekomendasi dan Koordinasi Pembinaan dan Pengawasan Pemerintahan Desa	Jumlah kegiatan fasilitasi, pembinaan dan pengawasan yang dilaksanakan	9	29.500.000	3	28.989.000	9	30.575.700	0	-	0,00%	0,00%	3	28.989.000	33,33%	98,27%		
		70106	Fasilitasi Sinkronisasi Perencanaan Pembangunan Daerah dengan Pembangunan Desa	Jumlah Desa yang Mengikuti Musrenbangcam					9	5.000.100	0	-	0,00%	0,00%						
		70106	Fasilitasi Kerja Sama Antar desa dan Kerja Sama Desa dengan Pihak Ketiga	Jumlah kerjasama yang dilaksanakan					9	5.322.000	0	-	0,00%	0,00%						
		70106	PROGRAM PEMBINAAN DAN PENGAWASAN PEMERINTAHAN DESA	Persentase pemerintahan desa yang sudah diberikan pembekalan															KECAMATAN SARONGGI	
		70106	Fasilitasi, Rekomendasi dan Koordinasi Pembinaan dan Pengawasan Pemerintahan Desa	Jumlah kegiatan fasilitasi, pembinaan dan pengawasan yang dilaksanakan																
		70106	Fasilitasi Pengelolaan Keuangan Desa dan Pendayagunaan Aset Desa	Jumlah Desa yang Mengikuti Musrenbangcam																
		70106	Fasilitasi Sinkronisasi Perencanaan Pembangunan Daerah dengan Pembangunan Desa	Jumlah Desa yang Mengikuti Musrenbangcam																
		70106	Fasilitasi Penyusunan Program dan Pelaksanaan Pemberdayaan Masyarakat Desa	Jumlah Desa yang Diberikan Pendampingan Pengelolaan DD dan ADD																
		70106	PROGRAM PEMBINAAN DAN PENGAWASAN PEMERINTAHAN DESA	Persentase pemerintahan desa yang sudah diberikan pembekalan	100	34.500.000			100	27.888.000	0	0	0%	0%	0	0	0%	0%	KECAMATAN KANGAYAN	
		70106	Fasilitasi, Rekomendasi dan Koordinasi Pembinaan dan Pengawasan Pemerintahan Desa	Jumlah kegiatan fasilitasi, pembinaan dan pengawasan yang dilaksanakan	12	34.500.000			12	27.888.000	0	0	0%	0%	0	0	0%	0%		
		70106	Fasilitasi Pelaksanaan Tugas Kepala Desa dan Perangkat Desa	Jumlah dokumen fasilitasi dalam rangka pelaksanaan tugas kepala desa dan perangkat desa					1	6.411.200	0	0	0%	0%						
		70106	Fasilitasi Sinkronisasi Perencanaan Pembangunan Daerah dengan Pembangunan Desa	Jumlah Desa yang Mengikuti Musrenbangcam					2	4.691.200	0	0	0%	0%						
		70106	Fasilitasi Penyusunan Program dan Pelaksanaan Pemberdayaan Masyarakat Desa	Jumlah Desa yang Diberikan Pendampingan Pengelolaan DD dan ADD					10	16.785.600	0	0	0%	0%						
		70106	PROGRAM PEMBINAAN DAN PENGAWASAN PEMERINTAHAN DESA	Persentase pemerintahan desa yang sudah diberikan pembekalan	100,00	319.538.053	47,06	77.713.250	100,00	37.728.000	66,67	20.092.000	66,67%	53,25%	113,73	97.805.250	113,73%	30,61%	KECAMATAN PRAGAAN	
		70106	Fasilitasi, Rekomendasi dan Koordinasi Pembinaan dan Pengawasan Pemerintahan Desa	Jumlah Laporan Fasilitasi, Rekomendasi dan Koordinasi Pembinaan dan Pengawasan Pemerintahan Desa	17	319.538.053	8	77.713.250	3	37.728.000	2	20.092.000	66,67%	53,25%	10	97.805.250	58,82%	30,61%		
		70106	Fasilitasi Pengelolaan Keuangan Desa dan Pendayagunaan Aset Desa	Jumlah Dokumen yang Difasilitasi dalam rangka Pengelolaan Keuangan Desa dan Pendayagunaan Aset Desa					14	8.036.000	-	-	0,00%	0,00%						
		70106	Fasilitasi Sinkronisasi Perencanaan Pembangunan Daerah Dengan Pembangunan Desa	Jumlah Dokumen Sinkronisasi Perencanaan Pembangunan Daerah dengan Pembangunan Desa					14	4.096.000	14	4.096.000	100,00%	100,00%						
		70106	Fasilitasi Penyusunan Program dan Pelaksanaan Pemberdayaan Masyarakat Desa	Jumlah Dokumen Fasilitasi dalam rangka Program dan Pelaksanaan Pemberdayaan Masyarakat Desa					14	25.596.000	14	15.996.000	100,00%	62,49%						
		70106	PROGRAM PEMBINAAN DAN PENGAWASAN PEMERINTAHAN DESA	Persentase pemerintahan desa yang sudah diberikan pembekalan	100,00	319.538.053	47,06	77.713.250	100,00	39.412.000	100,00	4.104.000	100,00%	10,41%	147,06	81.817.250	147,06%	25,60%	KECAMATAN BATANG-BATANG	

No	Sasaran	Kode	Urusan/ Bidang Urusan Pemerintahan Daerah dan Program/ Kegiatan	Indikator Kinerja Program (outcome) / Kegiatan (output)	Target RPJMD Kabupaten/ Kota Tahun 2021-2026		Realisasi Capaian Kinerja RPJMD Kabupaten/ Kota sampai dengan RKPD Kabupaten/ Kota Tahun Lalu (2023)		Target Kinerja dan Anggaran RKPD Kabupaten/ Kota Tahun Berjalan (2024) yang dievaluasi		Realisasi Capaian Kinerja dan Anggaran RKPD Kabupaten/ Kota yang Dievaluasi		Tingkat Capaian Kinerja dan Anggaran RKPD Kabupaten/ Kota yang Dievaluasi (%) 14=13/8x100%		Realisasi Kinerja dan Anggaran RPJMD Kabupaten/ Kota s/d Tahun 2024		Tingkat Capaian Kinerja dan Realisasi Anggaran RPJMD Kabupaten/ Kota s/d Tahun 2026 (%)		Perangkat Daerah Penanggung Jawab
					6		7		8		13		15=7+13		16=15/6x100%				
					K	Rp	K	Rp	K	Rp	K	Rp	K	Rp	K	Rp	K	Rp	
1	2	3	4	5	6	7	8	9	10	11	12	13	14	15	16	17	18	19	20
		7 0 1 0 6 2.01	Fasilitasi, Rekomendasi dan Koordinasi Pembinaan dan Pengawasan Pemerintahan Desa	Jumlah Laporan Fasilitasi, Rekomendasi dan Koordinasi Pembinaan dan Pengawasan Pemerintahan Desa	17	319.538.053	8	77.713.250	3	39.412.000	3	4.104.000	100,00%	10,41%	11	81.817.250	64,71%	25,60%	
		7 0 1 0 6 2.01 05	Fasilitasi Pengelolaan Keuangan Desa dan Pendayagunaan Aset Desa	Jumlah Dokumen yang Difasilitasi dalam rangka Pengelolaan Keuangan Desa dan Pendayagunaan Aset Desa					16	4.528.400	-	-	0,00%	0,00%					
		7 0 1 0 6 2.01 09	Fasilitasi Sinkronisasi Perencanaan Pembangunan Daerah dengan Pembangunan Desa	Jumlah Dokumen yang Difasilitasi dalam rangka Pengelolaan Keuangan Desa dan Pendayagunaan Aset Desa					16	4.108.400	3	4.104.000	18,75%	99,89%					
		7 0 1 0 6 2.01 16	Fasilitasi Penyusunan Program dan Pelaksanaan Pemberdayaan Masyarakat Desa	Jumlah Dokumen Fasilitasi dalam rangka Pelaksanaan Pemilihan Kepala Desa					16	30.775.200	-	-	0,00%	0,00%					
		7 0 1 0 6	PROGRAM PEMBINAAN DAN PENGAWASAN PEMERINTAHAN DESA	Persentase pemerintahan desa yang sudah diberikan pembekalan	100,00	467.738.284	100,00	48.390.000	100,00	73.255.100	6,12	5.940.000	6,12%	8,11%	106,12	54.330.000	106,12%	11,62%	KECAMATAN NONGGUNONG
		7 0 1 0 6 2.01	Fasilitasi, Rekomendasi dan Koordinasi Pembinaan dan Pengawasan Pemerintahan Desa	Jumlah Laporan Fasilitasi, Rekomendasi dan Koordinasi Pembinaan dan Pengawasan Pemerintahan Desa	47	467.738.284	7	48.390.000	49	73.255.100	3	5.940.000	6,12%	8,11%	10	54.330.000	21,28%	11,62%	
		7 0 1 0 6 2.01 01	Fasilitasi Penyusunan Peraturan Desa dan Peraturan Kepala Desa	Jumlah Desa yang Difasilitasi dalam rangka Penyusunan Peraturan Desa dan Peraturan Kepala Desa					8	11.302.700	-	-	0,00%	0,00%					
		7 0 1 0 6 2.01 02	Fasilitasi Administrasi Tata Pemerintahan Desa	Jumlah Desa yang Difasilitasi dalam rangka Administrasi Tata Pemerintahan Desa					8	11.682.700	-	1.120.000	0,00%	9,59%					
		7 0 1 0 6 2.01 03	Fasilitasi Pengelolaan Keuangan Desa dan Pendayagunaan Aset Desa	Jumlah Desa yang Difasilitasi dalam rangka Pengelolaan Keuangan Desa dan Pendayagunaan Aset Desa					8	7.932.700	-	-	0,00%	0,00%					
		7 0 1 0 6 2.01 05	Fasilitasi Pelaksanaan Tugas Kepala Desa dan Perangkat Desa	Jumlah desa Fasilitasi dalam rangka Pelaksanaan Tugas Kepala Desa dan Perangkat Desa					8	8.832.700	-	-	0,00%	0,00%					
		7 0 1 0 6 2.01 09	Fasilitasi Sinkronisasi Perencanaan Pembangunan Daerah dengan Pembangunan Desa	Jumlah Desa Sinkronisasi Perencanaan Pembangunan Daerah dengan Pembangunan Desa					8	8.240.000	1	2.900.000	12,50%	35,19%					
		7 0 1 0 6 2.01 12	Fasilitasi Pelaksanaan Tugas, Fungsi, dan Kewajiban Lembaga Kemasyarakatan	Jumlah Dokumen Fasilitasi Pelaksanaan Tugas, Fungsi, dan Kewajiban Lembaga Kemasyarakatan					1	12.490.000	-	-	0,00%	0,00%					
		7 0 1 0 6 2.01 16	Fasilitasi Penyusunan Program dan Pelaksanaan Pemberdayaan Masyarakat Desa	Jumlah Dokumen Kegiatan Fasilitasi dalam rangka Program dan Pelaksanaan Pemberdayaan Masyarakat Desa					8	12.774.300	2	1.920.000	25,00%	15,03%					
		7 0 1 0 6	PROGRAM PEMBINAAN DAN PENGAWASAN PEMERINTAHAN DESA	Persentase pemerintahan desa yang sudah diberikan pembekalan	100,00	218.989.165,00	12,53	27.435.750,00	100,00	62.601.500,00	19,37	12.126.200,00	19,37%	19,37%	31,90	39.561.950,00	31,90%	18,07%	KECAMATAN BLUTO
		7 0 1 0 6 2.01	Fasilitasi, Rekomendasi dan Koordinasi Pembinaan dan Pengawasan Pemerintahan Desa	Jumlah Laporan Fasilitasi, Rekomendasi dan Koordinasi Pembinaan dan Pengawasan Pemerintahan Desa	100	218.989.165	15	27.435.750	20	62.601.500	5	12.126.200	25,00%	19,37%	20	39.561.950	20,00%	18,07%	
		7 0 1 0 6 2.01 01	Fasilitasi Penyusunan Peraturan Desa dan Peraturan Kepala Desa	Jumlah Dokumen yang Difasilitasi Dalam Rangka Penyusunan Peraturan Desa dan Peraturan Kepala Desa					1	9.385.200	0	480.000	0,00%	5,11%					
		7 0 1 0 6 2.01 03	Fasilitasi Pengelolaan Keuangan Desa dan Pendayagunaan Aset Desa	Jumlah Dokumen yang Difasilitasi Dalam Rangka Pengelolaan Keuangan Desa dan Pendayagunaan Aset Desa					1	9.000.600	0	200.600	0,00%	2,23%					
		7 0 1 0 6 2.01 11	Fasilitasi Penyelenggaraan Ketentraman dan Ketertiban Umum	Jumlah Dokumen yang Difasilitasi Dalam Rangka Penyelenggaraan Ketentraman dan Ketertiban Umum					1	36.100.000	1	10.960.000	100,00%	30,36%					

No	Sasaran	Kode	Urusan/ Bidang Urusan Pemerintahan Daerah dan Program/ Kegiatan	Indikator Kinerja Program (outcome) / Kegiatan (output)	Target RPJMD Kabupaten/ Kota Tahun 2021-2026		Realisasi Capaian Kinerja RPJMD Kabupaten/ Kota sampai dengan RKPD Kabupaten/ Kota Tahun Lalu (2023)		Target Kinerja dan Anggaran RKPD Kabupaten/ Kota Tahun Berjalan (2024) yang dievaluasi		Realisasi Capaian Kinerja dan Anggaran RKPD Kabupaten/ Kota yang Dievaluasi		Tingkat Capaian Kinerja dan Anggaran RKPD Kabupaten/ Kota yang Dievaluasi (%) 14=13/8x100%		Realisasi Kinerja dan Anggaran RPJMD Kabupaten/ Kota s/d Tahun 2024		Tingkat Capaian Kinerja dan Realisasi Anggaran RPJMD Kabupaten/ Kota s/d Tahun 2026 (%)		Perangkat Daerah Penanggung Jawab		
					K	Rp	K	Rp	K	Rp	K	Rp	K	Rp	K	Rp	K	Rp		K	Rp
1	2	3	4	5	6	7	8	9	10	11	12	13	14	15	16	17	18	19	20		
		701620116	Fasilitasi Penyusunan Program dan Pelaksanaan Pemberdayaan Masyarakat Desa	Jumlah Dokumen Fasilitasi dalam rangka Program dan Pelaksanaan Pemberdayaan Masyarakat Desa				1	8.115.700	0	485.600	0,00%	5,98%								
		701620116	PROGRAM PEMBINAAN DAN PENGAWASAN PEMERINTAHAN DESA	Persentase pemerintahan desa yang sudah diberikan pembekalan	18	33.724.400	8	12.785.000,00	5	18.698.000	1	7.039.500	20,00%	37,65%	9	19.824.500	50,00%	58,78%	KECAMATAN BATUAN		
		701620116	Fasilitasi, Rekomendasi dan Koordinasi Pembinaan dan Pengawasan Pemerintahan Desa	Jumlah kegiatan fasilitasi, pembinaan dan pengawasan yang dilaksanakan	18	33.724.400	8	12.785.000,00	5	18.698.000	1	7.039.500	20,00%	37,65%	9	19.824.500	50,00%	58,78%			
		701620101	Fasilitasi Penyusunan Peraturan Desa dan Peraturan Kepala Desa	Jumlah Desa yang Difasilitasi Penyusunan Perdes dan Perkadesnya				1	7.043.000	1	7.039.500	100,00%	99,95%								
		701620102	Fasilitasi Administrasi Tata Pemerintahan Desa	Jumlah kerjasama yang dilaksanakan				4	11.655.000	0	-	0,00%	0,00%								
		701620116	PROGRAM PEMBINAAN DAN PENGAWASAN PEMERINTAHAN DESA	Persentase pemerintahan desa yang sudah diberikan pembekalan	100%	55.275.000	-	100%	55.275.000	62,00%	34.947.000	62,00%	63,22%	62,00%	34.947.000	62,00%	63,22%	KECAMATAN GANDING			
		701620116	Fasilitasi, Rekomendasi dan Koordinasi Pembinaan dan Pengawasan Pemerintahan Desa	Jumlah Laporan Fasilitasi, Rekomendasi dan Koordinasi Pembinaan dan Pengawasan Pemerintahan Desa	15 jenis laporan	55.275.000	-	4	55.275.000	2	34.947.000	0,00%	63,22%	2	34.947.000	0,00%	63,22%				
		701620101	Fasilitasi Penyusunan Peraturan Desa dan Peraturan Kepala Desa	Jumlah Dokumen yang Difasilitasi dalam rangka Penyusunan Peraturan Desa dan Peraturan Kepala Desa				14	11.790.000	14	11.790.000	100,00%	100,00%								
		701620102	Fasilitasi Administrasi Tata Pemerintahan Desa	Jumlah Dokumen yang Difasilitasi dalam rangka Administrasi Tata Pemerintahan Desa				14	6.888.000	-	-	0,00%	0,00%								
		701620109	Fasilitasi Sinkronisasi Perencanaan Pembangunan Daerah dengan Pembangunan Desa	Jumlah Dokumen Sinkronisasi Perencanaan Pembangunan Daerah dengan Pembangunan Desa				14	4.096.000	14	4.096.000	100,00%	100,00%								
		701620114	Fasilitasi Kerja Sama Antardesa dan Kerja Sama Desa dengan Pihak Ketiga	Jumlah Dokumen Fasilitasi dalam rangka Kerja Sama Antar Desa dan Kerja Sama Desa dengan Pihak Ketiga				8	16.240.000	5	9.520.000	62,50%	58,62%								
		701620116	Fasilitasi Penyusunan Program dan Pelaksanaan Pemberdayaan Masyarakat Desa	Jumlah Dokumen Fasilitasi dalam rangka Program dan Pelaksanaan Pemberdayaan Masyarakat Desa				14	16.261.000	8	9.541.000	57,14%	58,67%								
		701620116	PROGRAM PEMBINAAN DAN PENGAWASAN PEMERINTAHAN DESA	Persentase pemerintahan desa yang sudah diberikan pembekalan	100,00	32.131.900		100,00	32.131.900	0,00	6.440.000	59,49%	20,04%	0	6.440.000	59,49%	20,04%	KECAMATAN DASUK			
		701620116	Fasilitasi, Rekomendasi dan Koordinasi Pembinaan dan Pengawasan Pemerintahan Desa	Persentase fasilitasi, pembinaan dan pengawasan yang dilaksanakan	41	32.131.900		41	32.131.900	0	6.440.000	0,00%	20,04%	0	6.440.000	0,00%	20,04%				
		701620103	Fasilitasi Pengelolaan Keuangan Desa dan Pendayagunaan Aset Desa	Jumlah Fasilitasi Pengelolaan Keuangan Desa dan Pendayagunaan Aset Desa yang dilaksanakan				1	5.138.400	1	1.600.000	100,00%	31,14%								
		701620109	Fasilitasi Sinkronisasi Perencanaan Pembangunan Daerah dengan Pembangunan Desa	Jumlah Fasilitasi Sinkronisasi Perencanaan Pembangunan Daerah dengan Pembangunan Desa				15	5.754.800	15	4.840.000	100,00%	84,10%								
		701620114	Fasilitasi Kerja Sama Antardesa dan Kerja Sama Desa dengan Pihak Ketiga	Kerja Sama Antar Desa dan Kerja Sama Desa dengan Pihak Ketiga yang Difasilitasi				10	6.534.800	0	-	0,00%	0,00%								
		701620116	Fasilitasi Penyusunan Program dan Pelaksanaan Pemberdayaan Masyarakat Desa	Jumlah Penyusunan Program dan Pelaksanaan Pemberdayaan Masyarakat Desa yang difasilitasi				15	14.703.900	0	-	0,00%	0,00%								

No	Sasaran	Kode	Urusan/ Bidang Urusan Pemerintahan Daerah dan Program/ Kegiatan	Indikator Kinerja Program (outcome) / Kegiatan (output)	Target RPJMD Kabupaten/ Kota Tahun 2021-2026		Realisasi Capaian Kinerja RPJMD Kabupaten/ Kota sampai dengan RKPD Kabupaten/ Kota Tahun Lalu (2023)		Target Kinerja dan Anggaran RKPD Kabupaten/ Kota Tahun Berjalan (2024) yang dievaluasi		Realisasi Capaian Kinerja dan Anggaran RKPD Kabupaten/ Kota yang Dievaluasi		Tingkat Capaian Kinerja dan Anggaran RKPD Kabupaten/ Kota yang Dievaluasi (%) 14=13/8x100%		Realisasi Kinerja dan Anggaran RPJMD Kabupaten/ Kota s/d Tahun 2024		Tingkat Capaian Kinerja dan Realisasi Anggaran RPJMD Kabupaten/ Kota s/d Tahun 2026 (%)		Perangkat Daerah Penanggung Jawab	
					6		7		8		13		15=7+13		16=15/6x100%					
					K	Rp	K	Rp	K	Rp	K	Rp	K	Rp	K	Rp	K	Rp		
1																				
		7 0 1 0 6		PROGRAM PEMBINAAN DAN PENGAWASAN PEMERINTAHAN DESA	Persentase pemerintahan desa yang sudah diberikan pembekalan	100	134.730.267	100	36.412.000	100	27.922.800	100,00	21.708.000	100,00%	77,74%	200,00	58.120.000	200,00%	43,14%	KECAMATAN GAYAM
		7 0 1 0 6	2.01	Fasilitasi, Rekomendasi dan Koordinasi Pembinaan dan Pengawasan Pemerintahan Desa	Jumlah Laporan Fasilitasi, Rekomendasi dan Koordinasi Pembinaan dan Pengawasan Pemerintahan Desa	17	134.730.267	4	36.412.000	3	27.922.800	3	21.708.000	100,00%	77,74%	7	58.120.000	41,18%	43,14%	
		7 0 1 0 6	2.01 03	Fasilitasi Pengelolaan Keuangan Desa dan Pendayagunaan Aset Desa	Jumlah Dokumen yang Difasilitasi dalam rangka Pengelolaan Keuangan Desa dan Pendayagunaan Aset Desa					-	-	4	8.000.000	0,00%	0,00%					
		7 0 1 0 6	2.01 03	Fasilitasi Pelaksanaan Tugas Kepala Desa dan Perangkat Desa	Jumlah Dokumen yang Difasilitasi dalam rangka Pelaksanaan Tugas Kepala Desa dan Perangkat Desa					10	6.207.600	-	-	0,00%	0,00%					
		7 0 1 0 6	2.01 07	Fasilitasi Pelaksanaan Tugas dan Fungsi Badan Permusyawaratan Desa	Jumlah Dokumen Fasilitasi dalam rangka Pelaksanaan Tugas dan Fungsi Badan Permusyawaratan Desa					-	-	4	8.000.000	0,00%	0,00%					
		7 0 1 0 6	2.01 09	Fasilitasi Sinkronisasi Perencanaan Pembangunan Daerah dengan Pembangunan Desa	Jumlah Dokumen Perencanaan Pembangunan Daerah dengan Pembangunan Desa					10	3.107.600	10	3.104.000	100,00%	99,88%					
		7 0 1 0 6	2.01 16	Fasilitasi Penyusunan Program dan Pelaksanaan Pemberdayaan Masyarakat Desa	Jumlah Dokumen Fasilitasi dalam rangka Pelaksanaan Pemberdayaan Masyarakat Desa					10	18.607.600	6	10.604.000	60,00%	56,99%					
		7 0 1 0 6		PROGRAM PEMBINAAN DAN PENGAWASAN PEMERINTAHAN DESA	Persentase pemerintahan desa yang sudah diberikan pembekalan	100	34.500.000			100	15.423.700	0	-	0,00%	0,00%	0	-	0,00%	0,00%	KECAMATAN MANDING
		7 0 1 0 6	2.01	Fasilitasi, Rekomendasi dan Koordinasi Pembinaan dan Pengawasan Pemerintahan Desa	Jumlah kegiatan fasilitasi, pembinaan dan pengawasan yang dilaksanakan	12	34.500.000			12	15.423.700	0	-	0,00%	0,00%	0	-	0,00%	0,00%	
		7 0 1 0 6	2.01 16	Fasilitasi Penyusunan Program dan Pelaksanaan Pemberdayaan Masyarakat Desa	Jumlah Desa yang Diberikan Pendampingan Pengelolaan DD dan ADD					10	15.423.700	0	-	0,00%	0,00%					
		7 0 1 0 6		PROGRAM PEMBINAAN DAN PENGAWASAN PEMERINTAHAN DESA	Persentase pemerintahan desa yang sudah diberikan pembekalan	100	34.500.000			100	82.254.800	0	7.903.500	0,00%	9,61%	0	7.903.500	0,00%	22,91%	KECAMATAN SAPEKEN
		7 0 1 0 6	2.01	Fasilitasi, Rekomendasi dan Koordinasi Pembinaan dan Pengawasan Pemerintahan Desa	Jumlah kegiatan fasilitasi, pembinaan dan pengawasan yang dilaksanakan	12	34.500.000			25	82.254.800	25	7.903.500	100,00%	9,61%	25	7.903.500	208,33%	22,91%	
		7 0 1 0 6	2.01 05	Fasilitasi Pengelolaan Keuangan Desa dan Pendayagunaan Aset Desa	Jumlah dokumen Pengelolaan Keuangan Desa dan Pendayagunaan Aset Desa					12	33.600.000	12	-	100,00%	0,00%					
		7 0 1 0 6	2.01 09	Fasilitasi Sinkronisasi Perencanaan Pembangunan Daerah dengan Pembangunan Desa	Jumlah Desa yang Mengikuti Musrenbangcam					1	32.463.200	1	7.903.500	100,00%	24,35%					
		7 0 1 0 6	2.01	Fasilitasi Pelaksanaan Tugas, Fungsi, dan Kewajiban Masyarakat	Jumlah Desa yang Mengikuti Musrenbangcam					11	7.903.500	11	-	100,00%	0,00%					
		7 0 1 0 6	2.01 16	Fasilitasi Penyusunan Program dan Pelaksanaan Pemberdayaan Masyarakat Desa	Jumlah Desa yang Diberikan Pendampingan Pengelolaan DD dan ADD					1	8.288.100	1	-	100,00%	0,00%					
		7 0 1 0 6		PROGRAM PEMBINAAN DAN PENGAWASAN PEMERINTAHAN DESA	Persentase pemerintahan desa yang sudah diberikan pembekalan					100%	38.760.800	7,05%	5.440.000	7,05%	14,03%	7%	5.440.000	0,00%	0,00%	KECAMATAN GULUK-GULUK
		7 0 1 0 6	2.01	Fasilitasi, Rekomendasi dan Koordinasi Pembinaan dan Pengawasan Pemerintahan Desa	Jumlah Kegiatan Pendampingan, Movev dan Pengawasan Pemerintahan Desa					8 kegiatan	38.760.800	2	5.440.000	25,00%	14,03%	2	5440000	0,00%	0,00%	
		7 0 1 0 6	2.01 03	Fasilitasi Pengelolaan Keuangan Desa dan Pendayagunaan Aset Desa	Jumlah Desa yang Diberikan Pendampingan Pengelolaan Keuangan dan Pendayagunaan Aset Desa					12 Desa	6.064.500	3	-	25,00%	0,00%					

No	Sasaran	Kode	Urusan/ Bidang Urusan Pemerintahan Daerah dan Program/ Kegiatan	Indikator Kinerja Program (outcome) / Kegiatan (output)	Target RPJMD Kabupaten/ Kota Tahun 2021-2026		Realisasi Capaian Kinerja RPJMD Kabupaten/ Kota sampai dengan RKPD Kabupaten/ Kota Tahun Lalu (2023)		Target Kinerja dan Anggaran RKPD Kabupaten/ Kota Tahun Berjalan (2024) yang dievaluasi		Realisasi Capaian Kinerja dan Anggaran RKPD Kabupaten/ Kota yang Dievaluasi		Tingkat Capaian Kinerja dan Anggaran RKPD Kabupaten/ Kota yang Dievaluasi (%) 14=13/8x100%		Realisasi Kinerja dan Anggaran RPJMD Kabupaten/ Kota s/d Tahun 2024		Tingkat Capaian Kinerja dan Realisasi Anggaran RPJMD Kabupaten/ Kota s/d Tahun 2026 (%)		Perangkat Daerah Penanggung Jawab	
					6		7		8		13		15=7+13		16=15/6x100%					
					K	Rp	K	Rp	K	Rp	K	Rp	K	Rp	K	Rp	K	Rp		
1	2	3	4	5	6	7	8	9	10	11	12	13	14	15	16	17	18	19	20	
		7 0 1 6	2,01 05	Fasilitasi Pelaksanaan Tugas Kepala Desa dan Perangkat Desa	Jumlah Perangkat Desa yang Diberikan Fasilitas			12 Orang	7.984.500	0	560.000	0,00%	7,01%							
		7 0 1 6	2,01 09	Fasilitasi Sinkronisasi Perencanaan Pembangunan Daerah dengan Pembangunan Desa	Jumlah Desa yang Mengikuti Musrenbangcam Desa			12 Desa	3.722.200	12	2.800.000	100,00%	75,22%							
		7 0 1 6	2,01 14	Fasilitasi Kerja Sama Antardesa dan Kerja Sama Desa dengan Pihak Ketiga	Jumlah kerjasama yang dilaksanakan			12 Desa	11.984.500	0	1.920.000	0,00%	16,02%							
		7 0 1 6	2,01 16	Fasilitasi Penyusunan Program dan Pelaksanaan Pemberdayaan Masyarakat Desa	Jumlah Desa yang Diberikan Pendampingan Pengelolaan DD dan ADD			12 desa	9.005.100	0	160.000	0,00%	1,78%							
		7 0 1 6		PROGRAM PEMBINAAN DAN PENGAWASAN PEMERINTAHAN DESA	Persentase pemerintahan desa yang sudah diberikan pembekalan	100%	512.375.801	100 %	67.326.250	100%	64.675.800	29%	15.420.000	28,57%	23,84%	28,57%	15.420.000	28,57%	23,84%	KECAMATAN PASONGSONGAN
		7 0 1 6	2,01	Fasilitasi, Rekomendasi dan Koordinasi Pembinaan dan Pengawasan Pemerintahan Desa	Jumlah Laporan Fasilitasi, Rekomendasi dan Koordinasi Pembinaan dan Pengawasan Pemerintahan Desa	500 Laporan	512.375.801	100 %	67.326.250	70 Laporan	64.675.800	20	15.420.000	28,57%	23,84%	20	15.420.000	4,00%	23,84%	
		7 0 1 6	2,01 01	Fasilitasi Penyusunan Peraturan Desa dan Peraturan Kepala Desa	Jumlah Dokumen yang Difasilitasi dalam rangka Penyusunan Peraturan Desa dan Peraturan Kepala Desa			10 Dokumen	7.634.500	0	0	0,00%	0,00%							
		7 0 1 6	2,01 02	Fasilitasi Administrasi Tata Pemerintahan Desa	Jumlah Dokumen yang Difasilitasi dalam rangka Administrasi Tata Pemerintahan Desa			10 Dokumen	7.632.500	10	7.585.000	100%	99,38%							
		7 0 1 6	2,01 03	Fasilitasi Pengelolaan Keuangan Desa dan Pendayagunaan Aset Desa	Jumlah Dokumen yang Difasilitasi dalam rangka Pengelolaan Keuangan Desa dan Pendayagunaan Aset Desa			10 Dokumen	19.257.500	0	0	0,00%	0,00%							
		7 0 1 6	2,01 09	Fasilitasi Sinkronisasi Perencanaan Pembangunan Daerah dengan Pembangunan Desa	Jumlah Dokumen Sinkronisasi Perencanaan Pembangunan Daerah dengan Pembangunan Desa			10 Dokumen	8.247.500	10	7.835.000	100%	95,00%							
		7 0 1 6	2,01 11	Fasilitasi Penyelenggaraan Ketenteraman dan Ketertiban Umum	Jumlah Dokumen Fasilitasi dalam rangka Penyelenggaraan Ketenteraman dan Ketertiban Umum			10 Dokumen	8.712.500	0	0	0,00%	0,00%							
		7 0 1 6	2,01 14	Fasilitasi Kerja Sama Antardesa dan Kerja Sama Desa dengan Pihak Ketiga	Jumlah Dokumen Fasilitasi dalam rangka Kerja Sama Antar Desa dan Kerja Sama Desa dengan Pihak Ketiga			10 Dokumen	7.973.000	0	0	0,00%	0,00%							
		7 0 1 6	2,01 15	Fasilitasi Penataan, Pemanfaatan, dan Pendayagunaan Ruang Desa Serta Penetapan dan Penegasan Batas Desa	Jumlah Dokumen Fasilitasi dalam rangka Penataan, Pemanfaatan, dan Pendayagunaan Ruang Desa serta Penetapan dan Penegasan Batas Desa			10 Dokumen	5.218.300	0	0	0,00%	0,00%							
		7 0 1 6		PROGRAM PEMBINAAN DAN PENGAWASAN PEMERINTAHAN DESA	Persentase pemerintahan desa yang sudah diberikan pembekalan														KECAMATAN DUNGKEK	
		7 0 1 6	2,01	Fasilitasi, Rekomendasi dan Koordinasi Pembinaan dan Pengawasan Pemerintahan Desa	Jumlah desa yang terfasilitasi dalam rangka pembinaan dan pengawasan pemerintahan desa															
		7 0 1 6	2,01 01	Fasilitasi Penyusunan Peraturan Desa dan Peraturan Kepala Desa	Jumlah Dokumen yang Difasilitasi dalam rangka Penyusunan Peraturan Desa dan Peraturan Kepala Desa															
		7 0 1 6	2,01 02	Fasilitasi Administrasi Tata Pemerintahan Desa	Jumlah Dokumen yang Difasilitasi dalam rangka Administrasi Tata Pemerintahan Desa															
		7 0 1 6	2,01 03	Fasilitasi Pengelolaan Keuangan Desa dan Pendayagunaan Aset Desa	Jumlah Dokumen yang Difasilitasi dalam rangka Pengelolaan Keuangan Desa dan Pendayagunaan Aset Desa															

No	Sasaran	Kode	Urusan/ Bidang Urusan Pemerintahan Daerah dan Program/ Kegiatan	Indikator Kinerja Program (outcome) / Kegiatan (output)	Target RPJMD Kabupaten/ Kota Tahun 2021-2026		Realisasi Capaian Kinerja RPJMD Kabupaten/ Kota sampai dengan RKPD Kabupaten/ Kota Tahun Lalu (2023)		Target Kinerja dan Anggaran RKPD Kabupaten/ Kota Tahun Berjalan (2024) yang dievaluasi		Realisasi Capaian Kinerja dan Anggaran RKPD Kabupaten/ Kota yang Dievaluasi		Tingkat Capaian Kinerja dan Anggaran RKPD Kabupaten/ Kota yang Dievaluasi (%)		Realisasi Kinerja dan Anggaran RPJMD Kabupaten/ Kota s/d Tahun 2024		Tingkat Capaian Kinerja dan Realisasi Anggaran RPJMD Kabupaten/ Kota s/d Tahun 2026 (%)		Perangkat Daerah Penanggung Jawab		
					K	Rp	K	Rp	K	Rp	K	Rp	K	Rp	K	Rp	K	Rp		K	Rp
1	2	3	4	5	6		7		8		13		14=13/8x100%		15=7+13		16=15/6x100%		17		
		70106	2.01	16	Fasilitasi Penyusunan Program dan Pelaksanaan Pemberdayaan Masyarakat Desa	Jumlah Dokumen Fasilitasi dalam rangka Program dan Pelaksanaan Pemberdayaan Masyarakat Desa															
		70106			PROGRAM PEMBINAAN DAN PENGAWASAN PEMERINTAHAN DESA	Persentase pemerintahan desa yang sudah diberikan pembekalan	100%		100%	12.305.500	58%	8.215.000	57,99%	66,76%	58%	8.215.000	57,99%	0,00%		KECAMATAN TALANGO	
		70106	2.01		Fasilitasi, Rekomendasi dan Koordinasi Pembinaan dan Pengawasan Pemerintahan Desa	Jumlah Laporan Fasilitasi, Rekomendasi dan Koordinasi Pembinaan dan Pengawasan Pemerintahan Desa	15 Kegiatan		3	12.305.500		2	8.215.000	66,33%	66,76%	2	8.215.000	13,27%	0,00%		
		70106	2.01	02	Fasilitasi Administrasi Tata Pemerintahan Desa	Jumlah Dokumen yang Difasilitasi dalam rangka Administrasi Tata Pemerintahan Desa			8	4.060.000		8	4.060.000	100,00%	100,00%						
		70106	2.01	13	Fasilitasi Penyusunan Perencanaan Pembangunan Partisipatif	Jumlah Dokumen Fasilitasi dalam rangka Perencanaan Pembangunan Partisipatif			8	4.185.500		8	4.155.000	100,00%	99,27%						
		70106	2.01	17	Koordinasi Pendampingan Desa di Wilayahnya	Jumlah Laporan Hasil Koordinasi Pendampingan Desa di Wilayahnya			8	4.060.000		0	0	0,00%	0,00%						
		70106			PROGRAM PEMBINAAN DAN PENGAWASAN PEMERINTAHAN DESA	Persentase pemerintahan desa yang sudah diberikan pembekalan	100,00	410.810.929	33,33	54.570.000	100,00	39.553.600	20,00	3.710.000	20,00%	9,38%	53,33	58.280.000	53,33%	14,19%	KECAMATAN ARJASA
		70106	2.01		Fasilitasi, Rekomendasi dan Koordinasi Pembinaan dan Pengawasan Pemerintahan Desa	Jumlah Laporan Fasilitasi, Rekomendasi dan Koordinasi Pembinaan dan Pengawasan Pemerintahan Desa	15	410.810.929	5	54.570.000	5	39.553.600	1	3.710.000	20,00%	9,38%	6	58.280.000	40,00%	14,19%	
		70106	2.01	05	Fasilitasi Pelaksanaan Tugas Kepala Desa dan Perangkat Desa	Jumlah Dokumen Fasilitasi dalam rangka Tugas Kepala Desa dan Perangkat Desa			19	8.511.200		-	-	0,00%	0,00%						
		70106	2.01	09	Fasilitasi Sinkronisasi Perencanaan Pembangunan Daerah dengan Pembangunan Desa	Jumlah Dokumen Sinkronisasi Perencanaan Pembangunan Daerah dengan Pembangunan Desa			19	3.711.200		19	3.710.000	100,00%	99,97%						
		70106	2.01	16	Fasilitasi Penyusunan Program dan Pelaksanaan Pemberdayaan Masyarakat Desa	Jumlah Dokumen Fasilitasi dalam rangka Program dan Pelaksanaan Pemberdayaan Masyarakat Desa			19	27.331.200		-	-	0,00%	0,00%						
		70106			PROGRAM PEMBINAAN DAN PENGAWASAN PEMERINTAHAN DESA	Persentase pemerintahan desa yang sudah diberikan pembekalan															KECAMATAN GILIGENTING
		70106	2.01		Fasilitasi, Rekomendasi dan Koordinasi Pembinaan dan Pengawasan Pemerintahan Desa	Jumlah kegiatan fasilitasi, pembinaan dan pengawasan yang dilaksanakan															
		70106	2.01	09	Fasilitasi Sinkronisasi Perencanaan Pembangunan Daerah dengan Pembangunan Desa	Jumlah Desa yang Mengikuti Musrenbangcam															
		70106	2.01	14	Fasilitasi Kerja Sama Antar desa dan Kerja Sama Desa dengan Pihak Ketiga	Jumlah kerjasama yang dilaksanakan															
		70106	2.01	16	Fasilitasi Penyusunan Program dan Pelaksanaan Pemberdayaan Masyarakat Desa	Jumlah Desa yang Diberikan Pendampingan Pengelolaan DD dan ADD															
		70106			PROGRAM PEMBINAAN DAN PENGAWASAN PEMERINTAHAN DESA	Persentase pemerintahan desa yang sudah diberikan pembekalan	100	22.688.923	100	18.605.600	100	26.984.000	0	5.192.000	0,00%	19,24%	100,00	23.797.600	100%	105%	KECAMATAN AMBUNTEN
		70106	2.01		Fasilitasi, Rekomendasi dan Koordinasi Pembinaan dan Pengawasan Pemerintahan Desa	Jumlah Laporan Fasilitasi, Rekomendasi dan Koordinasi Pembinaan dan Pengawasan Pemerintahan Desa	100	192.396.463	2	18.605.600	4	26.984.000	0	5.192.000	0,00%	19,24%	2	23.797.600	2%	12%	
		70106	2.01	01	Fasilitasi Penyusunan Peraturan Desa dan Peraturan Kepala Desa	Jumlah Dokumen yang Difasilitasi dalam rangka Penyusunan Peraturan Desa dan Peraturan Kepala Desa			15	5.996.000		0	0	0,00%	0,00%						
		70106	2.01	02	Fasilitasi Administrasi Tata Pemerintahan Desa	Jumlah Dokumen yang Difasilitasi dalam rangka Administrasi Tata Pemerintahan Desa			15	7.396.000		15	2.596.000	100,00%	35,10%						

No	Sasaran	Kode	Urusan/ Bidang Urusan Pemerintahan Daerah dan Program/ Kegiatan	Indikator Kinerja Program (outcome) / Kegiatan (output)	Target RPJMD Kabupaten/ Kota Tahun 2021-2026		Realisasi Capaian Kinerja RPJMD Kabupaten/ Kota sampai dengan RKPD Kabupaten/ Kota Tahun Lalu (2023)		Target Kinerja dan Anggaran RKPD Kabupaten/ Kota Tahun Berjalan (2024) yang dievaluasi		Realisasi Capaian Kinerja dan Anggaran RKPD Kabupaten/ Kota yang Dievaluasi		Tingkat Capaian Kinerja dan Anggaran RKPD Kabupaten/ Kota yang Dievaluasi (%) 14=13/8x100%		Realisasi Kinerja dan Anggaran RPJMD Kabupaten/ Kota s/d Tahun 2024		Tingkat Capaian Kinerja dan Realisasi Anggaran RPJMD Kabupaten/ Kota s/d Tahun 2026 (%)		Perangkat Daerah Penanggung Jawab	
					6		7		8		13		15=7+13		16=15/6x100%					
					K	Rp	K	Rp	K	Rp	K	Rp	K	Rp	K	Rp	K	Rp		
1	2	3	4	5	6	7	8	9	10	11	12	13	14	15	16	17	18	19	20	
		70106	03	Fasilitasi Pengelolaan Keuangan Desa dan Pendayagunaan Aset Desa	Jumlah Dokumen yang Difasilitasi dalam rangka Pengelolaan Keuangan Desa dan Pendayagunaan Aset Desa			15	5.476.000	15	2.596.000	100,00%	47,41%							
		70106	09	Fasilitasi Sinkronisasi Perencanaan Pembangunan Daerah dengan Pembangunan Desa	Jumlah Dokumen Sinkronisasi Perencanaan Pembangunan Daerah dengan Pembangunan Desa			15	8.116.000	0	0	0,00%	0,00%							
		70106		PROGRAM PEMBINAAN DAN PENGAWASAN PEMERINTAHAN DESA	Persentase pemerintahan desa yang sudah diberikan pembekalan	100	31.000.000	100	36.737.300	20,87	7.668.000	20,87%	20,87%	20,87	7.668.000	20,87%	24,74%		KECAMATAN GAPURA	
		70106	2,01	Fasilitasi, Rekomendasi dan Koordinasi Pembinaan dan Pengawasan Pemerintahan Desa	Jumlah kegiatan fasilitasi, pembinaan dan pengawasan yang dilaksanakan	12	31.000.000	12	36.737.300	0	7.668.000	0,00%	20,87%	0	7.668.000	0,00%	24,74%			
		70106	2,01	05 Fasilitasi Pelaksanaan Tugas, Fungsi, dan Kewajiban Lembaga Kemasyarakatan	Jumlah dokumen fasilitasi dalam rangka pelaksanaan tugas Lembaga Kemasyarakatan			1	11.662.600	0	0	0,00%	0,00%							
		70106	2,01	09 Fasilitasi Sinkronisasi Perencanaan Pembangunan Daerah dengan Pembangunan Desa	Jumlah Desa yang Mengikuti Musrenbangcam			2	7.673.400	0	7.668.000	0,00%	99,93%							
		70106	2,01	16 Fasilitasi Penyusunan Program dan Pelaksanaan Pemberdayaan Masyarakat Desa	Jumlah Desa yang diberikan Pendampingan Pengelolaan DD dan ADD			10	17.401.300	0	0	0,00%	0,00%							
		70106		PROGRAM PEMBINAAN DAN PENGAWASAN PEMERINTAHAN DESA	Persentase pemerintahan desa yang sudah diberikan pembekalan	100,00	467.738.284	100,00	8.854.400	100,00	9.806.700	50,00	4.984.700	50,00%	50,83%	150,00	13.839.100	150,00%	2,96%	KECAMATAN KALIANGET
		70106	2,01	Fasilitasi, Rekomendasi dan Koordinasi Pembinaan dan Pengawasan Pemerintahan Desa	Jumlah Laporan Fasilitasi, Rekomendasi dan Koordinasi Pembinaan dan Pengawasan Pemerintahan Desa	47	467.738.284	2	8.854.400	2	9.806.700	1	4.984.700	50,00%	50,83%	3	13.839.100	6,38%	2,96%	
		70106	2,01	03 Fasilitasi Pengelolaan Keuangan Desa dan Pendayagunaan Aset Desa	Jumlah Dokumen yang Difasilitasi dalam rangka Pengelolaan Keuangan Desa dan Pendayagunaan Aset Desa			2	9.806.700			1	4.984.700	50,00%	50,83%					
		70106		PROGRAM PEMBINAAN DAN PENGAWASAN PEMERINTAHAN DESA	Persentase pemerintahan desa yang sudah diberikan pembekalan	100,00	234.553.710	20,00	25.450.000	100,00	8.541.600	40,00	2.860.000	40,00%	33,48%	60,00	28.310.000	60,00%	12,07%	KECAMATAN MASALEMBU
		70106	2,01	Fasilitasi, Rekomendasi dan Koordinasi Pembinaan dan Pengawasan Pemerintahan Desa	Jumlah Laporan Fasilitasi, Rekomendasi dan Koordinasi Pembinaan dan Pengawasan Pemerintahan Desa	15	234.553.710	3	25.450.000	5	8.541.600	2	2.860.000	40,00%	33,48%	5	28.310.000	33,33%	12,07%	
		70106	2,01	03 Fasilitasi Pengelolaan Keuangan Desa dan Pendayagunaan Aset Desa	Jumlah Dokumen yang Difasilitasi dalam rangka Pengelolaan Keuangan Desa dan Pendayagunaan Aset Desa			-	-			-	-	0,00%	0,00%					
		70106	2,01	07 Fasilitasi Pelaksanaan Tugas dan Fungsi Badan Permusyawaratan Desa	Jumlah Dokumen Fasilitasi dalam rangka Pelaksanaan Tugas dan Fungsi Badan Permusyawaratan Desa			4	3.080.400			-	-	0,00%	0,00%					
		70106	2,01	09 Fasilitasi Sinkronisasi Perencanaan Pembangunan Daerah dengan Pembangunan Desa	Jumlah Dokumen Sinkronisasi Perencanaan Pembangunan Daerah dengan Pembangunan Desa			4	900.400	4	900.000	100,00%	99,96%							
		70106	2,01	16 Fasilitasi Penyusunan Program dan Pelaksanaan Pemberdayaan Masyarakat Desa	Jumlah Dokumen Fasilitasi dalam rangka Program dan Pelaksanaan Pemberdayaan Masyarakat Desa			8	4.560.800	2	1.960.000	25,00%	42,97%							
		70106		PROGRAM PEMBINAAN DAN PENGAWASAN PEMERINTAHAN DESA	Persentase pemerintahan desa yang sudah diberikan pembekalan	100	59.790.000	100	52.539.500	38,2731088	20.108.500	38,27%	38,27%	38,27	20.108.500	38,27%	33,63%		KECAMATAN LENTENG	
		70106	2,01	Fasilitasi, Rekomendasi dan Koordinasi Pembinaan dan Pengawasan Pemerintahan Desa	Jumlah kegiatan fasilitasi, pembinaan dan pengawasan yang dilaksanakan	12	59.790.000	100	52.539.500	38,2731088	20.108.500	38,27%	38,27%	38,27	20.108.500	318,94%	33,63%			

No	Sasaran	Kode	Urusan/ Bidang Urusan Pemerintahan Daerah dan Program/ Kegiatan	Indikator Kinerja Program (outcome) / Kegiatan (output)	Target RPJMD Kabupaten/ Kota Tahun 2021-2026		Realisasi Capaian Kinerja RPJMD Kabupaten/ Kota sampai dengan RKPD Kabupaten/ Kota Tahun Lalu (2023)		Target Kinerja dan Anggaran RKPD Kabupaten/ Kota Tahun Berjalan (2024) yang dievaluasi		Realisasi Capaian Kinerja dan Anggaran RKPD Kabupaten/ Kota yang Dievaluasi		Tingkat Capaian Kinerja dan Anggaran RKPD Kabupaten/ Kota yang Dievaluasi (%)		Realisasi Kinerja dan Anggaran RPJMD Kabupaten/ Kota s/d Tahun 2024		Tingkat Capaian Kinerja dan Realisasi Anggaran RPJMD Kabupaten/ Kota s/d Tahun 2026 (%)		Perangkat Daerah Penanggung Jawab	
					6		7		8		13		14=13/8x100%		15=7+13		16=15/6x100%			
					K	Rp	K	Rp	K	Rp	K	Rp	K	Rp	K	Rp	K	Rp		K
1																				
		7 0 1 0 6	03	Fasilitasi Pengelolaan Keuangan Desa dan Pendayagunaan Aset Desa	Jumlah dokumen fasilitasi dalam rangka pelaksanaan tugas kepala desa dan perangkat desa				20	11.793.900	20	11.783.500	100,00%	99,91%						
		7 0 1 0 6	05	Fasilitasi Pelaksanaan Tugas Kepala Desa dan Perangkat Desa	Jumlah dokumen fasilitasi dalam rangka pelaksanaan tugas kepala desa dan perangkat desa				20	12.473.900	0	-	0,00%	0,00%						
		7 0 1 0 6	09	Fasilitasi Sinkronisasi Perencanaan Pembangunan Daerah dengan Pembangunan Desa	Jumlah Desa yang Mengikuti Musrenbangcam				3	3.278.900	0	-	0,00%	0,00%						
		7 0 1 0 6	14	Fasilitasi Kerja Sama Antardesa dan Kerja Sama Desa dengan Pihak Ketiga	Jumlah kerjasama yang dilaksanakan				5	10.003.900	0	-	0,00%	0,00%						
		7 0 1 0 6	18	Fasilitasi Penyusunan Program dan Pelaksanaan Pemberdayaan Masyarakat Desa	Jumlah Desa yang Diberikan Pendampingan Pengelolaan DD dan ADD				5	14.988.900	2	8.325.000	40,00%	55,54%						
		7 0 1 0 6		PROGRAM PEMBINAAN DAN PENGAWASAN PEMERINTAHAN DESA	Persentase pemerintahan desa yang sudah diberikan pembekalan	100,00	34.836.800	100,00	27.759.500	100,00	51.134.400	-	12.442.300	0,00%	24,33%	100,00	40.201.800	100,00%	115,40%	KECAMATAN RUBARU
		7 0 1 0 6	2,01	Fasilitasi, Rekomendasi dan Koordinasi Pembinaan dan Pengawasan Pemerintahan Desa	Jumlah Laporan Fasilitasi, Rekomendasi dan Koordinasi Pembinaan dan Pengawasan Pemerintahan Desa	100	34.836.800	100	27.759.500	2	51.134.400	-	12.442.300	0,00%	24,33%	100	40.201.800	100,00%	115,40%	
		7 0 1 0 6	2,01	01 Fasilitasi Penyusunan Peraturan Desa dan Peraturan Kepala Desa	Jumlah Dokumen yang Difasilitasi dalam rangka Penyusunan Peraturan Desa dan Peraturan Kepala Desa				11	4.725.400	5	4.610.800	45,45%	97,57%						
		7 0 1 0 6	2,01	02 Fasilitasi Administrasi Tata Pemerintahan Desa	Jumlah Dokumen yang Difasilitasi dalam rangka Administrasi Tata Pemerintahan Desa								3.631.100	-	3.001.400	0,00%	82,66%			
		7 0 1 0 6	2,01	03 Fasilitasi Pengelolaan Keuangan Desa dan Pendayagunaan Aset Desa	Jumlah Dokumen yang Difasilitasi dalam rangka Pengelolaan Keuangan Desa dan Pendayagunaan Aset Desa				2	5.347.400			4.830.100	50,00%	90,33%					
		7 0 1 0 6	2,01	09 Fasilitasi Sinkronisasi Perencanaan Pembangunan Daerah dengan Pembangunan Desa	Jumlah Dokumen Sinkronisasi Perencanaan Pembangunan Daerah dengan Pembangunan Desa					10.096.200			-	0,00%	0,00%					
		7 0 1 0 6	2,01	11 Fasilitasi Penyelenggaraan Ketenteraman dan Ketertiban Umum	Jumlah Dokumen Fasilitasi dalam rangka Penyelenggaraan Ketenteraman dan Ketertiban Umum					10.933.200			-	0,00%	0,00%					
		7 0 1 0 6	2,01	14 Fasilitasi Kerja Sama Antardesa dan Kerja Sama Desa dengan Pihak Ketiga	Jumlah Dokumen yang Difasilitasi dalam rangka Kerja Sama Antar Desa dan Kerja Sama Desa dengan Pihak Ketiga					5.736.500			-	0,00%	0,00%					
		7 0 1 0 6	2,01	15 Fasilitasi Penataan, Pemanfaatan, dan Pendayagunaan Ruang Desa serta Penetapan dan Penegasan Batas Desa	Jumlah Dokumen Fasilitasi dalam rangka Penataan, Pemanfaatan, dan Pendayagunaan Ruang Desa serta Penetapan dan Penegasan Batas Desa					10.664.600			-	0,00%	0,00%					
		5 0 3		UNSUR PENUNJANG URUSAN PEMERINTAHAN																
		5 0 3		KEPEGAWAIAN																
9	Meningkatnya Kualitas Kinerja dan Kompetensi ASN di Lingkungan Pemerintah Kabupaten Sumenep	5 0 3 2		PROGRAM KEPEGAWAIAN DAERAH	Persentase Pelaksanaan Manajemen Kepegawaian	65	11.409.063.891	65,63	2.837.675.367	70	1.943.241.500	30	442.051.320	43%	23%	95,63	3.279.726.687	147%	29%	BADAN KEPEGAWAIAN DAN PENGEMBANGAN SUMBER DAYA MANUSIA
		5 0 3 2	2,01	Pengadaan, Pemberhentian dan Informasi Kepegawaian ASN	Jumlah Dokumen Hasil Penyusunan Rencana Kebutuhan, Jenis dan Jumlah Jabatan untuk Pelaksanaan Pengadaan ASN	5 Laporan	5.920.913.180	2 Laporan	771.060.288	1 Laporan	519.791.600	25%	4.280.000	25%	1%	2,25	775.340.288	45%	13%	
		5 0 3 2	2,01	02 Penyusunan Rencana Kebutuhan, Jenis dan Jumlah Jabatan untuk Pelaksanaan Pengadaan ASN	Jumlah Dokumen Hasil Penyusunan Rencana Kebutuhan, Jenis dan Jumlah Jabatan untuk Pelaksanaan Pengadaan ASN					2 Dokumen	17.565.100	1	9.268.300	50%	53%					



No	Sasaran	Kode	Urusan/ Bidang Urusan Pemerintahan Daerah dan Program/ Kegiatan	Indikator Kinerja Program (outcome) / Kegiatan (output)	Target RPJMD Kabupaten/ Kota Tahun 2021-2026		Realisasi Capaian Kinerja RPJMD Kabupaten/ Kota sampai dengan RKPD Kabupaten/ Kota Tahun Lalu (2023)		Target Kinerja dan Anggaran RKPD Kabupaten/ Kota Tahun Berjalan (2024) yang dievaluasi		Realisasi Capaian Kinerja dan Anggaran RKPD Kabupaten/ Kota yang Dievaluasi		Tingkat Capaian Kinerja dan Anggaran RKPD Kabupaten/ Kota yang Dievaluasi (%) 14=13/8x100%		Realisasi Kinerja dan Anggaran RPJMD Kabupaten/ Kota s/d Tahun 2024		Tingkat Capaian Kinerja dan Realisasi Anggaran RPJMD Kabupaten/ Kota s/d Tahun 2026 (%)		Perangkat Daerah Penanggung Jawab		
					K	Rp	K	Rp	K	Rp	K	Rp	K	Rp	K	Rp	K	Rp		K	Rp
1	2	3	4	5	6	7	8	9	10	11	12	13	14	15	16	17	18	19	20		
		5 0 3 2	0 2.01 03	Koordinasi dan Fasilitasi Pengadaan PNS dan PPPK	Jumlah Dokumen Kegiatan Koordinasi dan Fasilitasi Pengadaan PNS dan PPPK			2 Dokumen	306.139.200	0	35.915.550	0%	12%								
		5 0 3 2	0 2.01 06	Koordinasi Pelaksanaan Administrasi Pemberhentian	Jumlah Dokumen Hasil kegiatan Koordinasi Pelaksanaan Administrasi Pemberhentian			1 Dokumen	31.629.100	0	7.251.500	0%	23%								
		5 0 3 2	0 2.01 08	Fasilitasi Lembaga Profesi ASN	Jumlah Lembaga Profesi ASN yang Difasilitasi			1 Lembaga	35.079.000	1	6.433.000	100%	18%								
		5 0 3 2	0 2.01 10	Pengelolaan Sistem Informasi Kepegawaian	Jumlah Dokumen Hasil Pengelolaan Sistem Informasi Kepegawaian			1 Dokumen	54.872.150	0	9.439.000	0%	17%								
		5 0 3 2	0 2.01 11	Pengelolaan Data Kepegawaian	Jumlah Dokumen Hasil Pengelolaan Data Kepegawaian			1 Dokumen	74.507.050	0	21.294.836	0%	29%								
		5 0 3 2	0 2.02	Mutasi dan Promosi ASN	Jumlah Laporan Mutasi dan Promosi ASN	5 Laporan	2.691.600.807	2 Laporan	581.918.212	3 Laporan	521.085.700	1	224.559.801	33%	43%	3	806.478.013	60%	30%		
		5 0 3 2	0 2.02 01	Pengelolaan Mutasi ASN	Jumlah Dokumen Hasil Pelaksanaan Mutasi Jabatan Pimpinan Tinggi, Jabatan Administrasi, Jabatan Pelaksana dan Mutasi ASN antar Daerah			1 Dokumen	293.729.800	1	125.839.081	100%	43%								
		5 0 3 2	0 2.02 02	Pengelolaan Kenaikan Pangkat ASN	Jumlah Pengelolaan Kenaikan Pangkat ASN			1700 Dokumen	71.477.600	18	9.621.060	1%	13%								
		5 0 3 2	0 2.02 03	Pengelolaan Promosi ASN	Jumlah Dokumen Hasil Pengelolaan Promosi ASN			1 Dokumen	155.878.300	0	89.099.660	0%	57%								
		5 0 3 2	0 2.03	Pengembangan Kompetensi ASN	Jumlah Laporan Pengembangan Kompetensi ASN	5 Laporan	1.097.270.221	2 Laporan	1.191.528.031	1 Laporan	535.108.400	0	34.135.700	0%	6%	2	1.225.663.731	40%	112%		
		5 0 3 2	0 2.03 02	Pengelolaan Assessment Center	Jumlah Dokumen Pengelolaan Assessment Center			1 Dokumen	247.818.000	1	3.162.000	100%	1%								
		5 0 3 2	0 2.03 04	Pengelolaan Pendidikan Lanjutan ASN	Jumlah ASN yang Mendapatkan Pendidikan Lanjutan			75 Orang	24.229.800	71	435.000	95%	2%								
		5 0 3 2	0 2.03 06	Fasilitasi Sertifikasi Jabatan ASN	Jumlah ASN yang Mendapatkan Layanan Fasilitasi Sertifikasi Jabatan			15 Orang	109.076.200	0	9.005.100	0%	8%								
		5 0 3 2	0 2.03 09	Koordinasi dan Kerjasama Pelaksanaan Diklat Jabatan Fungsional	Jumlah Dokumen Hasil Koordinasi dan Kerja Sama Pelaksanaan Diklat Jabatan Fungsional			1 Dokumen	98.570.500	0	16.689.900	0%	17%								
		5 0 3 2	0 2.03 13	Pembinaan Jabatan Fungsional ASN	Jumlah ASN Fungsional yang Dibina			100	55.413.900	0	4.843.700	0%	9%								
		5 0 3 2	0 2.04	Penilaian dan Evaluasi Kinerja Aparatur	Jumlah Laporan Penilaian dan Evaluasi Kinerja Aparatur	5 Laporan	1.699.279.683	2 Laporan	293168836	1 Laporan	367255800	0	93.753.633	0%	26%	2	386.922.469	40%	23%		
		5 0 3 2	0 2.04 02	Pelaksanaan Penilaian dan Evaluasi Kinerja Aparatur	Jumlah Dokumen Hasil Pelaksanaan Penilaian dan Evaluasi Kinerja Aparatur			1 Dokumen	29.807.000	0	19.093.400	0%	64%								
		5 0 3 2	0 2.04 03	Evaluasi Hasil Penilaian dan Evaluasi Kinerja Aparatur	Jumlah Dokumen Hasil Evaluasi Hasil Penilaian dan Evaluasi Kinerja Aparatur			1 Laporan	28.103.600	0	22.311.982	0%	79%								
		5 0 3 2	0 2.04 04	Pengelolaan Pemberian Penghargaan Bagi Pegawai	Jumlah ASN yang Diberikan Penghargaan			90 Orang	119.996.900	0	38.785.025	0%	32%								
		5 0 3 2	0 2.04 05	Pengelolaan Tanda Jasa Bagi Pegawai	Jumlah ASN yang Diberikan Tanda Jasa			150 Orang	46.348.300	0	0	0%	0%								
		5 0 3 2	0 2.04 07	Pembinaan Disiplin ASN	Jumlah ASN yang Mendapatkan Pembinaan Kedisiplinan			500 Orang	80.632.700	500	13.563.226	100%	17%								
		5 0 3 2	0 2.04 08	Pengelolaan Penyelesaian Pelanggaran Disiplin ASN	Jumlah Laporan Hasil Pengelolaan Penyelesaian Pelanggaran Disiplin ASN			30 Laporan	27.459.500	12	0	40%	0%								
		5 0 3 2	0 2.04 09	Pelayanan Proses Izin Perceraian Pegawai yang Dilayani	Jumlah Dokumen Proses Izin Perceraian Pegawai yang Dilayani			30 Dokumen	18.084.900	3	0	10%	0%								
		5 0 3 2	0 2.04 10	Evaluasi Disiplin ASN	Jumlah Laporan Hasil Evaluasi Disiplin ASN			1 Laporan	16.822.900	0	0	0%	0%								
		5 0 4		PENDIDIKAN DAN PELATIHAN																	
		5 0 4 2		PROGRAM PENGEMBANGAN SUMBER DAYA MANUSIA	Persentase ASN yang telah mengikuti pengembangan kompetensi teknis, manajerial, fungsional, formal dan non formal	50	6.569.248.634	42	1.549.805.020	45	605.768.700	25	305.768.700	56%	50%	67	1.855.573.720	134%	28%	BADAN KEPEGAWAIAN DAN PENGEMBANGAN SUMBER DAYA MANUSIA	
		5 0 4 2	0 2.01	Pengembangan Kompetensi Teknis	Jumlah Laporan Pengembangan Kompetensi Teknis ASN	10 Dokumen	305.148.814	2 Dokumen	40.364.400	1 Dokumen	131.055.800	#REF!	#REF!	#REF!	#REF!	#REF!	#REF!	#REF!	#REF!		

No	Sasaran	Kode	Urusan/ Bidang Urusan Pemerintahan Daerah dan Program/ Kegiatan	Indikator Kinerja Program (outcome) / Kegiatan (output)	Target RPJMD Kabupaten/ Kota Tahun 2021-2026		Realisasi Capaian Kinerja RPJMD Kabupaten/ Kota sampai dengan RKPD Kabupaten/ Kota Tahun Lalu (2023)		Target Kinerja dan Anggaran RKPD Kabupaten/ Kota Tahun Berjalan (2024) yang dievaluasi		Realisasi Capaian Kinerja dan Anggaran RKPD Kabupaten/ Kota yang Dievaluasi		Tingkat Capaian Kinerja dan Anggaran RKPD Kabupaten/ Kota yang Dievaluasi (%)		Realisasi Kinerja dan Anggaran RPJMD Kabupaten/ Kota s/d Tahun 2024		Tingkat Capaian Kinerja dan Realisasi Anggaran RPJMD Kabupaten/ Kota s/d Tahun 2026 (%)		Perangkat Daerah Penanggung Jawab			
					K	Rp	K	Rp	K	Rp	K	Rp	K	Rp	K	Rp	K	Rp		K	Rp	
1																						
		5 0 4 2	0 0 2	2.01	01			2 Dokumen	40.364.400	1 Dokumen	32.483.000	#REF!	#REF!	#REF!	#REF!							
		5 0 4 2	0 0 2	2.01	03					20 Orang	98.572.800	#REF!	#REF!	#REF!	#REF!							
		5 0 4 2	0 0 2	2.02				2 Laporan	1509440620	1 Laporan	474.712.900	#REF!	#REF!	#REF!	#REF!	#REF!	#REF!	#REF!	#REF!	#REF!		
		5 0 4 2	0 0 2	2.02	07			8 Laporan	1.476.294.370	4 Laporan	450.275.600	#REF!	#REF!	#REF!	#REF!							
		5 0 4 2	0 0 2	2.02	08			4 Dokumen	33.146.250	2 Dokumen	24.437.300	#REF!	#REF!	#REF!	#REF!							
						URUSAN PEMERINTAHAN WAJIB YANG BERKAITAN DENGAN PELAYANAN DASAR																
						URUSAN PEMERINTAHAN BIDANG PENDIDIKAN																
10	Meningkatkannya Capaian Kinerja Perangkat Daerah	1 0 1	0 0 1			PROGRAM PENUNJANG URUSAN PEMERINTAHAN DAERAH KABUPATEN/KOTA	Persentase terpenuhinya sarana dan prasarana kantor	93,75	450.213.490.752,00	92,28	483.709.213.015,00	93,75	570.883.543.007,00	46,88	243.124.998.020,00	50,01%	42,59%	139,16	726.834.211.035,00	148,44%	161,44%	DINAS PENDIDIKAN
		1 0 1	0 0 1	2.01		Perencanaan, Penganggaran, dan Evaluasi Kinerja Perangkat Daerah	jumlah penyusunan dokumen perencanaan, penganggaran dan evaluasi kinerja perangkat daerah	36	13.820.000,00	34	12.948.150,00	36	14.190.330,00	12	10.979.500,00	33,33%	77,37%	46,00	23.927.650,00	127,78%	173,14%	
		1 0 1	0 0 1	2.01	01	Penyusunan Dokumen Perencanaan Perangkat Daerah	jumlah dokumen perencanaan yang disusun sesuai ketentuan					18	9.186.300,00	6	9.146.000,00	33,33%	99,56%					
		1 0 1	0 0 1	2.01	06	Koordinasi dan Penyusunan Laporan Capaian Kinerja dan Ikhtisar Realisasi Kinerja SKPD	jumlah laporan kinerja dan ikhtisar realisasi kinerja yang disusun sesuai ketentuan					18	5.004.030,00	6	1.833.500,00	33,33%	36,64%					
		1 0 1	0 0 1	2.02		Administrasi Keuangan Perangkat Daerah	Jumlah laporan administrasi keuangan perangkat daerah	29	449.499.090.352,00	28	481.453.285.157,00	29	569.326.632.077,00	14	242.479.098.128,00	48,28%	42,59%	42,00	723.932.383.265,00	144,83%	161,05%	
		1 0 1	0 0 1	2.02	01	Penyediaan Gaji dan Tunjangan ASN	Jumlah ASN yang terpenuhi gaji dan tunjangan					4555	569.306.579.477,00	2.278	242.473.688.128,00	50,01%	42,59%					
		1 0 1	0 0 1	2.02	07	Koordinasi dan Penyusunan Laporan Keuangan Bulanan/Triwulan/Semester dan SKPD	jumlah laporan keuangan bulanan/triwulan/semesteran yang tersusun					12	20.052.600,00	4	5.410.000,00	33,33%	26,98%					
		1 0 1	0 0 1	2.03		Administrasi Barang Milik Daerah pada Perangkat Daerah	jumlah laporan administrasi barang milik daerah	16	13.900.000,00	14	42.312.600,00	16	45.777.400,00	6	22.597.000,00	37,50%	49,36%	20,00	64.909.600,00	125,00%	466,98%	
		1 0 1	0 0 1	2.03	06	Penatausahaan Barang Milik Daerah pada SKPD	Jumlah Laporan Penatausahaan Barang Milik Daerah pada SKPD					12	45.777.400,00	6	22.597.000,00	50,00%	49,36%					
		1 0 1	0 0 1	2.05		Administrasi Kepegawaian Perangkat Daerah	jumlah pemenuhan administrasi kepegawaian daerah	7	8.460.000,00	6	96.998.500,00	0	-	-	-	0,00%	#DIV/0!	6,00	96.998.500,00	85,71%	1146,55%	
		1 0 1	0 0 1	2.05	02	Pengadaan Pakaian Dinas beserta Atribut Kelengkapannya	Jumlah Paket Pakaian Dinas beserta Atribut Kelengkapan					0	-	-	-	0,00%	#DIV/0!					

No	Sasaran	Kode	Urusan/ Bidang Urusan Pemerintahan Daerah dan Program/ Kegiatan	Indikator Kinerja Program (outcome) / Kegiatan (output)	Target RPJMD Kabupaten/ Kota Tahun 2021-2026		Realisasi Capaian Kinerja RPJMD Kabupaten/ Kota sampai dengan RKPD Kabupaten/ Kota Tahun Lalu (2023)		Target Kinerja dan Anggaran RKPD Kabupaten/ Kota Tahun Berjalan (2024) yang dievaluasi		Realisasi Capaian Kinerja dan Anggaran RKPD Kabupaten/ Kota yang Dievaluasi		Tingkat Capaian Kinerja dan Anggaran RKPD Kabupaten/ Kota yang Dievaluasi (%)		Realisasi Kinerja dan Anggaran RPJMD Kabupaten/ Kota s/d Tahun 2024		Tingkat Capaian Kinerja dan Realisasi Anggaran RPJMD Kabupaten/ Kota s/d Tahun 2026 (%)		Perangkat Daerah Penanggung Jawab	
					6		7		8		13		14=13/8x100%		15=7+13		16=15/6x100%			
					K	Rp	K	Rp	K	Rp	K	Rp	K	Rp	K	Rp	K	Rp		K
1																				
		1.01.01.09	Pendidikan dan Pelatihan Pegawai Berdasarkan Tugas dan Fungsi	Jumlah Pegawai Berdasarkan Tugas dan Fungsi yang Mengikuti Pendidikan dan Pelatihan					0	-	-	-	0,00%	#DIV/0!						
		1.01.01.2.06	Administrasi Umum Perangkat Daerah	Jumlah kebutuhan perangkat daerah yang di sediakan	3651	400.650.000,00	3641	1.248.155.816,00	3651	1.070.551.520,00	-	434.530.898,00	0,00%	40,59%	3.641,00	1.682.686.714,00	99,73%	419,99%		
		1.01.01.2.06.01	Penyediaan Komponen Instalasi Listrik/Penerangan Bangunan Kantor	Jumlah Paket Komponen Instalasi Listrik/Penerangan Bangunan Kantor yang Disediakan					3	18.283.100,00	-	-	0,00%	0,00%						
		1.01.01.2.06.02	Penyediaan Peralatan dan Perlengkapan Kantor	Jumlah Paket Peralatan dan Perlengkapan Kantor yang Disediakan					4	33.779.000,00	-	-	0,00%	0,00%						
		1.01.01.2.06.04	Penyediaan Bahan Logistik Kantor	Jumlah Paket Bahan Logistik Kantor yang Disediakan					15	711.643.140,00	8	304.604.800,00	53,33%	42,80%						
		1.01.01.2.06.05	Penyediaan Barang Cetak dan Penggandaan	Jumlah Paket Barang Cetak dan Penggandaan yang Disediakan					3	31.926.280,00	-	-	0,00%	0,00%						
		1.01.01.2.06.06	Penyediaan Bahan Bacaan dan Peraturan Perundang-undangan	Jumlah Dokumen Bahan Bacaan dan Peraturan Perundang-undangan yang Disediakan					45	96.120.000,00	19	37.900.000,00	42,22%	39,43%						
		1.01.01.2.06.09	Penyelenggaraan Rapat Koordinasi dan Konsultasi SKPD	Jumlah Laporan Penyelenggaraan Rapat Koordinasi dan Konsultasi SKPD					310	178.800.000,00	124	92.026.098,00	40,00%	51,47%						
		1.01.01.2.07	Pengadaan Barang Milik Daerah Penunjang Urusan Pemerintahan Daerah	Jumlah barang milik daerah yang diadakan	120	24.540.000,00	100	380.173.000,00	0	-	-	-	0,00%	0,00%	100,00	380.173.000,00	83,33%	1549,20%		
		1.01.01.2.07.06	Pengadaan Peralatan dan Mesin Lainnya	Jumlah Unit Peralatan dan Mesin Lainnya yang Disediakan					0	-	-	-	0,00%	0,00%						
		1.01.01.2.07.09	Pengadaan Gedung Kantor atau Bangunan Lainnya	Jumlah Unit Gedung Kantor atau Bangunan Lainnya yang Disediakan					0	-	-	-	0,00%	0,00%						
		1.01.01.2.08	Penyediaan Jasa Penunjang Urusan Pemerintahan Daerah	Jumlah layanan jasa yang disediakan	2027	195.500.000,00	2022	266.892.776,00	2027	278.859.680,00	2.306	127.280.735,00	113,76%	45,64%	4.328,00	394.173.511,00	213,52%	201,62%		
		1.01.01.2.08.01	Penyediaan Jasa Surat Menyurat	Jumlah Laporan Penyediaan Jasa Surat Menyurat					2300	5.000.000,00	2.300	4.992.000,00	100,00%	99,84%						
		1.01.01.2.08.02	Penyediaan Jasa Komunikasi, Sumber Daya Air dan Listrik	Jumlah Laporan Penyediaan Jasa Komunikasi, Sumber Daya Air dan Listrik yang Disediakan					12	273.859.680,00	6	122.288.735,00	50,00%	44,65%						
		1.01.01.2.09	Pemeliharaan Barang Milik Daerah Penunjang Urusan Pemerintahan Daerah	Jumlah barang milik daerah yang dipelihara	120	57.530.400,00	108	208.447.016,00	120	147.532.000,00	4	50.511.759,00	3,33%	34,24%	112,00	258.958.775,00	93,33%	450,13%		
		1.01.01.2.09.02	Penyediaan Jasa Pemeliharaan, Biaya Pemeliharaan, Pajak dan Perizinan Kendaraan Dinas Operasional atau Lapangan	Jumlah Kendaraan Dinas Operasional atau Lapangan yang Dipelihara dan Dibayarkan Pajak dan Perizinan					14	67.200.000,00	8	31.656.759,00	57,14%	47,11%						
		1.01.01.2.09.06	Pemeliharaan Peralatan dan Mesin Lainnya	Jumlah peralatan dan mesin lainnya yang dipelihara					100	28.100.000,00	94	10.555.000,00	94,00%	37,56%						
		1.01.01.2.09.09	Pemeliharaan/Rehabilitasi Gedung Kantor dan Bangunan Lainnya	Jumlah Gedung Kantor dan Bangunan Lainnya yang Dipelihara/Direhabilitasi					6	52.232.000,00	1	8.300.000,00	16,67%	15,89%						
		1.02	URUSAN PEMERINTAHAN BIDANG KESEHATAN																	
		1.02.1	PROGRAM PENUNJANG URUSAN PEMERINTAHAN DAERAH KABUPATEN/KOTA	Persentase terpenuhinya kebutuhan sarana dan prasarana kantor	84,78 %	1.462.587.562.689			91,3 %	119.774.561.253	50 %	64.064.971.724	54,76%	53,49%	50 %	64.064.971.724	58,98%	4,38%		DINAS KESEHATAN, PENGENDALIAN PENDUDUK DAN KELUARGA BERENCANA
		1.02.1.2.01	Perencanaan, Penganggaran, dan Evaluasi Kinerja Perangkat Daerah	jumlah dokumen perencanaan, penenggaran dan evaluasi kinerja perangkat daerah yang disusun	60 dokumen	367.787.338			12 dokumen	59.041.300	6 dokumen	16.512.100	50,00%	27,97%	6 dokumen	16.512.100	10,00%	4,49%		
		1.02.1.2.01.01	Penyusunan Dokumen Perencanaan Perangkat Daerah	jumlah dokumen perencanaan yang disusun sesuai ketentuan					17 Dokumen	24.295.000	2 Dokumen	2.191.250	11,76%	9,02%						
		1.02.1.2.01.02	Koordinasi dan Penyusunan Dokumen RKA-SKPD	jumlah dokumen RKA yang disusun sesuai ketentuan					2 Dokumen	4.742.200	0 Dokumen	-	0,00%	0,00%						
		1.02.1.2.01.03	Koordinasi dan Penyusunan Dokumen Perubahan RKA-SKPD	jumlah Dokumen Perubahan RKA-SKPD sesuai ketentuan					3 Dokumen	4.322.200	0 Dokumen	-	0,00%	0,00%						
		1.02.1.2.01.04	Koordinasi dan Penyusunan DPA-SKPD	jumlah dokumen DPA-SKPD disusun sesuai ketentuan					2 Dokumen	3.784.800	2 Dokumen	3.507.100	100,00%	92,66%						

No	Sasaran	Kode	Urusan/ Bidang Urusan Pemerintahan Daerah dan Program/ Kegiatan	Indikator Kinerja Program (outcome) / Kegiatan (output)	Target RPJMD Kabupaten/ Kota Tahun 2021-2026		Realisasi Capaian Kinerja RPJMD Kabupaten/ Kota sampai dengan RKPD Kabupaten/ Kota Tahun Lalu (2023)		Target Kinerja dan Anggaran RKPD Kabupaten/ Kota Tahun Berjalan (2024) yang dievaluasi		Realisasi Capaian Kinerja dan Anggaran RKPD Kabupaten/ Kota yang Dievaluasi		Tingkat Capaian Kinerja dan Anggaran RKPD Kabupaten/ Kota yang Dievaluasi (%) 14=13/8x100%		Realisasi Kinerja dan Anggaran RPJMD Kabupaten/ Kota s/d Tahun 2024		Tingkat Capaian Kinerja dan Realisasi Anggaran RPJMD Kabupaten/ Kota s/d Tahun 2026 (%) 16=15/6x100%		Perangkat Daerah Penanggung Jawab		
					K	Rp	K	Rp	K	Rp	K	Rp	K	Rp	K	Rp	K	Rp		K	Rp
1																					
		1 0 2 1	05	Koordinasi dan Penyusunan Perubahan DPA-SKPD	Jumlah Dokumen Perubahan DPA-SKPD yang disusun sesuai ketentuan				2 Dokumen	3.713.400	0 Dokumen		0,00%	0,00%							
		1 0 2 1	06	Koordinasi dan Penyusunan Laporan Capaian Kinerja dan Ikhtisar Realisasi Kinerja SKPD	Jumlah laporan kinerja dan ikhtisar realisasi kinerja yang disusun sesuai ketentuan				3 Laporan	5.644.800	3 Laporan	5.353.750	100,00%	94,84%							
		1 0 2 1	07	Evaluasi Kinerja Perangkat Daerah	Jumlah Laporan Evaluasi Kinerja Perangkat Daerah				2 Laporan	12.538.900	1 Laporan	5.460.000	50,00%	43,54%							
		1 0 2 1	2,02	Administrasi Keuangan Perangkat Daerah	Jumlah laporan administrasi keuangan perangkat daerah yang disusun	50 laporan	535.597.808.936		10 laporan	117.514.784.172	2 laporan	63.002.394.214	20,00%	53,61%	2 laporan	63.002.394.214	4,00%	11,76%			
		1 0 2 1	2,02	01	Penyediaan Gaji dan Tunjangan ASN	Jumlah Orang yang Menerima Gaji dan Tunjangan ASN			16404 Orang/bulan	117.464.784.172	16404 Orang/bulan	62.980.752.339	100,00%	53,62%							
		1 0 2 1	2,02	03	Pelaksanaan Penatausahaan dan Pengujian/Verifikasi Keuangan SKPD	Jumlah Dokumen Penatausahaan dan Pengujian/Verifikasi Keuangan SKPD			30 Dokumen	1.000.100	0 Dokumen		0,00%	0,00%							
		1 0 2 1	2,02	05	Koordinasi dan Penyusunan Laporan Keuangan Akhir Tahun SKPD	Jumlah laporan keuangan akhir tahun yang tersusun sesuai ketentuan			3 Laporan	3.999.900	2 laporan	762.000	40,00%	19,05%							
		1 0 2 1	2,02	07	Koordinasi dan Penyusunan Laporan Keuangan Bulanan/Triwulanan/Semesteran SKPD	Jumlah laporan keuangan bulanan/triwulanan/semesteran yang tersusun			12 Laporan	45.000.000	6 laporan	20.879.875	50,00%	46,40%							
		1 0 2 1	2,06	Administrasi Umum Perangkat Daerah	Jumlah kebutuhan perangkat daerah yang dipenuhi	35 jenis	38.801.481.142		7 jenis	1.563.265.835	4 jenis	707.696.216	57,14%	45,27%	4 jenis	707.696.216	11,43%	1,82%			
		1 0 2 1	2,06	01	Penyediaan Komponen Instalasi Listrik/Penerangan Bangunan Kantor yang Disediakan	Jumlah Paket Komponen Instalasi Listrik/Penerangan Bangunan Kantor yang Disediakan			50 Paket	11.772.000	40 Paket	10.387.000	80,00%	88,23%	40 Paket	10.387.000					
		1 0 2 1	2,06	02	Penyediaan Peralatan dan Perlengkapan Kantor	Jumlah Paket Peralatan dan Perlengkapan Kantor yang Disediakan			19 Paket	20.962.700	13 Paket	12.870.000	68,42%	61,39%	13 Paket	12.870.000					
		1 0 2 1	2,06	04	Penyediaan Bahan Logistik Kantor	Jumlah Paket Bahan Logistik Kantor yang Disediakan			36 Paket	1.094.345.135	18 Paket	514.252.160	50%	46,99%	18 Paket	514.252.160					
		1 0 2 1	2,06	05	Penyediaan Barang Cetak dan Penggandaan	Jumlah Paket Barang Cetak dan Penggandaan yang Disediakan			7 Paket	29.060.000	7 Paket	28.696.250	100,00%	98,75%	7 Paket	28.696.250					
		1 0 2 1	2,06	06	Penyediaan Bahan Bacaan dan Peraturan Perundang-undangan	Jumlah Dokumen Bahan Bacaan dan Peraturan Perundang-undangan yang Disediakan			170 Dokumen	40.650.000	50 Dokumen	18.700.000	29,41%	46,00%	50 Dokumen	18.700.000					
		1 0 2 1	2,06	09	Penyelenggaraan Rapat Koordinasi dan Konsultasi SKPD	Jumlah Laporan Penyelenggaraan Rapat Koordinasi dan Konsultasi SKPD			560 Laporan	366.476.000	70 Laporan	122.790.806	12,50%	33,51%	70 Laporan	122.790.806					
		1 0 2 1	2,08	Penyediaan Jasa Penunjang Urusan Pemerintahan Daerah	Jumlah layanan jasa yang disediakan	60 bulan	6.324.171.329		12 bulan	399.485.207	3 bulan	193.141.284	25,00%	48,35%	3 bulan	193.141.284	5,00%	3,05%			
		1 0 2 1	2,08	02	Penyediaan Jasa Komunikasi, Sumber Daya Air dan Listrik	Jumlah Laporan Penyediaan Jasa Komunikasi, Sumber Daya Air dan Listrik yang Disediakan			12 Laporan	399.485.207	3 Laporan	193.141.284	25,00%	48,35%	3 Laporan	193.141.284					
		1 0 2 1	2,09	Pemeliharaan Barang Milik Daerah Penunjang Urusan Pemerintahan Daerah	Jumlah barang milik daerah yang dipelihara	235 unit	1.781.080.013		47 unit	237.984.739	6 unit	145.227.910	12,77%	61,02%	6 unit	145.227.910	2,55%	8,15%			
		1 0 2 1	2,09	02	Penyediaan Jasa Pemeliharaan, Biaya Operasional atau Lapangan yang Dipelihara dan dibayarkan Pihak dan Operasional atau Lapangan	Jumlah Kendaraan Dinas Operasional atau Lapangan yang Dipelihara dan dibayarkan Pihak dan Operasional atau Lapangan			3 Unit	143.338.140	1 Unit	71.824.910	33,33%	50,11%	1 Unit	71.824.910					
		1 0 2 1	2,09	06	Pemeliharaan Peralatan dan Mesin Lainnya	Jumlah Peralatan dan Mesin Lainnya yang Dipelihara			10 Unit	30.460.000	5 Unit	30.410.000	50,00%	99,84%	5 Unit	30.410.000					
		1 0 2 1	2,09	09	Pemeliharaan/Rehabilitasi Gedung Kantor dan Bangunan Lainnya	Jumlah Gedung Kantor dan Bangunan Lainnya yang Dipelihara/Direhabilitasi			3 Unit	64.186.599	2 Unit	42.993.000	66,67%	66,98%	2 Unit	42.993.000					
		1 0 2 1	2,1	Peningkatan Pelayanan BLUD	Jumlah fasilitas kesehatan yang dilaksanakan BLUD	155 faskes	827.777.877.921		31 faskes	120.916.132.340	30 faskes	14.712.562.514	96,77%	12,17%	30 faskes	14.712.562.514	19,35%	1,78%			



No	Sasaran	Kode	Urusan/ Bidang Urusan Pemerintahan Daerah dan Program/ Kegiatan	Indikator Kinerja Program (outcome) / Kegiatan (output)	Target RPJMD Kabupaten/ Kota Tahun 2021-2026		Realisasi Capaian Kinerja RPJMD Kabupaten/ Kota sampai dengan RKPD Kabupaten/ Kota Tahun Lalu (2023)		Target Kinerja dan Anggaran RKPD Kabupaten/ Kota Tahun Berjalan (2024) yang dievaluasi		Realisasi Capaian Kinerja dan Anggaran RKPD Kabupaten/ Kota yang Dievaluasi		Tingkat Capaian Kinerja dan Anggaran RKPD Kabupaten/ Kota yang Dievaluasi (%)		Realisasi Kinerja dan Anggaran RPJMD Kabupaten/ Kota s/d Tahun 2024		Tingkat Capaian Kinerja dan Realisasi Anggaran RPJMD Kabupaten/ Kota s/d Tahun 2026 (%)		Perangkat Daerah Penanggung Jawab	
					6		7		8		13		14=13/8x100%		15=7+13		16=15/6x100%			
					K	Rp	K	Rp	K	Rp	K	Rp	K	Rp	K	Rp	K	Rp		K
1		021	2.1	01	Pelayanan dan Penunjang Pelayanan BLUD (Puskesmas Talango)															
					BOR (Bed Occupancy Ratio)															
					Persentase terlaksananya operasional Puskesmas BLUD					%										
					Persentase terlaksananya operasional Puskesmas BLUD					100 %										
					Persentase terpenuhinya 9 tenaga fungsional nakes di setiap wilayah pelayanan kesehatan sesuai standart					%	3.365.339.853	16,34%	549.972.133	16,34%	16,34%					
					Survei Kepuasan Masyarakat (SKM)					%										
1		021	2.1	01	Pelayanan dan Penunjang Pelayanan BLUD (Puskesmas Pandian)															
					BOR (Bed Occupancy Ratio)															
					Persentase terlaksananya operasional Puskesmas BLUD					%										
					Persentase terlaksananya operasional Puskesmas BLUD					100 %										
					Persentase terpenuhinya 9 tenaga fungsional nakes di setiap wilayah pelayanan kesehatan sesuai standart					%	1.889.333.104	14,41%	272.232.665	14,41%	14,41%					
					Survei Kepuasan Masyarakat (SKM)					%										
1		021	2.1	01	Pelayanan dan Penunjang Pelayanan BLUD (Puskesmas Rubaru)															
					BOR (Bed Occupancy Ratio)															
					Persentase terlaksananya operasional Puskesmas BLUD					%										
					Persentase terlaksananya operasional Puskesmas BLUD					100 %										
					Persentase terpenuhinya 9 tenaga fungsional nakes di setiap wilayah pelayanan kesehatan sesuai standart					%	3.439.151.819	26,27%	903.320.979	26,27%	26,27%					
					Survei Kepuasan Masyarakat (SKM)					%										
1		021	2.1	01	Pelayanan dan Penunjang Pelayanan BLUD (Puskesmas Legung)															
					BOR (Bed Occupancy Ratio)															
					Persentase terlaksananya operasional Puskesmas BLUD					%										
					Persentase terlaksananya operasional Puskesmas BLUD					100 %										
					Persentase terpenuhinya 9 tenaga fungsional nakes di setiap wilayah pelayanan kesehatan sesuai standart					%	1.832.796.895	28,03%	513.649.231	28,03%	28,03%					
					Survei Kepuasan Masyarakat (SKM)					%										

No	Sasaran	Kode	Urusan/ Bidang Urusan Pemerintahan Daerah dan Program/ Kegiatan	Indikator Kinerja Program (outcome) / Kegiatan (output)	Target RPJMD Kabupaten/ Kota Tahun 2021-2026		Realisasi Capaian Kinerja RPJMD Kabupaten/ Kota sampai dengan RKPD Kabupaten/ Kota Tahun Lalu (2023)		Target Kinerja dan Anggaran RKPD Kabupaten/ Kota Tahun Berjalan (2024) yang dievaluasi		Realisasi Capaian Kinerja dan Anggaran RKPD Kabupaten/ Kota yang Dievaluasi		Tingkat Capaian Kinerja dan Anggaran RKPD Kabupaten/ Kota yang Dievaluasi (%) 14=13/8x100%		Realisasi Kinerja dan Anggaran RPJMD Kabupaten/ Kota s/d Tahun 2024		Tingkat Capaian Kinerja dan Realisasi Anggaran RPJMD Kabupaten/ Kota s/d Tahun 2026 (%) 16=15/6x100%		Perangkat Daerah Penanggung Jawab		
					K	Rp	K	Rp	K	Rp	K	Rp	K	Rp	K	Rp	K	Rp			
1		0 2 1	0 1	2,1	01																

No	Sasaran	Kode	Urusan/ Bidang Urusan Pemerintahan Daerah dan Program/ Kegiatan	Indikator Kinerja Program (outcome) / Kegiatan (output)	Target RPJMD Kabupaten/ Kota Tahun 2021-2026		Realisasi Capaian Kinerja RPJMD Kabupaten/ Kota sampai dengan RKPD Kabupaten/ Kota Tahun Lalu (2023)		Target Kinerja dan Anggaran RKPD Kabupaten/ Kota Tahun Berjalan (2024) yang dievaluasi		Realisasi Capaian Kinerja dan Anggaran RKPD Kabupaten/ Kota yang Dievaluasi		Tingkat Capaian Kinerja dan Anggaran RKPD Kabupaten/ Kota yang Dievaluasi (%) 14=13/8x100%		Realisasi Kinerja dan Anggaran RPJMD Kabupaten/ Kota s/d Tahun 2024		Tingkat Capaian Kinerja dan Realisasi Anggaran RPJMD Kabupaten/ Kota s/d Tahun 2026 (%) 16=15/6x100%		Perangkat Daerah Penanggung Jawab
					6		7		8		13		15=7+13		16=15/6x100%				
					K	Rp	K	Rp	K	Rp	K	Rp	K	Rp	K	Rp	K	Rp	
1		021	Pelayanan dan Penunjang Pelayanan BLUD (Puskesmas Batang-Batang)	BOR (Bed Occupancy Ratio) Persentase terlaksananya operasional Puskesmas BLUD Persentase terlaksananya operasional Puskesmas BLUD Persentase terpenuhinya 9 tenaga fungsional nakes di setiap wilayah pelayanan kesehatan sesuai standart Survei Kepuasan Masyarakat (SKM)															
									100 %	3.883.655.918	15,96%	619.932.134	15,96%	15,96%					
									%										
									100 %	5.075.465.118	11,05%	560.776.691	11,05%	11,05%					
									%										
									%										
									%										
									100 %	2.453.328.933	21,14%	518.745.823	21,14%	21,14%					
									%										
									%										
									%										
									100 %	3.401.013.757	9,72%	330.532.106	9,72%	9,72%					
									%										
									%										



No	Sasaran	Kode	Urusan/ Bidang Urusan Pemerintahan Daerah dan Program/ Kegiatan	Indikator Kinerja Program (outcome) / Kegiatan (output)	Target RPJMD Kabupaten/ Kota Tahun 2021-2026		Realisasi Capaian Kinerja RPJMD Kabupaten/ Kota sampai dengan RKPD Kabupaten/ Kota Tahun Lalu (2023)		Target Kinerja dan Anggaran RKPD Kabupaten/ Kota Tahun Berjalan (2024) yang dievaluasi		Realisasi Capaian Kinerja dan Anggaran RKPD Kabupaten/ Kota yang Dievaluasi		Tingkat Capaian Kinerja dan Anggaran RKPD Kabupaten/ Kota yang Dievaluasi (%)		Realisasi Kinerja dan Anggaran RPJMD Kabupaten/ Kota s/d Tahun 2024		Tingkat Capaian Kinerja dan Realisasi Anggaran RPJMD Kabupaten/ Kota s/d Tahun 2026 (%)		Perangkat Daerah Penanggung Jawab	
					6		7		8		13		14=13/8x100%		15=7+13		16=15/6x100%			
					K	Rp	K	Rp	K	Rp	K	Rp	K	Rp	K	Rp	K	Rp		K
1																				
		1.02.1	2.1	01	Pelayanan dan Penunjang Pelayanan BLUD (Puskesmas Ambunten)															
					BOR (Bed Occupancy Ratio)															
					Persentase terlaksananya operasional Puskesmas BLUD															
					Persentase terlaksananya operasional Puskesmas BLUD					100 %										
					Persentase terpenuhinya 9 tenaga fungsional nakes di setiap wilayah pelayanan kesehatan sesuai standart					%	5.135.336.725	18,43%	946.197.594	18,43%	18,43%					
					Survei Kepuasan Masyarakat (SKM)					%										
		1.02.1	2.1	01	Pelayanan dan Penunjang Pelayanan BLUD (Puskesmas Pasongsongan)															
					BOR (Bed Occupancy Ratio)															
					Persentase terlaksananya operasional Puskesmas BLUD															
					Persentase terlaksananya operasional Puskesmas BLUD					100 %										
					Persentase terpenuhinya 9 tenaga fungsional nakes di setiap wilayah pelayanan kesehatan sesuai standart					%	4.914.491.046	14,53%	714.234.534	14,53%	14,53%					
					Survei Kepuasan Masyarakat (SKM)					%										
		1.02.1	2.1	01	Pelayanan dan Penunjang Pelayanan BLUD (Puskesmas Batu Putih)															
					BOR (Bed Occupancy Ratio)															
					Persentase terlaksananya operasional Puskesmas BLUD															
					Persentase terlaksananya operasional Puskesmas BLUD					100 %										
					Persentase terpenuhinya 9 tenaga fungsional nakes di setiap wilayah pelayanan kesehatan sesuai standart					%	3.699.123.231	16,22%	599.856.846	16,22%	16,22%					
					Survei Kepuasan Masyarakat (SKM)					%										
		1.02.1	2.1	01	Pelayanan dan Penunjang Pelayanan BLUD (Puskesmas Gapura)															
					BOR (Bed Occupancy Ratio)															
					Persentase terlaksananya operasional Puskesmas BLUD															
					Persentase terlaksananya operasional Puskesmas BLUD					100 %										
					Persentase terpenuhinya 9 tenaga fungsional nakes di setiap wilayah pelayanan kesehatan sesuai standart					%	3.541.639.499	19,35%	685.373.488	19,35%	19,35%					
					Survei Kepuasan Masyarakat (SKM)					%										

No	Sasaran	Kode	Urusan/ Bidang Urusan Pemerintahan Daerah dan Program/ Kegiatan	Indikator Kinerja Program (outcome) / Kegiatan (output)	Target RPJMD Kabupaten/ Kota Tahun 2021-2026		Realisasi Capaian Kinerja RPJMD Kabupaten/ Kota sampai dengan RKPD Kabupaten/ Kota Tahun Lalu (2023)		Target Kinerja dan Anggaran RKPD Kabupaten/ Kota Tahun Berjalan (2024) yang dievaluasi		Realisasi Capaian Kinerja dan Anggaran RKPD Kabupaten/ Kota yang Dievaluasi		Tingkat Capaian Kinerja dan Anggaran RKPD Kabupaten/ Kota yang Dievaluasi (%) 14=13/8x100%		Realisasi Kinerja dan Anggaran RPJMD Kabupaten/ Kota s/d Tahun 2024		Tingkat Capaian Kinerja dan Realisasi Anggaran RPJMD Kabupaten/ Kota s/d Tahun 2026 (%) 16=15/6x100%		Perangkat Daerah Penanggung Jawab	
					K	Rp	K	Rp	K	Rp	K	Rp	K	Rp	K	Rp	K	Rp		
1		0 2 1	0 1	2,1	01															

No	Sasaran	Kode	Urusan/ Bidang Urusan Pemerintahan Daerah dan Program/ Kegiatan	Indikator Kinerja Program (outcome) / Kegiatan (output)	Target RPJMD Kabupaten/ Kota Tahun 2021-2026		Realisasi Capaian Kinerja RPJMD Kabupaten/ Kota sampai dengan RKPD Kabupaten/ Kota Tahun Lalu (2023)		Target Kinerja dan Anggaran RKPD Kabupaten/ Kota Tahun Berjalan (2024) yang dievaluasi		Realisasi Capaian Kinerja dan Anggaran RKPD Kabupaten/ Kota yang Dievaluasi		Tingkat Capaian Kinerja dan Anggaran RKPD Kabupaten/ Kota yang Dievaluasi (%) 14=13/8x100%		Realisasi Kinerja dan Anggaran RPJMD Kabupaten/ Kota s/d Tahun 2024		Tingkat Capaian Kinerja dan Realisasi Anggaran RPJMD Kabupaten/ Kota s/d Tahun 2026 (%) 16=15/6x100%		Perangkat Daerah Penanggung Jawab		
					K	Rp	K	Rp	K	Rp	K	Rp	K	Rp	K	Rp	K	Rp		K	Rp
1		1.02.1	2.1	01	Pelayanan dan Penunjang Pelayanan BLUD (Puskesmas Nonggunong)																
					BOR (Bed Occupancy Ratio)																
					Persentase terlaksananya operasional Puskesmas BLUD																
					Persentase terlaksananya operasional Puskesmas BLUD				100 %												
					Persentase terpenuhinya 9 tenaga fungsional nakes di setiap wilayah pelayanan kesehatan sesuai standart					2.048.005.231	4,84%	99.106.637	4,84%	4,84%							
					Survei Kepuasan Masyarakat (SKM)																
1		1.02.1	2.1	01	Pelayanan dan Penunjang Pelayanan BLUD (Puskesmas Gayam)																
					BOR (Bed Occupancy Ratio)																
					Persentase terlaksananya operasional Puskesmas BLUD																
					Persentase terlaksananya operasional Puskesmas BLUD				100 %												
					Persentase terpenuhinya 9 tenaga fungsional nakes di setiap wilayah pelayanan kesehatan sesuai standart					6.081.729.761	8,70%	529.304.610	8,70%	8,70%							
					Survei Kepuasan Masyarakat (SKM)																
1		1.02.1	2.1	01	Pelayanan dan Penunjang Pelayanan BLUD (Puskesmas Arjasa)																
					BOR (Bed Occupancy Ratio)																
					Persentase terlaksananya operasional Puskesmas BLUD																
					Persentase terlaksananya operasional Puskesmas BLUD				100 %												
					Persentase terpenuhinya 9 tenaga fungsional nakes di setiap wilayah pelayanan kesehatan sesuai standart					9.174.333.564	9,67%	886.757.650	9,67%	9,67%							
					Survei Kepuasan Masyarakat (SKM)																
1		1.02.1	2.1	01	Pelayanan dan Penunjang Pelayanan BLUD (Puskesmas Kangayan)																
					BOR (Bed Occupancy Ratio)																
					Persentase terlaksananya operasional Puskesmas BLUD																
					Persentase terlaksananya operasional Puskesmas BLUD				100 %												
					Persentase terpenuhinya 9 tenaga fungsional nakes di setiap wilayah pelayanan kesehatan sesuai standart					3.050.111.290	0,64%	19.534.526	0,64%	0,64%							
					Survei Kepuasan Masyarakat (SKM)																

No	Sasaran	Kode	Urusan/ Bidang Urusan Pemerintahan Daerah dan Program/ Kegiatan	Indikator Kinerja Program (outcome) / Kegiatan (output)	Target RPJMD Kabupaten/ Kota Tahun 2021-2026		Realisasi Capaian Kinerja RPJMD Kabupaten/ Kota sampai dengan RKPD Kabupaten/ Kota Tahun Lalu (2023)		Target Kinerja dan Anggaran RKPD Kabupaten/ Kota Tahun Berjalan (2024) yang dievaluasi		Realisasi Capaian Kinerja dan Anggaran RKPD Kabupaten/ Kota yang Dievaluasi		Tingkat Capaian Kinerja dan Anggaran RKPD Kabupaten/ Kota yang Dievaluasi (%) 14=13/8x100%		Realisasi Kinerja dan Anggaran RPJMD Kabupaten/ Kota s/d Tahun 2024		Tingkat Capaian Kinerja dan Realisasi Anggaran RPJMD Kabupaten/ Kota s/d Tahun 2026 (%) 16=15/6x100%		Perangkat Daerah Penanggung Jawab		
					K	Rp	K	Rp	K	Rp	K	Rp	K	Rp	K	Rp	K	Rp		K	Rp
1					BOR (Bed Occupancy Ratio) Persentase terlaksananya operasional Puskesmas BLUD Persentase terlaksananya operasional Puskesmas BLUD Persentase terpenuhinya 9 tenaga fungsional nakes di setiap wilayah pelayanan kesehatan sesuai standart Survei Kepuasan Masyarakat (SKM)																
		1.02.1.01	Pelayanan dan Penunjang Pelayanan BLUD (Puskesmas Sapeken)																		
		1.02.1.01	Pelayanan dan Penunjang Pelayanan BLUD (Puskesmas Masalembu)																		
		1.03	URUSAN PEMERINTAHAN BIDANG PEKERJAAN UMUM DAN PENATAAN RUANG																		
		1.03.1	PROGRAM PENUNJANG URUSAN PEMERINTAHAN DAERAH KABUPATENKOTA	Persentase terpenuhinya kebutuhan sarana dan prasarana kantor	100	76.100.219.940	100	16.955.397.049	100	19.521.457.224	35,19	8.197.493.078	35,19%	41,99%	135,19	25.152.890.127	135,19%	33,05%		DINAS PEKERJAAN UMUM DAN TATA RUANG	
		1.03.1.2.01	Perencanaan, Penganggaran, dan Evaluasi Kinerja Perangkat Daerah	Persentase Pemenuhan Kabupaten Penunjang Perangkat Daerah yang disediakan	100	639.642.161	100	5.914.900	100	6.732.300	42,86	2.452.000	42,86%	36,42%	142,86	8.366.900	142,86%	1,31%			
		1.03.1.2.01.01	Penyusunan Dokumen Perencanaan Perangkat Daerah	Jumlah Dokumen Perencanaan Perangkat Daerah					1	1.219.700	1,00	896.000	100,00%	73,46%							
		1.03.1.2.01.02	Koordinasi dan Penyusunan Dokumen RKA-SKPD	Jumlah Dokumen RKA-SKPD dan Laporan Hasil Koordinasi Penyusunan Dokumen RKA-SKPD					1	843.300	0,00	-	0,00%	0,00%							
		1.03.1.2.01.03	Koordinasi dan Penyusunan Dokumen Perubahan RKA-SKPD	Jumlah Dokumen Perubahan RKA-SKPD dan Laporan Hasil Koordinasi Penyusunan Dokumen Perubahan RKA-SKPD					1	843.300	0,00	-	0,00%	0,00%							
		1.03.1.2.01.04	Koordinasi dan Penyusunan DPA-SKPD	Jumlah Dokumen DPA-SKPD dan Laporan Hasil Koordinasi Penyusunan Dokumen DPA-SKPD					1	843.300	0,00	-	0,00%	0,00%							
		1.03.1.2.01.05	Koordinasi dan Penyusunan Perubahan DPA-SKPD	Jumlah Dokumen Perubahan DPA-SKPD dan Laporan Hasil Koordinasi Penyusunan Dokumen Perubahan DPA-SKPD					1	843.300	0,00	-	0,00%	0,00%							
		1.03.1.2.01.06	Koordinasi dan Penyusunan Laporan Capaian Kinerja dan Ikhtisar Realisasi Kinerja SKPD	Jumlah Laporan Capaian Kinerja dan Ikhtisar Realisasi Kinerja SKPD dan Laporan Hasil Koordinasi Penyusunan Laporan Capaian Kinerja dan Ikhtisar Realisasi Kinerja SKPD					1	919.700	1,00	778.000	100,00%	84,59%							
		1.03.1.2.01.07	Evaluasi Kinerja Perangkat Daerah	Jumlah Laporan Evaluasi Kinerja Perangkat Daerah					1	1.219.700	1,00	778.000	100,00%	63,79%							

No	Sasaran	Kode	Urusan/ Bidang Urusan Pemerintahan Daerah dan Program/ Kegiatan	Indikator Kinerja Program (outcome) / Kegiatan (output)	Target RPJMD Kabupaten/ Kota Tahun 2021-2026		Realisasi Capaian Kinerja RPJMD Kabupaten/ Kota sampai dengan RKPD Kabupaten/ Kota Tahun Lalu (2023)		Target Kinerja dan Anggaran RKPD Kabupaten/ Kota Tahun Berjalan (2024) yang dievaluasi		Realisasi Capaian Kinerja dan Anggaran RKPD Kabupaten/ Kota yang Dievaluasi		Tingkat Capaian Kinerja dan Anggaran RKPD Kabupaten/ Kota yang Dievaluasi (%) 14=13/8x100%		Realisasi Kinerja dan Anggaran RPJMD Kabupaten/ Kota s/d Tahun 2024		Tingkat Capaian Kinerja dan Realisasi Anggaran RPJMD Kabupaten/ Kota s/d Tahun 2026 (%)		Perangkat Daerah Penanggung Jawab
					6		7		8		13		15=7+13		16=15/6x100%				
					K	Rp	K	Rp	K	Rp	K	Rp	K	Rp	K	Rp	K	Rp	
1		03.01.2.02	Administrasi Keuangan Perangkat Daerah	Persentase Pemenuhan Kebutuhan Penunjang Perangkat Daerah yang disediakan	100	49.080.360.400	100	13.255.751.060	100	15.456.891.486	44,33	6.852.246.759	44,33%	44,33%	144,33	20.107.997.819	144,33%	40,97%	
		03.01.2.02.01	Penyediaan Gaji dan Tunjangan ASN	Jumlah bulan Gaji dan Tunjangan ASN yang disediakan					14	15.453.155.386	8,00	6.851.770.759	57,14%	44,34%					
		03.01.2.02.05	Koordinasi dan Penyusunan Laporan Keuangan Akhir Tahun SKPD	Jumlah Laporan Keuangan Akhir Tahun SKPD dan Laporan Hasil Koordinasi Penyusunan Laporan Keuangan Akhir Tahun					1	1.025.800	1,00	476.000	100,00%	46,40%					
		03.01.2.02.07	Koordinasi dan Penyusunan Laporan Keuangan Bulanan/Triwulanan/Semesteran SKPD	Jumlah Laporan Keuangan Bulanan/ Triwulanan/ Semesteran SKPD dan Laporan Koordinasi Penyusunan Laporan Keuangan Bulanan/Triwulanan/Semesteran SKPD					18	1.910.600	0,00	-	0,00%	0,00%					
		03.01.2.02.08	Penyusunan Pelaporan dan Analisis Prognosis Realisasi Anggaran	Jumlah Dokumen Pelaporan dan Analisis Prognosis Realisasi Anggaran					12	799.700	6,00	-	50,00%	0,00%					
		03.01.2.03	Administrasi Barang Milik Daerah pada Perangkat Daerah	Persentase Pemenuhan Kebutuhan Penunjang Perangkat Daerah yang disediakan	100	60.523.500	100,0000177	1.600.500	100	2.162.400	0,00	-	0,00%	0,00%	100,00	1.600.500	100,00%	2,64%	
		03.01.2.03.01	Penyusunan Perencanaan Kebutuhan Barang Milik Daerah SKPD	Jumlah Rencana Kebutuhan Barang Milik Daerah SKPD					1	618.800	0,00	-	0,00%	0,00%					
		03.01.2.03.05	Rekonsiliasi dan Penyusunan Laporan Barang Milik Daerah pada SKPD	Jumlah Laporan Rekonsiliasi dan Penyusunan Laporan Barang Milik Daerah pada SKPD					1	1.543.600	0,00	-	0,00%	0,00%					
		03.01.2.04	Administrasi Pendapatan Daerah Kewenangan Perangkat Daerah	Persentase Pemenuhan Kebutuhan Penunjang Perangkat Daerah yang disediakan	100	2.025.900	100	1.091.500	100	1.429.000	50,00	531.000	50,00%	37,16%	150,00	1.622.500	150,00%	80,09%	
		03.01.2.04.07	Pelaporan Pengelolaan Retribusi Daerah	Jumlah laporan pengelolaan retribusi					1	1.429.000	1,00	531.000	100,00%	37,16%					
		03.01.2.05	Administrasi Kepegawaian Perangkat Daerah	Persentase Pemenuhan Kebutuhan Penunjang Perangkat Daerah yang disediakan	100	719.957.400	100,0026579	92.955.000	100	61.515.700	3,13	2.287.500	3,13%	3,72%	103,13	95.242.500	103,13%	13,23%	
		03.01.2.05.01	Peningkatan Sarana dan Prasarana Disiplin Pegawai	Jumlah Unit Peningkatan Sarana dan Prasarana Disiplin Pegawai					1	807.900	1,00	318.000	100,00%	39,36%					
		03.01.2.05.02	Pengadaan Pakaian Dinas beserta Atribut Kelengkapannya	Jumlah Paket Pakaian Dinas beserta Atribut Kelengkapannya					-	-	0,00	-	0,00%	0,00%					
		03.01.2.05.03	Pendataan dan Pengolahan Administrasi Kepegawaian	Jumlah Dokumen Pendataan dan Pengolahan Administrasi Kepegawaian					1	2.335.800	1,00	1.069.500	100,00%	45,79%					
		03.01.2.05.09	Pendidikan dan Pelatihan Pegawai Berdasarkan Tugas dan Fungsi	Jumlah Pegawai mengikuti Pendidikan dan Pelatihan Pegawai Berdasarkan Tugas dan Fungsi					10	58.372.000	2,00	900.000	20,00%	1,54%					
		03.01.2.06	Administrasi Umum Perangkat Daerah	Jumlah Persentase Kebutuhan Penunjang Perangkat Daerah yang terpenuhi/kebutuhan Perangkat Daerah Yang Dipenuhi	100	9.589.372.876	100	1.902.148.623	100	2.180.866.790	38,58	834.702.966	38,58%	38,27%	138,58	2.736.851.589	138,58%	28,54%	
		03.01.2.06.01	Penyediaan Komponen Instalasi Listrik/Penerangan Bangunan Kantor	Jumlah Paket Komponen Instalasi Listrik/Penerangan Bangunan Kantor yang Disediakan					1	11.115.651	1,00	4.906.100	100,00%	44,14%					
		03.01.2.06.02	Penyediaan Peralatan dan Perlengkapan Kantor	Jumlah Paket Peralatan dan Perlengkapan Kantor yang Disediakan					1	1.339.438.322	0,00	528.340.485	0,00%	39,44%					
		03.01.2.06.04	Penyediaan Bahan Logistik Kantor	Jumlah Paket Bahan Logistik Kantor yang Disediakan					1	149.057.597	0,00	62.567.850	0,00%	41,98%					

No	Sasaran	Kode	Urusan/ Bidang Urusan Pemerintahan Daerah dan Program/ Kegiatan	Indikator Kinerja Program (outcome) / Kegiatan (output)	Target RPJMD Kabupaten/ Kota Tahun 2021-2026		Realisasi Capaian Kinerja RPJMD Kabupaten/ Kota sampai dengan RKPD Kabupaten/ Kota Tahun Lalu (2023)		Target Kinerja dan Anggaran RKPD Kabupaten/ Kota Tahun Berjalan (2024) yang dievaluasi		Realisasi Capaian Kinerja dan Anggaran RKPD Kabupaten/ Kota yang Dievaluasi		Tingkat Capaian Kinerja dan Anggaran RKPD Kabupaten/ Kota yang Dievaluasi (%) 14=13/8x100%		Realisasi Kinerja dan Anggaran RPJMD Kabupaten/ Kota s/d Tahun 2024		Tingkat Capaian Kinerja dan Realisasi Anggaran RPJMD Kabupaten/ Kota s/d Tahun 2026 (%)		Perangkat Daerah Penanggung Jawab	
					6		7		8		13		15=7+13		16=15/6x100%					
					K	Rp	K	Rp	K	Rp	K	Rp	K	Rp	K	Rp	K	Rp		
1																				
		1 0 0 3 1 2,06	05	Penyediaan Barang Cetak dan Penggandaan	Jumlah Paket Barang Cetak dan Penggandaan yang Disediakan				1	41.272.020	0,00	12.798.000	0,00%	31,01%						
		1 0 0 3 1 2,06	06	Penyediaan Bahan Bacaan dan Peraturan Perundang-undangan	Jumlah Dokumen Bahan Bacaan dan Peraturan Perundang-undangan yang Disediakan				20	158.340.000	12,00	37.345.000	60,00%	23,59%						
		1 0 0 3 1 2,06	08	Fasilitasi Kunjungan Tamu	Jumlah Laporan Fasilitasi Kunjungan Tamu				1	24.000.000	0,00	2.025.000	0,00%	8,44%						
		1 0 0 3 1 2,06	09	Penyelenggaraan Rapat Koordinasi dan Konsultasi SKPD	Jumlah Laporan Penyelenggaraan Rapat Koordinasi dan Konsultasi SKPD				1	456.828.000	2,00	186.337.531	200,00%	40,79%						
		1 0 0 3 1 2,06	10	Penatausahaan Arsip Dinamis pada SKPD	Jumlah Dokumen Penatausahaan Arsip Dinamis pada SKPD				1	815.200	1,00	383.000	100,00%	46,98%						
				Pengadaan Barang Milik Daerah Penunjang Urusan Pemerintahan Daerah	Persentase Pemenuhan Kebutuhan Penunjang Perangkat Daerah yang disediakan	100	964.940.000	0	197.001.500	100	46.374.690	100,00	43.625.000	100,00%	94,07%	100,00	240.626.500	100,00%	24,94%	
				Pengadaan Peralatan dan Mesin Lainnya	Jumlah Unit Peralatan dan Mesin Lainnya yang Disediakan				20	46.374.690	20,00	43.625.000	100,00%	94,07%						
		1 0 0 3 1 2,08		Penyediaan Jasa Penunjang Urusan Pemerintahan Daerah	Persentase Pemenuhan Kebutuhan Penunjang Perangkat Daerah yang disediakan	100	3.693.922.000	22,86	197.264.045	100	302.618.100	35,08	108.428.063	35,08%	35,83%	57,95	305.692.108	57,95%	8,28%	
		1 0 0 3 1 2,08	01	Penyediaan Jasa Surat Menyurat	Jumlah Laporan Penyediaan Jasa Surat Menyurat				1	1.961.100	1,00	870.000	100,00%	44,36%						
		1 0 0 3 1 2,08	02	Penyediaan Jasa Komunikasi, Sumber Daya Air dan Listrik	Jumlah bulan pembayaran tagihan Jasa Komunikasi, Sumber Daya Air dan Listrik				12	299.739.000	9,00	107.558.063	75,00%	35,88%						
		1 0 0 3 1 2,08	04	Penyediaan Jasa Pelayanan Umum Kantor	Jasa pelayanan umum kantor yang disediakan				5	918.000	0,00	-	0,00%	0,00%						
		1 0 0 3 1 2,09		Pemeliharaan Barang Milik Daerah Penunjang Urusan Pemerintahan Daerah	Persentase Pemenuhan Kebutuhan Penunjang Perangkat Daerah yang disediakan	100	11.349.475.703	99,68	1.323.594.966	100	1.462.866.758	23,12	353.219.790	23,12%	24,15%	122,80	1.676.814.756	122,80%	14,77%	
		1 0 0 3 1 2,09	02	Penyediaan Jasa Pemeliharaan, Biaya Pemeliharaan, Pajak dan Perizinan Kendaraan Dinas Operasional atau Lapangan	jumlah Kendaraan Dinas Operasional atau Lapangan yang dikelola				92	597.502.344	50,00	203.325.745	54,35%	34,03%						
		1 0 0 3 1 2,09	03	Penyediaan Jasa Pemeliharaan, Biaya Pemeliharaan dan Perizinan Alat Besar	jumlah alat besar yang dikelola				4	302.560.248	3,00	129.764.310	75,00%	42,89%						
		1 0 0 3 1 2,09	06	Pemeliharaan Peralatan dan Mesin Lainnya	jumlah peralatan dan mesin lainnya yang dipelihara				20	82.761.600	14,00	13.049.000	70,00%	15,77%						
		1 0 0 3 1 2,09	09	Pemeliharaan/Rehabilitasi Gedung Kantor dan Bangunan Lainnya	jumlah gedung kantor dan bangunan lainnya yang dipelihara				6	480.042.566	2,00	7.080.735	33,33%	1,48%						
		1 0 5		URUSAN PEMERINTAHAN BIDANG KETENTRAMAN DAN KETERTIBAN UMUM SERTA PERLINDUNGAN MASYARAKAT																
	Meningkatnya Sistem Akuntabilitas Kinerja BPBD	1 0 5 1		PROGRAM PENUNJANG URUSAN PEMERINTAHAN DAERAH KABUPATEN/KOTA	Persentase terpenuhinya kebutuhan sarana dan prasarana kantor	100%	Rp 16.003.643.971	97,57%	Rp 11.212.341.475	90%	Rp 6.108.759.071	45,20%	Rp 2.275.243.177	50,22%	37,25%	71,39%	Rp 13.487.584.652	71,39%	84,28%	BADAN PENANGGULANGAN BENCANA DAERAH
		1 0 5 1	2,01	Perencanaan, Penganggaran, dan Evaluasi Kinerja Perangkat Daerah	Jumlah dokumen perencanaan, penganggaran dan evaluasi kinerja perangkat daerah yang disusun	65	Rp 11.502.008	55	Rp 7.546.025	28	Rp 12.788.863	13	Rp 2.498.250	46,43%	19,53%	68	Rp 10.044.275	104,62%	87,33%	
		1 0 5 1	2,01	01	Penyusunan Dokumen Perencanaan Perangkat Daerah	Jumlah dokumen perencanaan perangkat daerah			12	Rp 1.094.375	4	Rp 5.957.374	2	Rp 1.369.500	50,00%	22,99%				
		1 0 5 1	2,01	06	Koordinasi dan Penyusunan Laporan Capaian Kinerja dan Ikhtisar Realisasi Kinerja SKPD	Jumlah Laporan Capaian Kinerja dan Ikhtisar Realisasi Kinerja SKPD dan Laporan Hasil Koordinasi Penyusunan Laporan Capaian Kinerja dan Ikhtisar Realisasi Kinerja SKPD			9	Rp 3.985.150	12	Rp 2.328.336	6	Rp 714.750	50,00%	30,70%				
		1 0 5 1	2,01	07	Evaluasi Kinerja Perangkat Daerah	jumlah pelaksanaan evaluasi kinerja perangkat daerah			34	Rp 2.261.500	12	Rp 4.503.153	5	Rp 414.000	41,67%	9,19%				
		1 0 5 1	2,02	Administrasi Keuangan Perangkat Daerah	Jumlah administrasi keuangan yang dilaksanakan	10	Rp 22.733.927.176	6	Rp 8.510.473.401	2	Rp 3.816.604.309	2	Rp 1.618.242.466	100,00%	42,40%	8	Rp 10.128.715.867	80,00%	44,55%	
		1 0 5 1	2,02	01	Penyediaan Gaji dan Tunjangan ASN	Jumlah orang yang menerima gaji dan tunjangan ASN			84	Rp 8.499.180.401	29	Rp 3.809.785.690	29	Rp 1.615.848.966	100,00%	42,41%				

No	Sasaran	Kode	Urusan/ Bidang Urusan Pemerintahan Daerah dan Program/ Kegiatan	Indikator Kinerja Program (outcome) / Kegiatan (output)	Target RPJMD Kabupaten/ Kota Tahun 2021-2026		Realisasi Capaian Kinerja RPJMD Kabupaten/ Kota sampai dengan RKPD Kabupaten/ Kota Tahun Lalu (2023)		Target Kinerja dan Anggaran RKPD Kabupaten/ Kota Tahun Berjalan (2024) yang dievaluasi		Realisasi Capaian Kinerja dan Anggaran RKPD Kabupaten/ Kota yang Dievaluasi		Tingkat Capaian Kinerja dan Anggaran RKPD Kabupaten/ Kota yang Dievaluasi (%)		Realisasi Kinerja dan Anggaran RPJMD Kabupaten/ Kota s/d Tahun 2024		Tingkat Capaian Kinerja dan Realisasi Anggaran RPJMD Kabupaten/ Kota s/d Tahun 2026 (%)		Perangkat Daerah Penanggung Jawab		
					6		7		8		13		14=13/8x100%		15=7+13		16=15/6x100%				
					K	Rp	K	Rp	K	Rp	K	Rp	K	Rp	K	Rp	K	Rp		K	Rp
1																					
		1 0 5 1	2.02	07	Koordinasi dan Penyusunan Laporan Keuangan Bulanan/Triwulanan/Semesteran SKPD	Jumlah laporan keuangan bulanan / triwulanan / semesteran SKPD dan laporan koordinasi penyusunan laporan keuangan bulanan / triwulanan / semesteran SKPD	296	Rp 11.293.000	30	Rp 6.818.619	15	Rp 2.393.500	50,00%	35,10%							
		1 0 5 1	2.06		Administrasi Umum Perangkat Daerah	Jumlah kebutuhan perangkat daerah yang dipenuhi	30	Rp 2.021.398.610	18	Rp 1.629.055.558	9	Rp 343.764.971	10	Rp 81.631.090	111,11%	23,75%	28	Rp 1.710.686.648	93,33%	84,63%	
		1 0 5 1	2.06	01	Penyediaan Komponen Instalasi Listrik/Penerangan Bangunan Kantor	Jumlah paket komponen instalasi listrik / penerangan bangunan kantor yang disediakan	94	Rp 10.046.500	6	Rp 12.109.323	6	Rp 2.838.850	100,00%	23,44%							
		1 0 5 1	2.06	02	Penyediaan Peralatan dan Perlengkapan Kantor	Jumlah paket peralatan dan perlengkapan kantor yang disediakan	305	Rp 770.405.204	132	Rp 6.206.898	42	Rp 1.783.500	31,82%	28,73%							
		1 0 5 1	2.06	04	Penyediaan Bahan Logistik Kantor	Jumlah paket bahan logistik kantor yang disediakan	197	Rp 375.981.854	240	Rp 86.746.056	100	Rp 12.222.000	41,67%	14,09%							
		1 0 5 1	2.06	05	Penyediaan Barang Cetak dan Penggandaan	Jumlah barang cetak dan penggandaan yang disediakan	90	Rp 46.165.750	84	Rp 26.140.500	0	Rp -	0,00%	0,00%							
		1 0 5 1	2.06	06	Penyediaan Bahan Bacaan dan Peraturan Perundang-undangan	Jumlah dokumen bahan bacaan dan peraturan perundang-undangan yang disediakan	75	Rp 85.728.000	6	Rp 57.010.932	6	Rp 3.780.000	100,00%	6,63%							
		1 0 5 1	2.06	09	Penyelenggaraan Rapat Koordinasi dan Konsultasi SKPD	Jumlah laporan penyelenggaraan rapat	346	Rp 340.728.250	125	Rp 127.064.000	64	Rp 54.839.240	51,20%	43,16%							
		1 0 5 1	2.06	10	Penatausahaan Arsip Dinamis pada SKPD	Jumlah dokumen penatausahaan arsip dinamis pada SKPD	0	Rp -	12	Rp 28.487.262	6	Rp 6.167.500	50,00%	21,65%							
		1 0 5 1	2.07		Pengadaan Barang Milik Daerah Penunjang Urusan Pemerintah Daerah	Jumlah barang milik daerah yang diadakan	30	Rp 983.836.805	5	Rp 16.400.260	4	Rp 27.463.287	0,00%	33,61%	5	Rp 25.631.360	16,67%	2,61%			
		1 0 5 1	2.07	05	Pengadaan Mebel	Jumlah paket mebel yang disediakan	1	Rp 3.100.000	1	Rp 5.552.109	0	Rp -	0,00%	0,00%							
		1 0 5 1	2.07	06	Pengadaan Peralatan dan Mesin Lainnya	Jumlah unit peralatan dan mesin lainnya yang disediakan	4	Rp 13.300.260	3	Rp 21.911.178	1	Rp 9.231.100	33,33%	42,13%							
		1 0 5 1	2.08		Penyediaan Jasa Penunjang Urusan Pemerintahan Daerah	Jumlah layanan jasa yang disediakan	10	Rp 642.256.520	6	Rp 205.064.422	3	Rp 1.222.755.454	3	Rp 482.829.367	100,00%	39,49%	9	Rp 687.893.789	90,00%	107,11%	
		1 0 5 1	2.08	01	Penyediaan Jasa Surat Menyurat	Jumlah laporan penyediaan jasa surat menyurat	36	Rp 3.980.500	12	Rp 2.991.006	6	Rp 1.057.000	50,00%	35,34%							
		1 0 5 1	2.08	02	Penyediaan Jasa Komunikasi, Sumber Daya Air dan Listrik	Jumlah laporan penyediaan jasa komunikasi, sumber daya air dan listrik yang disediakan	144	Rp 199.127.422	60	Rp 90.442.500	30	Rp 34.572.367	50,00%	38,23%							
		1 0 5 1	2.08	04	Penyediaan Jasa Pelayanan Umum Kantor	Jumlah laporan penyediaan jasa pelayanan umum kantor yang disediakan	0	Rp -	12	Rp 1.129.321.948	6	Rp 447.200.000	50,00%	39,60%							
		1 0 5 1	2.09		Pemeliharaan Barang Milik Daerah Penunjang Urusan Pemerintahan Daerah	Jumlah barang milik daerah yang dipelihara	230	Rp 2.341.916.360	105	Rp 754.297.039	63	Rp 685.382.187	14	Rp 80.810.904	22,22%	11,79%	119	Rp 835.107.943	51,74%	35,66%	
		1 0 5 1	2.09	02	Penyediaan Jasa Pemeliharaan, Biaya Pemeliharaan, Pajak, dan Perizinan Kendaraan Dinas Operasional atau Lapangan	Jumlah kendaraan dinas operasional atau lapangan yang dipelihara dan dibayarkan pajak dan perizinannya	60	Rp 653.629.620	20	Rp 233.388.600	8	Rp 76.454.104	40,00%	32,76%							
		1 0 5 1	2.09	06	Pemeliharaan Peralatan dan Mesin Lainnya	Jumlah peralatan dan mesin lainnya yang dipelihara	39	Rp 54.560.954	42	Rp 32.580.609	6	Rp 4.356.800	14,29%	13,37%							
		1 0 5 1	2.09	09	Pemeliharaan/Rehabilitasi Gedung Kantor dan Bangunan Lainnya	Jumlah gedung kantor dan bangunan lainnya yang dipelihara / direhabilitasi	6	Rp 46.106.465	1	Rp 419.412.978	0	Rp -	0,00%	0,00%							
		1 0 5 1	2.01		PROGRAM PENUNJANG URUSAN PEMERINTAHAN DAERAH KABUPATEN/KOTA	Persentase terpenuhinya kebutuhan sarana dan prasarana kantor	90	7.921.191.691,00	90	7.921.191.691,00	40	3.401.187.405,00	44,44%	42,94%	40	3.401.187.405,00	44,44%	42,94%			SATUAN POLISI PAMONG PRAJA
		1 0 5 1	2.01		Perencanaan, Penganggaran, dan Evaluasi Kinerja Perangkat Daerah	Jumlah Dokumen perencanaan yang disusun sesuai ketentuan	7	3.053.500,00	7	3.053.500,00	6	2.056.255,00	85,71%	67,34%	6	2.056.255,00	85,71%	67,34%			
		1 0 5 1	2.01	01	Penyusunan Dokumen Perencanaan Perangkat Daerah	Jumlah dokumen perencanaan yang disusun sesuai ketentuan			2	598.100,00	2	240.255,00	100,00%	40,17%							
		1 0 5 1	2.01	02	Koordinasi dan Penyusunan Dokumen RKA-SKPD	Jumlah dokumen RKA yang disusun sesuai ketentuan			2	422.600,00	2	437.000,00	100,00%	103,41%							
		1 0 5 1	2.01	03	Koordinasi dan Penyusunan Dokumen Perubahan RKA-SKPD	Jumlah Dokumen Perubahan RKA-SKPD sesuai ketentuan			2	422.600,00	1	417.000,00	50,00%	98,67%							

No	Sasaran	Kode	Urusan/ Bidang Urusan Pemerintahan Daerah dan Program/ Kegiatan	Indikator Kinerja Program (outcome) / Kegiatan (output)	Target RPJMD Kabupaten/ Kota Tahun 2021-2026		Realisasi Capaian Kinerja RPJMD Kabupaten/ Kota sampai dengan RKPD Kabupaten/ Kota Tahun Lalu (2023)		Target Kinerja dan Anggaran RKPD Kabupaten/ Kota Tahun Berjalan (2024) yang dievaluasi		Realisasi Capaian Kinerja dan Anggaran RKPD Kabupaten/ Kota yang Dievaluasi		Tingkat Capaian Kinerja dan Anggaran RKPD Kabupaten/ Kota yang Dievaluasi (%)		Realisasi Kinerja dan Anggaran RPJMD Kabupaten/ Kota s/d Tahun 2024		Tingkat Capaian Kinerja dan Realisasi Anggaran RPJMD Kabupaten/ Kota s/d Tahun 2026 (%)		Perangkat Daerah Penanggung Jawab	
					6		7		8		13		14=13/8x100%		15=7+13		16=15/6x100%			
					K	Rp	K	Rp	K	Rp	K	Rp	K	Rp	K	Rp	K	Rp		K
1		051	04	Koordinasi dan Penyusunan DPA-SKPD	jumlah dokumen DPA-SKPD dan laporan Hasil Koordinasi Penyusunan Dokumen DPA-SKPD					2	422.600,00	2	330.000,00	100,00%	78,09%					
		051	05	Koordinasi dan Penyusunan Perubahan DPA-SKPD	Jumlah Dokumen Perubahan DPA-SKPD dan Laporan Hasil Koordinasi Penyusunan Dokumen Perubahan DPA-SKPD					2	422.600,00	-	-	0,00%	0,00%					
		051	06	Koordinasi dan Penyusunan Laporan Capaian Kinerja dan Ikhtisar Realisasi Kinerja SKPD	Jumlah Laporan Capaian Kinerja dan Ikhtisar realisasi kinerja SKPD dan Laporan Hasil Koordinasi Penyusunan Laporan Capaian Kinerja dan Ikhtisar realisasi kinerja SKPD					4	765.000,00	4	632.000,00	100,00%	82,61%					
		051	2.02	Administrasi Keuangan Perangkat Daerah	Jumlah Laporan administrasi keuangan perangkat daerah yang disusun	4	6.965.069.799,00			4	6.965.069.799,00	2	3.032.784.987,00	50,00%	43,54%	2	3.032.784.987,00	50,00%	43,54%	
		051	2.02	01	Penyediaan Gaji dan Tunjangan ASN	Jumlah Orang yang menerima Gaji dan Tunjangan ASN					75	6.963.581.599,00	75	3.032.622.987,00	100,00%	43,55%				
		051	2.02	05	Koordinasi dan Penyusunan Laporan Keuangan Akhir Tahun SKPD	Jumlah Dokumen Laporan Keuangan Akhir Tahun yang disusun					2	535.400,00	1	162.000,00	50,00%	30,26%				
		051	2.02	07	Koordinasi dan Penyusunan Laporan Keuangan Bulanan/Triwulanan/Semesteran SKPD	Jumlah Laporan Keuangan Semesteran yang disusun tepat waktu					2	530.200,00	-	-	0,00%	0,00%				
		051	2.02	08	Penyusunan Pelaporan dan Analisis Prognosis Realisasi Anggaran	jumlah Dokumen Pelaporan dan Analisis Prognosis Realisasi Anggaran					4	422.600,00	-	-	0,00%	0,00%				
		051	2.06	Administrasi Umum Perangkat Daerah	Jumlah Kebutuhan Perangkat Daerah yang dipenuhi	8	397.924.476,00			8	397.924.476,00	5	172.561.775,00	62,50%	43,37%	5	172.561.775,00	62,50%	43,37%	
		051	2.06	01	Penyediaan Komponen Instalasi Listrik/Penerangan Bangunan Kantor	Jumlah paket komponen instalasi listrik / penerangan kantor yang disediakan					2	6.838.420,00	2	3.200.000,00	100,00%	46,79%				
		051	2.06	02	Penyediaan Peralatan dan Perlengkapan Kantor	Jumlah Paket Peralatan dan Perlengkapan Kantor yang disediakan					4	5.036.500,00	7	1.731.000,00	175,00%	34,37%				
		051	2.06	04	Penyediaan Bahan Logistik Kantor	Jumlah Paket bahan Logistik Kantor yang disediakan					5	259.914.756,00	3	113.491.946,00	60,00%	43,67%				
		051	2.06	05	Penyediaan Barang Cetak dan Penggandaan	jumlah Paket barang cetakan dan penggandaan yang disediakan					2	6.145.800,00	2	2.821.875,00	100,00%	45,92%				
		051	2.06	06	Penyediaan Bahan Bacaan dan Peraturan Perundang-undangan	jumlah Dokumen bahan bacaan dan Peraturan Perundang-undangan yang disediakan					4	7.266.000,00	4	2.480.000,00	100,00%	34,13%				
		051	2.06	09	Penyelenggaraan Rapat Koordinasi dan Konsultasi SKPD	Jumlah Laporan Penyelenggaraan rapat koordinasi dan konsultasi SKPD					50	112.723.000,00	10	48.836.954,00	20,00%	43,32%				
		051	2.07	Pengadaan Barang Milik Daerah Penunjang Urusan Pemerintah Daerah	Jumlah barang milik daerah yang diadakan	3	95.702.216,00			1	95.702.216,00	1	-	100,00%	0,00%	1	-	33,33%	0,00%	
		051	2.07	06	Pengadaan Peralatan dan Mesin Lainnya	jumlah unit peralatan dan mesin lainnya yang diadakan					7	95.702.216,00	-	-	0,00%	0,00%				
		051	2.08	Penyediaan Jasa Penunjang Urusan Pemerintahan Daerah	Jumlah Layanan Jasa yang disediakan	2	92.542.000,00			2	92.542.000,00	2	33.695.026,00	100,00%	36,41%	2	33.695.026,00	100,00%	36,41%	
		051	2.08	01	Penyediaan Jasa Surat Menyurat	jumlah Laporan Penyediaan jasa surat Menyurat					2	1.955.000,00	-	340.000,00	0,00%	17,39%				
		051	2.08	02	Penyediaan Jasa Komunikasi, Sumber Daya Air dan Listrik	jumlah Laporan Penyediaan Jasa Komunikasi, Sumber Daya Air dan Listrik yang disediakan					12	90.587.000,00	6	33.355.026,00	50,00%	36,82%				
		051	2.09	Pemeliharaan Barang Milik Daerah Penunjang Urusan Pemerintahan Daerah	Jumlah Barang Milik Daerah yang dipelihara	95	366.899.700,00			95	366.899.700,00	12	160.089.362,00	12,63%	43,63%	12	160.089.362,00	12,63%	43,63%	
		051	2.09	01	Penyediaan Jasa Pemeliharaan, Biaya Pemeliharaan dan Pajak Kendaraan Perorangan Dinas atau Kendaraan Dinas Jabatan	jumlah kendaraan dinas jabatan yang dikelola					1	38.610.000,00	1	18.979.592,00	100,00%	49,16%				
		051	2.09	02	Penyediaan Jasa Pemeliharaan, Biaya Pemeliharaan, Pajak, dan Perizinan Kendaraan Dinas Operasional atau Lapangan	jumlah Kendaraan Dinas Operasional atau Lapangan yang dikelola					16	287.050.000,00	9	130.899.770,00	56,25%	45,60%				



No	Sasaran	Kode	Urusan/ Bidang Urusan Pemerintahan Daerah dan Program/ Kegiatan	Indikator Kinerja Program (outcome) / Kegiatan (output)	Target RPJMD Kabupaten/ Kota Tahun 2021-2026		Realisasi Capaian Kinerja RPJMD Kabupaten/ Kota sampai dengan RKPD Kabupaten/ Kota Tahun Lalu (2023)		Target Kinerja dan Anggaran RKPD Kabupaten/ Kota Tahun Berjalan (2024) yang dievaluasi		Realisasi Capaian Kinerja dan Anggaran RKPD Kabupaten/ Kota yang Dievaluasi		Tingkat Capaian Kinerja dan Anggaran RKPD Kabupaten/ Kota yang Dievaluasi (%) 14=13/8x100%		Realisasi Kinerja dan Anggaran RPJMD Kabupaten/ Kota s/d Tahun 2024		Tingkat Capaian Kinerja dan Realisasi Anggaran RPJMD Kabupaten/ Kota s/d Tahun 2026 (%)		Perangkat Daerah Penanggung Jawab
					6		7		8		13		15=7+13		16=15/6x100%				
					K	Rp	K	Rp	K	Rp	K	Rp	K	Rp	K	Rp	K	Rp	
1	2	3	4	5	6	7	8	9	10	11	12	13	14	15	16	17	18	19	20
		1 0 0 1 2,09 06	Pemeliharaan Peralatan dan Mesin Lainnya	jumlah peralatan dan mesin lainnya yang dipelihara				27	18.070.000,00	1	210.000,00	3,70%	1,16%						
		1 0 0 1 2,09 09	Pemeliharaan/ Rehabilitasi Gedung Kantor dan Bangunan Lainnya	jumlah gedung kantor dan bangunan lainnya yang dipelihara/Direhabilitasi				1	23.169.700,00	1	10.000.000,00	100,00%	43,16%						
		1 0 6	URUSAN PEMERINTAHAN BIDANG SOSIAL																
		1 0 0 6 1	PROGRAM PENUNJANG URUSAN PEMERINTAHAN DAERAH KABUPATEN/KOTA	Persentase terpenuhinya kebutuhan sarana dan prasarana kantor	100 %	1.336.280.073	100 %	7.451.012.543	100 %	7.362.044.075	16%	1.170.328.460	16,00%	15,90%	116 %	8.621.341.003	116,00%	645,17%	DINAS SOSIAL, PEMBERDAYAAN PEREMPUAN DAN PERLINDUNGAN ANAK
		1 0 0 6 1 2,01	Perencanaan, Penganggaran, dan Evaluasi Kinerja Perangkat Daerah	jumlah penyusunan dokumen perencanaan, penganggaran dan evaluasi kinerja perangkat daerah	7 dok	11.280.073	7 dok	1.449.100	7 dok	4.221.884	0	0	0,00%	0,00%	7	1.449.100	100,00%	12,85%	
		1 0 0 6 1 2,01 07	Evaluasi Kinerja Perangkat Daerah	Jumlah Laporan Evaluasi Kinerja Perangkat Daerah	1 Lap			1 Lap	4.221.884	0	0	0,00%	0,00%						
		1 0 0 6 1 2,02	Administrasi Keuangan Perangkat Daerah	Jumlah laporan administrasi keuangan perangkat daerah	12 lap	15.000.000	12 lap	6.130.684.975	12 lap	6.383.419.837	3	1.009.764.236	25,00%	15,82%	15	7.140.449.211	3 Lap	1190074869	
		1 0 0 6 1 2,02 01	Penyediaan Gaji dan Tunjangan ASN	Jumlah Orang yang Menerima Gaji dan Tunjangan ASN	55 org			55 org	6.383.419.837	55	1.009.764.236	100,00%	15,82%						
		1 0 0 6 1 2,06	Administrasi Umum Perangkat Daerah	jumlah pemenuhan penyediaan administrasi umum perangkat daerah	100%	490.000.000			100%	375.529.288	0	41.411.563	0,00%	11,03%	0	41.411.563	0,00%	8,45%	
		1 0 0 6 1 2,06 01	Penyediaan Komponen Instalasi Listrik/Penerangan Bangunan Kantor	Jumlah Paket Komponen Instalasi Listrik/Penerangan Bangunan Kantor yang Disediakan	20 paket			20 paket	10.413.600	0	0	0,00%	0,00%						
		1 0 0 6 1 2,06 02	Penyediaan Peralatan dan Perlengkapan Kantor	Jumlah Paket Peralatan dan Perlengkapan Kantor yang Disediakan	10 paket			10 paket	9.933.100	0	0	0,00%	0,00%						
		1 0 0 6 1 2,06 04	Penyediaan Bahan Logistik Kantor	Jumlah Paket Bahan Logistik Kantor yang Disediakan	20 paket			20 paket	144.568.188	2	3.803.600	10,00%	2,63%						
		1 0 0 6 1 2,06 05	Penyediaan Barang Cetak dan Penggandaan	Jumlah Paket Barang Cetak dan Penggandaan yang Disediakan	10 paket			10 paket	28.670.000	1	5.250.000	10,00%	18,31%						
		1 0 0 6 1 2,06 06	Penyediaan Bahan Bacaan dan Peraturan Perundang-undangan	Jumlah Dokumen Bahan Bacaan dan Peraturan Perundang-undangan yang Disediakan	1 dok			1 dok	76.162.400	1	10.600.000	100,00%	13,92%						
		1 0 0 6 1 2,06 09	Penyelenggaraan Rapat Koordinasi dan Konsultasi SKPD	Jumlah Laporan Penyelenggaraan Rapat Koordinasi dan Konsultasi SKPD	1 lap			1 lap	105.782.000	1	21.757.963	100,00%	20,57%						
		1 0 0 6 1 2,07	Pengadaan Barang Milik Daerah Penunjang Urusan Pemerintahan Daerah	Jumlah Pengadaan Barang Milik Daerah Penunjang Urusan Pemerintahan Daerah	10 Unit	250.000.000	10 Unit	582.874.146	10 Unit	64.617.762	0	0	0,00%	0,00%	10	582.874.146	100,00%	233,15%	
		1 0 0 6 1 2,07 06	Pengadaan Peralatan dan Mesin Lainnya	Jumlah Unit Peralatan dan Mesin Lainnya yang Disediakan	15 unit			15 unit	64.617.762	0	0	0,00%	0,00%						
		1 0 0 6 1 2,08	Penyediaan Jasa Penunjang Urusan Pemerintahan Daerah	Jumlah Penyediaan Jasa Penunjang Urusan Pemerintahan Daerah	2 lap	160.000.000	1 lap	153.130.176	2 lap	153.130.176	0	47.780.874	0,00%	31,20%	1	200.911.050	50,00%	125,57%	
		1 0 0 6 1 2,08 02	Penyediaan Jasa Komunikasi, Sumber Daya Air dan Listrik	Jumlah Laporan Penyediaan Jasa Komunikasi, Sumber Daya Air dan Listrik yang Disediakan	1 lap			1 lap	153.130.176	1	47.780.874	100,00%	31,20%						
		1 0 0 6 1 2,09	Pemeliharaan Barang Milik Daerah Penunjang Urusan Pemerintahan Daerah	Persentase Jumlah Pemeliharaan Barang Milik Daerah Penunjang Urusan Pemerintahan Daerah	3 keg	275.000.000	3 keg	582.874.146	3 keg	381.125.128	0	71.371.787	0,00%	18,73%	3	654.245.933	100,00%	237,91%	
		1 0 0 6 1 2,09 02	Penyediaan Jasa Pemeliharaan, Biaya Pemeliharaan, Pajak dan Perawatan Kendaraan Dinas Operasional atau Lapangan	jumlah Kendaraan Dinas Operasional atau Lapangan yang dikelola	4 unit			4 unit	111.318.968	0	33.830.787	0,00%	30,39%						
		1 0 0 6 1 2,09 06	Pemeliharaan Peralatan dan Mesin Lainnya	jumlah peralatan dan mesin lainnya yang dipelihara	20 unit			20 unit	20.100.000	0	0	0,00%	0,00%						
		1 0 0 6 1 2,09 09	Pemeliharaan/Rehabilitasi Gedung Kantor dan Bangunan Lainnya	jumlah gedung kantor dan bangunan lainnya yang dipelihara	3 unit			3 unit	249.706.160	0	37.541.000	0,00%	15,03%						
		2 #	URUSAN PEMERINTAHAN WAJIB YANG TIDAK BERKAITAN DENGAN PELAYANAN DASAR																
		2 #	URUSAN PEMERINTAHAN BIDANG LINGKUNGAN HIDUP																
		2 # 0 1	PROGRAM PENUNJANG URUSAN PEMERINTAHAN DAERAH KABUPATEN/KOTA	Persentase terpenuhinya kebutuhan sarana dan prasarana kantor	100	10.388.575.777			100	10.388.575.777	25	1.837.476.458	25,00%	17,69%	25	1.837.476.458	25,00%	17,69%	DINAS LINGKUNGAN HIDUP

No	Sasaran	Kode	Urusan/ Bidang Urusan Pemerintahan Daerah dan Program/ Kegiatan	Indikator Kinerja Program (outcome) / Kegiatan (output)	Target RPJMD Kabupaten/ Kota Tahun 2021-2026		Realisasi Capaian Kinerja RPJMD Kabupaten/ Kota sampai dengan RKPD Kabupaten/ Kota Tahun Lalu (2023)		Target Kinerja dan Anggaran RKPD Kabupaten/ Kota Tahun Berjalan (2024) yang dievaluasi		Realisasi Capaian Kinerja dan Anggaran RKPD Kabupaten/ Kota yang Dievaluasi		Tingkat Capaian Kinerja dan Anggaran RKPD Kabupaten/ Kota yang Dievaluasi (%) 14=13/8x100%		Realisasi Kinerja dan Anggaran RPJMD Kabupaten/ Kota s/d Tahun 2024		Tingkat Capaian Kinerja dan Realisasi Anggaran RPJMD Kabupaten/ Kota s/d Tahun 2026 (%)		Perangkat Daerah Penanggung Jawab		
					K	Rp	K	Rp	K	Rp	K	Rp	K	Rp	K	Rp	K	Rp		K	Rp
1	2	3	4	5	6	7	8	9	10	11	12	13	14	15	16	17	18	19	20		
		2 # 0 1	2,01	Perencanaan, Penganggaran, dan Evaluasi Kinerja Perangkat Daerah	Jumlah dokumen perencanaan, penganggaran dan evaluasi kinerja perangkat daerah yang disusun	4	9.625.700			4	9.625.700	2	2.995.250	50,00%	31,12%	2	2.995.250	50,00%	31,12%		
		2 # 0 1	2,01 01	Penyusunan Dokumen Perencanaan Perangkat Daerah	Jumlah dokumen perencanaan yang disusun sesuai ketentuan					2	7.132.800	1	1.917.250	50,00%	26,88%						
		2 # 0 1	2,01 07	Evaluasi Kinerja Perangkat Daerah	Jumlah Laporan Evaluasi Kinerja Perangkat Daerah					2	2.492.900	1	1.078.000	50,00%	43,24%						
		2 # 0 1	2,02	Administrasi Keuangan Perangkat Daerah	Jumlah laporan administrasi keuangan perangkat daerah yang disusun	1	8.969.849.772			1	8.969.849.772	1	1.609.314.075	100,00%	17,94%	1	1.609.314.075	100,00%	17,94%		
		2 # 0 1	2,02 01	Penyediaan Gaji dan Tunjangan ASN	Jumlah Orang yang Menerima Gaji dan Tunjangan ASN					115	8.956.941.572	115	1.605.853.575	100,00%	17,93%						
		2 # 0 1	2,02 06	Koordinasi dan Penyusunan Laporan Keuangan Akhir Tahun SKPD	Jumlah Laporan Keuangan Akhir Tahun SKPD dan Laporan Hasil Koordinasi Penyusunan Laporan Keuangan Akhir Tahun SKPD					1	1.256.100	1	660.000	100,00%	52,54%						
		2 # 0 1	2,02 07	Koordinasi dan Penyusunan Laporan Keuangan Bulanan/Triwulanan/Semesteran SKPD	Jumlah laporan keuangan bulanan/triwulanan/semesteran yang tersusun					12	7.928.500	3	1.980.000	25,00%	24,97%						
		2 # 0 1	2,02 08	Penyusunan Pelaporan dan Analisis Prognosis Realisasi Anggaran	Jumlah Dokumen Pelaporan dan Analisis Prognosis Realisasi Anggaran					1	3.723.600	1	820.500	100,00%	22,04%						
		2 # 0 1	2,04	Administrasi Pendapatan Daerah Kewenangan Perangkat Daerah	Jumlah laporan pengelolaan pendapatan yang disusun	1	61.555.800			1	61.555.800	1	8.219.000	100,00%	13,35%	1	8.219.000	100,00%	13,35%		
		2 # 0 1	2,04 05	Pengolahan Data Retribusi Daerah	Jumlah Data Objek, Subjek dan Wajib Retribusi Daerah					50	49.315.800	12	4.813.000	24,00%	9,76%						
		2 # 0 1	2,04 07	Laporan Pengelolaan Retribusi Daerah	Jumlah laporan pengelolaan retribusi					1	12.240.000	1	3.406.000	100,00%	27,83%						
		2 # 0 1	2,05	Administrasi Kepegawaian Perangkat Daerah	Jumlah dokumen Administrasi Kepegawaian Perangkat Daerah yang disusun	1	62.611.770			1	62.611.770	0	-	0,00%	0,00%	-	-	0,00%	0,00%		
		2 # 0 1	2,05 09	Pendidikan dan Pelatihan Pegawai Berdasarkan Tugas dan Fungsi	Jumlah dokumen Administrasi Kepegawaian Perangkat Daerah yang disusun					10	48.778.950	0	-	0,00%	0,00%						
		2 # 0 1	2,05	Sosialisasi Peraturan Perundang-Undangan	Jumlah dokumen Administrasi Kepegawaian Perangkat Daerah yang disusun					100	13.832.820	0	-	0,00%	0,00%						
		2 # 0 1	2,06	Administrasi Umum Perangkat Daerah	Jumlah dokumen Keperluan Perangkat Daerah yang Dipecahkan	1	326.082.280			1	326.082.280	1	64.583.072	100,00%	19,81%	1	64.583.072	100,00%	19,81%		
		2 # 0 1	2,06 01	Penyediaan Komponen Instalasi Listrik/Penerangan Bangunan Kantor	Jumlah Paket Komponen Instalasi Listrik/Penerangan Bangunan Kantor yang Disediakan					10	8.381.000	2	900.000	20,00%	10,74%						
		2 # 0 1	2,06 02	Penyediaan Peralatan dan Perlengkapan Kantor	Jumlah Paket Peralatan dan Perlengkapan Kantor yang Disediakan					10	34.563.680	2	5.592.000	20,00%	16,18%						
		2 # 0 1	2,06 04	Penyediaan Peralatan Rumah Tangga	Jumlah Paket Peralatan Rumah Tangga yang Disediakan					1	13.098.000	0	-	0,00%	0,00%						
		2 # 0 1	2,06 05	Penyediaan Bahan Logistik Kantor	Jumlah Paket Bahan Logistik Kantor yang Disediakan					10	29.650.000	2	6.292.000	20,00%	21,22%						
		2 # 0 1	2,06 06	Penyediaan Barang Cetak dan Penggandaan	Jumlah Paket Barang Cetak dan Penggandaan yang Disediakan					10	16.173.600	2	2.000.000	20,00%	12,37%						
		2 # 0 1	2,06 09	Penyediaan Bahan Bacaan dan Peraturan Perundang-Undangan	Jumlah Dokumen Bahan Bacaan dan Peraturan Perundang-Undangan yang Disediakan					15	46.560.000	2	5.124.000	13,33%	11,01%						
		2 # 0 1	2,06 10	Penyelenggaraan Rapat Koordinasi dan Konsultasi SKPD	Jumlah Laporan Penyelenggaraan Rapat Koordinasi dan Konsultasi SKPD					100	177.656.000	20	44.675.072	20,00%	25,15%						
		2 # 0 1	2,07	Pengadaan Barang Milik Daerah Penunjang Urusan Pemerintah Daerah	Jumlah dokumen Pengadaan Barang Milik Daerah Penunjang Urusan Pemerintah daerah yang direncanakan	1	72.007.920			1	72.007.920	0	-	0,00%	0,00%	-	-	0,00%	0,00%		

No	Sasaran	Kode	Urusan/ Bidang Urusan Pemerintahan Daerah dan Program/ Kegiatan	Indikator Kinerja Program (outcome) / Kegiatan (output)	Target RPJMD Kabupaten/ Kota Tahun 2021-2026		Realisasi Capaian Kinerja RPJMD Kabupaten/ Kota sampai dengan RKPD Kabupaten/ Kota Tahun Lalu (2023)		Target Kinerja dan Anggaran RKPD Kabupaten/ Kota Tahun Berjalan (2024) yang dievaluasi		Realisasi Capaian Kinerja dan Anggaran RKPD Kabupaten/ Kota yang Dievaluasi		Tingkat Capaian Kinerja dan Anggaran RKPD Kabupaten/ Kota yang Dievaluasi (%) 14=13/8x100%		Realisasi Kinerja dan Anggaran RPJMD Kabupaten/ Kota s/d Tahun 2024		Tingkat Capaian Kinerja dan Realisasi Anggaran RPJMD Kabupaten/ Kota s/d Tahun 2026 (%)		Perangkat Daerah Penanggung Jawab	
					6		7		8		13		15=7+13		16=15/6x100%					
					K	Rp	K	Rp	K	Rp	K	Rp	K	Rp	K	Rp	K	Rp		
1	2	01	2.07	06	Pengadaan Peralatan dan Mesin Lainnya				10	72.007.920	0	-	0,00%	0,00%						
	2	01	2.08		Penyediaan Jasa Penunjang Urusan Pemerintahan Daerah yang disusun	1	631.058.960		1	631.058.960	1	97.836.631	100,00%	15,50%	1	97.836.631	100,00%	15,50%		
	2	01	2.08	02	Penyediaan Jasa Komunikasi, Sumber Daya Air dan Listrik yang Disiapkan				36	343.058.960	9	73.836.631	25,00%	21,52%						
	2	01	2.08	04	Penyediaan Jasa Pelayanan Umum Kantor				12	288.000.000	3	24.000.000	25,00%	8,33%						
	2	01	2.09		Pemeliharaan Barang Milik Daerah Penunjang Urusan Pemerintahan Daerah	1	255.783.575		1	255.783.575	0	54.528.430	0,00%	21,32%	-	54.528.430	0,00%	21,32%		
	2	01	2.09	02	Penyediaan Jasa Pemeliharaan, Biaya Pemeliharaan, Pajak, dan Perizinan Kendaraan Dinas Operasional atau Lapangan				20	168.864.975	5	40.060.430	25,00%	23,72%						
	2	01	2.09	06	Pemeliharaan Peralatan dan Mesin Lainnya				10	36.918.600	3	6.151.000	30,00%	16,66%						
	2	01	2.09	09	Pemeliharaan/Rehabilitasi Gedung Kantor dan Bangunan Lainnya				4	50.000.000	1	8.317.000	25,00%	16,63%						
	2				URUSAN PEMERINTAHAN BIDANG ADMINISTRASI KEPENDUDUKAN DAN PENCATATAN SIPIL															
	2	01			PROGRAM PENUNJANG URUSAN PEMERINTAHAN DAERAH KABUPATEN/KOTA	Persentase terpenuhinya kebutuhan sarana dan prasarana kantor	100	6.126.053.514		100	8.970.787.655	50	4.210.438.283	50,00%	46,93%	50	4.210.438.283	50,00%	68,73%	DINAS KEPENDUDUKAN DAN PENCATATAN SIPIL
	2	01	2.01		Perencanaan, Penganggaran, dan Evaluasi Kinerja Perangkat Daerah	Jumlah penyusunan dokumen perencanaan, penganggaran dan evaluasi kinerja perangkat daerah	12	17.194.046		12	4.079.800	6	884.300	50,00%	21,68%	6	884.300	50,00%	5,14%	
	2	01	2.01	01	Penyusunan Dokumen Perencanaan Perangkat Daerah	jumlah dokumen perencanaan yang disusun sesuai ketentuan				2	1.155.800	1	-	50,00%	0,00%					
	2	01	2.01	02	Koordinasi dan Penyusunan Dokumen RKA-SKPD	jumlah dokumen RKA yang disusun sesuai ketentuan				1	951.100	-	-	0,00%	0,00%					
	2	01	2.01	04	Koordinasi dan Penyusunan DPA-SKPD	jumlah dokumen DPA-SKPD disusun sesuai ketentuan				1	885.000	1	410.400	100,00%	46,37%					
	2	01	2.01	06	Koordinasi dan Penyusunan Laporan Capaian Kinerja dan Ikhtisar Realisasi Kinerja SKPD	jumlah laporan kinerja dan ikhtisar realisasi kinerja yang disusun sesuai ketentuan				4	1.087.900	2	473.900	50,00%	43,56%					
	2	01	2.02		Administrasi Keuangan Perangkat Daerah	Jumlah laporan administrasi keuangan perangkat daerah	12	5.572.457.335		12	6.389.661.480	6	2.634.537.762	50,00%	41,23%	6	2.634.537.762	50,00%	47,28%	
	2	01	2.02	01	Penyediaan Gaji dan Tunjangan ASN	Jumlah Orang yang Menerima Gaji dan Tunjangan ASN				60	6.384.155.180	42	2.631.815.162	70,00%	41,22%					
	2	01	2.02	05	Koordinasi dan Penyusunan Laporan Keuangan Akhir Tahun SKPD	jumlah laporan keuangan akhir tahun yang tersusun sesuai ketentuan				1	1.163.700	1	1.019.400	100,00%	87,60%					
	2	01	2.02	07	Koordinasi dan Penyusunan Laporan Keuangan Bulanan/Triwulan/Semesteran SKPD	jumlah laporan keuangan bulanan/triwulan/semesteran yang tersusun				12	4.342.600	6	1.703.200	50,00%	39,22%					
	2	01	2.05		Administrasi Kepegawaian Perangkat Daerah	Jumlah jenis layanan kepegawaian yang disediakan	3	31.402.133		3	79.172.710	-	-	0,00%	0,00%	-	-	0,00%	0,00%	
	2	01	2.05	02	Pengadaan Pakaian Dinas beserta Atribut Kelengkapannya	Jumlah Paket Pakaian Dinas beserta Atribut Kelengkapannya				110	61.672.710	-	-	0,00%	0,00%					
	2	01	2.05	09	Pendidikan dan Pelatihan Pegawai Berdasarkan Tugas dan Fungsi	Jumlah Pegawai Berdasarkan Tugas dan Fungsi yang Mengikuti Pendidikan dan Pelatihan				10	17.500.000	-	-	0,00%	0,00%					
	2	01	2.06		Administrasi Umum Perangkat Daerah	Jumlah peralatan dan perlengkapan kantor yang disediakan	10	180.000.000		13	1.144.193.034	12	816.938.024	92,31%	71,40%	12	816.938.024	120,00%	453,85%	
	2	01	2.06	01	Penyediaan Komponen Instalasi Listrik/Penerangan Bangunan Kantor	Jumlah Paket Komponen Instalasi Listrik/Penerangan Bangunan Kantor yang Disediakan				2	9.235.700	2	4.430.500	100,00%	47,97%					

No	Sasaran	Kode	Urusan/ Bidang Urusan Pemerintahan Daerah dan Program/ Kegiatan	Indikator Kinerja Program (outcome) / Kegiatan (output)	Target RPJMD Kabupaten/ Kota Tahun 2021-2026		Realisasi Capaian Kinerja RPJMD Kabupaten/ Kota sampai dengan RKPD Kabupaten/ Kota Tahun Lalu (2023)		Target Kinerja dan Anggaran RKPD Kabupaten/ Kota Tahun Berjalan (2024) yang dievaluasi		Realisasi Capaian Kinerja dan Anggaran RKPD Kabupaten/ Kota yang Dievaluasi		Tingkat Capaian Kinerja dan Anggaran RKPD Kabupaten/ Kota yang Dievaluasi (%) 14=13/8x100%		Realisasi Kinerja dan Anggaran RPJMD Kabupaten/ Kota s/d Tahun 2024		Tingkat Capaian Kinerja dan Realisasi Anggaran RPJMD Kabupaten/ Kota s/d Tahun 2026 (%)		Perangkat Daerah Penanggung Jawab
					6		7		8		13		15=7+13		16=15/6x100%				
					K	Rp	K	Rp	K	Rp	K	Rp	K	Rp	K	Rp	K	Rp	
1	2	3	4	5	6	7	8	9	10	11	12	13	14	15	16	17	18	19	20
		2 # 0 1	2.06 02	Penyediaan Peralatan dan Perlengkapan Kantor	Jumlah Paket Peralatan dan Perlengkapan Kantor yang Disediakan			10	686.425.900	10	673.110.250	100,00%	98,06%						
		2 # 0 1	2.06 04	Penyediaan Bahan Logistik Kantor	Jumlah Paket Bahan Logistik Kantor yang Disediakan			10	130.542.960	10	44.770.450	100,00%	34,30%						
		2 # 0 1	2.06 05	Penyediaan Barang Cetak dan Penggandaan	Jumlah Paket Barang Cetak dan Penggandaan yang Disediakan			3	26.379.800	3	2.375.000	100,00%	9,00%						
		2 # 0 1	2.06 06	Penyediaan Bahan Bacaan dan Peraturan Perundang-undangan	Jumlah Dokumen Bahan Bacaan dan Peraturan Perundang-undangan yang Disediakan			12	39.480.000	6	13.275.000	50,00%	33,62%						
		2 # 0 1	2.06 09	Penyelenggaraan Rapat Koordinasi dan Konsultasi SKPD	Jumlah Laporan Penyelenggaraan Rapat Koordinasi dan Konsultasi SKPD			12	182.206.000	6	78.976.824	50,00%	43,34%						
		2 # 0 1	2.06 10	Penatausahaan Arsip Dinamis pada SKPD	Jumlah Dokumen Penatausahaan Arsip Dinamis pada SKPD			50000	69.922.674	-	-	0,00%	0,00%						
		2 # 0 1	2.07	Pengadaan Barang Milik Daerah Penunjang Urusan Pemerintahan Daerah	Jumlah barang milik daerah yang diadakan	2	135.000.000	10	704.988.972	-	589.521.000	0,00%	83,62%	-	589.521.000	0,00%	436,68%		
		2 # 0 1	2.07 02	Pengadaan Kendaraan Dinas Operasional atau Lapangan	Jumlah Unit Kendaraan Perorangan Dinas atau Kendaraan Dinas Jabatan yang Disediakan			2	77.700.000	-	-	0,00%	0,00%						
		2 # 0 1	2.07 06	Pengadaan Peralatan dan Mesin Lainnya	jumlah peralatan dan mesin lainnya yang diadakan			47	627.288.972	19	589.521.000	40,43%	93,98%						
		2 # 0 1	2.08	Penyediaan Jasa Penunjang Urusan Pemerintahan Daerah	Jumlah layanan jasa yang disediakan	2	130.000.000	3	321.644.398	3	106.510.377	100,00%	33,11%	3	106.510.377	150,00%	81,93%		
		2 # 0 1	2.08 01	Penyediaan Jasa Surat Menyurat	Jumlah Laporan Penyediaan Jasa Surat Menyurat			12	53.500.000	6	5.301.773	50,00%	9,91%						
		2 # 0 1	2.08 02	Penyediaan Jasa Komunikasi, Sumber Daya Air dan Listrik	Jumlah Laporan Penyediaan Jasa Komunikasi, Sumber Daya Air dan Listrik yang Disediakan			12	200.830.232	6	74.608.604	50,00%	37,15%						
		2 # 0 1	2.08 04	Penyediaan Jasa Pelayanan Umum Kantor	Jumlah Laporan Penyediaan Jasa Pelayanan Umum Kantor yang Disediakan			12	67.314.166	6	26.600.000	50,00%	39,52%						
		2 # 0 1	2.09	Pemeliharaan Barang Milik Daerah Penunjang Urusan Pemerintahan Daerah	Jumlah barang milik daerah yang dipelihara	41	60.000.000	41	327.047.261	28	62.046.820	68,29%	18,97%	28	62.046.820	68,29%	103,41%		
		2 # 0 1	2.09 02	Penyediaan Jasa Pemeliharaan, Biaya Pemeliharaan, Pajak dan Perizinan Kendaraan Dinas Operasional atau Lapangan	jumlah Kendaraan Dinas Operasional atau Lapangan yang dikelola			2	163.570.000	3	35.059.600	150,00%	21,43%						
		2 # 0 1	2.09 06	Pemeliharaan Peralatan dan Mesin Lainnya	jumlah peralatan dan mesin lainnya yang dipelihara			50	51.550.000	27	19.714.500	54,00%	38,24%						
		2 # 0 1	2.09 09	Pemeliharaan/Rehabilitasi Gedung Kantor dan Bangunan Lainnya	Jumlah Sarana dan Prasarana Pendukung Gedung Kantor atau Bangunan Lainnya yang Dipelihara/Direhabilitasi			5	111.927.261	-	7.272.720	0,00%	6,50%						
		2 #		URUSAN PEMERINTAHAN BIDANG PEMBERDAYAAN MASYARAKAT DAN DESA															
		2 # 0 1		PROGRAM PENUNJANG URUSAN PEMERINTAHAN DAERAH KABUPATEN/KOTA	Persentase terpenuhinya kebutuhan sarana dan prasarana kantor	100	83.137.430.475	120,70	10.183.328.937	100	6.139.050.881	20,50%	47,31%	141,20	12.484.575.654	141,20%	15,02%		DINAS PEMBERDAYAAN MASYARAKAT DAN DESA
		2 # 0 1	2.01	Perencanaan, Penganggaran, dan Evaluasi Kinerja Perangkat Daerah	Persentase ketercapaian perencanaan dan evaluasi kinerja OPD	100	41.451.830	100	5.675.300	100	3.350.000	50,00%	13,43%	150,00	6.125.300	150,00%	14,78%		
		2 # 0 1	2.01 01	Penyusunan Dokumen Perencanaan Perangkat Daerah	jumlah dokumen perencanaan yang disusun sesuai ketentuan			2	3.350.000	1	450.000	50,00%	13,43%						
		2 # 0 1	2.02	Administrasi Keuangan Perangkat Daerah	Jumlah laporan administrasi keuangan perangkat daerah yang disusun	100	45.763.886.585	100,00	8.252.621.966	100	5.192.680.421	26,19%	47,18%	126,19	10.702.494.465	126,19%	23,39%		
		2 # 0 1	2.02 01	Penyediaan Gaji dan Tunjangan ASN	Jumlah Orang yang Menerima Gaji dan Tunjangan ASN			40	5.189.330.421	40	2.449.872.499	100,00%	47,21%						
		2 # 0 1	2.02 05	Koordinasi dan Penyusunan Laporan Keuangan Akhir Tahun SKPD	jumlah laporan keuangan akhir tahun yang tersusun sesuai ketentuan			2	3.350.000	1	-	50,00%	0,00%						
		2 # 0 1		Administrasi Kepegawaian Perangkat Daerah	Persentase peningkatan kapasitas ASN	100	685.783.957	0,25	33.973.000	100	37.200.000	0	0,00%	0,00%	0,25	7.000.000	0,25%	1,02%	

No	Sasaran	Kode	Urusan/ Bidang Urusan Pemerintahan Daerah dan Program/ Kegiatan	Indikator Kinerja Program (outcome) / Kegiatan (output)	Target RPJMD Kabupaten/ Kota Tahun 2021-2026		Realisasi Capaian Kinerja RPJMD Kabupaten/ Kota sampai dengan RKPD Kabupaten/ Kota Tahun Lalu (2023)		Target Kinerja dan Anggaran RKPD Kabupaten/ Kota Tahun Berjalan (2024) yang dievaluasi		Realisasi Capaian Kinerja dan Anggaran RKPD Kabupaten/ Kota yang Dievaluasi		Tingkat Capaian Kinerja dan Anggaran RKPD Kabupaten/ Kota yang Dievaluasi (%) 14=13/8x100%		Realisasi Kinerja dan Anggaran RPJMD Kabupaten/ Kota s/d Tahun 2024		Tingkat Capaian Kinerja dan Realisasi Anggaran RPJMD Kabupaten/ Kota s/d Tahun 2026 (%)		Perangkat Daerah Penanggung Jawab	
					6		7		8		13		15=7+13		16=15/6x100%					
					K	Rp	K	Rp	K	Rp	K	Rp	K	Rp	K	Rp	K	Rp		
1	2	3	4	5	6	7	8	9	10	11	12	13	14	15	16	17	18	19	20	
		2 # 0 1	09	Pendidikan dan Pelatihan Pegawai Berdasarkan Tugas dan Fungsi	Jumlah Pegawai Berdasarkan Tugas dan Fungsi yang Mengikuti Pendidikan dan Pelatihan			10	37.200.000	0	-	0,00%	0,00%							
		2 # 0 1	2.06	Administrasi Umum Perangkat Daerah	Persentase Kebutuhan yang dipenuhi	100	4.504.535.012	126,67	702.275.752	100	572.748.160	28,57	296.519.829	28,57%	51,77%	155,24	998.795.581	155,24%	22,17%	
		2 # 0 1	2.06	01	Penyediaan Komponen Instalasi Listrik/Penerangan Bangunan Kantor yang Disediakan	Jumlah Paket Komponen Instalasi Listrik/Penerangan Bangunan Kantor yang Disediakan		3	6.248.000	0	-	0,00%	0,00%							
		2 # 0 1	2.06	02	Penyediaan Peralatan dan Perlengkapan Kantor yang Disediakan	Jumlah Paket Peralatan dan Perlengkapan Kantor yang Disediakan		3	131.464.460	1	52.609.100	33,33%	40,02%							
		2 # 0 1	2.06	04	Penyediaan Bahan Logistik Kantor	Jumlah Paket Bahan Logistik Kantor yang Disediakan		8	189.581.700	4	76.532.000	50,00%	40,37%							
		2 # 0 1	2.06	05	Penyediaan Barang Cetak dan Penggandaan yang Disediakan	Jumlah Paket Barang Cetak dan Penggandaan yang Disediakan		2	15.450.000	0	-	0,00%	0,00%							
		2 # 0 1	2.06	06	Penyediaan Bahan Bacaan dan Peraturan Perundang-undangan yang Disediakan	Jumlah Dokumen Bahan Bacaan dan Peraturan Perundang-undangan yang Disediakan		3	7.668.000	0	1.380.000	0,00%	18,00%							
		2 # 0 1	2.06	09	Penyelenggaraan Rapat Koordinasi dan Konsultasi SKPD	Jumlah Laporan Penyelenggaraan Rapat Koordinasi dan Konsultasi SKPD		30	222.336.000	9	165.998.729	30,00%	74,66%							
		2 # 0 1		Pengadaan Barang Milik Daerah Penunjang Urusan Pemerintahan Daerah	Jumlah dan Jenis barang milik daerah yang yang diadakan	6	-	6,00	-	100	37.783.500	#REF!	35.400.000	#REF!	93,69%	#REF!	-	#REF!	0,00%	
		2 # 0 1	06	Pengadaan Peralatan dan Mesin Lainnya	Jumlah Unit Peralatan dan Mesin Lainnya yang Disediakan		6	37.783.500	5	35.400.000	83,33%	93,69%								
		2 # 0 1	2.08	Penyediaan Jasa Penunjang Urusan Pemerintahan Daerah	Jumlah layanan jasa yang disediakan	100	-	75,00	-	100	145.665.000	33,33	73.326.330	33,33%	50,34%	108,33	-	108,33%	0,00%	
		2 # 0 1	2.08	02	Penyediaan Jasa Komunikasi, Sumber Daya Air dan Listrik	Jumlah Laporan Penyediaan Jasa Komunikasi, Sumber Daya Air dan Listrik yang Disediakan		24	145.665.000	8	73.326.330	33,33%	50,34%							
		2 # 0 1	2.09	Pemeliharaan Barang Milik Daerah Penunjang Urusan Pemerintahan Daerah	Persentase Barang Milik Daerah yang dipelihara	100	29.712.729.363	97,88	285.375.068	100	149.623.800	5,41	48.828.300	5,41%	32,63%	103,29	334.203.368	103,29%	1,12%	
		2 # 0 1	2.09	02	Penyediaan Jasa Pemeliharaan, Biaya Pemeliharaan, Pajak, dan Perizinan Kendaraan Dinas Operasional atau Lapangan	jumlah Kendaraan Dinas Operasional atau Lapangan yang dikelola		54	113.483.800	15	46.173.300	27,78%	40,69%							
		2 # 0 1	2.09	06	Pemeliharaan Peralatan dan Mesin Lainnya	jumlah peralatan dan mesin lainnya yang dipelihara		20	36.140.000	9	2.655.000	45,00%	7,35%							
		2 #		URUSAN PEMERINTAHAN BIDANG PERHUBUNGAN																
		2 # 01		PROGRAM PENUNJANG URUSAN PEMERINTAHAN DAERAH KABUPATEN/KOTA	Persentase Terpenuhinya Kebutuhan Sarana dan Prasarana Kantor	100%	135.434.869.377	100%	13.569.396.336	100%	16.222.613.027	50%	8.120.612.782	50%	50,06%	150%	21.690.009.118	150%	16,02%	DINAS PERUMAHAN RAKYAT, KAWASAN PERMUKIMAN DAN PERHUBUNGAN
		2 # 01	2.01	Kegiatan Perencanaan, Penganggaran, dan Evaluasi Kinerja Perangkat Daerah	Jumlah dokumen perencanaan, penganggaran dan evaluasi kinerja perangkat daerah yang disusun	60	238.687.699,00	12	9.621.400	12	11.977.500	5	1.022.750	42%	8,54%	17	10.644.150	28,33%	4,46%	
		2 # 01	2.01	01	Penyusunan Dokumen Perencanaan Perangkat Daerah	Jumlah dokumen perencanaan perangkat daerah		3	4.290.100	0	-	0%	0%							
		2 # 01	2.01	02	Koordinasi dan Penyusunan Dokumen RKA-SKPD	Jumlah dokumen RKA dan laporan hasil koordinasi penyusunan dokumen RKA-SKPD		1	909.700	0	-	0%	0%							
		2 # 01	2.01	03	Koordinasi dan Penyusunan Dokumen Perubahan RKA-SKPD	Jumlah Dokumen Perubahan RKA-SKPD dan laporan hasil koordinasi penyusunan dokumen perubahan RKA-SKPD		1	818.900	0	-	0%	0%							
		2 # 01	2.01	04	Koordinasi dan Penyusunan DPA-SKPD	Jumlah dokumen DPA-SKPD dan laporan hasil koordinasi penyusunan DPA-SKPD		1	881.900	0	-	0%	0%							
		2 # 01	2.01	05	Koordinasi dan Penyusunan Perubahan DPA-SKPD	Jumlah Dokumen Perubahan DPA-SKPD dan laporan hasil koordinasi penyusunan perubahan DPA-SKPD		1	975.500	0	-	0%	0%							

No	Sasaran	Kode	Urusan/ Bidang Urusan Pemerintahan Daerah dan Program/ Kegiatan	Indikator Kinerja Program (outcome) / Kegiatan (output)	Target RPJMD Kabupaten/ Kota Tahun 2021-2026		Realisasi Capaian Kinerja RPJMD Kabupaten/ Kota sampai dengan RKPD Kabupaten/ Kota Tahun Lalu (2023)		Target Kinerja dan Anggaran RKPD Kabupaten/ Kota Tahun Berjalan (2024) yang dievaluasi		Realisasi Capaian Kinerja dan Anggaran RKPD Kabupaten/ Kota yang Dievaluasi		Tingkat Capaian Kinerja dan Anggaran RKPD Kabupaten/ Kota yang Dievaluasi (%) 14=13/8x100%		Realisasi Kinerja dan Anggaran RPJMD Kabupaten/ Kota s/d Tahun 2024		Tingkat Capaian Kinerja dan Realisasi Anggaran RPJMD Kabupaten/ Kota s/d Tahun 2026 (%)		Perangkat Daerah Penanggung Jawab	
					6		7		8		13		15=7+13		16=15/6x100%					
					K	Rp	K	Rp	K	Rp	K	Rp	K	Rp	K	Rp	K	Rp		
1	2	3	4	5	6	7	8	9	10	11	12	13	14	15	16	17	18	19	20	
		2 # 01	06	Koordinasi dan Penyusunan Laporan Capaian Kinerja dan Ikhtisar Realisasi Kinerja SKPD	Jumlah laporan capaian kinerja dan ikhtisar realisasi kinerja SKPD dan laporan hasil koordinasi penyusunan laporan capaian kinerja dan ikhtisar realisasi kinerja SKPD			4	1.278.500	4	1.022.750	100%	80,00%							
		2 # 01	07	Evaluasi Kinerja Perangkat Daerah	Jumlah laporan evaluasi kinerja perangkat daerah			6	2.822.900	3	-	50%	0,00%							
		2 # 01	2.02	Kegiatan Administrasi Keuangan Perangkat Daerah	Jumlah laporan administrasi keuangan perangkat daerah yang disusun	65	58.090.387.517	13	10.812.195.983	13	11.989.953.169	6	5.493.307.789	46%	45,82%	19	16.305.503.772	29,23%	28,07%	
		2 # 01	2.02	01	Penyediaan Gaji dan Tunjangan ASN	Jumlah orang yang menerima gaji dan tunjangan ASN			107	11.980.274.269	107	5.493.307.789	100%	45,85%						
		2 # 01	2.02	07	Koordinasi dan Penyusunan Laporan Keuangan Bulanan/Triwulanan/Semesteran SKPD	Jumlah laporan keuangan bulanan/triwulanan/semesteran SKPD dan laporan koordinasi penyusunan laporan keuangan bulanan/triwulanan/semesteran SKPD			12	5.469.900	0	-	0%	0%						
		2 # 01	2.02	08	Penyusunan Pelaporan dan Analisis Prognosis Realisasi Anggaran	Jumlah dokumen pelaporan dan analisis prognosis realisasi anggaran			2	4.209.000	0	-	0%	0,00%						
		2 # 01	2.03	Kegiatan Administrasi Barang Milik Daerah pada Perangkat Daerah	Jumlah laporan administrasi barang milik daerah	20	59.324.956	2	2.151.250	4	2.941.900	-	0%	0%	200%	2.151.250	10%	3,63%		
		2 # 01	2.03	01	Penyusunan Perencanaan Kebutuhan Barang Milik Daerah SKPD	Jumlah dokumen rencana kebutuhan barang milik daerah SKPD			2	2.082.500	0	-	0%	0%						
		2 # 01	2.03	02	Penyusunan Perencanaan Kebutuhan Barang Milik Daerah SKPD	Jumlah Dokumen Pengamanan Barang Milik Daerah SKPD daerah SKPD			1	859.400	0	-	0%	0%						
		2 # 01	2.05	Kegiatan Administrasi Kepegawaian Perangkat Daerah	Jumlah Jenis layanan kepegawaian yang disediakan	5	693.076.400	2	163.762.850	2	64.143.515	0	-	0%	0%	2	163.762.850	40%	0%	
		2 # 01	2.05	02	Pengadaan Pakaian Dinas beserta Atribut Kelengkapannya	Jumlah Paket Pakaian Dinas beserta Atribut Kelengkapannya			1	25.903.515	0	-	0%	0%						
		2 # 01	2.05	09	Pendidikan dan Pelatihan Pegawai Berdasarkan Tugas dan Fungsi	Jumlah pegawai berdasarkan tugas dan fungsi yang mengikuti pendidikan dan pelatihan			5	38.240.000	0	-	0%	0%						
		2 # 01	2.06	Kegiatan Administrasi Umum Perangkat Daerah	Jumlah peralatan dan perlengkapan kantor yang disediakan	550	3.539.760.766	110	849.729.234	110	1.274.848.916	60	529.273.674	55%	41,52%	170	1.379.002.908	30,91%	38,96%	
		2 # 01	2.06	01	Penyediaan Komponen Instalasi Listrik/Penerangan Bangunan Kantor	Jumlah paket komponen instalasi listrik/penerangan bangunan kantor yang disediakan			3	11.598.200	2	5.242.000	67%	45,2%						
		2 # 01	2.06	02	Penyediaan Peralatan dan Perlengkapan Kantor	Jumlah paket Peralatan dan Perlengkapan Kantor yang disediakan			3	12.434.800	0	-	0%	0,00%						
		2 # 01	2.06	04	Penyediaan Bahan Logistik Kantor	Jumlah paket bahan logistik kantor yang disediakan			4	848.372.500	2	312.128.100	50%	36,79%						
		2 # 01	2.06	05	Penyediaan Barang Cetak dan Penggandaan	Jumlah Paket Barang Cetak dan Penggandaan yang Disediakan			4	40.020.000	2	5.035.000	50%	12,58%						
		2 # 01	2.06	06	Penyediaan Bahan Bacaan dan Peraturan Perundang-undangan	Jumlah dokumen bahan bacaan dan Peraturan Perundang-undangan yang disediakan			108	113.551.416	54	52.740.000	50%	46,45%						
		2 # 01	2.06	09	Penyelenggaraan Rapat Koordinasi dan Konsultasi SKPD	Jumlah Laporan Penyelenggaraan Rapat Koordinasi dan Konsultasi SKPD			60	248.872.000	30	154.128.574	50%	61,93%						
		2 # 01	2.07	Kegiatan Pengadaan Barang Milik Daerah Penunjang Urusan Pemerintah Daerah	Jumlah Barang Milik Daerah yang Diadakan	217	142.337.513	117	481.976.550	30	1.504.914.992	26	1.483.137.500	87%	99%	143	1.965.114.050	66%	1381%	
		2 # 01	2.07	02	Pengadaan Kendaraan Dinas Operasional atau Lapangan	Jumlah Unit Kendaraan Dinas Operasional atau Lapangan yang Disediakan			1	1.249.930.414	1	1.248.000.000	100%	100%						
		2 # 01	2.07	05	Pengadaan Peralatan dan Mesin Lainnya	Jumlah unit peralatan dan Mesin Lainnya yang disediakan			29	254.984.578	25	235.137.500	86%	92%						
		2 # 01	2.08	Kegiatan Penyediaan Jasa Penunjang Urusan Pemerintahan Daerah	Jumlah layanan jasa yang disediakan	2	71.264.919.490	2	657.357.247	2	884.839.645	2	397.350.736	100%	44,91%	4	1.054.707.983	200%	1,48%	
		2 # 01	2.08	02	Penyediaan Jasa Komunikasi, Sumber Daya Air dan Listrik	Jumlah Laporan Penyediaan Jasa Komunikasi, Sumber Daya Air dan Listrik yang Disediakan			24	389.570.400	12	203.085.836	50%	52,13%						

No	Sasaran	Kode	Urusan/ Bidang Urusan Pemerintahan Daerah dan Program/ Kegiatan	Indikator Kinerja Program (outcome) / Kegiatan (output)	Target RPJMD Kabupaten/ Kota Tahun 2021-2026		Realisasi Capaian Kinerja RPJMD Kabupaten/ Kota sampai dengan RKPd Kabupaten/ Kota Tahun Lalu (2023)		Target Kinerja dan Anggaran RKPd Kabupaten/ Kota Tahun Berjalan (2024) yang dievaluasi		Realisasi Capaian Kinerja dan Anggaran RKPd Kabupaten/ Kota yang Dievaluasi		Tingkat Capaian Kinerja dan Anggaran RKPd Kabupaten/ Kota yang Dievaluasi (%)		Realisasi Kinerja dan Anggaran RPJMD Kabupaten/ Kota s/d Tahun 2024		Tingkat Capaian Kinerja dan Realisasi Anggaran RPJMD Kabupaten/ Kota s/d Tahun 2026 (%)		Perangkat Daerah Penanggung Jawab	
					6		7		8		13		14=13/8x100%		15=7+13		16=15/6x100%			
					K	Rp	K	Rp	K	Rp	K	Rp	K	Rp	K	Rp	K	Rp		K
1	2	3	4	5	6	7	8	9	10	11	12	13	14	15	16	17	18	19	20	
		2 # 01	2.08 04	Penyediaan Jasa Pelayanan Umum Kantor	Jumlah Laporan Penyediaan Jasa Pelayanan Umum Kantor yang Disediakan				60	495.269.245	30	194.264.900	50%	39,22%						
		2 # 01	2.09	Kegiatan Pemeliharaan Barang Milik Daerah Penunjang Urusan Pemerintahan Daerah	Jumlah Barang Milik Daerah yang Dipelihara	32	1.406.375.036	69	592.601.822	72	488.993.390	34	216.520.333	47%	44,28%	103	809.122.155	321,88%	57,53%	
		2 # 01	2.09 02	Penyediaan Jasa Pemeliharaan, Biaya Pemeliharaan, Pajak, dan Perizinan Kendaraan Dinas Operasional atau Lapangan	Jumlah Kendaraan Dinas Operasional atau Lapangan yang Dipelihara dan Dibayarkan Pajak dan Perizinan				30	377.275.490	13	150.114.083	43%	40%						
		2 # 01	2.09 06	Pemeliharaan Peralatan dan Mesin Lainnya	Jumlah Peralatan dan Mesin Lainnya yang Dipelihara				41	36.634.400	20	13.130.000	49%	36%						
		2 # 01	2.09 09	Pemeliharaan/Rehabilitasi Gedung Kantor dan Bangunan Lainnya	Jumlah gedung kantor dan bangunan lainnya yang dipelihara				1	75.083.500	1	53.276.250	100%	70,96%						
		2 #		URUSAN PEMERINTAHAN BIDANG KOMUNIKASI DAN INFORMATIKA																
		2 # 01		PROGRAM PENUNJANG URUSAN PEMERINTAHAN DAERAH KABUPATEN/KOTA	Persentase terpenuhinya kebutuhan sarana dan prasarana kantor															DINAS KOMUNIKASI DAN INFORMATIKA
		2 # 01	2.01	Perencanaan, Penganggaran, dan Evaluasi Kinerja Perangkat Daerah																
		2 # 01	2.01 06	Koordinasi dan Penyusunan Laporan Capaian Kinerja dan Ikhtisar Realisasi Kinerja SKPD	jumlah laporan kinerja dan ikhtisar realisasi kinerja yang disusun sesuai ketentuan															
		2 # 01	2.02	Administrasi Keuangan Perangkat Daerah																
		2 # 01	2.02 01	Penyediaan Gaji dan Tunjangan ASN	Jumlah bulan terpenuhinya pembayaran gaji dan tunjangan ASN															
		2 # 01	2.05	Administrasi Kepegawaian Perangkat Daerah																
		2 # 01	2.05 02	Pengadaan Pakaian Dinas Beserta Atribut Kelengkapannya	jumlah pengadaan pakaian dinas ASN															
		2 # 01	2.06	Administrasi Umum Perangkat Daerah																
		2 # 01	2.06 04	Penyediaan Bahan Logistik Kantor	jumlah jenis ATK yang disediakan															
		2 # 01	2.06 05	Penyediaan Barang Cetak dan Penggandaan	jumlah makan dan minum yang disediakan															
		2 # 01	2.06 06	Penyediaan Bahan Bacaan dan Peraturan Perundang-undangan	jumlah barang cetak dan penggandaan yang disediakan															
		2 # 01	2.06 09	Penyelenggaraan Rapat Koordinasi dan Konsultasi SKPD	jumlah bahan bacaan dan Perketentuan Perundang-undangan yang disediakan															
		2 # 01	2.05	Administrasi Kepegawaian Perangkat Daerah	jumlah rapat koordinasi dan konsultasi yang dilaksanakan															
		2 # 01	2.05 02	Pengadaan Sarana dan Prasarana Pendukung Gedung Kantor atau Bangunan Lainnya	jumlah hasil dokumen															
		2 # 01	2.08	Penyediaan Jasa Penunjang Urusan Pemerintahan Daerah	Pengadaan Sarana dan Prasarana Pendukung Gedung Kantor atau Bangunan Lainnya															
		2 # 01	2.08 02	Penyediaan Jasa Komunikasi, Sumber Daya Air dan Listrik	Jumlah rekening Tagihan Listrik, Air, Telepon dan Internet															
		2 # 01	2.08 03	Penyediaan Jasa Peralatan dan Perlengkapan Kantor	jumlah peralatan dan perlengkapan kantor yang diperoleh melalui jasa sewa															
		2 # 01	2.09	Pemeliharaan Barang Milik Daerah Penunjang Urusan Pemerintahan Daerah																
		2 # 01	2.09 02	Penyediaan Jasa Pemeliharaan, Biaya Pemeliharaan, Pajak, dan Perizinan Kendaraan Dinas Operasional atau Lapangan	jumlah kendaraan dinas operasional atau lapangan yang dikelola															
		2 # 01	2.09 11	Pemeliharaan / Rehabilitasi Sarana dan Prasarana Pendukung Gedung Kantor atau Bangunan Lainnya	Jumlah Pemeliharaan / Rehabilitasi Sarana dan Prasarana Pendukung Gedung Kantor atau Bangunan Lainnya yang dikelola															

No	Sasaran	Kode	Urusan/ Bidang Urusan Pemerintahan Daerah dan Program/ Kegiatan	Indikator Kinerja Program (outcome) / Kegiatan (output)	Target RPJMD Kabupaten/ Kota Tahun 2021-2026		Realisasi Capaian Kinerja RPJMD Kabupaten/ Kota sampai dengan RKPD Kabupaten/ Kota Tahun Lalu (2023)		Target Kinerja dan Anggaran RKPD Kabupaten/ Kota Tahun Berjalan (2024) yang dievaluasi		Realisasi Capaian Kinerja dan Anggaran RKPD Kabupaten/ Kota yang Dievaluasi		Tingkat Capaian Kinerja dan Anggaran RKPD Kabupaten/ Kota yang Dievaluasi (%) 14=13/8x100%		Realisasi Kinerja dan Anggaran RPJMD Kabupaten/ Kota s/d Tahun 2024		Tingkat Capaian Kinerja dan Realisasi Anggaran RPJMD Kabupaten/ Kota s/d Tahun 2026 (%) 16=15/6x100%		Perangkat Daerah Penanggung Jawab			
					K	Rp	K	Rp	K	Rp	K	Rp	K	Rp	K	Rp	K	Rp		K	Rp	
1	2	3	4	5	6	7	8	9	10	11	12	13	14	15	16	17	18	19	20	21		
			URUSAN PEMERINTAHAN BIDANG KOPERASI, USAHA KECIL DAN MENENGAH																			
	2	#	01	PROGRAM PENUNJANG URUSAN PEMERINTAHAN DAERAH KABUPATEN/KOTA	Persentase terpenuhinya kebutuhan sarana dan prasarana kantor	100	20.482.161.882			100	11.109.831.557	100	5.136.052.621	100,00%	46,23%	100	5.136.052.621	100,00%	25,08%	DINAS KOPERASI, USAHA KECIL DAN MENENGAH, PERINDUSTRIAN DAN PERDAGANGAN		
	2	#	01	2.01	Perencanaan, Penganggaran, dan Evaluasi Kinerja Perangkat Daerah	Jumlah dokumen perencanaan dan evaluasi perangkat daerah	18	65.884.500			18	19.534.000	5	1.909.000	27,78%	9,77%	5	1.909.000	27,78%	2,90%		
	2	#	01	2.01	01	Penyusunan Dokumen Perencanaan Perangkat Daerah	Jumlah dokumen perencanaan yang disusun sesuai ketentuan			10	14.291.000	5	1.315.000	50,00%	9,20%							
	2	#	01	2.01	02	Koordinasi dan Penyusunan Dokumen RKASKPD	Jumlah Dokumen RKASKPD dan Laporan Hasil Koordinasi Penyusunan Dokumen RKA-SKPD			9	759.700	2	-	22,22%	0,00%							
	2	#	01	2.01	04	Koordinasi dan Penyusunan DPASKPD					8	677.900	2	-	25,00%	0,00%						
	2	#	01	2.01	06	Koordinasi dan Penyusunan Laporan Capaian Kinerja dan Ikhtisar Realisasi Kinerja SKPD	Jumlah Laporan Capaian Kinerja dan Ikhtisar Realisasi Kinerja SKPD dan Laporan Hasil Koordinasi Penyusunan Laporan Capaian Kinerja dan Ikhtisar Realisasi Kinerja SKPD			5	1.167.200	4	-	80,00%	0,00%							
	2	#	01	2.01	07	Evaluasi Kinerja Perangkat Daerah	Jumlah Laporan Evaluasi Kinerja Perangkat Daerah			4	2.638.200	2	594.000	50,00%	22,52%							
	2	#	01	2.02		Administrasi Keuangan Perangkat Daerah	Jumlah laporan administrasi keuangan perangkat daerah yang disusun	2	14.814.012.500			2	8.011.951.801	0	3.684.358.675	0,00%	45,99%	0	3.684.358.675	0,00%	24,87%	
	2	#	01	2.02	01	Penyediaan Gaji dan Tunjangan ASN	Jumlah Orang yang Menerima Gaji dan Tunjangan ASN			87	7.997.257.301	174	3.679.896.295	200,00%	46,01%							
	2	#	01	2.02	05	Koordinasi dan Penyusunan Laporan Keuangan Akhir Tahun SKPD	Jumlah Laporan Keuangan Akhir Tahun SKPD dan Laporan Hasil Koordinasi Penyusunan Laporan Keuangan Akhir Tahun SKPD			4	1.368.200	2	-	50,00%	0,00%							
	2	#	01	2.02	06	Pengelolaan dan Penyajian Bahan Tanggapan Pemeriksaan					2	803.800	1	-	50,00%	0,00%						
	2	#	01	2.02	07	Koordinasi dan Penyusunan Laporan Keuangan Bulanan/Triwulan/Semesteran SKPD	jumlah laporan keuangan bulanan/triwulan/semesteran yang tersusun			4	8.606.600	2	3.022.000	50,00%	35,11%							
	2	#	01	2.02	08	Penyusunan Pelaporan dan Analisis Prognosis Realisasi Anggaran	Jumlah Dokumen Pelaporan dan AnaPrognosis Realisasi Anggaran			2	3.915.900	1	1.440.380	50,00%	36,78%							
	2	#	01	2.02		Administrasi Pendapatan Daerah Kewenangan Perangkat Daerah		3			3	1.111.100	0	645.000	0,00%	58,05%	0	645.000	0,00%	0,00%		
	2	#	01	2.02	09	Pelaporan Pengelolaan Retribusi Daerah	Jumlah Laporan Pengelolaan Retribusi Daerah			1	1.111.100	1	645.000	100,00%	58,05%							
	2	#	01	2.05		Administrasi Kepegawaian Perangkat Daerah	Persentase layanan kepegawaian yang disediakan	90	224.007.300			90	41.000.000	110	1.150.000	122,22%	2,80%	110	1.150.000	122,22%	0,51%	
	2	#	01	2.05	09	Pendidikan dan Pelatihan Pegawai Berdasarkan Tugas dan Fungsi	Jumlah Pegawai Berdasarkan Tugas dan Fungsi yang Mengikuti Pendidikan dan Pelatihan			4	41.000.000	1	1.150.000	25,00%	2,80%							
	2	#	01	2.06		Administrasi Umum Perangkat Daerah	Persentase kebutuhan perangkat daerah yang dipenuhi	90	3.997.532.785			90	335.254.686	50	156.991.705	55,56%	46,83%	50	156.991.705	55,56%	3,93%	
	2	#	01	2.06	01	Penyediaan Komponen Instalasi Listrik/Penerangan Bangunan Kantor	Jumlah Paket Komponen Instalasi Listrik/Penerangan Bangunan Kantor yang Disediakan			4	7.557.200	3	4.222.000	75,00%	55,87%							
	2	#	01	2.06	02	Penyediaan Peralatan dan Perlengkapan Kantor	Jumlah Paket Peralatan dan Perlengkapan Kantor yang Disediakan			4	5.740.300	2	1.868.800	50,00%	32,56%							
	2	#	01	2.06	04	Penyediaan Bahan Logistik Kantor	Jumlah Paket Bahan Logistik Kantor yang Disediakan			12	63.983.686	4	7.095.000	33,33%	11,09%							



No	Sasaran	Kode	Urusan/ Bidang Urusan Pemerintahan Daerah dan Program/ Kegiatan	Indikator Kinerja Program (outcome) / Kegiatan (output)	Target RPJMD Kabupaten/ Kota Tahun 2021-2026		Realisasi Capaian Kinerja RPJMD Kabupaten/ Kota sampai dengan RKPD Kabupaten/ Kota Tahun Lalu (2023)		Target Kinerja dan Anggaran RKPD Kabupaten/ Kota Tahun Berjalan (2024) yang dievaluasi		Realisasi Capaian Kinerja dan Anggaran RKPD Kabupaten/ Kota yang Dievaluasi		Tingkat Capaian Kinerja dan Anggaran RKPD Kabupaten/ Kota yang Dievaluasi (%) 14=13/8x100%		Realisasi Kinerja dan Anggaran RPJMD Kabupaten/ Kota s/d Tahun 2024		Tingkat Capaian Kinerja dan Realisasi Anggaran RPJMD Kabupaten/ Kota s/d Tahun 2026 (%)		Perangkat Daerah Penanggung Jawab		
					K	Rp	K	Rp	K	Rp	K	Rp	K	Rp	K	Rp	K	Rp		K	Rp
1	2	3	4	5	6	7	8	9	10	11	12	13	14	15	16	17	18	19	20		
		2 # 0 1	2,06 05	Penyediaan Barang Cetak dan Penggandaan	Jumlah Paket Barang Cetak dan Penggandaan yang Disediakan					6	18.713.500	0		0,00%	0,00%						
		2 # 0 1	2,06 06	Penyediaan Bahan Bacaan dan Peraturan Perundang-undangan	Jumlah Dokumen Bahan Bacaan dan Peraturan Perundang-undangan yang Disediakan					6	22.612.000	3	9.630.000	50,00%	42,59%						
		2 # 0 1	2,06 09	Penyelenggaraan Rapat Koordinasi dan Konsultasi SKPD	Jumlah Laporan Penyelenggaraan Rapat Koordinasi dan Konsultasi SKPDSi dan Konsultasi SKPD					1	216.648.000	2	134.175.905	200,00%	61,93%						
		2 # 0 1	2,07	Pengadaan Barang Milik Daerah Penunjang Urusan Pemerintah Daerah	Jumlah barang milik daerah yang yang diadakan	65	412.820.000			45	46.520.637	4	21.900.000	8,89%	47,08%	4	21.900.000	6,15%	5,30%		
		2 # 0 1	2,07 06	Pengadaan Peralatan dan Mesin Lainnya	Jumlah Unit Peralatan dan Mesin Lainnya yang Disediakan					7	46.520.637	4	21.900.000	57,14%	47,08%						
		2 # 0 1	2,08	Penyediaan Jasa Penunjang Urusan Pemerintahan Daerah	Jumlah layanan jasa yang disediakan	6	222.250.380			6	2.351.460.698	1	1.129.146.018	16,67%	48,02%	1	1.129.146.018	16,67%	508,05%		
		2 # 0 1	2,08 02	Penyediaan Jasa Komunikasi, Sumber Daya Air dan Listrik	Jumlah Laporan Penyediaan Jasa Komunikasi, Sumber Daya Air dan Listrik yang Disediakan					12	317.192.528	8	118.971.144	66,67%	37,51%						
		2 # 0 1	2,08 04	Penyediaan Jasa Pelayanan Umum Kantor	Jumlah Laporan Penyediaan Jasa Pelayanan Umum Kantor yang Disediakan					1	2.034.268.170	2	1.010.174.874	200,00%	49,66%						
		2 # 0 1	2,09	Pemeliharaan Barang Milik Daerah Penunjang Urusan Pemerintahan Daerah	Jumlah barang milik daerah yang dipelihara	46	745.654.417			46	302.998.635	7	139.952.223	15,22%	46,19%	7	139.952.223	15,22%	18,77%		
		2 # 0 1	2,09 02	Penyediaan Jasa Pemeliharaan, Biaya Pemeliharaan, Pajak, dan Perizinan Kendaraan Dinas Operasional atau Lapangan	Jumlah Kendaraan Dinas Operasional atau Lapangan yang dikelola					5	217.593.955	3	105.836.114	60,00%	48,64%						
		2 # 0 1	2,09 06	Pemeliharaan Peralatan dan Mesin Lainnya	Jumlah peralatan dan mesin lainnya yang dipelihara					34	13.400.000	12	6.601.400	35,29%	49,26%						
		2 # 0 1	2,09 09	Pemeliharaan/Rehabilitasi Gedung Kantor dan Bangunan Lainnya	Jumlah gedung kantor dan bangunan lainnya yang dipelihara					1	61.096.980	1	27.514.709	100,00%	45,03%						
		2 # 0 1	2,09 12	Pemeliharaan/Rehabilitasi Tanah	Luas Tanah yang Dilakukan Pemeliharaan/Rehabilitasi					650	10.907.700	0		0,00%	0,00%						
		2 #		URUSAN PEMERINTAHAN BIDANG PENANAMAN MODAL																	
		2 # 0 1		PROGRAM PENUNJANG URUSAN PEMERINTAHAN DAERAH KABUPATEN/KOTA	Persentase terpenuhinya kebutuhan sarana dan prasarana kantor	20	39.836.384.605			20%	5.734.752.790	16,25	2.525.976.738	81,25%	44,05%	16,25	2.525.976.738	81,25%	6,34%	DINAS PENANAMAN MODAL DAN PELAYANAN TERPADU SATU PINTU	
		2 # 0 1	2,01	Perencanaan, Penganggaran, dan Evaluasi Kinerja Perangkat Daerah	Jumlah dokumen perencanaan, penganggaran dan evaluasi kinerja perangkat daerah yang disusun	60 Dokumen	699.635.225			12 Dokumen	2.808.200	2	2.766.700	16,67%	98,52%	2	2.766.700	3,33%	0,40%		
		2 # 0 1	2,01 01	Penyusunan Dokumen Perencanaan Perangkat Daerah	Jumlah Dokumen Perencanaan Perangkat Daerah					3 Dokumen	1.680.000	3	1.638.700	100,00%	97,54%						
		2 # 0 1	2,01 02	Koordinasi dan Penyusunan Dokumen RKA-SKPD	Jumlah Dokumen RKA-SKPD dan Laporan Hasil Koordinasi Penyusunan Dokumen RKA-SKPD					2 Dokumen	545.000	2	545.000	100,00%	100,00%						
		2 # 0 1	2,01 06	Koordinasi dan Penyusunan Laporan Capaian Kinerja dan Ikhtisar Realisasi Kinerja SKPD	Jumlah Laporan Capaian Kinerja dan Ikhtisar Realisasi Kinerja SKPD dan Laporan Hasil Koordinasi Penyusunan Laporan Capaian Kinerja dan Ikhtisar Realisasi Kinerja SKPD					4 Laporan	583.200	4	583.000	100,00%	99,97%						
		2 # 0 1	2,02	Administrasi Keuangan Perangkat Daerah	Jumlah laporan administrasi keuangan perangkat daerah yang disusun	60 Laporan	25.383.351.983			12 Laporan	4.806.848.379	3	2.140.253.229	25,00%	44,53%	3	2.140.253.229	5,00%	8,43%		
		2 # 0 1	2,02 01	Penyediaan Gaji dan Tunjangan ASN	Jumlah Orang yang Menerima Gaji dan Tunjangan ASN					40 Orang/bulan	4.806.848.379	36	2.140.253.229	90,00%	44,53%						
		2 # 0 1	2,06	Administrasi Umum Perangkat Daerah	Jumlah peralatan dan perlengkapan kantor yang disediakan	507 Unit	4.246.933.841			50 Unit	123.839.600	12	41.185.400	24,00%	33,26%	12	41.185.400	2,37%	0,97%		

No	Sasaran	Kode	Urusan/ Bidang Urusan Pemerintahan Daerah dan Program/ Kegiatan	Indikator Kinerja Program (outcome) / Kegiatan (output)	Target RPJMD Kabupaten/ Kota Tahun 2021-2026		Realisasi Capaian Kinerja RPJMD Kabupaten/ Kota sampai dengan RKPD Kabupaten/ Kota Tahun Lalu (2023)		Target Kinerja dan Anggaran RKPD Kabupaten/ Kota Tahun Berjalan (2024) yang dievaluasi		Realisasi Capaian Kinerja dan Anggaran RKPD Kabupaten/ Kota yang Dievaluasi		Tingkat Capaian Kinerja dan Anggaran RKPD Kabupaten/ Kota yang Dievaluasi (%) 14=13/8x100%		Realisasi Kinerja dan Anggaran RPJMD Kabupaten/ Kota s/d Tahun 2024		Tingkat Capaian Kinerja dan Realisasi Anggaran RPJMD Kabupaten/ Kota s/d Tahun 2026 (%)		Perangkat Daerah Penanggung Jawab
					6		7		8		13		15=7+13		16=15/6x100%				
					K	Rp	K	Rp	K	Rp	K	Rp	K	Rp	K	Rp	K	Rp	
1	2	3	4	5	6	7	8	9	10	11	12	13	14	15	16	17	18	19	20
		2 # 0 1	2.06 01	Penyediaan Komponen Instalasi Listrik/Penerangan Bangunan Kantor	Jumlah Paket Komponen Instalasi Listrik/Penerangan Bangunan Kantor yang Disediakan			26 Paket	3.179.600	16	1.588.000	61,54%	49,94%						
		2 # 0 1	2.06 02	Penyediaan Peralatan dan Perlengkapan Kantor	Jumlah Paket Peralatan dan Perlengkapan Kantor yang Disediakan			12 Paket	3.136.500	6	1.416.600	50,00%	45,16%						
		2 # 0 1	2.06 04	Penyediaan Bahan Logistik Kantor	Jumlah Paket Bahan Logistik Kantor yang Disediakan			12 Paket	40.209.800	4	5.031.000	33,33%	12,51%						
		2 # 0 1	2.06 05	Penyediaan Barang Cetak dan Penggandaan	Jumlah Paket Barang Cetak dan Penggandaan yang Disediakan			5 Paket	6.449.200	3	2.363.000	60,00%	36,64%						
		2 # 0 1	2.06 06	Penyediaan Bahan Bacaan dan Peraturan Perundang-undangan	Jumlah Dokumen Bahan Bacaan dan Peraturan Perundang-undangan yang Disediakan			365 Dokumen	4.536.000	182	1.660.000	49,86%	36,60%						
		2 # 0 1	2.06 09	Penyelenggaraan Rapat Koordinasi dan Konsultasi SKPD	Jumlah Laporan Penyelenggaraan Rapat Koordinasi dan Konsultasi SKPD			131 Laporan	52.172.000	54	29.126.800	41,22%	55,83%						
		2 # 0 1	2.06 10	Penatausahaan Arsip Dinamis pada SKPD	Jumlah Dokumen Penatausahaan Arsip Dinamis pada SKPD			4 Dokumen	14.156.500	0	0	0,00%	0,00%	0	0				
		2 # 0 1	2.07	Pengadaan Barang Milik Daerah Penunjang Urusan Pemerintahan Daerah	Jumlah Barang Milik Daerah yang Diadakan	382 unit	2.655.606.861	78 unit	69.341.145	8	68.842.905	10,26%	99,28%	8	68.842.905	2,09	2,59		
		2 # 0 1	2.07 06	Pengadaan Peralatan dan Mesin Lainnya	Jumlah Unit Peralatan dan Mesin Lainnya yang Disediakan			8 unit	69.341.145	8	68.842.905	100,00%	99,28%						
		2 # 0 1	2.08	Penyediaan Jasa Penunjang Urusan Pemerintahan Daerah	Jumlah layanan jasa yang disediakan	15 Layanan	3.651.073.973	3 Layanan	521.011.412	3	210.092.931	100,00%	40,32%	3	210.092.931	20,00%	5,75%		
		2 # 0 1	2.08 01	Penyediaan Jasa Surat Menyurat	Jumlah Laporan Penyediaan Jasa Surat Menyurat			4111 Laporan	1.814.000	490	597.000	11,92%	32,91%						
		2 # 0 1	2.08 02	Penyediaan Jasa Komunikasi, Sumber Daya Air dan Listrik	Jumlah Laporan Penyediaan Jasa Komunikasi, Sumber Daya Air dan Listrik yang Disediakan			12 Laporan	233.561.712	6	90.481.131	50,00%	38,74%						
		2 # 0 1	2.08 04	Penyediaan Jasa Pelayanan Umum Kantor	Jumlah Laporan Penyediaan Jasa Pelayanan Umum Kantor yang Disediakan			12 Laporan	285.635.700	6	119.014.800	50,00%	41,67%						
		2 # 0 1	2.09	Pemeliharaan Barang Milik Daerah Penunjang Urusan Pemerintahan Daerah	Jumlah jenis barang yang dipelihara	100	2.407.970.877	5 jenis	210.904.054	5	62.835.573	100,00%	29,79%	5	62.835.573	5,00%	2,61%		
		2 # 0 1	2.09 02	Penyediaan Jasa Pemeliharaan, Biaya Pemeliharaan, Pajak, dan Perizinan Kendaraan Dinas Operasional atau Lapangan	Jumlah Kendaraan Perorangan Dinas atau Kendaraan Dinas Jabatan yang Dipelihara dan dibayarkan Pajaknya			37 Unit	45.910.000	4	16.724.267	10,81%	36,43%						
		2 # 0 1	2.09 06	Pemeliharaan Peralatan dan Mesin Lainnya	Jumlah Peralatan dan Mesin Lainnya yang Dipelihara			64 Unit	19.080.000	31	6.882.261	48,44%	36,07%						
		2 # 0 1	2.09 09	Pemeliharaan/Rehabilitasi Gedung Kantor dan Bangunan Lainnya	Jumlah Gedung Kantor dan Bangunan Lainnya yang Dipelihara/Direhabilitasi			2 Unit	145.914.054	2	39.229.045	100,00%	26,89%						
		2 #		URUSAN PEMERINTAHAN BIDANG KEBUDAYAAN															
		2 # 0 1		PROGRAM PENUNJANG URUSAN PEMERINTAHAN DAERAH KABUPATEN/KOTA	Persentase terpenuhinya kebutuhan sarana dan prasarana kantor	80%	32.885.469.223	80%	6.640.845.113	40,40%	3.353.753.905	50,50%	50,50%	40,40%	3.353.753.905	50,50%	10,20%		DINAS KEBUDAYAAN KEPEMUDAAN OLAHRAGA DAN PARIWISATA
		2 # 0 1	2.01	Perencanaan, Penganggaran, dan Evaluasi Kinerja Perangkat Daerah	Jumlah dokumen perencanaan dan evaluasi kinerja perangkat daerah yang disusun	20 Dokumen	450.000.000	7 Dokumen	21.624.900	0	13.558.700	0,00%	62,70%	0	13.558.700	0,00%	3,01%		
		2 # 0 1	2.01 01	Penyusunan Dokumen Perencanaan Perangkat Daerah	Jumlah Dokumen Perencanaan Perangkat Daerah yang Disusun			1 dokumen	15.625.200	0	13.558.700	0,00%	86,77%						
		2 # 0 1	2.01 07	Evaluasi Kinerja Perangkat Daerah	Jumlah Laporan Evaluasi Kinerja Perangkat Daerah			2 laporan	5.999.700	0	-	0,00%	0,00%						
		2 # 0 1	2.02	Administrasi Keuangan Perangkat Daerah	Jumlah laporan administrasi keuangan perangkat daerah yang disusun	20 Laporan	24.000.000.000	8 Laporan	4.867.014.341	0	2.507.302.712	0,00%	51,52%	0	2.507.302.712	0,00%	10,45%		
		2 # 0 1	2.02 01	Penyediaan Gaji dan Tunjangan ASN	Jumlah Orang yang Menerima Gaji dan Tunjangan ASN			45 orang	4.843.728.141	41	2.503.642.712	91,11%	51,69%						
		2 # 0 1	2.02 03	Pelaksanaan Penatausahaan dan Pengujian/Verifikasi Keuangan SKPD	Jumlah Dokumen Penatausahaan dan Pengujian/Verifikasi Keuangan SKPD			1 dokumen	5.005.000	0	160.000	0,00%	3,20%						
		2 # 0 1	2.02 04	Koordinasi dan Pelaksanaan Akuntansi SKPD	Jumlah Dokumen Koordinasi dan Pelaksanaan Akuntansi SKPD			1 dokumen	4.590.000	0	2.265.000	0,00%	49,35%						

No	Sasaran	Kode	Urusan/ Bidang Urusan Pemerintahan Daerah dan Program/ Kegiatan	Indikator Kinerja Program (outcome) / Kegiatan (output)	Target RPJMD Kabupaten/ Kota Tahun 2021-2026		Realisasi Capaian Kinerja RPJMD Kabupaten/ Kota sampai dengan RKPD Kabupaten/ Kota Tahun Lalu (2023)		Target Kinerja dan Anggaran RKPD Kabupaten/ Kota Tahun Berjalan (2024) yang dievaluasi		Realisasi Capaian Kinerja dan Anggaran RKPD Kabupaten/ Kota yang Dievaluasi		Tingkat Capaian Kinerja dan Anggaran RKPD Kabupaten/ Kota yang Dievaluasi (%) 14=13/8x100%		Realisasi Kinerja dan Anggaran RPJMD Kabupaten/ Kota s/d Tahun 2024		Tingkat Capaian Kinerja dan Realisasi Anggaran RPJMD Kabupaten/ Kota s/d Tahun 2026 (%)		Perangkat Daerah Penanggung Jawab		
					K	Rp	K	Rp	K	Rp	K	Rp	K	Rp	K	Rp	K	Rp		K	Rp
1	2	3	4	5	6	7	8	9	10	11	12	13	14	15	16	17	18	19	20		
		2 # 0 1	06	Pengelolaan dan Penyiapan Bahan Tanggapan Pemeriksaan	Jumlah Dokumen Bahan Tanggapan Pemeriksaan dan tindak lanjut pemeriksaan dokumen			1 dokumen	5.873.000	1	610.000	100,00%	10,39%								
		2 # 0 1	08	Penyusunan Pelaporan dan Analisis Prognosis Realisasi Anggaran	Jumlah Dokumen pelaporan Pelaporan dan Analisis Prognosis realisasi anggaran			1 dokumen	7.818.200	0	625.000	0,00%	7,99%								
		2 # 0 1	2.05	Administrasi Kepegawaian Perangkat Daerah	Jumlah jenis layanan kepegawaian yang disediakan	5 Jenis	450.000.000	1 Jenis	9.900.000	0	240.000	0,00%	2,42%	0	240.000	0,00%	0,05%				
		2 # 0 1	2.05	09 Pendidikan dan Pelatihan Pegawai Berdasarkan Tugas dan Fungsi	Jumlah Pendidikan dan Pelatihan Pegawai Berdasarkan Tugas dan Fungsi			43 orang	9.900.000	1	240.000	2,33%	2,42%								
		2 # 0 1	2.06	Administrasi Umum Perangkat Daerah	Jumlah Kebutuhan Perangkat Daerah yang Dipenuhi	25 Jenis	1.300.000.000	9 Jenis	307.879.000	0	146.554.624	0,00%	47,60%	0	146.554.624	0,00%	11,27%				
		2 # 0 1	2.06	01 Penyediaan Komponen Instalasi Listrik/Penerangan Bangunan Kantor	Jumlah Paket Komponen Instalasi Listrik/Penerangan Bangunan Kantor			1 paket	4.988.500	0	1.131.000	0,00%	22,67%								
		2 # 0 1	2.06	03 Penyediaan Peralatan Rumah Tangga	Jumlah Paket Peralatan Rumah Tangga yang disediakan			1 paket	9.665.600	14,77%	4.289.000	14,77%	44,37%								
		2 # 0 1	2.06	04 Penyediaan Bahan Logistik Kantor	Jumlah Paket Bahan Logistik Kantor yang disediakan			1 paket	50.746.500	15,91%	19.046.000	15,91%	37,53%								
		2 # 0 1	2.06	05 Penyediaan Barang Cetak dan Penggandaan	Jumlah Dokumen Bahan Bacaan dan Peraturan Perundang-undangan yang Disediakan			1 paket	19.001.400	0	6.150.000	0,00%	32,37%								
		2 # 0 1	2.06	06 Penyediaan Bahan Bacaan dan Peraturan Perundang-undangan	Jumlah Dokumen Bahan Bacaan dan Peraturan Perundang-undangan yang Disediakan			1 dokumen	15.336.000	0	6.150.000	0,00%	40,10%								
		2 # 0 1	2.06	09 Penyelenggaraan Rapat Koordinasi dan Konsultasi SKPD	Jumlah laporan terselenggaranya Rapat Koordinasi dan Konsultasi SKPD			1 laporan	208.141.000	0	109.788.624	0,00%	52,75%								
		2 # 0 1	2.07	Pengadaan Barang Milik Daerah Penunjang Urusan Pemerintahan Daerah	Jumlah barang milik daerah yang diadakan	25 Unit	500.000.000	2 Unit	67.394.316	0	21.200.000	0,00%	31,46%	0	21.200.000	0,00%	4,24%				
		2 # 0 1	2.07	06 Pengadaan Peralatan dan Mesin Lainnya	Jumlah Unit Peralatan dan Mesin Lainnya yang Disediakan			5 unit	67.394.316	2	21.200.000	40,00%	31,46%								
		2 # 0 1	2.08	Penyediaan Jasa Penunjang Urusan Pemerintahan Daerah	Jumlah layanan jasa yang disediakan	5 Jenis	5.500.000.000	4 Jenis	1.203.665.796	0	522.708.569	0,00%	43,43%	0	522.708.569	0,00%	9,50%				
		2 # 0 1	2.08	01 Penyediaan Jasa Surat Menyurat	Jumlah Laporan Penyediaan Jasa Surat Menyurat			1 Laporan	143.141.700	0	59.642.375	0,00%	41,67%								
		2 # 0 1	2.08	02 Penyediaan Jasa Komunikasi, Sumber Daya Air dan Listrik	Jumlah Laporan Penyediaan Jasa Komunikasi, Sumber Daya Air dan Listrik yang Disediakan			1 Laporan	388.859.196	0	183.205.819	0,00%	47,11%								
		2 # 0 1	2.08	03 Penyediaan Jasa Peralatan dan Perlengkapan Kantor	Jumlah Laporan Penyediaan Jasa Peralatan dan Perlengkapan Kantor yang Disediakan			1 Laporan	418.414.200	0	174.339.250	0,00%	41,67%								
		2 # 0 1	2.08	04 Penyediaan Jasa Pelayanan Umum Kantor	Jumlah Laporan Penyediaan Jasa Pelayanan Umum Kantor yang Disediakan			1 Laporan	253.250.700	0	105.521.125	0,00%	41,67%								
		2 # 0 1	2.09	Pemeliharaan Barang Milik Daerah Penunjang Urusan Pemerintahan Daerah	Jumlah barang milik daerah yang dipelihara	25 Unit	685.469.223	4 Unit	163.366.760	0	142.189.300	0,00%	87,04%	0	142.189.300	0,00%	20,74%				
		2 # 0 1	2.09	01 Penyediaan Jasa Pemeliharaan, Biaya Pemeliharaan dan Pajak Kendaraan Perorangan Dinas atau Kendaraan Dinas Jabatan	Prosentase Jasa Pemeliharaan, Biaya Pemeliharaan dan Pajak Kendaraan Perorangan Dinas atau Kendaraan Dinas Jabatan			4 unit	50.859.000	2	43.412.800	50,00%	85,36%								
		2 # 0 1	2.09	09 Pemeliharaan/Rehabilitasi Gedung Kantor dan Bangunan Lainnya	Jumlah Gedung Kantor dan Bangunan Lainnya yang Dipelihara/Direhabilitasi			2 unit	110.214.160	1	97.576.500	50,00%	88,53%								
		2 # 0 1	2.09	10 Pemeliharaan/Rehabilitasi Sarana dan Prasarana Gedung Kantor atau Bangunan Lainnya	Jumlah Gedung Kantor dan Bangunan Lainnya yang Dipelihara/Direhabilitasi			5 unit	2.293.600	2	1.200.000	40,00%	52,32%								
		2 #		URUSAN PEMERINTAHAN BIDANG PERPUSTAKAAN																	
		2 # 0 1		PROGRAM PENUNJANG URUSAN PEMERINTAHAN DAERAH KABUPATEN/KOTA	Persentase terpenuhinya kebutuhan sarana dan prasarana kantor	95	5.204.163.296.00	95	2.244.359.920.00	62	334.421.963.00	65,24%	14,90%	61,97	334.421.963.00	65,24%	6,43%	DINAS PERPUSTAKAAN DAN KEARSIPAN			

No	Sasaran	Kode	Urusan/ Bidang Urusan Pemerintahan Daerah dan Program/ Kegiatan	Indikator Kinerja Program (outcome) / Kegiatan (output)	Target RPJMD Kabupaten/ Kota Tahun 2021-2026		Realisasi Capaian Kinerja RPJMD Kabupaten/ Kota sampai dengan RKPD Kabupaten/ Kota Tahun Lalu (2023)		Target Kinerja dan Anggaran RKPD Kabupaten/ Kota Tahun Berjalan (2024) yang dievaluasi		Realisasi Capaian Kinerja dan Anggaran RKPD Kabupaten/ Kota yang Dievaluasi		Tingkat Capaian Kinerja dan Anggaran RKPD Kabupaten/ Kota yang Dievaluasi (%) 14=13/8x100%		Realisasi Kinerja dan Anggaran RPJMD Kabupaten/ Kota s/d Tahun 2024		Tingkat Capaian Kinerja dan Realisasi Anggaran RPJMD Kabupaten/ Kota s/d Tahun 2026 (%)		Perangkat Daerah Penanggung Jawab	
					6		7		8		13		15=7+13		16=15/6x100%					
					K	Rp	K	Rp	K	Rp	K	Rp	K	Rp	K	Rp	K	Rp		
1	2	3	4	5	6	7	8	9	10	11	12	13	14	15	16	17	18	19	20	
		2 # 0 1	2,01	Kegiatan Administrasi Kepegawaian Perangkat Daerah	Pemenuhan administrasi kepegawaian yang terlaksana	1	36.569.010,00			1	-	-	0,00%	#DIV/0!	-	-	0,00%	0,00%		
		2 # 0 1	2,01	sub kegiatan Pengadaan Pakaian Dinas beserta Atribut Kelengkapannya	Jumlah Paket Pakaian Dinas beserta Atribut Kelengkapannya					1	-	-	0,00%	#DIV/0!						
		2 # 0 1	2,02	Administrasi Keuangan Perangkat Daerah	Jumlah laporan administrasi keuangan perangkat daerah yang disusun	2	3.400.788.766,00			2	477.554.400,00	1	50,00%	0,00%	1,00	-	50,00%	0,00%		
		2 # 0 1	2,02	01 Penyediaan Gaji dan Tunjangan ASN	Jumlah Orang yang menerima Gaji dan Tunjangan ASN					33	477.554.400,00	33	100,00%	0,00%						
		2 # 0 1	2,06	Administrasi Umum Perangkat Daerah	Pemenuhan kebutuhan administrasi umum yang terpenuhi	86	592.164.773,00			86	592.164.773,00	18	20,93%	23,75%	18,00	140.646.319,00	20,93%	23,75%		
		2 # 0 1	2,06	01 Penyediaan Komponen Instalasi Listrik/Penerangan Bangunan Kantor	Jumlah paket komponen instalasi listrik / penerangan kantor yang disediakan					1	14.170.900,00	1	100,00%	9,25%						
		2 # 0 1	2,06	02 Penyediaan Peralatan dan Perlengkapan Kantor	Jumlah Laporan Penyediaan Jasa Peralatan dan Perlengkapan Kantor yang Disediakan					7	9.961.600,00	9	128,57%	6,26%						
		2 # 0 1	2,06	04 Penyediaan Bahan Logistik Kantor	Jumlah Paket Bahan Logistik Kantor yang Disediakan					7	436.424.773,00	2	21,43%	27,29%						
		2 # 0 1	2,06	05 Penyediaan Barang Cetak dan Penggandaan	jumlah barang cetak dan penggandaan yang disediakan					3	13.731.500,00	1	16,67%	1,14%						
		2 # 0 1	2,06	06 Penyediaan Bahan Bacaan dan Peraturan Perundang-undangan	jumlah bahan bacaan dan Peraturan Perundang-undangan yang disediakan					22	18.030.000,00	5	22,73%	11,65%						
		2 # 0 1	2,06	09 Penyelenggaraan Rapat Koordinasi dan Konsultasi SKPD	Jumlah Laporan Penyelenggaraan Rapat Koordinasi dan Konsultasi SKPD					46	99.846.000,00	3	6,52%	17,38%						
		2 # 0 1	2,08	Penyediaan Jasa Penunjang Urusan Pemerintahan Daerah	Pemenuhan jasa Penunjang kegiatan urusan pemerintah daerah selama 1 tahun	88	144.955.501,00			88	144.955.501,00	29	33,33%	38,48%	29,33	55.784.748,00	33,33%	38,48%		
		2 # 0 1	2,08	02 Penyediaan Jasa Komunikasi, Sumber Daya Air dan Listrik	Jumlah Laporan Penyediaan Jasa Komunikasi Sumber Daya Air dan Listrik yang disediakan					7	144.955.501,00	3	42,86%	38,48%						
		2 # 0 1	2,09	Pemeliharaan Barang Milik Daerah Penunjang Urusan Pemerintahan Daerah	Pemenuhan Sarana dan prasana perlengkapan serta peralatan dan Mesin yang dipelihara dalam 1 tahun	84	268.070.122,00			80	268.070.122,00	7	9,09%	34,40%	7,27	92.203.413,00	8,66%	34,40%		
		2 # 0 1	2,09	02 Pemeliharaan, Biaya Pemeliharaan, Pajak, dan Perizinan Kendaraan Dinas Operasional atau Lapangan	jumlah Kendaraan Dinas Operasional atau Lapangan yang dikelola					5	131.722.986,00	2	40,00%	24,10%						
		2 # 0 1	2,09	06 Pemeliharaan Peralatan dan Mesin Lainnya	jumlah peralatan dan mesin lainnya yang dipelihara					72	23.501.500,00	7	9,72%	31,28%						
		2 # 0 1	2,09	09 Pemeliharaan/Rehabilitasi Gedung Kantor dan Bangunan Lainnya	Pemenuhan Sarana dan prasana perlengkapan serta peralatan dan Mesin yang dipelihara selama 1 tahun					4	112.845.636,00	2	50,00%	47,06%						
3				URUSAN PEMERINTAHAN PILIHAN																
3 #				URUSAN PEMERINTAHAN BIDANG KELAUTAN DAN PERIKANAN																
		3 # 0 1		PROGRAM PENUNJANG URUSAN PEMERINTAHAN DAERAH KABUPATEN/KOTA	Persentase terpenuhinya kebutuhan sarana dan prasarana kantor	100	3.555.060.708	100	4.901.849.595	100	5.452.779.776	17,17	942.955.068	17,17%	17,29%	117	5.844.804.663,00	117,17%	164,41%	DINAS PERIKANAN
		3 # 0 1	2,02	Administrasi Keuangan Perangkat Daerah	Jumlah laporan administrasi keuangan perangkat daerah	10	2.466.620.708	1	4.018.754.035	1	4.587.553.393	-	792.483.350	0,00%	17,27%	1	4.811.237.385,00	10,00%	195,05%	
		3 # 0 1	2,02	01 Penyediaan Gaji dan Tunjangan ASN	Jumlah ASN yang terpenuhi gaji dan tunjangan					37	4.585.145.193	37	100,00%	17,26%						
		3 # 0 1	2,02	07 Koordinasi dan Penyusunan Laporan Keuangan Bulanan/Triwulanan/Semesteran SKPD	Jumlah laporan keuangan bulanan/triwulanan/semesteran yang tersusun					3	2.408.200	1	33,33%	45,55%						
		3 # 0 1	2,06	Administrasi Umum Perangkat Daerah	jumlah pemenuhan penyediaan administrasi umum perangkat daerah	11	528.440.000	-	290.943.439	-	244.206.985	-	33.061.555	0,00%	13,54%	-	324.004.994,00	0,00%	61,31%	

No	Sasaran	Kode	Urusan/ Bidang Urusan Pemerintahan Daerah dan Program/ Kegiatan	Indikator Kinerja Program (outcome) / Kegiatan (output)	Target RPJMD Kabupaten/ Kota Tahun 2021-2026		Realisasi Capaian Kinerja RPJMD Kabupaten/ Kota sampai dengan RKPD Kabupaten/ Kota Tahun Lalu (2023)		Target Kinerja dan Anggaran RKPD Kabupaten/ Kota Tahun Berjalan (2024) yang dievaluasi		Realisasi Capaian Kinerja dan Anggaran RKPD Kabupaten/ Kota yang Dievaluasi		Tingkat Capaian Kinerja dan Anggaran RKPD Kabupaten/ Kota yang Dievaluasi (%) 14=13/8x100%		Realisasi Kinerja dan Anggaran RPJMD Kabupaten/ Kota s/d Tahun 2024		Tingkat Capaian Kinerja dan Realisasi Anggaran RPJMD Kabupaten/ Kota s/d Tahun 2026 (%)		Perangkat Daerah Penanggung Jawab	
					6		7		8		13		15=7+13		16=15/6x100%					
					K	Rp	K	Rp	K	Rp	K	Rp	K	Rp	K	Rp	K	Rp		
1	2	3	4	5	6	7	8	9	10	11	12	13	14	15	16	17	18	19	20	
		3 # 0 1	2.06 01	Penyediaan Komponen Instalasi Listrik/Penerangan Bangunan Kantor	Jumlah paket komponen instalasi listrik/penerangan bangunan kantor yang disediakan				1	12.388.022	1	2.905.425	100,00%	23,45%						
		3 # 0 1	2.06 02	Penyediaan Peralatan dan Perlengkapan Kantor	Jumlah Paket Peralatan dan Perlengkapan Kantor yang disediakan				1	16.170.800	1	2.017.200	100,00%	12,47%						
		3 # 0 1	2.06 04	Penyediaan Bahan Logistik Kantor	Jumlah paket bahan logistik kantor yang disediakan				1	44.712.798	1	6.287.970	100,00%	14,06%						
		3 # 0 1	2.06 06	Penyediaan Bahan Bacaan dan Peraturan Perundang-undangan	Jumlah bahan bacaan dan Peraturan Perundang-undangan yang disediakan				1	28.383.365	1	200.000	100,00%	0,70%						
		3 # 0 1	2.06 09	Penyelenggaraan Rapat Koordinasi dan Konsultasi SKPD	Jumlah laporan penyelenggaraan rapat koordinasi dan konsultasi SKPD				1	142.552.000	1	21.650.960	100,00%	15,19%						
		3 # 0 1	2.08	Penyediaan Jasa Penunjang Urusan Pemerintahan Daerah	Jumlah kegiatan Jasa Penunjang Urusan Pemerintahan Daerah	4	445.000.000	-	485.593.076	-	514.496.710	-	108.042.063	0,00%	21,00%	-	593.635.139,00	0,00%	133,40%	
		3 # 0 1	2.08 02	Penyediaan Jasa Komunikasi, Sumber Daya Air dan Listrik	Jumlah laporan penyediaan jasa peralatan dan perlengkapan kantor yang disediakan				3	282.927.552	-	67.626.513	0,00%	23,90%						
		3 # 0 1	2.08	Penyediaan Jasa Pelayanan Umum Kantor	Jumlah laporan penyediaan jasa pelayanan umum kantor yang disediakan				1	231.569.158	-	40.415.550	0,00%	17,45%						
		3 # 0 1	2.09	Pemeliharaan Barang Milik Daerah Penunjang Urusan Pemerintahan Daerah	Jumlah obyek Pemeliharaan Barang Milik Daerah Penunjang Urusan Pemerintahan Daerah	12	115.000.000	2	106.559.045	2	106.522.688	-	9.368.100	0,00%	8,79%	2	115.927.145,00	16,67%	100,81%	
		3 # 0 1	2.09 01	Penyediaan Jasa Pemeliharaan, Biaya Pemeliharaan dan Pajak Kendaraan Perorangan Dinas atau Kendaraan Dinas Jabatan	Jumlah kendaraan dinas jabatan yang dikelola				3	89.510.400	-	9.368.100	0,00%	10,47%						
		3 # 0 1	2.09 09	Pemeliharaan/Rehabilitasi Gedung Kantor dan Bangunan Lainnya	Jumlah gedung kantor dan bangunan lainnya yang dipelihara				1	17.012.288	-	-	0,00%	0,00%						
		3 #		URUSAN PEMERINTAHAN BIDANG PERTANIAN																
		3 # 0 1		PROGRAM PENUNJANG URUSAN PEMERINTAHAN DAERAH KABUPATEN/KOTA	Persentase terpenuhinya kebutuhan sarana dan prasarana kantor	100	111.541.876.890	100	25.449.014.376	100	32.024.984.589	-	11.316.868.847	0,00%	35,34%	100	36.765.883.223	100,00%	32,96%	DINAS KETAHANAN PANGAN DAN PERTANIAN
		3 # 0 1	2.01	Perencanaan, Penganggaran, dan Evaluasi Kinerja Perangkat Daerah	Jumlah dokumen perencanaan, penganggaran dan evaluasi kinerja perangkat daerah yang disusun	35	36.630.600	7	2499900	7	2.479.600	-	330.000	0,00%	13,31%	7	2.829.900	20,00%	7,73%	
		3 # 0 1	2.01 02	Koordinasi dan Penyusunan Dokumen RKA-SKPD	Jumlah Dokumen RKA-SKPD dan Laporan Hasil Koordinasi Penyusunan Dokumen RKA-SKPD				1	444.900	-	-	0,00%	0,00%						
		3 # 0 1	2.01 03	Koordinasi dan Penyusunan Dokumen Perubahan RKA-SKPD	Jumlah Dokumen Perubahan RKA-SKPD dan Laporan Hasil Koordinasi Penyusunan Dokumen Perubahan RKA-SKPD				1	444.900	-	165.000	0,00%	37,09%						
		3 # 0 1	2.01 04	Koordinasi dan Penyusunan Dokumen DPA-SKPD	Jumlah Dokumen DPA-SKPD dan Laporan Hasil Koordinasi Penyusunan Dokumen DPA-SKPD				1	444.900	-	-	0,00%	0,00%						
		3 # 0 1	2.01 05	Koordinasi dan Penyusunan Dokumen Perubahan DPA-SKPD	Jumlah Dokumen Perubahan DPA-SKPD dan Laporan Hasil Koordinasi Penyusunan Dokumen Perubahan DPA-SKPD				1	444.900	-	165.000	0,00%	37,09%						
		3 # 0 1	2.01 06	Koordinasi dan Penyusunan Laporan Capaian Kinerja dan Ikhtisar Realisasi Kinerja SKPD	Jumlah Laporan Capaian Kinerja dan Ikhtisar Realisasi Kinerja SKPD dan Laporan Hasil Koordinasi Penyusunan Laporan Capaian Kinerja dan Ikhtisar Realisasi Kinerja SKPD				3	700.000	-	-	0,00%	0,00%						

No	Sasaran	Kode	Urusan/ Bidang Urusan Pemerintahan Daerah dan Program/ Kegiatan	Indikator Kinerja Program (outcome) / Kegiatan (output)	Target RPJMD Kabupaten/ Kota Tahun 2021-2026		Realisasi Capaian Kinerja RPJMD Kabupaten/ Kota sampai dengan RKPD Kabupaten/ Kota Tahun Lalu (2023)		Target Kinerja dan Anggaran RKPD Kabupaten/ Kota Tahun Berjalan (2024) yang dievaluasi		Realisasi Capaian Kinerja dan Anggaran RKPD Kabupaten/ Kota yang Dievaluasi		Tingkat Capaian Kinerja dan Anggaran RKPD Kabupaten/ Kota yang Dievaluasi (%)		Realisasi Kinerja dan Anggaran RPJMD Kabupaten/ Kota s/d Tahun 2024		Tingkat Capaian Kinerja dan Realisasi Anggaran RPJMD Kabupaten/ Kota s/d Tahun 2026 (%)		Perangkat Daerah Penanggung Jawab	
					6		7		8		13		14=13/8x100%		15=7+13		16=15/6x100%			
					K	Rp	K	Rp	K	Rp	K	Rp	K	Rp	K	Rp	K	Rp		K
1	2	3	4	5	6	7	8	9	10	11	12	13	14	15	16	17	18	19	20	
		3 # 0 1	2.02	Administrasi Keuangan Perangkat Daerah	Jumlah laporan administrasi keuangan perangkat daerah yang disusun	10	105.744.788.547	2	23661233375	2	30.723.005.388	1	10.690.069.424	50,00%	34,79%	3	34.351.302.799	30,00%	32,49%	
		3 # 0 1	2.02 01	Penyediaan Gaji dan Tunjangan ASN	Jumlah orang yang menerima Gaji dan Tunjangan ASN					2760	30.722.516.588	1.380	10.689.708.424	50,00%	34,79%					
		3 # 0 1	2.02 05	Koordinasi dan Penyusunan Laporan Keuangan Akhir Tahun SKPD	Jumlah Laporan Keuangan Akhir Tahun SKPD dan Laporan Hasil Koordinasi Penyusunan Laporan Keuangan Akhir Tahun SKPD					2	488.800	1	361.000	50,00%	73,85%					
		3 # 0 1	2.05	Administrasi Kepegawaian Perangkat Daerah	Jumlah Jenis layanan kepegawaian yang disediakan	6	29.304.480	2	310123450	1	4.800.000	-	-	0,00%	0,00%	2	310.123.450	33,33%	1058,28%	
		3 # 0 1	2.05 09	Pendidikan dan Pelatihan Pegawai Berdasarkan Tugas dan Fungsi	Jumlah pegawai berdasarkan tugas dan fungsi yang mengikuti pendidikan dan pelatihan					2	4.800.000	-	-	0,00%	0,00%					
		3 # 0 1	2.06	Administrasi Umum Perangkat Daerah	Jumlah kebutuhan perangkat daerah yang dipenuhi	30	1.264.777.331	6	876664920	5	736.047.637	2	372.971.795	40,00%	50,67%	8	1.249.636.715	26,67%	98,80%	
		3 # 0 1	2.06 01	Penyediaan Komponen Instalasi Listrik/Penerangan Bangunan Kantor	Jumlah Paket Komponen Instalasi Listrik/Penerangan Bangunan Kantor yang Disediakan					4	7.442.500	2	4.835.500	50,00%	64,97%					
		3 # 0 1	2.06 02	Penyediaan Peralatan dan Perlengkapan Kantor	Jumlah Peralatan dan Perlengkapan Kantor yang disediakan					4	9.998.800	2	4.991.100	50,00%	49,92%					
		3 # 0 1	2.06 04	Penyediaan Bahan Logistik Kantor	Jumlah paket bahan logistik kantor yang disediakan					12	526.294.737	6	272.370.000	50,00%	51,75%					
		3 # 0 1	2.06 06	Penyediaan Bahan Bacaan dan Peraturan Perundang-undangan	Jumlah dokumen bahan bacaan dan peraturan perundang-undangan yang disediakan					6	51.813.600	4	25.810.000	66,67%	49,81%					
		3 # 0 1	2.06 09	Penyelenggaraan Rapat Koordinasi dan Konsultasi SKPD	Jumlah laporan penyelenggaraan rapat koordinasi dan konsultasi SKPD					40	140.498.000	20	64.965.195	50,00%	46,24%					
		3 # 0 1	2.08	Penyediaan Jasa Penunjang Urusan Pemerintahan Daerah	Jumlah layanan jasa yang disediakan	15	3.533.631.850	3	416.408.311	3	481.512.724	2	188.597.428	66,67%	39,17%	5	605.005.739	33,33%	17,12%	
		3 # 0 1	2.08 02	Penyediaan Jasa Komunikasi, Sumber Daya Air dan Listrik	Jumlah laporan penyediaan jasa komunikasi, sumber daya air dan listrik yang disediakan					36	481.512.724	20	188.597.428	55,56%	39,17%					
		3 # 0 1	2.09	Pemeliharaan Barang Milik Daerah Penunjang Urusan Pemerintahan Daerah	Jumlah barang milik daerah yang dipelihara	20	453.991.841	3	123.164.742	3	77.139.240	2	64.900.200	66,67%	84,13%	5	188.064.942	25,00%	41,42%	
		3 # 0 1	2.09 02	Penyediaan Jasa Pemeliharaan, Biaya Pemeliharaan, Pajak, dan Perizinan Kendaraan Dinas Operasional atau Lapangan	Jumlah kendaraan dinas operasional atau lapangan yang dipelihara dan dibayarkan pajak dan perizinannya					4	60.481.642	2	51.392.700	50,00%	84,97%					
		3 # 0 1	2.09 06	Pemeliharaan Peralatan dan Mesin Lainnya	Jumlah peralatan dan mesin lainnya yang dipelihara					10	6.930.000	4	3.780.000	40,00%	54,55%					
		3 # 0 1	2.09 09	Pemeliharaan/Rehabilitasi Gedung Kantor dan Bangunan Lainnya	Jumlah gedung kantor dan bangunan lainnya yang dipelihara/direhabilitasi					1	9.727.598	1	9.727.500	100,00%	100,00%					
		4		UNSUR PENDUKUNG URUSAN PEMERINTAHAN																
		4 0 1		SEKRETARIAT DAERAH																

No	Sasaran	Kode	Urusan/ Bidang Urusan Pemerintahan Daerah dan Program/ Kegiatan	Indikator Kinerja Program (outcome) / Kegiatan (output)	Target RPJMD Kabupaten/ Kota Tahun 2021-2026		Realisasi Capaian Kinerja RPJMD Kabupaten/ Kota sampai dengan RKPD Kabupaten/ Kota Tahun Lalu (2023)		Target Kinerja dan Anggaran RKPD Kabupaten/ Kota Tahun Berjalan (2024) yang dievaluasi		Realisasi Capaian Kinerja dan Anggaran RKPD Kabupaten/ Kota yang Dievaluasi		Tingkat Capaian Kinerja dan Anggaran RKPD Kabupaten/ Kota yang Dievaluasi (%) 14=13/8x100%		Realisasi Kinerja dan Anggaran RPJMD Kabupaten/ Kota s/d Tahun 2024		Tingkat Capaian Kinerja dan Realisasi Anggaran RPJMD Kabupaten/ Kota s/d Tahun 2026 (%) 16=15/6x100%		Perangkat Daerah Penanggung Jawab		
					K	Rp	K	Rp	K	Rp	K	Rp	K	Rp	K	Rp	K	Rp		K	Rp
1																					
		4 0 1 1		PROGRAM PENUNJANG URUSAN PEMERINTAHAN DAERAH KABUPATEN/KOTA	Persentase layanan administrasi yang terpenuhi dan kebutuhan penunjang perangkat daerah yang disediakan  % OPD yang merindakanti uti Monev, peningkatan, Reformasi Birokrasi dan budaya kerja  % Organisasi Perangkat Daerah yang Tepat Struktur Tepat Fungsi  % OPD yang dibina untuk memenuhi standar pelayanan publik dan tata laksana  % Layanan Keprotokolalan yang terpenuhi	100 % 100 % 100 % 100 % 100 %	157.337.980.459	113.300.486.337	100%	40.303.746.402	43%	18.432.970.141	43,49%	45,74%	43%	131.733.456.478	43,49%	83,73%	SEKRETARIAT DAERAH		
		4 0 1 1	2.01	Perencanaan, Penganggaran, dan Evaluasi Kinerja Perangkat Daerah	Persentase Dokumen Perencanaan, Penganggaran, dan Evaluasi Kinerja Perangkat Daerah yang disusun	100%	246.013.985	111.112.400	100%	26.638.800	55%	2.165.200	54,55%	8,13%	55%	113.277.600	54,55%	46,05%			
		4 0 1 1	2.01 01	Penyusunan Dokumen Perencanaan Perangkat Daerah	Jumlah dokumen perencanaan dan kinerja yang disusun sesuai ketentuan				4	5.451.000	3		75,00%	0,00%							
		4 0 1 1	2.01 02	Koordinasi dan Penyusunan Dokumen RKA-SKPD	Jumlah Dokumen RKA yang disusun				1	4.198.600	1		100,00%	0,00%							
		4 0 1 1	2.01 03	Koordinasi dan Penyusunan Dokumen Perubahan RKA-SKPD	Jumlah Dokumen RKA-SKPD Yang disusun sesuai ketentuan				1	3.925.800	0		0,00%	0,00%							
		4 0 1 1	2.01 04	Koordinasi dan Penyusunan DPA-SKPD	Jumlah DPA SKPD Yang Disusun sesuai ketentuan				1	4.699.400	1	2.165.200	100,00%	46,07%							
		4 0 1 1	2.01 05	Koordinasi dan Penyusunan Perubahan DPA-SKPD	Jumlah Dokumen Perubahan DPA SKPD yang disusun sesuai ketentuan				1	2.495.000	0		0,00%	0,00%							
		4 0 1 1	2.01 06	Koordinasi dan Penyusunan Laporan Capaian Kinerja dan Ikhtisar Realisasi Kinerja SKPD	Jumlah Laporan Capaian Kinerja dan Ikhtisar Realisasi Kinerja SKPD dan Laporan Hasil Koordinasi Penyusunan Laporan Capaian Kinerja dan Ikhtisar Realisasi Kinerja SKPD				1	4.179.500	0		0,00%	0,00%							
		4 0 1 1	2.01 07	Evaluasi Kinerja Perangkat Daerah	Jumlah Laporan Evaluasi Kinerja Perangkat Daerah				2	1.689.500	1		50,00%	0,00%							
		4 0 1 1	2.02	Administrasi Keuangan Perangkat Daerah	Persentase layanan administrasi keuangan Setda yang dipenuhi	100%	90.767.266.640	60.480.638.176	100%	21.014.028.696	181%	11.490.821.213	180,91%	54,68%	181%	71.971.459.389	180,91%	79,29%			
		4 0 1 1	2.02 01	Penyediaan Gaji dan Tunjangan ASN	Jumlah ASN yang terpenuhi gaji dan tunjangan				210	20.959.072.296	420	11.490.821.213	200,00%	54,83%							
		4 0 1 1	2.02 03	Pelaksanaan Penatausahaan dan Pengujian/Verifikasi Keuangan SKPD	Jumlah Dokumen Transaksi Keuangan yang terverifikasi				12	17.610.500	6		50,00%	0,00%							
		4 0 1 1	2.02 04	Koordinasi dan Pelaksanaan Akuntansi SKPD	Jumlah Dokumen Koordinasi dan Pelaksanaan Akuntansi SKPD				12	7.206.000	6		50,00%	0,00%							
		4 0 1 1	2.02 05	Koordinasi dan Penyusunan Laporan Keuangan Akhir Tahun SKPD	Jumlah Laporan Keuangan Akhir Tahun SKPD dan Laporan Hasil Koordinasi Penyusunan Laporan Keuangan Akhir Tahun SKPD				1	11.663.100	0		0,00%	0,00%							
		4 0 1 1	2.02 06	Pengelolaan dan Penyajian Bahan Tanggapan Pemeriksaan	Jumlah Dokumen Bahan Tanggapan Pemeriksaan dan Tindak Lanjut Pemeriksaan				1	3.917.800	1		100,00%	0,00%							

No	Sasaran	Kode	Urusan/ Bidang Urusan Pemerintahan Daerah dan Program/ Kegiatan	Indikator Kinerja Program (outcome) / Kegiatan (output)	Target RPJMD Kabupaten/ Kota Tahun 2021-2026		Realisasi Capaian Kinerja RPJMD Kabupaten/ Kota sampai dengan RKPD Kabupaten/ Kota Tahun Lalu (2023)		Target Kinerja dan Anggaran RKPD Kabupaten/ Kota Tahun Berjalan (2024) yang dievaluasi		Realisasi Capaian Kinerja dan Anggaran RKPD Kabupaten/ Kota yang Dievaluasi		Tingkat Capaian Kinerja dan Anggaran RKPD Kabupaten/ Kota yang Dievaluasi (%)		Realisasi Kinerja dan Anggaran RPJMD Kabupaten/ Kota s/d Tahun 2024		Tingkat Capaian Kinerja dan Realisasi Anggaran RPJMD Kabupaten/ Kota s/d Tahun 2026 (%)		Perangkat Daerah Penanggung Jawab
					6		7		8		13		14=13/8x100%		15=7x13		16=15/6x100%		
					K	Rp	K	Rp	K	Rp	K	Rp	K	Rp	K	Rp	K	Rp	
1	2	3	4	5	6	7	8	9	10	11	12	13	14	15	16	17	18	19	20
		4 0 1 1 2.02 07	Koordinasi dan Penyusunan Laporan Keuangan Bulanan/Triwulanan/Semesteran SKPD	Jumlah Laporan Keuangan Bulanan/ Triwulanan/ Semesteran SKPD dan Laporan Koordinasi Penyusunan Laporan Keuangan Bulanan/Triwulanan/Semesteran SKPD					4	9.496.300	2		50,00%	0,00%					
		4 0 1 1 2.02 08	Penyusunan Pelaporan dan Analisis Prognosis Realisasi Anggaran	Jumlah Dokumen Pelaporan dan Analisis Prognosis Realisasi Anggaran Mulai Januari sampai Desember					1	5.062.700	1		100,00%	0,00%					
		4 0 1 1 2.03	Administrasi Barang Milik Daerah pada Perangkat Daerah	Persentase layanan administrasi BMD setda yang dipenuhi	100%	281.615.120	251.243.128	100%	73.146.600	40%		40,00%	0,00%	40%	251.243.128	40,00%	89,22%		
		4 0 1 1 2.03 01	Penyusunan Perencanaan Kebutuhan Barang Milik Daerah SKPD	Jumlah Rencana Kebutuhan Barang Milik Daerah SKPD				2	11.954.700	0		0,00%	0,00%						
		4 0 1 1 2.03 02	Pengamanan Barang Milik Daerah SKPD	Jumlah Dokumen Pengamanan Barang Milik Daerah SKPD				1	49.305.900	1		100,00%	0,00%						
		4 0 1 1 2.03 05	Rekonsiliasi dan Penyusunan Laporan Barang Milik Daerah pada SKPD	Jumlah Laporan Rekonsiliasi dan Penyusunan Laporan Barang Milik Daerah pada SKPD				2	11.886.000	1		50,00%	0,00%						
		4 0 1 1 2.05	Administrasi Kepegawaian Perangkat Daerah	Persentase layanan administrasi kepegawaian yang dilaksanakan	100%	612.796.556	264.528.800	100%	7.782.400	29%		28,57%	0,00%	29%	264.528.800	28,57%	43,17%		
		4 0 1 1 2.05 03	Pendataan dan Pengolahan Administrasi Kepegawaian	Jumlah Dokumen Pendataan dan Pengolahan Administrasi Kepegawaian				7	7.782.400	2		28,57%	0,00%						
		4 0 1 1 2.06	Administrasi Umum Perangkat Daerah	Persentase layanan administrasi Umum yang dipenuhi	100%	16.427.298.348	12.154.794.898	100%	4.110.270.660	4%	1.947.673.091	3,52%	47,39%	3,52%	14.102.467.989	3,52%	85,85%		
		4 0 1 1 2.06 01	Penyediaan Komponen Instalasi Listrik/Penerangan Bangunan Kantor	Jumlah Paket Komponen Instalasi Listrik/Penerangan Bangunan Kantor yang Disediakan				12	335.396.100	6	156.642.090	50,00%	46,70%						
		4 0 1 1 2.06 04	Penyediaan Bahan Logistik Kantor	Jumlah Paket Bahan Logistik Kantor yang Disediakan				11	1.045.271.560	4	511.192.335	36,36%	48,91%						
		4 0 1 1 2.06 05	Penyediaan Barang Cetak dan Penggandaan	Jumlah Paket Barang Cetak dan Penggandaan yang Disediakan				3	405.680.400	1	18.315.625	33,33%	4,51%						
		4 0 1 1 2.06 06	Penyediaan Bahan Bacaan dan Peraturan Perundang-undangan	Jumlah Lokasi dipenuhinya Kebutuhan Bahan Bacaan dan Peraturan Perundang-undangan				321	78.090.600	70	34.000.000	21,81%	43,54%						
		4 0 1 1 2.06 09	Penyelenggaraan Rapat Koordinasi dan Konsultasi SKPD	Jumlah Laporan Penyelenggaraan Rapat Koordinasi dan Konsultasi SKPD				600	2.219.559.000	111	1.227.523.041	18,50%	55,30%						
		4 0 1 1 2.06 10	Penatausahaan Arsip Dinamis pada SKPD	Jumlah Dokumen Penatausahaan Arsip Dinamis pada SKPD				4500	26.273.000	0		0,00%	0,00%						
		4 0 1 1 2.07	Pengadaan Barang Milik Daerah Penunjang Urusan Pemerintahan Daerah	Persentase Pengadaan BMD Penunjang Setda yang dilaksanakan	100%	2.517.200.085	4.332.097.999	100%	259.331.030	0%	362.790.000	0,00%	139,89%	0%	4.694.887.999	0,00%	186,51%		
		4 0 1 1 2.07 06	Pengadaan Peralatan dan Mesin Lainnya	Jumlah Peralatan dan Mesin yang dibeli				26	259.331.030	0	362.790.000	0,00%	139,89%						
		4 0 1 1 2.08	Penyediaan Jasa Penunjang Urusan Pemerintahan Daerah	Persentase Kebutuhan jasa Penunjang Urusan Pemda yang disediakan	100%	17.246.616.340	10.964.947.753	100%	4.223.419.255	50%	1.647.727.078	50,00%	39,01%	50%	12.612.674.831	50,00%	73,13%		
		4 0 1 1 2.08 02	Penyediaan Jasa Komunikasi, Sumber Daya Air dan Listrik	Jumlah Laporan Penyediaan Jasa Komunikasi, Sumber Daya Air dan Listrik yang Disediakan				12	1.525.925.522	6	619.105.278	50,00%	40,57%						
		4 0 1 1 2.08 04	Penyediaan Jasa Pelayanan Umum Kantor	Jumlah Laporan Penyediaan Jasa Pelayanan Umum Kantor yang Disediakan				12	2.697.493.733	6	1.028.621.800	50,00%	38,13%						
		4 0 1 1 2.09	Pemeliharaan Barang Milik Daerah Penunjang Urusan Pemerintahan Daerah	Persentase BMD penunjang urusan Pemda yang dipelihara	100%	10.626.298.750	8.153.361.320	100%	3.718.141.253	3%	707.841.027	3,05%	19,04%	3%	8.861.202.347	3,05%	83,39%		
		4 0 1 1 2.09 01	Penyediaan Jasa Pemeliharaan, Biaya Pemeliharaan dan Pajak Kendaraan Perorangan Dinas atau Kendaraan Dinas Jabatan	Jumlah Kendaraan Perorangan Dinas atau Kendaraan Dinas Jabatan yang Dipelihara dan dibayarkan Pajaknya				12	502.800.000	6	278.387.627	50,00%	55,37%						



No	Sasaran	Kode	Urusan/ Bidang Urusan Pemerintahan Daerah dan Program/ Kegiatan	Indikator Kinerja Program (outcome) / Kegiatan (output)	Target RPJMD Kabupaten/ Kota Tahun 2021-2026		Realisasi Capaian Kinerja RPJMD Kabupaten/ Kota sampai dengan RKPD Kabupaten/ Kota Tahun Lalu (2023)		Target Kinerja dan Anggaran RKPD Kabupaten/ Kota Tahun Berjalan (2024) yang dievaluasi		Realisasi Capaian Kinerja dan Anggaran RKPD Kabupaten/ Kota yang Dievaluasi		Tingkat Capaian Kinerja dan Anggaran RKPD Kabupaten/ Kota yang Dievaluasi (%)		Realisasi Kinerja dan Anggaran RPJMD Kabupaten/ Kota s/d Tahun 2024		Tingkat Capaian Kinerja dan Realisasi Anggaran RPJMD Kabupaten/ Kota s/d Tahun 2026 (%)		Perangkat Daerah Penanggung Jawab		
					K	Rp	K	Rp	K	Rp	K	Rp	K	Rp	K	Rp	K	Rp		K	Rp
1	2	3	4	5	6	7	8	9	10	11	12	13	14	15	16	17	18	19	20		
		4 0 0 1 1	2,09	02	Penyediaan Jasa Pemeliharaan, Biaya Pemeliharaan, Pajak, dan Perizinan Kendaraan Dinas Operasional atau Lapangan				42	982.859.550	0	376.848.400	0,00%	38,34%							
		4 0 0 1 1	2,09	06	Pemeliharaan Peralatan dan Mesin Lainnya yang Dipelihara				135	158.520.000	0	52.605.000	0,00%	33,19%							
		4 0 0 1 1	2,09	09	Pemeliharaan/Rehabilitasi Gedung Kantor dan Bangunan Lainnya yang Dipelihara/Direhabilitasi				8	2.073.961.703	0	-	0,00%	0,00%							
		4 0 0 1 1	2,11		Administrasi Keuangan dan Operasional Kepala Daerah dan Wakil Kepala Daerah	100%	4.913.463.180	2.755.871.440	100%	1.902.472.128	88,89%	392.993.823	88,89%	20,66%	88,89%	3.148.865.263	88,89%	64,09%			
		4 0 0 1 1	2,11	01	Penyediaan Gaji dan Tunjangan Kepala Daerah dan Wakil Kepala Daerah				2	1.099.472.128	4	92.993.823	200,00%	8,46%							
		4 0 0 1 1	2,11	02	Penyediaan Pakaian Dinas dan Atribut Kelengkapan Kepala Daerah dan Wakil Kepala Daerah yang Disediakan				1	153.000.000	0	-	0,00%	0,00%							
		4 0 0 1 1	2,11	03	Pelaksanaan Medical Check Up Kepala Daerah dan Wakil Kepala Daerah				4	50.000.000	0	-	0,00%	0							
		4 0 0 1 1	2,11	04	Penyediaan Dana Penunjang Operasional Kepala Daerah dan Wakil Kepala Daerah				2	600.000.000	4	300.000.000	200,00%	50,00%							
		4 0 0 1 1	2,12		Fasilitasi Kerumahtanggaan Sekretariat Daerah	100%	8.964.538.390	9.508.344.670	100%	3.528.012.680	25%	1.473.632.750	25,00%	41,77%	25%	10.981.977.420	25,00%	122,50%			
		4 0 0 1 1	2,12	01	Penyediaan Kebutuhan Rumah Tangga Kepala Daerah				4	380.497.000	1	246.464.550	25,00%	64,77%							
		4 0 0 1 1	2,12	02	Penyediaan Kebutuhan Rumah Tangga Wakil Kepala Daerah				3	244.360.080	1	141.886.700	33,33%	58,06%							
		4 0 0 1 1	2,12	03	Penyediaan Kebutuhan Rumah Tangga Sekretariat Daerah				9	2.903.155.600	2	1.085.281.500	22,22%	37,38%							
		4 0 0 1 1	2,13		Penataan Organisasi	100 % 100 % 100 % 100 %	2.351.625.480	2.274.295.690	100%	678.807.600	0,00%	195.464.800	0,00%	28,80%	0%	2.469.760.490	0,00%	105,02%			
		4 0 0 1 1	2,13	01	Pengelolaan Kelembagaan dan Analisis Jabatan				107	262.267.200	0	15.051.700	0,00%	5,74%							
		4 0 0 1 1	2,13	02	Fasilitasi Pelayanan Publik dan Tata Laksana				15	259.135.600	0	113.565.700	0,00%	43,82%							
		4 0 0 1 1	2,13	03	Peningkatan Kinerja dan Reformasi Birokrasi				14	107.578.200	0	46.486.900	0,00%	43,21%							
		4 0 0 1 1	2,13	04	Monitoring, Evaluasi dan Pengendalian Kualitas Pelayanan Publik dan Tata Laksana				55	49.826.600	0	20.360.500	0,00%	40,86%							
		4 0 0 1 1	2,14		Pelaksanaan Protokol dan Komunikasi Pimpinan	100%	2.383.247.585	2.049.250.063	100%	761.695.300	47%	211.861.159	47,37%	27,81%	47%	2.261.111.222	47,37%	94,88%			
		4 0 0 1 1	2,14	01	Fasilitasi Keprotokolanan				12	289.363.000	6	129.034.159	50,00%	44,59%							

No	Sasaran	Kode	Urusan/ Bidang Urusan Pemerintahan Daerah dan Program/ Kegiatan	Indikator Kinerja Program (outcome) / Kegiatan (output)	Target RPJMD Kabupaten/ Kota Tahun 2021-2026		Realisasi Capaian Kinerja RPJMD Kabupaten/ Kota sampai dengan RKPD Kabupaten/ Kota Tahun Lalu (2023)		Target Kinerja dan Anggaran RKPD Kabupaten/ Kota Tahun Berjalan (2024) yang dievaluasi		Realisasi Capaian Kinerja dan Anggaran RKPD Kabupaten/ Kota yang Dievaluasi		Tingkat Capaian Kinerja dan Anggaran RKPD Kabupaten/ Kota yang Dievaluasi (%)		Realisasi Kinerja dan Anggaran RPJMD Kabupaten/ Kota s/d Tahun 2024		Tingkat Capaian Kinerja dan Realisasi Anggaran RPJMD Kabupaten/ Kota s/d Tahun 2026 (%)		Perangkat Daerah Penanggung Jawab		
					6		7		8		13		14=13/8x100%		15=7+13		16=15/6x100%				
					K	Rp	K	Rp	K	Rp	K	Rp	K	Rp	K	Rp	K	Rp		K	Rp
1	2	3	4	5	6	7	8	9	10	11	12	13	14	15	16	17	18	19	20	21	
		4 0 1 0 1 2,14	02	Fasilitasi Komunikasi Pimpinan	Jumlah Laporan Hasil Fasilitasi Komunikasi Pimpinan			14	284.614.100	6	32.735.500	42,86%	11,50%								
		4 0 1 0 1 2,14	03	Pendokumentasian Tugas Pimpinan	Jumlah Laporan Pendokumentasian Tugas Pimpinan			12	187.718.200	6	50.091.500	50,00%	26,68%								
		4 0 1 0 1 2		PROGRAM PEMERINTAHAN DAN KESEJAHTERAAN RAKYAT	% indikator EKPPD sesuai urusan pemerintahan yang dilaksanakan % indikator EKPPD sesuai urusan pemerintahan yang dilaksanakan % Kerjasama Daerah yang difasilitasi % Harmonisasi Produk Hukum Daerah % Layanan Kesejahteraan Rakyat yang difasilitasi	97 % 100 % 100 % 100 % 100 %	47.792.812.946	26.530.118.482	100%	8.882.850.974	28%	3.276.682.865	28,43%	36,89%	28%	29.806.801.347	28,43%	62,37%	SEKRETARIAT DAERAH		
		4 0 1 0 1 2	2,01	Administrasi Tata Pemerintahan	Persentase Laporan PPD Kabupaten tepat waktu	100%	3.464.826.505	2.716.289.528	98%	714.952.404	0%	325.425.000	0,00%	45,52%	0%	3.041.714.528	0,00%	87,79%			
		4 0 1 0 1 2	2,01	01	Penataan Administrasi Pemerintahan	Jumlah Dokumen Hasil Penataan Administrasi Pemerintahan			1	189.235.400	0	8.762.500	0,00%	4,63%							
		4 0 1 0 1 2	2,01	02	Pengelolaan Administrasi Kewilayahan	Jumlah Dokumen Hasil Pengelolaan Administrasi Kewilayahan			5	339.060.004	0	249.709.550	0,00%	73,65%							
		4 0 1 0 1 2	2,01	03	Fasilitasi Pelaksanaan Otonomi Daerah	Jumlah Dokumen Hasil Fasilitasi Pelaksanaan Otonomi Daerah			6	186.657.000	0	66.952.950	0,00%	35,87%							
		4 0 1 0 1 2	2,02		Pelaksanaan Kebijakan Kesejahteraan Rakyat	Persentase Pelaksanaan Kegiatan keagamaan, Pendidikan, dan Kepemudaan, Kesehatan dan Kemasyarakatan	100%	39.874.359.023	21.649.708.488	100%	7.344.141.350	20%	2.519.659.390	20,00%	34,31%	20%	24.169.367.878	20,00%	60,61%		
		4 0 1 0 1 2	2,02	01	Fasilitasi Pengelolaan Bina Mental Spiritual	Jumlah Dokumen Hasil Fasilitasi Pengelolaan Bina Mental Spiritual			13	6.124.318.050	4	2.406.315.390	30,77%	39,29%							
		4 0 1 0 1 2	2,02	02	Pelaksanaan Kebijakan, Evaluasi, dan Capaian Kinerja terkait Kesejahteraan Sosial	Jumlah Dokumen Hasil Kebijakan, Evaluasi, dan Capaian Kinerja Terkait Kesejahteraan Sosial yang Meliputi Urusan Sosial, Transmigrasi, Kesehatan, Pemberdayaan Perempuan dan Perlindungan Anak, Administrasi Kependudukan Dan Pencatatan Sipil, Pemberdayaan Masyarakat dan Desa, Pengendalian Penduduk dan KB			4	248.695.600	0	28.485.000	0,00%	11,45%							
		4 0 1 0 1 2	2,02	03	Pelaksanaan Kebijakan, Evaluasi, dan Capaian Kinerja terkait Kesejahteraan Masyarakat	Jumlah Dokumen Hasil Kebijakan, Evaluasi, dan Capaian Kinerja Terkait Kesejahteraan Masyarakat yang Meliputi Urusan Kepemudaan dan Olahragra, Pariwisata, Pendidikan, Kebudayaan, Perpustakaan, Keatsipan, Trantibum Linmas			3	971.127.700	0	84.859.000	0,00%	8,74%							
		4 0 1 0 1 2	2,03		Fasilitasi dan Koordinasi Hukum	Persentase pendampingan Hukum dan Penyusunan Produk Hukum yang terselesaikan	100%	4.182.047.998	2.006.251.501	100%	756.228.420	22%	413.303.705	21,72%	54,65%	22%	2.419.555.206	21,72%	57,86%		
		4 0 1 0 1 2	2,03	01	Fasilitasi Penyusunan Produk Hukum Daerah	Jumlah Produk Hukum Daerah yang Disusun			5	195.985.800	3	112.095.425	60,00%	57,20%							
		4 0 1 0 1 2	2,03	02	Fasilitasi Bantuan Hukum	Jumlah Kasus yang Mendapatkan Fasilitasi Bantuan Hukum			5	296.578.800	4	195.208.380	80,00%	65,82%							
		4 0 1 0 1 2	2,03	03	Pendokumentasian Produk Hukum dan Pengelolaan Informasi Hukum	Jumlah Produk Hukum dan Pengelolaan Informasi Hukum yang Didokumentasi			699	263.663.820	147	105.999.900	21,03%	40,20%							
		4 0 1 0 1 2	2,04		Fasilitasi Kerjasama Daerah	Jumlah Kerjasama yang terfasilitasi	22	271.579.420	157.868.965	100%	67.528.800	71%	18.294.770	71,43%	27,09%	71%	176.163.735	3,25%	64,87%		
		4 0 1 0 1 2	2,04	01	Fasilitasi Kerja Sama Dalam Negeri	Jumlah Dokumen Hasil Fasilitasi Kerja Sama Dalam Negeri			21	67.528.800	15	18.294.770	71,43%	27,09%							

No	Sasaran	Kode	Urusan/ Bidang Urusan Pemerintahan Daerah dan Program/ Kegiatan	Indikator Kinerja Program (outcome) / Kegiatan (output)	Target RPJMD Kabupaten/ Kota Tahun 2021-2026		Realisasi Capaian Kinerja RPJMD Kabupaten/ Kota sampai dengan RKPD Kabupaten/ Kota Tahun Lalu (2023)		Target Kinerja dan Anggaran RKPD Kabupaten/ Kota Tahun Berjalan (2024) yang dievaluasi		Realisasi Capaian Kinerja dan Anggaran RKPD Kabupaten/ Kota yang Dievaluasi		Tingkat Capaian Kinerja dan Anggaran RKPD Kabupaten/ Kota yang Dievaluasi (%) 14=13/8x100%		Realisasi Kinerja dan Anggaran RPJMD Kabupaten/ Kota s/d Tahun 2024		Tingkat Capaian Kinerja dan Realisasi Anggaran RPJMD Kabupaten/ Kota s/d Tahun 2026 (%)		Perangkat Daerah Penanggung Jawab	
					6		7		8		13		15=7+13		16=15/6x100%					
					K	Rp	K	Rp	K	Rp	K	Rp	K	Rp	K	Rp	K	Rp		
1																				
		4 0 0 1 3		PROGRAM PEREKONOMIAN DAN PEMBANGUNAN	% Fasilitas pembinaan dan pengendalian perekonomian daerah % Fasilitas pembinaan dan pengendalian perekonomian daerah % Pembinaan Pengelolaan Bidang Energi dan Sumber Daya Alam % perumusan, pemantauan dan evaluasi kebijakan pembangunan Persentase Pengadaan Barang/Jasa Memenuhi Standar Tingkat Layanan	100 % 100 % 100 % 100 %		32.552.882.574	19.004.848.749	100%	1.588.778.220	16%	676.452.228	15,53%	42,58%	16%	19.681.300.977	15,53%	60,46%	SEKRETARIAT DAERAH
		4 0 0 1 3	2,01	Pelaksanaan Kebijakan Perekonomian	Persentase Koordinasi dan Fasilitas Peningkatan Ekonomi Daerah yang dilaksanakan	100%	5.171.254.826	1.717.183.202	100%	488.972.300	23%	222.903.721	23,08%	45,59%	23%	1.940.086.923	23,08%	37,52%		
		4 0 0 1 3	2,01 01	Koordinasi, Sinkronisasi, Monitoring dan Evaluasi Kebijakan Pengelolaan BUMD dan BLUD	Jumlah Dokumen Hasil Koordinasi, Sinkronisasi, Monitoring dan Evaluasi Kebijakan Pengelolaan BUMD dan BLUD				10	265.372.900	5	150.868.183	50,00%	56,85%						
		4 0 0 1 3	2,01 02	Pengendalian dan Distribusi Perekonomian	Jumlah Laporan Hasil Pengendalian dan Distribusi Perekonomian				12	107.737.900	1	39.264.500	8,33%	36,44%						
		4 0 0 1 3	2,01 03	Perencanaan dan Pengawasan Ekonomi Mikro kecil	Jumlah Dokumen Hasil Perencanaan dan Pengawasan Ekonomi Mikro kecil				4	115.861.500	0	32.771.038	0,00%	28,28%						
		4 0 0 1 3	2,02	Pelaksanaan Administrasi Pembangunan	Persentase kebijakan dan data pembangunan yang disediakan	100%	11.797.027.999	4.799.242.764	100%	592.470.500	0%	280.774.535	0,00%	47,39%	0%	5.080.017.299	0,00%	43,06%		
		4 0 0 1 3	2,02 01	Fasilitasi Penyusunan Program Pembangunan	Jumlah Dokumen Hasil Fasilitasi Penyusunan Program Pembangunan Daerah				3	381.813.200	0	213.955.035	0,00%	56,04%						
		4 0 0 1 3	2,02 02	Pengendalian dan Evaluasi Program Pembangunan	Jumlah Laporan Hasil Pengendalian dan Evaluasi Program Pembangunan				6	128.283.600	0	6.188.000	0,00%	4,82%						
		4 0 0 1 3	2,02 03	Pengelolaan Evaluasi dan Pelaporan Pelaksanaan Pembangunan	Jumlah Laporan Hasil Pengelolaan Evaluasi dan Pelaporan Pelaksanaan Pembangunan				4	82.373.700	0	60.631.500	0,00%	73,61%						
		4 0 0 1 3	2,03	Pengelolaan Pengadaan Barang dan Jasa	Persentase Penggunaan Sistem Pengadaan Barang dan Jasa Secara Elektronik	100%	1.247.153.497	939.556.819	100%	263.415.520	39%	88.958.610	39,02%	33,77%	39%	1.028.515.429	39,02%	82,47%		
		4 0 0 1 3	2,03 01	Pengelolaan Pengadaan Barang dan Jasa	Jumlah Dokumen Hasil Pengelolaan Pengadaan Barang dan Jasa				75	123.663.000	29	48.794.330	38,67%	39,46%						
		4 0 0 1 3	2,03 02	Pengelolaan Layanan Pengadaan secara Elektronik	Jumlah Dokumen Hasil Layanan Pengadaan Secara Elektronik				2	60.462.520	0	18.047.100	0,00%	29,85%						
		4 0 0 1 3	2,03 03	Pembinaan dan Advokasi Pengadaan Barang dan Jasa	Jumlah Orang yang Mengikuti Pembinaan dan Advokasi Pengadaan Barang dan Jasa				5	79.290.000	3	22.117.180	60,00%	27,89%						
		4 0 0 1 3	2,04	Pemantauan Kebijakan Sumber Daya Alam	Persentase Pelaksanaan Kebijakan dan Pembinaan Bidang Energi dan Sumber Daya Alam	100%	14.337.446.252	11.548.865.964	100%	243.919.900	0%	83.815.362	0,00%	34,36%	0%	11.632.681.326	0,00%	81,13%		
		4 0 0 1 3	2,04 01	Koordinasi, Sinkronisasi, dan Evaluasi Kebijakan Pertanian, Kehutanan, Kelautan, dan Perikanan	Jumlah Dokumen Koordinasi, Sinkronisasi, Asistensi dan Monitoring kegiatan urusan DBHCHT				1	80.370.300	0	26.435.862	0,00%	32,89%						

No	Sasaran	Kode	Urusan/ Bidang Urusan Pemerintahan Daerah dan Program/ Kegiatan	Indikator Kinerja Program (outcome) / Kegiatan (output)	Target RPJMD Kabupaten/ Kota Tahun 2021-2026		Realisasi Capaian Kinerja RPJMD Kabupaten/ Kota sampai dengan RKPD Kabupaten/ Kota Tahun Lalu (2023)		Target Kinerja dan Anggaran RKPD Kabupaten/ Kota Tahun Berjalan (2024) yang dievaluasi		Realisasi Capaian Kinerja dan Anggaran RKPD Kabupaten/ Kota yang Dievaluasi		Tingkat Capaian Kinerja dan Anggaran RKPD Kabupaten/ Kota yang Dievaluasi (%) 14=13/8x100%		Realisasi Kinerja dan Anggaran RPJMD Kabupaten/ Kota s/d Tahun 2024		Tingkat Capaian Kinerja dan Realisasi Anggaran RPJMD Kabupaten/ Kota s/d Tahun 2026 (%) 16=15/6x100%		Perangkat Daerah Penanggung Jawab		
					K	Rp	K	Rp	K	Rp	K	Rp	K	Rp	K	Rp	K	Rp		K	Rp
1																					
		4 0 1 3	2.04	02	Koordinasi, Sinkronisasi, dan Evaluasi Kebijakan Pertambangan dan Lingkungan Hidup					1	80.639.900	0	34.546.800	0,00%	42,84%						
		4 0 1 3	2.04	03	Koordinasi, Sinkronisasi, dan Evaluasi Kebijakan Energi dan Air					1	82.909.700	0	22.832.700	0,00%	27,54%						
		4 0 2			SEKRETARIAT DPRD																
	Meningkatnya kualitas pelayanan Sekretariat DPRD	4 0 2 1			PROGRAM PENUNJANG URUSAN PEMERINTAHAN DAERAH KABUPATEN/KOTA	Persentase terpenuhinya kebutuhan sarana dan prasarana kantor	100	43.345.747.582	100	44.895.355.030	100	47.555.554.223	46	22.021.018.589	46,31%	46,31%	146	66.916.373.619	146,31%	154,38%	SEKRETARIAT DPRD
		4 0 2 1	2.01		Perencanaan, Penganggaran, dan Evaluasi Kinerja Perangkat Daerah	Jumlah dokumen penyusunan dokumen perencanaan, penganggaran dan evaluasi kinerja Perangkat daerah	18	274.009.754	18	110.754.150	18	66.064.100	8	6.415.284	44,44%	9,71%	26	117.169.434	144,44%	42,76%	
		4 0 2 1	2.01	01	Penyusunan Dokumen Perencanaan Perangkat Daerah	Jumlah Dokumen Perencanaan Perangkat Daerah				4	5.726.100		2	1.200.000	50,00%	20,96%					
		4 0 2 1	2.01	02	Koordinasi dan Penyusunan Dokumen RKA-SKPD	Jumlah Dokumen RKA-RKPD dan Laporan Hasil Koordinasi Penyusunan Dokumen RKA-SKPD				1	1.042.000		-	0,00%	0,00%						
		4 0 2 1	2.01	03	Koordinasi dan Penyusunan Dokumen Perubahan RKA-SKPD	Jumlah Dokumen Perubahan RKA-RKPD dan Laporan Hasil Koordinasi Penyusunan Dokumen Perubahan RKA-SKPD				1	916.600		-	0,00%	0,00%						
		4 0 2 1	2.01	04	Koordinasi dan Penyusunan DPA-SKPD	Jumlah Dokumen DPA-RKPD dan Laporan Hasil Koordinasi Penyusunan Dokumen DPA-SKPD				1	926.200		-	0,00%	0,00%						
		4 0 2 1	2.01	05	Koordinasi dan Penyusunan Dokumen Perubahan DPA-SKPD	Jumlah Dokumen Perubahan DPA-RKPD dan Laporan Hasil Koordinasi Penyusunan Dokumen Perubahan DPA-SKPD				1	911.100		-	0,00%	0,00%						
		4 0 2 1	2.01	06	Koordinasi dan Penyusunan Laporan Capaian Kinerja dan Ikhtisar Realisasi Kinerja SKPD	Jumlah Laporan Capaian Kinerja dan Ikhtisar Realisasi Kinerja-RKPD dan Laporan Hasil Koordinasi Penyusunan Capaian Kinerja dan Ikhtisar Realisasi Kinerja-SKPD				4	52.967.100		3	5.215.284	75,00%	9,85%					
		4 0 2 1	2.01	07	Evaluasi Kinerja Perangkat Daerah	Jumlah Laporan Evaluasi Kinerja Perangkat Daerah				6	3.575.000		3	-	50,00%	0,00%					
		4 0 2 1	2.02		Administrasi Keuangan Perangkat Daerah	Jumlah laporan administrasi keuangan perangkat daerah	109	6.472.245.283	109	6.655.997.735	966	7.714.342.985	548	3.699.829.614	56,73%	47,96%	657	10.355.827.349	602,75%	160,00%	
		4 0 2 1	2.02	01	Penyediaan Gaji dan Tunjangan ASN	Jumlah Orang yang menerima Gaji dan Tunjangan ASN				910	7.688.421.341		520	3.690.495.114	57,14%	48,00%					
		4 0 2 1	2.02	03	Pelaksanaan Penatausahaan dan Pengujian/Verifikasi Keuangan SKPD	Jumlah Dokumen Penatausahaan dan Pengujian/Verifikasi Keuangan SKPD				12	15.299.296		6	3.460.000	50,00%	22,62%					

No	Sasaran	Kode	Urusan/ Bidang Urusan Pemerintahan Daerah dan Program/ Kegiatan	Indikator Kinerja Program (outcome) / Kegiatan (output)	Target RPJMD Kabupaten/ Kota Tahun 2021-2026		Realisasi Capaian Kinerja RPJMD Kabupaten/ Kota sampai dengan RKPD Kabupaten/ Kota Tahun Lalu (2023)		Target Kinerja dan Anggaran RKPD Kabupaten/ Kota Tahun Berjalan (2024) yang dievaluasi		Realisasi Capaian Kinerja dan Anggaran RKPD Kabupaten/ Kota yang Dievaluasi		Tingkat Capaian Kinerja dan Anggaran RKPD Kabupaten/ Kota yang Dievaluasi (%) 14=13/8x100%		Realisasi Kinerja dan Anggaran RPJMD Kabupaten/ Kota s/d Tahun 2024		Tingkat Capaian Kinerja dan Realisasi Anggaran RPJMD Kabupaten/ Kota s/d Tahun 2026 (%) 16=15/6x100%		Perangkat Daerah Penanggung Jawab		
					K	Rp	K	Rp	K	Rp	K	Rp	K	Rp	K	Rp	K	Rp		K	Rp
1	2	3	4	5	6	7	8	9	10	11	12	13	14	15	16	17	18	19	20	21	
		4 0 0 2 1	2.02 07	Koordinasi dan Penyusunan Laporan Keuangan Bulanan/Triwulan/Semesteran SKPD dan Laporan Hasil Koordinasi Penyusunan Laporan Koordinasi Bulanan/Triwulan/Semesteran SKPD	Jumlah Laporan Keuangan Bulanan/Triwulan/Semesteran SKPD dan Laporan Hasil Koordinasi Penyusunan Laporan Koordinasi Bulanan/Triwulan/Semesteran SKPD			44	10.622.348	22	5.874.500	50,00%	55,30%								
		4 0 0 2 1	2.05	Administrasi Kepegawaian Perangkat Daerah	Jumlah Pemenuhan administrasi kepegawaian daerah	18	222.652.000	19	283.509.440	18	223.746.560	0,00%	5,65%	19	296.145.440	105,56%	133,01%				
		4 0 0 2 1	2.05 02	Pengadaan Pakaian Dinas Beserta Atribut Kelengkapannya	Jumlah Paket Pakaian Dinas beserta Atribut Kelengkapannya			2	104.170.560	-	-	0,00%	0,00%								
		4 0 0 2 1	2.05 09	Pendidikan dan Pelatihan Pegawai Berdasarkan Tugas dan Fungsi	Jumlah Pegawai berdasarkan Tugas dan Fungsi yang mengikuti Pendidikan dan Pelatihan			16	119.576.000	-	12.636.000	0,00%	10,57%								
		4 0 0 2 1	2.06	Administrasi Umum Perangkat Daerah	Jumlah Pemenuhan penyediaan administrasi umum perangkat daerah	47	444.643.190	47	839.815.344	47	445.660.600	14	99.298.800	29,79%	22,28%	61	455.189.910	129,79%	102,37%		
		4 0 0 2 1	2.06 01	Penyediaan Komponen Instalasi Listrik/Penerangan Bangunan Kantor	Jumlah Paket Komponen Instalasi Listrik/Penerangan Bangunan Kantor yang disediakan			10	23.649.900	1	10.757.000	10,00%	45,48%								
		4 0 0 2 1	2.06 02	Penyediaan Peralatan dan Perlengkapan Kantor	Jumlah Paket Peralatan dan Perlengkapan Kantor yang Disediakan			5	101.415.000	-	-	0,00%	0,00%								
		4 0 0 2 1	2.06 05	Penyediaan Barang Cetak dan Penggandaan	Jumlah Paket Barang Cetak dan Penggandaan yang disediakan			6	69.408.700	-	-	0,00%	0,00%								
		4 0 0 2 1	2.06 06	Penyediaan Bahan Bacaan dan Peraturan Perundang-undangan	Jumlah Dokumen Bahan Bacaan dan Peraturan Perundang-undangan yang disediakan			12	149.607.000	4	22.807.800	33,33%	15,25%								
		4 0 0 2 1	2.06 09	Penyelenggaraan Rapat Koordinasi dan Konsultasi SKPD	Jumlah Laporan Penyelenggaraan Rapat Koordinasi dan Konsultasi SKPD			14	101.580.000	9	65.734.000	64,29%	64,71%								
		4 0 0 2 1	2.07	Pengadaan Barang Milik Daerah Penunjang Urusan Pemerintah Daerah	Jumlah Pengadaan Barang Milik Daerah Penunjang Urusan Pemerintah Daerah yang diadakan	16	805.494.360	28	259.816.732	29	326.095.689	0	56.320.000	0,00%	17,27%	28	316.136.732	175,00%	39,25%		
		4 0 0 2 1	2.07 10	Pengadaan Sarana dan Prasarana Gedung Kantor atau Bangunan Lainnya	Jumlah Unit Sarana dan Prasarana Gedung Kantor			29	326.095.689	-	56.320.000	0,00%	17,27%								
		4 0 0 2 1	2.08	Penyediaan Jasa Penunjang Urusan Pemerintahan Daerah	Jumlah Penyediaan Jasa Penunjang Urusan Pemerintahan Daerah yang disediakan	28	1.191.348.114	28	1.302.463.529	28	1.311.797.702	16	562.681.183	57,14%	42,89%	44	1.865.144.712	157,14%	156,56%		
		4 0 0 2 1	2.08 01	Penyediaan Jasa Surat Menyurat	Jumlah Laporan Penyediaan Jasa Surat Menyurat			12	3.804.600	6	1.007.500	50,00%	26,48%								
		4 0 0 2 1	2.08 02	Penyediaan Jasa Komunikasi, Sumber Daya Air dan Listrik	Jumlah Laporan Penyediaan Jasa Komunikasi, Sumber Daya Air dan Listrik yang disediakan			12	495.699.352	6	181.520.924	50,00%	36,62%								
		4 0 0 2 1	2.08 04	Penyediaan Jasa Pelayanan Umum Kantor	Jumlah Laporan Penyediaan Jasa Pelayanan Umum Kantor yang disediakan			4	812.293.750	4	380.152.759	100,00%	46,80%								
		4 0 0 2 1	2.09	Pemeliharaan Barang Milik Daerah Penunjang Urusan Pemerintahan Daerah	Jumlah Pemeliharaan Barang Milik Daerah Penunjang Urusan Pemerintahan Daerah yang dilaksanakan	113	804.612.112	113	929.507.277	113	838.724.976	51	404.061.856	45,13%	48,18%	164	1.333.569.133	145,13%	165,74%		
		4 0 0 2 1	2.09 01	Penyediaan Jasa Pemeliharaan, Biaya Pemeliharaan dan Pajak Kendaraan Perorangan Dinas atau Kendaraan Dinas Jabatan	Jumlah Kendaraan Perorangan Dinas atau Kendaraan Dinas Jabatan yang Dipelihara dan dibayarkan Pajaknya			41	618.778.000	16	252.826.481	39,02%	40,86%								
		4 0 0 2 1	2.09 06	Pemeliharaan Peralatan dan Mesin Lainnya	Jumlah Peralatan dan Mesin Lainnya yang Dipelihara			5	8.726.000	-	-	0,00%	0,00%								

No	Sasaran	Kode	Urusan/ Bidang Urusan Pemerintahan Daerah dan Program/ Kegiatan	Indikator Kinerja Program (outcome) / Kegiatan (output)	Target RPJMD Kabupaten/ Kota Tahun 2021-2026		Realisasi Capaian Kinerja RPJMD Kabupaten/ Kota sampai dengan RKPD Kabupaten/ Kota Tahun Lalu (2023)		Target Kinerja dan Anggaran RKPD Kabupaten/ Kota Tahun Berjalan (2024) yang dievaluasi		Realisasi Capaian Kinerja dan Anggaran RKPD Kabupaten/ Kota yang Dievaluasi		Tingkat Capaian Kinerja dan Anggaran RKPD Kabupaten/ Kota yang Dievaluasi (%) 14=13/8x100%		Realisasi Kinerja dan Anggaran RPJMD Kabupaten/ Kota s/d Tahun 2024		Tingkat Capaian Kinerja dan Realisasi Anggaran RPJMD Kabupaten/ Kota s/d Tahun 2026 (%)		Perangkat Daerah Penanggung Jawab
					6		7		8		13		15=7+13		16=15/6x100%				
					K	Rp	K	Rp	K	Rp	K	Rp	K	Rp	K	Rp	K	Rp	
1	2	3	4	5	6		7		8		13		15=7+13		16=15/6x100%		17		
					K	Rp	K	Rp	K	Rp	K	Rp	K	Rp	K	Rp			
		4 0 0 2 1 09	Pemeliharaan/Rehabilitasi Gedung Kantor dan Bangunan Lainnya	Jumlah Gedung Kantor dan Bangunan Lainnya yang dipelihara/Direhabilitasi					5	165.470.976	5	128.632.320	100,00%	77,74%					
		4 0 0 2 1 10	Pemeliharaan/Rehabilitasi Sarana dan Prasarana Gedung Kantor atau Bangunan Lainnya	Jumlah Sarana dan Prasarana Gedung Kantor dan Bangunan Lainnya yang dipelihara/rehabilitasi					62	45.750.000	30	22.603.055	48,39%	49,41%					
		4 0 0 2 1 2.15	Layanan Keuangan dan Kesejahteraan DPRD	Jumlah Layanan Keuangan dan Kesejahteraan DPRD yang disediakan	127	28.580.870.929	106	29.542.019.817	756	30.524.575.265	447	14.497.951.608	59,13%	47,50%	553	44.039.971.425	435,43%	154,09%	
		4 0 0 2 1 01	Penyelenggaraan Administrasi Keuangan DPRD	Jumlah Anggota DPRD yang menerima Hak Keuangan DPRD					700	29.394.847.905	400	14.000.337.414	57,14%	47,63%					
		4 0 0 2 1 02	Penyediaan Pakaian Dinas dan Atribut DPRD	Jumlah paket Pakaian Dinas dan Atribut DPRD yang disediakan					6	553.081.000	-	22.998.000	0,00%	4,16%					
		4 0 0 2 1 03	Pelaksanaan Medical Check Up DPRD	Jumlah Orang yang mengikuti Medical Check Up DPRD					50	576.646.360	47	474.616.194	94,00%	82,31%					
		4 0 0 2 1 2.16	Layanan Administrasi DPRD	Jumlah Layanan Administrasi DPRD yang disediakan	21	4.549.871.840	21	4.971.471.006	21	6.104.546.346	10	2.681.824.244	47,62%	43,93%	31	7.653.295.250	147,62%	168,21%	
		4 0 0 2 1 03	Fasilitasi Rapat Koordinasi dan Konsultasi DPRD	Jumlah Laporan Hasil Fasilitasi Rapat Koordinasi dan Konsultasi DPRD					20	5.904.679.080	9	2.576.163.360	45,00%	43,63%					
		4 0 0 2 1 2.16	Penyediaan Kebutuhan Rumah Tangga DPRD	Jumlah Paket Kebutuhan Rumah Tangga DPRD yang disediakan					1	199.867.266	1	105.660.884	100,00%	52,87%					
		4 0 0 2 2	PROGRAM DUKUNGAN PELAKSANAAN TUGAS DAN FUNGSI DPRD	Persentase pelaksanaan tugas dan fungsi DPRD yang terfasilitasi	100	27.580.099.888	100	24.279.567.927	100	24.924.275.947	53,57	13.351.508.018	53,57%	53,57%	100	37.631.075.945	100,00%	136,44%	SEKRETARIAT DPRD
		4 0 0 2 2 2.01	Pembentukan Peraturan Daerah dan Peraturan DPRD	Jumlah Dokumen pembentukan peraturan daerah dan Peraturan DPRD	15	8.046.639.660	15	6.574.287.880	15	8.480.354.360	9	5.482.298.350	60,00%	64,65%	24	12.056.586.230	160,00%	149,83%	
		4 0 0 2 2 2.01 01	Penyusunan dan Pembahasan Program Pembentukan Peraturan Daerah	Jumlah Dokumen Hasil Penyusunan dan Pembentukan Program Pembahasan Perda					1	1.324.216.000	1	1.214.601.550	100,00%	91,72%					
		4 0 0 2 2 2.01 02	Pembahasan Rancangan Peraturan Daerah	Jumlah Dokumen Hasil Pembahasan Rancangan Peraturan Daerah					8	2.800.728.400	4	2.207.459.900	50,00%	78,82%					
		4 0 0 2 2 2.01 03	Penyelenggaraan Kajian Perundang-undangan	Jumlah Dokumen Kajian Perundang-undangan					1	430.572.560	-	258.537.850	0,00%	60,05%					
		4 0 0 2 2 2.01 04	Fasilitasi Penyusunan Penjelasan/Keterangan dan/atau Naskah Akademik	Jumlah Dokumen Hasil Penyusunan Penjelasan/Keterangan dan/atau Naskah Akademik					4	3.907.895.200	4	1.801.699.050	100,00%	46,10%					
		4 0 0 2 2 2.01 05	Penyusunan Tata Tertib DPRD	Jumlah Dokumen Tata Tertib DPRD yang disusun					1	16.942.200	-	-	0,00%	0,00%					
		4 0 0 2 2 2.02	Pembahasan Kebijakan Anggaran	Jumlah Dokumen Hasil pembahasan kebijakan anggaran yang terfasilitasi	5	3.360.075.440	5	4.226.193.250	5	4.951.772.750	1	2.101.304.030	20,00%	42,44%	6	6.327.497.280	120,00%	188,31%	
		4 0 0 2 2 2.02 01	Pembahasan KUA dan PPAS	Jumlah Dokumen Hasil Pembahasan KUA dan PPAS					1	796.881.200	-	11.874.500	0,00%	1,49%					
		4 0 0 2 2 2.02 02	Pembahasan Perubahan KUA dan Perubahan PPAS	Jumlah Dokumen Hasil Pembahasan Perubahan KUA dan Perubahan PPAS					1	791.698.960	-	31.863.000	0,00%	4,02%					
		4 0 0 2 2 2.02 03	Pembahasan APBD	Jumlah Dokumen Hasil Pembahasan APBD					1	68.868.600	-	-	0,00%	0,00%					
		4 0 0 2 2 2.02 04	Pembahasan APBD Perubahan	Jumlah Dokumen Hasil Pembahasan APBD Perubahan					1	1.047.816.000	-	-	0,00%	0,00%					
		4 0 0 2 2 2.02 06	Pembahasan Pertanggungjawaban APBD	Jumlah Dokumen hasil Pembahasan Pertanggungjawaban APBD					1	2.246.507.990	1	2.057.566.530	100,00%	91,59%					

No	Sasaran	Kode	Urusan/ Bidang Urusan Pemerintahan Daerah dan Program/ Kegiatan	Indikator Kinerja Program (outcome) / Kegiatan (output)	Target RPJMD Kabupaten/ Kota Tahun 2021-2026		Realisasi Capaian Kinerja RPJMD Kabupaten/ Kota sampai dengan RPKD Kabupaten/ Kota Tahun Lalu (2023)		Target Kinerja dan Anggaran RKPD Kabupaten/ Kota Tahun Berjalan (2024) yang dievaluasi		Realisasi Capaian Kinerja dan Anggaran RKPD Kabupaten/ Kota yang Dievaluasi		Tingkat Capaian Kinerja dan Anggaran RKPD Kabupaten/ Kota yang Dievaluasi (%) 14=13/8x100%		Realisasi Kinerja dan Anggaran RPJMD Kabupaten/ Kota s/d Tahun 2024		Tingkat Capaian Kinerja dan Realisasi Anggaran RPJMD Kabupaten/ Kota s/d Tahun 2026 (%)		Perangkat Daerah Penanggung Jawab	
					6		7		8		13		15=7+13		16=15/6x100%					
					K	Rp	K	Rp	K	Rp	K	Rp	K	Rp	K	Rp	K	Rp		
1																				
		4 0 0 2 2 2.03		Pengawasan Penyelenggaraan Pemerintahan	Jumlah Laporan pengawasan penyelenggaraan pemerintahan yang difasilitasi	64	5.697.831.380	64	1.243.698.000	65	1.409.528.820	27	298.042.000	41,54%	21,14%	90	1.541.740.000	140,63%	27,06%	
		4 0 0 2 2 2.03 01		Pengawasan Urusan Pemerintahan bidang Pemerintahan dan Hukum	Jumlah Laporan Hasil Pengawasan Urusan Pemerintahan dan Hukum					16	244.061.000	6	58.445.000	37,50%	23,95%					
		4 0 0 2 2 2.03 02		Pengawasan Urusan Pemerintahan Bidang Infrastruktur	Jumlah Laporan Hasil Pengawasan Urusan Pemerintahan Bidang Infrastruktur					16	390.793.080	5	19.475.000	31,25%	4,98%					
		4 0 0 2 2 2.03 03		Pengawasan Urusan Pemerintahan Bidang Kesejahteraan Rakyat	Jumlah Laporan Hasil Pengawasan Urusan Pemerintahan Bidang Kesejahteraan Masyarakat					16	371.904.280	7	68.300.000	43,75%	18,36%					
		4 0 0 2 2 2.03 04		Pengawasan Urusan Pemerintahan Bidang Perekonomian	Jumlah Laporan Hasil Pengawasan Urusan Pemerintahan Bidang Perekonomian					16	347.942.460	8	117.430.000	50,00%	33,75%					
		4 0 0 2 2 2.03 06		Pengawasan Tindak lanjut Hasil Pemeriksaan Laporan Keuangan oleh BPK	Jumlah Dokumen Hasil Pengawasan Tindak Lanjut Hasil Pemeriksaan Laporan Keuangan oleh Badan Pemeriksa Keuangan					1	54.828.000	1	34.392.000	100,00%	62,73%					
		4 0 0 2 2 2.04		Peningkatan Kapasitas DPRD	Jumlah Dokumen peningkatan kapasitas DPRD yang difasilitasi	101	3.303.828.860	96	3.549.479.380	95	3.692.040.772	67	1.263.071.854	70,53%	34,21%	163	4.812.551.234	161,39%	145,67%	
		4 0 0 2 2 2.04 01		Orientasi DPRD	Jumlah Dokumen Hasil Penyelenggaraan Orientasi DPRD					1	498.885.000	-	-	0,00%	0,00%					
		4 0 0 2 2 2.04 02		Bimtek DPRD	Jumlah Dokumen Hasil Pendalaman Tugas DPRD					3	1.838.724.000	3	844.500.514	100,00%	45,93%					
		4 0 0 2 2 2.04 04		Penyediaan Kelompok Pakar dan Tim Ahli	Jumlah Orang dalam Kelompok Pakar dan Tim Ahli					4	101.455.728	4	40.000.000	100,00%	39,43%					
		4 0 0 2 2 2.04 05		Penyediaan Tenaga Ahli Fraksi	Jumlah Tenaga Ahli Fraksi					7	177.547.524	7	70.000.000	100,00%	39,43%					
		4 0 0 2 2 2.04 06		Penyelenggaraan Hubungan Masyarakat	Jumlah Dokumen Hasil Penyelenggaraan Hubungan Masyarakat					12	1.036.300	5	-	41,67%	0,00%					
		4 0 0 2 2 2.04 08		Publikasi dan Dokumentasi Dewan	Jumlah Dokumen Penyebarluasan Produk Hukum Daerah, Publikasi dan Dokumentasi Dewan					69	1.074.392.220	48	308.571.340	69,57%	28,72%					
		4 0 0 2 2 2.05		Penyerapan dan Penghimpunan Aspirasi Masyarakat	Jumlah Dokumen pelaksanaan penyerapan dan penghimpunan aspirasi masyarakat yang terfasilitasi	53	3.867.611.208	53	3.929.420.905	53	1.484.102.845	51	1.203.421.244	96,23%	81,09%	104	5.132.842.149	196,23%	132,71%	
		4 0 0 2 2 2.05 02		Penyusunan Pokok-Pokok Pikiran DPRD	Jumlah Dokumen Pokok-Pokok Pikiran DPRD yang disusun					50	57.234.918	50	18.920.935	100,00%	33,06%					
		4 0 0 2 2 2.05 03		Pelaksanaan Reses	Jumlah Dokumen Hasil Pelaksanaan Reses					3	1.426.867.927	1	1.184.500.309	33,33%	83,01%					
		4 0 0 2 2 2.06		Pelaksanaan dan Pengawasan Kode Etik DPRD	Jumlah Laporan Pengawasan Kode Etik DPRD yang terfasilitasi	1	854.377.100	1	716.388.980	1	874.205.600	0	606.523.200	0,00%	69,38%	1	1.322.912.180	100,00%	154,84%	
		4 0 0 2 2 2.06 02		Pengawasan Kode Etik DPRD	Jumlah Laporan Hasil Pengawasan Kode Etik DPRD					1	874.205.600	-	606.523.200	0,00%	69,38%					
		4 0 0 2 2 2.07		Pembahasan Kerja Sama Daerah	Jumlah Dokumen Pelaksanaan Pembahasan Kerja Sama Daerah yang terfasilitasi	36	718.214.080	48	572.341.600	48	421.750.800	32	231.000.000	66,67%	54,77%	80	803.341.600	222,22%	111,85%	
		4 0 0 2 2 2.07 02		Penyusunan Bahan Komunikasi dan Publikasi	Jumlah Dokumen Bahan Komunikasi dan Publikasi yang disusun					48	421.750.800	32	231.000.000	66,67%	54,77%					
		4 0 0 2 2 2.08		Fasilitasi Tugas DPRD	Jumlah Dokumen Fasilitasi Tugas DPRD	19	1.731.522.160	17	3.467.757.932	17	3.610.520.000	7	2.165.847.340	41,18%	59,99%	24	5.633.605.272	126,32%	325,36%	
		4 0 0 2 2 2.08 01		Koordinasi dan Konsultasi Pelaksanaan Tugas DPRD	Jumlah Dokumen Hasil Koordinasi dan Konsultasi Pelaksanaan Tugas DPRD					5	1.914.492.000	3	1.144.867.930	60,00%	59,80%					
		4 0 0 2 2 2.08 03		Fasilitasi Pelaksanaan Tugas Badan Musyawarah	Jumlah Dokumen Hasil Fasilitasi Pelaksanaan Tugas Badan Musyawarah					12	1.696.028.000	4	1.020.979.410	33,33%	60,20%					
		5 0 1		UNSUR PENUNJANG URUSAN PEMERINTAHAN PERENCANAAN																

No	Sasaran	Kode	Urusan/ Bidang Urusan Pemerintahan Daerah dan Program/ Kegiatan	Indikator Kinerja Program (outcome) / Kegiatan (output)	Target RPJMD Kabupaten/ Kota Tahun 2021-2026		Realisasi Capaian Kinerja RPJMD Kabupaten/ Kota sampai dengan RKPD Kabupaten/ Kota Tahun Lalu (2023)		Target Kinerja dan Anggaran RKPD Kabupaten/ Kota Tahun Berjalan (2024) yang dievaluasi		Realisasi Capaian Kinerja dan Anggaran RKPD Kabupaten/ Kota yang Dievaluasi		Tingkat Capaian Kinerja dan Anggaran RKPD Kabupaten/ Kota yang Dievaluasi (%)		Realisasi Kinerja dan Anggaran RPJMD Kabupaten/ Kota s/d Tahun 2024		Tingkat Capaian Kinerja dan Realisasi Anggaran RPJMD Kabupaten/ Kota s/d Tahun 2026 (%)		Perangkat Daerah Penanggung Jawab
					6		7		8		13		14=13/8x100%		15=7+13		16=15/6x100%		
					K	Rp	K	Rp	K	Rp	K	Rp	K	Rp	K	Rp	K	Rp	
1	2	3	4	5	6	7	8	9	10	11	12	13	14	15	16	17	18	19	20
		5 0 1 1	Program Penunjang Urusan Pemerintahan Daerah Kabupaten/Kota	Persentase Pemenuhan Kebutuhan Penunjang Perangkat Daerah	100,00	8.504.777.794	100,00	-	100,00	3.353.870.532	10	994.349.834	10,00%	29,65%	110	994.349.834	110,00%	11,69%	BADAN RISET DAN INOVASI DAERAH
		5 0 1 1	Kegiatan Perencanaan, Penganggaran, dan Evaluasi Kinerja Perangkat Daerah	Jumlah Dokumen Perencanaan dan Evaluasi Kinerja yang Disusun	12	35.028.520,00	-	-	12	8.986.000	4	1.309.000	33,33%	14,57%	4	1.309.000	33,33%	3,74%	
		5 0 1 1	01 Penyusunan Dokumen Perencanaan Perangkat Daerah	Jumlah dokumen perencanaan perangkat daerah disusun tepat waktu					1	1.868.900	0	-	0,00%	0,00%					
		5 0 1 1	02 Koordinasi dan Penyusunan Dokumen RKA-SKPD	Jumlah dokumen RKA disusun tepat waktu					1	991.200	0	-	0,00%	0,00%					
		5 0 1 1	03 Koordinasi dan Penyusunan Dokumen Perubahan RKA-SKPD	Jumlah dokumen RKA Perubahan disusun tepat waktu					1	490.500	0	-	0,00%	0,00%					
		5 0 1 1	04 Koordinasi dan Penyusunan DPA-SKPD	Jumlah dokumen DPA disusun tepat waktu					1	1.770.500	0	980.000	0,00%	55,35%					
		5 0 1 1	05 Koordinasi dan Penyusunan Perubahan DPA-SKPD	Jumlah dokumen DPA Perubahan disusun tepat waktu					1	420.600	0	156.000	0,00%	37,09%					
		5 0 1 1	06 Koordinasi dan Penyusunan Laporan Capaian Kinerja dan Ikhtisar Realisasi Kinerja SKPD	Jumlah Laporan Kinerja Perangkat Daerah disusun tepat waktu					3	1.450.800	3	50.000	100,00%	3,45%					
		5 0 1 1	07 Evaluasi Kinerja Perangkat Daerah	Jumlah Laporan Evaluasi Internal Perangkat Daerah disusun tepat waktu					4	1.993.500	2	123.000	50,00%	6,17%					
		5 0 1 1	2,02 Kegiatan Administrasi Keuangan Perangkat Daerah	Jumlah Laporan Keuangan (Neraca, LRA, dan LO) yang Disusun	3	6.986.275.218	-	-	3	2.096.380.228	1	680.514.015	33,33%	32,46%	1	680.514.015	33,33%	9,74%	
		5 0 1 1	2,02 01 Penyediaan Gaji dan Tunjangan ASN	Jumlah Gaji dan Tunjangan ASN yang dibayar					8	2.093.206.628	20	680.514.015	250,00%	32,51%					
		5 0 1 1	2,02 05 Koordinasi dan Penyusunan Laporan Keuangan Akhir Tahun SKPD	Jumlah Laporan Akhir Tahun disusun tepat waktu					1	1.976.600	1	-	100,00%	0,00%					
		5 0 1 1	2,02 07 Koordinasi dan Penyusunan Laporan Keuangan Bulanan/Triwulan/Semesteran SKPD	Jumlah Laporan Keuangan Semesteran disusun tepat waktu					2	1.197.000	0	-	0,00%	0,00%					
		5 0 1 1	2,05 Kegiatan Administrasi Kepegawain Perangkat Daerah	Jumlah ASN yang Disiplin	10	70.671.810	-	-	10	21.351.000	54	-	540,00%	0,00%	0	-	0,00%	0,00%	
		5 0 1 1	2,05 02 Pengadaan Pakaian Dinas Beserta Atribut Kelengkapannya Wanita Muslimah	Jumlah Pengadaan Setelan Seragam Olahraga Pria Wanita Muslimah					1	6.951.000	0	-	0,00%	0,00%					
		5 0 1 1	2,05 Pendidikan dan Pelatihan Pegawai Berdasarkan Tugas dan Fungsi	Jumlah pegawai yang mengikuti diklat/pelatihan/bimtek					1	14.400.000	1	-	100,00%	0,00%					
		5 0 1 1	2,06 Kegiatan Administrasi Umum Perangkat Daerah	Jumlah kebutuhan Pelayanan administrasi umum Aparatur	5	610.785.120	-	-	5	301.821.700	2	46.528.380	40,00%	15,42%	2	46.528.380	40,00%	7,62%	
		5 0 1 1	2,06 01 Penyediaan Komponen Instalasi Listrik/Penerangan Bangunan Kantor	Jumlah komponen listrik/penerangan yang disediakan					1	10.004.500	0	4.610.500	0,00%	46,08%					
		5 0 1 1	2,06 02 Penyediaan Peralatan dan Perlengkapan Kantor yang dibeli	Jumlah Peralatan dan Perlengkapan Kantor yang dibeli					9	21.468.600	0	2.428.000	0,00%	11,31%					
		5 0 1 1	2,06 04 Penyediaan Bahan Logistik Kantor	Jumlah logistik kantor yang disediakan					7	114.063.400	2	7.712.500	28,57%	6,76%					
		5 0 1 1	2,06 05 Penyediaan Barang Cetak dan Penggandaan	Jumlah cetak dan penggandaan yang disediakan					4	10.000.000	1	3.600.000	25,00%	36,00%					
		5 0 1 1	2,06 06 Penyediaan Bahan Bacaan dan Peraturan Perundang-undangan	Jumlah bahan bacaan dan publikasi yang disediakan					15	88.785.200	4	2.800.000	26,67%	3,15%					
		5 0 1 1	2,06 09 Penyelenggaraan Rapat Koordinasi dan Konsultasi SKPD	Jumlah kegiatan rapat koordinasi dan konsultasi yang dihadiri					15	49.736.000	5	18.377.380	33,33%	36,95%					
		5 0 1 1	2,06 10 Penatausahaan Arsip Dinamis pada SKPD	Jumlah arsip yang dikelola					1	7.764.000	1	7.000.000	100,00%	90,16%					
		5 0 1 1	2,07 Kegiatan Pengadaan Barang Milik Daerah Penunjang Urusan Pemerintahan Daerah	Jumlah Jenis Pengadaan yang dibeli	2	280.507.381	-	-	2	399.842.852	0	227.561.260	0,00%	56,91%	0	227.561.260	0,00%	81,12%	
		5 0 1 1	2,07 02 Pengadaan Kendaraan Dinas Operasional atau Lapangan	Jumlah Pengadaan Kendaraan Dinas Operasional yang disediakan					0	-	0	-	0,00%	0,00%					
		5 0 1 1	2,07 05 Pengadaan Mebel	Jumlah mebel yang dibeli					-	-	0	-	0,00%	0,00%					
		5 0 1 1	2,07 06 Pengadaan Peralatan dan Mesin Lainnya	Jumlah Unit Peralatan dan Mesin Lainnya yang disediakan					140	399.842.852	94	227.561.260	67,14%	56,91%					
		5 0 1 1	2,08 Kegiatan Penyediaan Jasa Penunjang Urusan Pemerintahan Daerah	Jumlah jasa penunjang yang disediakan	3	277.911.745	-	-	3	208.215.130	0	30.255.679	0,00%	14,53%	0	30.255.679	0,00%	10,89%	
		5 0 1 1	2,08 02 Penyediaan Jasa Komunikasi, Sumber Daya Air dan Listrik	Jumlah Tagihan Komunikasi, Sumber Daya Air dan Listrik yang dibayar					3	208.215.130	3	30.255.679	100,00%	14,53%					
		5 0 1 1	2,08 Kegiatan Pemeliharaan Barang Milik Daerah Penunjang Urusan Pemerintahan Daerah	Jumlah barang milik daerah yang dipelihara	1	243.598.000	-	-	1	317.273.622	1	8.181.500	100,00%	2,58%	1	8.181.500	100,00%	3,36%	



No	Sasaran	Kode	Urusan/ Bidang Urusan Pemerintahan Daerah dan Program/ Kegiatan	Indikator Kinerja Program (outcome) / Kegiatan (output)	Target RPJMD Kabupaten/ Kota Tahun 2021-2026		Realisasi Capaian Kinerja RPJMD Kabupaten/ Kota sampai dengan RKPD Kabupaten/ Kota Tahun Lalu (2023)		Target Kinerja dan Anggaran RKPD Kabupaten/ Kota Tahun Berjalan (2024) yang dievaluasi		Realisasi Capaian Kinerja dan Anggaran RKPD Kabupaten/ Kota yang Dievaluasi		Tingkat Capaian Kinerja dan Anggaran RKPD Kabupaten/ Kota yang Dievaluasi (%) 14=13/8x100%		Realisasi Kinerja dan Anggaran RPJMD Kabupaten/ Kota s/d Tahun 2024		Tingkat Capaian Kinerja dan Realisasi Anggaran RPJMD Kabupaten/ Kota s/d Tahun 2026 (%)		Perangkat Daerah Penanggung Jawab	
					6		7		8		13		15=7+13		16=15/6x100%					
					K	Rp	K	Rp	K	Rp	K	Rp	K	Rp	K	Rp	K	Rp		
1	2	3	4	5	6	7	8	9	10	11	12	13	14	15	16	17	18	19	20	
		5 0 1 1	2,08 01	Penyediaan Jasa Pemeliharaan, Biaya Pemeliharaan dan Pajak Kendaraan Perorangan Dinas atau Kendaraan Dinas Jabatan	Jumlah Kendaraan Dinas Operasional atau Lapangan yang Dipelihara dan dibayarkan Pajak dan Perizinannya	-	-	7	91.494.000	3	8.181.500	42,86%	8,94%							
		5 0 1 1	2,08 06	Pemeliharaan Peralatan dan Mesin Lainnya	Jumlah Peralatan dan Mesin Lainnya yang Dipelihara	-	-	10	26.050.000	0	-	0,00%	0,00%							
		5 0 1 1	2,08 09	Pemeliharaan/Rehabilitasi Gedung Kantor dan Bangunan Lainnya	Jumlah Gedung Kantor dan Bangunan Lainnya yang Dipelihara/Dirahabilitasi	-	-	0,00	199.729.622	0	-	0,00%	0,00%							
		5 0 1 1		PROGRAM PENUNJANG URUSAN PEMERINTAHAN DAERAH KABUPATEN/KOTA	Persentase terpenuhinya kebutuhan sarana dan prasarana kantor	100,00	31.314.834.079	100,00	15.564.754.930	100,00	6.776.730.457	50,00%	44,92%	150	18.609.058.131	150,00%	59,43%		BADAN PERENCANAAN PEMBANGUNAN DAERAH	
		5 0 1 1	2,01	Perencanaan, Penganggaran, dan Evaluasi Kinerja Perangkat Daerah	Jumlah Dokumen Perencanaan dan Evaluasi Kinerja yang Disusun	14	147.180.780	14	45.458.100	14	11.743.800	5	1.285.000	35,71%	10,94%	19	46.743.100	135,71%	31,76%	
		5 0 1 1	2,01 01	Penyusunan Dokumen Perencanaan Perangkat Daerah	Jumlah dokumen perencanaan Perangkat Daerah disusun tepat waktu			3	5.615.300	3	2.569.400	0	640.000	0,00%	24,91%					
		5 0 1 1	2,01 02	Koordinasi dan Penyusunan Dokumen RKA-SKPD	Jumlah dokumen RKA disusun tepat waktu			1	4.469.400	1	1.057.200	0	-	0,00%	0,00%					
		5 0 1 1	2,01 03	Koordinasi dan Penyusunan Dokumen Perubahan RKA-SKPD	Jumlah dokumen RKA Perubahan disusun tepat waktu			1	3.944.500	1	925.400	0	-	0,00%	0,00%					
		5 0 1 1	2,01 04	Koordinasi dan Penyusunan Dokumen DPA-SKPD	Jumlah dokumen DPA disusun tepat waktu			1	3.521.500	1	925.400	0	325.000	0,00%	35,12%					
		5 0 1 1	2,01 05	Koordinasi dan Penyusunan Dokumen Perubahan DPA-SKPD	Jumlah Dokumen DPA Perubahan disusun tepat waktu			1	4.435.500	1	925.400	0	-	0,00%	0,00%					
		5 0 1 1	2,01 06	Koordinasi dan Penyusunan Laporan Capaian Kinerja dan Ikhtisar Realisasi Kinerja SKPD	Jumlah laporan Kinerja Perangkat Daerah disusun tepat waktu			3	12.927.000	3	1.635.300	3	-	100,00%	0,00%					
		5 0 1 1	2,01 07	Evaluasi Kinerja Perangkat Daerah	Jumlah laporan Evaluasi Internal Perangkat Daerah disusun tepat waktu			4	10.544.900	4	3.705.700	2	320.000	50,00%	8,64%					
		5 0 1 1	2,02	Administrasi Keuangan Perangkat Daerah	Jumlah Laporan Keuangan (Neraca, LRA, dan LO) yang Disusun	3	25.399.902.843	3	12.328.758.985	4	4.992.098.387	4	2.505.208.236	100,00%	50,18%	7	14.833.967.221	233,33%	58,40%	
		5 0 1 1	2,02 01	Penyediaan Gaji dan Tunjangan ASN	Jumlah Gaji dan Tunjangan PNS			54	12.300.081.745	37	4.979.523.987	74	2.500.900.236	200,00%	50,22%					
		5 0 1 1	2,02 05	Koordinasi dan Penyusunan Laporan Keuangan Akhir Tahun SKPD	Jumlah laporan keuangan akhir tahun disusun tepat waktu			1	9.294.320	1	1.721.700	1	-	100,00%	0,00%					
		5 0 1 1	2,02 07	Koordinasi dan Penyusunan Laporan Keuangan Bulanan/Triwulan/Semesteran SKPD	Jumlah laporan keuangan semesteran disusun tepat waktu			2	19.382.920	2	10.852.700	1	4.308.000	50,00%	39,70%					
		5 0 1 1	2,05	Administrasi Kepegawaian Perangkat Daerah	Jumlah ASN yang Disiplin	50	79.062.366	54	364.747.850	54	30.000.000	0	-	0,00%	0,00%	54	364.747.850	108,00%	461,34%	
		5 0 1 1	2,05 02	Pengadaan Pakaian Dinas Beserta Atribut Kelengkapannya	Jumlah Pengadaan Pakaian Dinas Batik Lapangan yang disediakan			80	198.747.850	1	-	0	-	0,00%	0,00%					
		5 0 1 1	2,05 09	Pendidikan dan Pelatihan Pegawai Berdasarkan Tugas dan Fungsi	Jumlah pegawai yang mengikuti diklat/pelatihan/bimtek			0	166.000.000	1	30.000.000	0	-	0,00%	0,00%					
		5 0 1 1	2,06	Administrasi Umum Perangkat Daerah	Jumlah kebutuhan Pelayanan administrasi umum Aparatur	5	2.373.553.534	5	1.583.617.100	6	959.190.087	1	276.936.648	16,67%	28,87%	6	1.860.553.748	120,00%	78,39%	
		5 0 1 1	2,06 01	Penyediaan Komponen Instalasi Listrik/Penerangan Bangunan Kantor	Jumlah komponen listrik/penerangan yang disediakan			4	35.350.676	1	16.371.945	1	9.383.000	100,00%	57,31%					
		5 0 1 1	2,06 02	Penyediaan Peralatan dan Perlengkapan Kantor	Jumlah Perlengkapan Gedung Kantor yang dipelihara			4	120.332.190	9	58.948.016	4	17.368.000	44,44%	29,46%					
		5 0 1 1	2,06 04	Penyediaan Bahan Logistik Kantor	Jumlah Bahan Logistik Kantor disediakan			22	502.626.288	7	146.976.918	3	54.649.500	42,86%	37,18%					
		5 0 1 1	2,06 05	Penyediaan Barang Cetak dan Penggandaan	Jumlah cetak dan penggandaan yang disediakan			77	33.427.094	4	15.650.340	2	10.750.000	50,00%	68,69%					
		5 0 1 1	2,06 06	Penyediaan Bahan Bacaan dan Peraturan Perundang-undangan	Jumlah Bahan Bacaan dan Peraturan Perundang-undangan yang disediakan			15	437.884.970	15	322.854.400	7	29.000.000	46,67%	8,98%					

No	Sasaran	Kode	Urusan/ Bidang Urusan Pemerintahan Daerah dan Program/ Kegiatan	Indikator Kinerja Program (outcome) / Kegiatan (output)	Target RPJMD Kabupaten/ Kota Tahun 2021-2026		Realisasi Capaian Kinerja RPJMD Kabupaten/ Kota sampai dengan RKPD Kabupaten/ Kota Tahun Lalu (2023)		Target Kinerja dan Anggaran RKPD Kabupaten/ Kota Tahun Berjalan (2024) yang dievaluasi		Realisasi Capaian Kinerja dan Anggaran RKPD Kabupaten/ Kota yang Dievaluasi		Tingkat Capaian Kinerja dan Anggaran RKPD Kabupaten/ Kota yang Dievaluasi (%)		Realisasi Kinerja dan Anggaran RPJMD Kabupaten/ Kota s/d Tahun 2024		Tingkat Capaian Kinerja dan Realisasi Anggaran RPJMD Kabupaten/ Kota s/d Tahun 2026 (%)		Perangkat Daerah Penanggung Jawab	
					K	Rp	K	Rp	K	Rp	K	Rp	K	Rp	K	Rp	K	Rp		K
1	2	3	4	5	6		7		8		13		14=13/8x100%		15=7+13		16=15/6x100%		17	
		5 0 1 0 1	09	Penyelenggaraan Rapat Koordinasi dan Konsultasi SKPD	Jumlah kegiatan rapat koordinasi dan konsultasi yang dihadiri			120	294.879.788	30	185.494.000	14	145.786.148	46,67%	78,59%					
		5 0 1 0 1	10	Penatausahaan Arsip Dinamis pada SKPD	Jumlah arsip yang dikelola			180	159.116.094	1	212.894.468	0	10.000.000	0,00%	4,70%					
		5 0 1 0 1	2,07	Pengadaan Barang Milik Daerah Penunjang Urusan Pemerintahan Daerah	Jumlah Jenis Pengadaan yang dibeli	2	1.419.394.615	2	34.100.000	5	75.679.270	4	74.356.896	80,00%	98,25%	6	108.456.896	300,00%	7,64%	
		5 0 1 0 1	2,07	Pengadaan Kendaraan Dinas Operasional atau Lapangan	Jumlah Pengadaan Kendaraan Dinas Operasional yang disediakan			1	46.055.187	0	-	0	-	0,00%	0,00%	1				
		5 0 1 0 1	2,07	Pengadaan Mebel	Jumlah Pengadaan mebel yang dibeli			0	-	0	-	0	-	0,00%	0,00%	0				
		5 0 1 0 1	2,07	Pengadaan Peralatan dan Mesin Lainnya	Jumlah Unit Peralatan dan Mesin Lainnya yang Disediakan			34	34.100.000	5	75.679.270	5	74.356.896	100,00%	98,25%	39				
		5 0 1 0 1	2,08	Penyediaan Jasa Penunjang Urusan Pemerintahan Daerah	Jumlah jasa penunjang yang disediakan	3	925.603.409	4	408.621.999	4	232.304.550	1	103.858.379	25,00%	44,71%	5	512.480.378	166,67%	55,37%	
		5 0 1 0 1	2,08	Penyediaan Jasa Komunikasi, Sumber Daya Air dan Listrik	Jumlah tagihan Komunikasi, Sumber Daya Air dan Listrik yang dibayar			16	408.621.999	4	232.304.550	2	103.858.379	50,00%	44,71%					
		5 0 1 0 1	2,09	Pemeliharaan Barang Milik Daerah Penunjang Urusan Pemerintahan Daerah	Jumlah barang milik daerah yang dipelihara	1	970.136.532	1	799.450.896	4	475.714.363	1	82.658.042	25,00%	17,38%	2	882.108.938	200,00%	90,93%	
		5 0 1 0 1	2,09	Penyediaan Jasa Pemeliharaan, Biaya Pemeliharaan dan Pajak Kendaraan Perorangan Dinas atau Kendaraan Dinas Jabatan	Jumlah Kendaraan Dinas Operasional atau Lapangan yang Dipelihara dan dibayarkan Pajak dan Perizinannya			34	389.014.281	16	292.847.768	8	52.413.042	50,00%	17,90%					
		5 0 1 0 1	2,09	Pemeliharaan Peralatan dan Mesin Lainnya	Jumlah Peralatan kantor yang dipelihara			46	104.323.487	78	49.258.894	38	20.245.000	48,72%	41,10%					
		5 0 1 0 1	2,09	Pemeliharaan/Rehabilitasi Gedung Kantor dan Bangunan Lainnya	Jumlah Gedung Kantor dan Bangunan yang dipelihara			1	306.113.128	1	133.607.701	0	10.000.000	0,00%	7,48%					
		5 0 1 0 2		PROGRAM PERENCANAAN, PENGENDALIAN DAN EVALUASI PEMBANGUNAN DAERAH	Persenilase Dokumen Perencanaan yang disusun sesuai regulasi	100,00	9.066.162.668	100,00	2.301.498.602	100,00	1.630.081.504	25	451.232.719	25,00%	27,68%	125	2.752.731.321	125,00%	30,36%	BADAN PERENCANAAN PEMBANGUNAN DAERAH
		5 0 1 0 2	2,01	Penyusunan Perencanaan dan Pendanaan	Jumlah Dokumen Perencanaan sesuai dengan ketentuan	4	5.959.658.722	4	893.883.448	4	816.683.210	0	249.428.067	0,00%	30,54%	4	1.165.317.565	100,00%	19,55%	
		5 0 1 0 2	2,01	Analisis Kondisi Daerah, Permasalahan, dan Isu Strategis Pembangunan Daerah	Jumlah Dokumen Rancangan Awal RPJMD/RKPD (Sesuai Kebutuhan Jika RPJMD Maka Rancangan Teknokratik)			0	-	1	285.645.050	0	3.564.000	0,00%	1,25%					
		5 0 1 0 2	2,01	Pelaksanaan Konsultasi Publik	Jumlah Berita Acara Konsultasi Publik			1	22.006.050	1	11.258.800	1	3.917.000	100,00%	34,79%					
		5 0 1 0 2	2,01	Koordinasi Pelaksanaan Forum SKPD/Lintas SKPD	Jumlah Berita Acara Forum Perangkat Daerah/Lintas Perangkat Daerah			1	15.121.150	1	7.203.300	1	-	100,00%	0,00%					
		5 0 1 0 2	2,01	Pelaksanaan Musrenbang Kabupaten/Kota	Jumlah Berita Acara Musrenbang Kabupaten/Kota			2	51.703.988	2	30.528.900	4	6.864.500	200,00%	22,49%					
		5 0 1 0 2	2,01	Penyiapan Bahan Koordinasi Musrenbang Kecamatan	Jumlah Usulan yang Terverifikasi oleh Kecamatan			135	30.372.400	1670	76.038.500	1670	20.238.500	100,00%	26,62%					
		5 0 1 0 2	2,01	Koordinasi Penyusunan dan Penetapan Dokumen Perencanaan Pembangunan Daerah Kabupaten/Kota	Jumlah Dokumen Perencanaan Pembangunan Daerah Kabupaten/Kota yang Ditetapkan (RPJPD/RPJMD/RKPD)			1	796.685.910	3	406.008.660	1	214.844.067	33,33%	52,92%					
		5 0 1 0 2	2,02	Analisis Data dan Informasi Pemerintahan Daerah Bidang Perencanaan Pembangunan Daerah	Jumlah data dan Informasi Pelaksanaan pembangunan daerah	1	303.476.814	1	100.318.444	1	77.660.294	1	6.805.000	100,00%	8,76%	2	107.123.444	200,00%	35,30%	
		5 0 1 0 2	2,02	Pembinaan dan Pemanfaatan Data dan Informasi Perencanaan Pembangunan SKPD	Jumlah Orang yang Dibina dalam Pemanfaatan Data dan Informasi			51	80.201.144	51	55.448.494	51	6.805.000	100,00%	12,27%					
		5 0 1 0 2	2,02	Penyusunan Profil Pembangunan Daerah Kabupaten/Kota	Jumlah Buku Profil Pembangunan Daerah yang Diterbitkan			1	20.117.300	1	22.211.800	0	-	0,00%	0,00%					
		5 0 1 0 2	2,03	Pengendalian, Evaluasi dan Pelaporan Bidang Perencanaan Pembangunan Daerah	Jumlah Laporan Perencanaan Pembangunan Daerah disusun tepat waktu	6	2.803.027.132	6	1.307.296.710	14	735.738.000	3	194.999.652	21,43%	26,50%	9	1.502.296.362	150,00%	53,60%	
		5 0 1 0 2	2,03	Koordinasi Pengendalian Perencanaan dan Pelaksanaan Pembangunan Daerah di Kabupaten/Kota	Jumlah Laporan Hasil Pengendalian Perencanaan dan Pelaksanaan Pembangunan			1	141.429.600	13	81.354.200	6	12.587.000	46,15%	15,47%					
		5 0 1 0 2	2,03	Monitoring, Evaluasi dan Penyusunan Laporan Berkala Pelaksanaan Pembangunan Daerah	Jumlah Laporan Hasil Evaluasi Kinerja Pelaksanaan Pembangunan Daerah			1	1.165.867.110	1	654.383.800	1	182.412.652	100,00%	27,88%					

No	Sasaran	Kode	Urusan/ Bidang Urusan Pemerintahan Daerah dan Program/ Kegiatan	Indikator Kinerja Program (outcome) / Kegiatan (output)	Target RPJMD Kabupaten/ Kota Tahun 2021-2026		Realisasi Capaian Kinerja RPJMD Kabupaten/ Kota sampai dengan RKPD Kabupaten/ Kota Tahun Lalu (2023)		Target Kinerja dan Anggaran RKPD Kabupaten/ Kota Tahun Berjalan (2024) yang dievaluasi		Realisasi Capaian Kinerja dan Anggaran RKPD Kabupaten/ Kota yang Dievaluasi		Tingkat Capaian Kinerja dan Anggaran RKPD Kabupaten/ Kota yang Dievaluasi (%) 14=13/8x100%		Realisasi Kinerja dan Anggaran RPJMD Kabupaten/ Kota s/d Tahun 2024		Tingkat Capaian Kinerja dan Realisasi Anggaran RPJMD Kabupaten/ Kota s/d Tahun 2026 (%)		Perangkat Daerah Penanggung Jawab
					6		7		8		13		15=7+13		16=15/6x100%				
					K	Rp	K	Rp	K	Rp	K	Rp	K	Rp	K	Rp	K	Rp	
1	2	3	4	5	6	7	8	9	10	11	12	13	14	15	16	17	18	19	20
		5 0 0 1 3	PROGRAM KOORDINASI DAN SINERONISASI PERENCANAAN PEMBANGUNAN DAERAH	Persentase Keselarasan Renstra PD terhadap Renstra PD	100,00	9.327.015.483	100,00	1.279.586.774	100,00	830.444.306	0	207.555.671	0,00%	24,99%	100	1.487.142.445	100,00%	15,94%	BADAN PERENCANAAN PEMBANGUNAN DAERAH
		5 0 0 1 3	Koordinasi Perencanaan Bidang Pemerintahan dan Pembangunan Manusia	Jumlah dokumen Perencanaan Pembangunan Daerah Bidang Pemerintahan dan Pembangunan Manusia disusun tepat waktu	2	3.132.188.036	2	292.242.005	2	220.224.688	0	81.382.350	0,00%	36,95%	2	373.624.355	100,00%	11,93%	
		5 0 0 1 3	Koordinasi Penyusunan Dokumen Perencanaan Pembangunan Daerah Bidang Pemerintahan (RPJPD, RPJMD dan RKPD)	Jumlah Dokumen Perencanaan Pembangunan Daerah Bidang Pemerintahan (RPJPD, RPJMD dan RKPD)			1	96.741.821	1	64.597.494	0	26.244.100	0,00%	40,63%					
		5 0 0 1 3	Asistensi Penyusunan Dokumen Perencanaan Pembangunan Perangkat Daerah Bidang Pemerintahan	Jumlah Laporan Hasil Asistensi Penyusunan Dokumen Perencanaan Pembangunan Perangkat Daerah Bidang Pemerintahan			1	33.429.250	1	38.693.200	0	12.141.000	0,00%	31,38%					
		5 0 0 1 3	Pelaksanaan Monitoring dan Evaluasi Penyusunan Dokumen Perencanaan Pembangunan Perangkat Daerah Bidang Pemerintahan	Jumlah Laporan Monitoring dan Evaluasi Penyusunan Dokumen Perencanaan Pembangunan Perangkat Daerah Bidang Pemerintahan yang disusun			1	20.702.420	1	7.546.700	0	4.000.000	0,00%	53,00%					
		5 0 0 1 3	Koordinasi Penyusunan Dokumen Perencanaan Pembangunan Daerah Bidang Pembangunan Manusia (RPJPD, RPJMD dan RKPD)	Jumlah Dokumen Perencanaan Pembangunan Daerah Bidang Pembangunan Manusia yang Dikoordinir Penyusunannya (RPJPD, RPJMD dan RKPD)			1	92.180.894	1	63.206.994	0	22.236.000	0,00%	35,18%					
		5 0 0 1 3	Asistensi Penyusunan Dokumen Perencanaan Pembangunan Perangkat Daerah Bidang Pembangunan Manusia	Jumlah Laporan Hasil Asistensi Penyusunan Dokumen Perencanaan Pembangunan Perangkat Daerah Bidang Pembangunan Manusia			1	27.636.500	1	38.724.200	0	16.761.250	0,00%	43,28%					
		5 0 0 1 3	Pelaksanaan Monitoring dan Evaluasi Penyusunan Dokumen Perencanaan Pembangunan Perangkat Daerah Bidang Pembangunan Manusia	Jumlah Laporan Hasil Pelaksanaan Monitoring dan Evaluasi Penyusunan Dokumen Perencanaan Pembangunan Perangkat Daerah Bidang Pembangunan Manusia			1	21.551.120	1	7.456.100	0	-	0,00%	0,00%					
		5 0 0 1 3	Koordinasi Perencanaan Bidang Perencanaan dan SDA (Sumber Daya Alam)	Jumlah Dokumen Perencanaan Bidang Perencanaan dan Sumber Daya Alam	2	2.751.907.015	2	467.203.988	2	189.162.788	0	60.423.100	0,00%	31,94%	2	527.627.088	100,00%	19,17%	
		5 0 0 1 3	Koordinasi Penyusunan Dokumen Perencanaan Pembangunan Daerah Bidang Perencanaan yang Dikoordinir Penyusunannya (RPJPD, RPJMD dan RKPD)	Jumlah Dokumen Perencanaan Pembangunan Daerah Bidang Perencanaan yang Dikoordinir Penyusunannya (RPJPD, RPJMD dan RKPD)			1	46.603.394	1	43.592.694	0	19.347.500	0,00%	44,38%					
		5 0 0 1 3	Asistensi Penyusunan Dokumen Perencanaan Pembangunan Perangkat Daerah Bidang Perencanaan	Jumlah Laporan Hasil Asistensi Penyusunan Dokumen Perencanaan Pembangunan Perangkat Daerah Bidang Perencanaan			1	150.365.900	1	28.450.400,00	0	4.085.500	0,00%	14,36%					
		5 0 0 1 3	Pelaksanaan Monitoring dan Evaluasi Penyusunan Dokumen Perencanaan Pembangunan Perangkat Daerah Bidang Perencanaan	Jumlah Laporan Hasil Pelaksanaan Monitoring dan Evaluasi Penyusunan Dokumen Perencanaan Pembangunan Perangkat Daerah Bidang Perencanaan			1	11.840.000	1	6.516.400	0	1.231.500	0,00%	18,90%					
		5 0 0 1 3	Koordinasi Penyusunan Dokumen Perencanaan Pembangunan Daerah Bidang SDA (RPJPD, RPJMD dan RKPD)	Jumlah Dokumen Perencanaan Pembangunan Daerah Bidang SDA yang Dikoordinir Penyusunannya (RPJPD, RPJMD dan RKPD)			1	63.680.994	1	72.738.894	0	28.278.600	0,00%	38,88%					

No	Sasaran	Kode	Urusan/ Bidang Urusan Pemerintahan Daerah dan Program/ Kegiatan	Indikator Kinerja Program (outcome) / Kegiatan (output)	Target RPJMD Kabupaten/ Kota Tahun 2021-2026		Realisasi Capaian Kinerja RPJMD Kabupaten/ Kota sampai dengan RKPD Kabupaten/ Kota Tahun Lalu (2023)		Target Kinerja dan Anggaran RKPD Kabupaten/ Kota Tahun Berjalan (2024) yang dievaluasi		Realisasi Capaian Kinerja dan Anggaran RKPD Kabupaten/ Kota yang Dievaluasi		Tingkat Capaian Kinerja dan Anggaran RKPD Kabupaten/ Kota yang Dievaluasi (%) 14=13/8x100%		Realisasi Kinerja dan Anggaran RPJMD Kabupaten/ Kota s/d Tahun 2024		Tingkat Capaian Kinerja dan Realisasi Anggaran RPJMD Kabupaten/ Kota s/d Tahun 2026 (%)		Perangkat Daerah Penanggung Jawab		
					6		7		8		13		15=7+13		16=15/6x100%						
					K	Rp	K	Rp	K	Rp	K	Rp	K	Rp	K	Rp	K	Rp			
1																					
		5013	2.02	06	Asistensi Penyusunan Dokumen Perencanaan Pembangunan Perangkat Daerah Bidang SDA			1	143.648.900	1	31.327.800	0	5.500.000	0,00%	17,56%						
		5013	2.02	07	Pelaksanaan Monitoring dan Evaluasi Penyusunan Dokumen Perencanaan Pembangunan Perangkat Daerah Bidang SDA			1	51.064.800	1	6.536.600	0	1.980.000	0,00%	30,29%						
		5013	2.03		Koordinasi Perencanaan Bidang Infrastruktur dan Kewilayahan	2	3.442.920.432	2	520.140.781	2	421.056.830	0	65.750.221	0,00%	15,62%	2	585.891.002	100,00%	17,02%		
		5013	2.03	01	Koordinasi Penyusunan Dokumen Perencanaan Pembangunan Daerah Bidang Infrastruktur (RPJPD, RPJMD dan RKPD)			1	141.581.438	1	87.294.285	0	33.747.100	0,00%	38,66%						
		5013	2.03	02	Asistensi Penyusunan Dokumen Perencanaan Pembangunan Perangkat Daerah Bidang Infrastruktur			1	126.097.105	1	19.428.860	0	1.188.000	0,00%	6,11%						
		5013	2.03	03	Pelaksanaan Monitoring dan Evaluasi Penyusunan Dokumen Perencanaan Pembangunan Perangkat Daerah Bidang Infrastruktur			1	34.121.900	1	2.635.100	0	-	0,00%	0,00%						
		5013	2.03	04	Koordinasi Pelaksanaan Sinergitas dan Harmonisasi Perencanaan Pembangunan Daerah Bidang Infrastruktur			1	35.975.750	1	100.980.400	0	-	0,00%	0,00%						
		5013	2.03	05	Koordinasi Penyusunan Dokumen Perencanaan Pembangunan Daerah Bidang Kewilayahan (RPJPD, RPJMD dan RKPD)			1	125.230.988	1	87.546.535	0	30.815.121	0,00%	35,20%						
		5013	2.03	06	Asistensi Penyusunan Dokumen Perencanaan Pembangunan Perangkat Daerah Bidang Kewilayahan			1	22.429.300	1	19.277.200	0	-	0,00%	0,00%						
		5013	2.03	07	Pelaksanaan Monitoring dan Evaluasi Penyusunan Dokumen Perencanaan Pembangunan Perangkat Daerah Bidang Kewilayahan			1	34.704.300	1	2.827.300	0	-	0,00%	0,00%						
		5013	2.03	08	Koordinasi Pelaksanaan Sinergitas dan Harmonisasi Perencanaan Pembangunan Daerah Bidang Kewilayahan			0	-	1	101.067.150	0	-	0,00%	0,00%						
		502			KEUANGAN																
		5021			PROGRAM PENUNJANG URUSAN PEMERINTAHAN DAERAH KABUPATEN/KOTA	Persentase terpenuhinya kebutuhan sarana dan prasarana kantor	100	220.947.682.222			100	6.748.258.427	58	2.139.201.272	58,00%	34,92%	58	2.139.201.272	58,00%	0,97%	BADAN PENDAPATAN DAERAH
		5021	2.01		Perencanaan, Penganggaran, dan Evaluasi Kinerja Perangkat Daerah	Jumlah Dokumen perencanaan, penganggaran dan evaluasi kinerja perangkat daerah yang disusun	78	413.606.322			14 Dokumen	981.204	0	-	0,00%	0,00%	-	-	0,00%	0,00%	
		5021	2.01	02	Koordinasi dan Penyusunan Dokumen RKA-SKPD	Jumlah Dokumen RKA-SKPD dan Laporan Hasil Koordinasi Penyusunan Dokumen RKA-SKPD					4 Dokumen	395.604	0	-	0,00%	0,00%					

No	Sasaran	Kode	Urusan/ Bidang Urusan Pemerintahan Daerah dan Program/ Kegiatan	Indikator Kinerja Program (outcome) / Kegiatan (output)	Target RPJMD Kabupaten/ Kota Tahun 2021-2026		Realisasi Capaian Kinerja RPJMD Kabupaten/ Kota sampai dengan RKPD Kabupaten/ Kota Tahun Lalu (2023)		Target Kinerja dan Anggaran RKPD Kabupaten/ Kota Tahun Berjalan (2024) yang dievaluasi		Realisasi Capaian Kinerja dan Anggaran RKPD Kabupaten/ Kota yang Dievaluasi		Tingkat Capaian Kinerja dan Anggaran RKPD Kabupaten/ Kota yang Dievaluasi (%)		Realisasi Kinerja dan Anggaran RPJMD Kabupaten/ Kota s/d Tahun 2024		Tingkat Capaian Kinerja dan Realisasi Anggaran RPJMD Kabupaten/ Kota s/d Tahun 2026 (%)		Perangkat Daerah Penanggung Jawab	
					6		7		8		13		14=13/8x100%		15=7+13		16=15/6x100%			
					K	Rp	K	Rp	K	Rp	K	Rp	K	Rp	K	Rp	K	Rp		K
1	2	3	4	5	6	7	8	9	10	11	12	13	14	15	16	17	18	19	20	
		5 0 2 1	0 2 1	2.01	06	Koordinasi dan Penyusunan Laporan Capaian Kinerja dan Ikhtisar Realisasi Kinerja SKPD	Jumlah Laporan Capaian Kinerja dan Ikhtisar Realisasi Kinerja SKPD dan Laporan Hasil Koordinasi Penyusunan Laporan Capaian Kinerja dan Ikhtisar Realisasi Kinerja SKPD			4 Laporan	585.600	0	-	0,00%	0,00%					
		5 0 2 1	0 2 1	2.02		Administrasi Keuangan Perangkat Daerah	Jumlah Laporan Administrasi keuangan perangkat daerah yang disusun	36	185.387.028.470	2 Laporan	3.601.511.071	1	1.475.584.075	50,00%	40,97%	1	1.475.584.075	2,78%	0,80%	
		5 0 2 1	0 2 1	2.02	01	Penyediaan Gaji dan Tunjangan ASN	Jumlah Orang yang Menerima Gaji dan Tunjangan ASN			86 Orang/bulan	3.594.133.071	50	1.475.584.075	58,14%	41,06%					
		5 0 2 1	0 2 1	2.02	03	Pelaksanaan Penatausahaan dan Pengujian/Verifikasi Keuangan SKPD	Jumlah Dokumen Penatausahaan dan Pengujian/Verifikasi Keuangan SKPD			1 Dokumen	7.378.000	0	-	0,00%	0,00%					
		5 0 2 1	0 2 1	2.05		Administrasi Kepegawaian Perangkat Daerah	Jumlah Jenis Layanan Kepegawaian yang disediakan	24	2017212827	4 Jenis	9.000.000	0	-	0,00%	0,00%	-	-	0,00%	0,00%	
		5 0 2 1	0 2 1	2.05	09	Pendidikan dan Pelatihan Pegawai Berdasarkan Tugas dan Fungsi	Jumlah Pegawai Berdasarkan Tugas dan Fungsi yang Mengikuti Pendidikan dan Pelatihan			2 Orang	9.000.000	0	-	0,00%	0,00%					
		5 0 2 1	0 2 1	2.06		Administrasi Umum Perangkat Daerah	Jumlah Kebutuhan Perangkat Daerah yang dipenuhi	42	22.901.215.288	10 Paket	1.652.294.785	8	385.568.596	80,00%	23,34%	8	385.568.596	19,05%	1,68%	
		5 0 2 1	0 2 1	2.06	01	Penyediaan Komponen Instalasi Listrik/Penerangan Bangunan Kantor	Jumlah Paket Komponen Instalasi Listrik/Penerangan Bangunan Kantor yang Disediakan			10 Paket	7.264.355	5	4.877.500	50,00%	67,14%					
		5 0 2 1	0 2 1	2.06	02	Penyediaan Peralatan dan Perlengkapan Kantor	Jumlah Paket Peralatan dan Perlengkapan Kantor yang disediakan			20 Paket	9.900.400	10	5.287.000	50,00%	53,40%					
		5 0 2 1	0 2 1	2.06	04	Penyediaan Bahan Logistik Kantor	Jumlah Paket Bahan Logistik Kantor yang Disediakan			10 Paket	1.495.300.710	5	333.762.500	50,00%	22,32%					
		5 0 2 1	0 2 1	2.06	05	Penyediaan Barang Cetak dan Penggandaan	Jumlah Paket Barang Cetak dan Penggandaan yang Disediakan			4 Paket	9.917.840	2	5.000.000	50,00%	50,41%					
		5 0 2 1	0 2 1	2.06	06	Penyediaan Bahan Bacaan dan Peraturan Perundang-undangan	Jumlah Dokumen Bahan Bacaan dan Peraturan Perundang-undangan yang Disediakan			4 Dokumen	38.511.480	2	600.000	50,00%	1,56%					
		5 0 2 1	0 2 1	2.06	09	Penyelenggaraan Rapat Koordinasi dan Konsultasi SKPD	Jumlah Laporan Penyelenggaraan Rapat Koordinasi dan Konsultasi SKPD			30 Laporan	91.400.000	15	36.041.596	50,00%	39,43%					
		5 0 2 1	0 2 1	2.07		Pengadaan Barang Milik Daerah Penunjang Urusan Pemerintahan Daerah				1 Paket	69.375.200	1	69.375.200	100,00%	100,00%	1	69.375.200	0,00%	0,00%	
		5 0 2 1	0 2 1	2.07	05	Pengadaan Mebel				1 Paket	49.800.200	1	49.800.200	100,00%	100,00%					
		5 0 2 1	0 2 1	2.07	06	Pengadaan Peralatan dan Mesin Lainnya				1 Unit	19.575.000	1	19.575.000	100,00%	100,00%					
		5 0 2 1	0 2 1	2.08		Penyediaan Jasa Penunjang Urusan Pemerintahan Daerah	Jumlah Layanan Jasa yang disediakan	24	3046540627	4 Jenis	254.727.270	4	97.300.000	100,00%	38,20%	4	97.300.000	16,67%	3,19%	
		5 0 2 1	0 2 1	2.08	02	Penyediaan Jasa Komunikasi, Sumber Daya Air dan Listrik	Jumlah Laporan Penyediaan Jasa Komunikasi, Sumber Daya Air dan Listrik yang Disediakan			12 Laporan	254.727.270	6	97.300.000	50,00%	38,20%					
		5 0 2 1	0 2 1	2.09		Pemeliharaan Barang Milik Daerah Penunjang Urusan Pemerintahan Daerah	Jumlah Barang Milik Daerah yang dipelihara	90	6.231.279.674	15 Unit	537.896.131	6	111.373.401	40,00%	20,71%	6	111.373.401	6,67%	1,79%	
		5 0 2 1	0 2 1	2.09	02	Penyediaan Jasa Pemeliharaan, Biaya Pemeliharaan, Pajak dan Perizinan Kendaraan Dinas Operasional atau Lapangan	Jumlah Kendaraan Dinas Operasional atau Lapangan yang Dipelihara dan Dibayarkan Pajak dan Perizinannya			20 Unit	101.419.500	12	13.933.401	60,00%	13,74%					
		5 0 2 1	0 2 1	2.09	06	Pemeliharaan Peralatan dan Mesin Lainnya	Jumlah peralatan dan mesin lainnya yang dipelihara			12 Unit	195.125.590	9	46.440.000	75,00%	23,80%					
		5 0 2 1	0 2 1	2.09	09	Pemeliharaan/Rehabilitasi Gedung Kantor dan Bangunan Lainnya	Jumlah gedung kantor dan bangunan lainnya yang dipelihara / direhabilitasi			1 Unit	241.351.041	1	51.000.000	100,00%	21,13%					
		5 0 2 1	0 2 1			PROGRAM PENUNJANG URUSAN PEMERINTAHAN DAERAH KABUPATEN/KOTA	Persentase terpenuhinya kebutuhan sarana dan prasarana kantor	100%	220.947.682.222	100%	55.575.407.862	29,56%	16.429.758.043,00	29,56%	29,56%	29,56%	16.429.758.043,00	29,56%	7,4%	BADAN KEUANGAN DAN ASET DAERAH

No	Sasaran	Kode	Urusan/ Bidang Urusan Pemerintahan Daerah dan Program/ Kegiatan	Indikator Kinerja Program (outcome) / Kegiatan (output)	Target RPJMD Kabupaten/ Kota Tahun 2021-2026		Realisasi Capaian Kinerja RPJMD Kabupaten/ Kota sampai dengan RKPD Kabupaten/ Kota Tahun Lalu (2023)		Target Kinerja dan Anggaran RKPD Kabupaten/ Kota Tahun Berjalan (2024) yang dievaluasi		Realisasi Capaian Kinerja dan Anggaran RKPD Kabupaten/ Kota yang Dievaluasi		Tingkat Capaian Kinerja dan Anggaran RKPD Kabupaten/ Kota yang Dievaluasi (%) 14=13/8x100%		Realisasi Kinerja dan Anggaran RPJMD Kabupaten/ Kota s/d Tahun 2024		Tingkat Capaian Kinerja dan Realisasi Anggaran RPJMD Kabupaten/ Kota s/d Tahun 2026 (%)		Perangkat Daerah Penanggung Jawab		
					K	Rp	K	Rp	K	Rp	K	Rp	K	Rp	K	Rp	K	Rp		K	Rp
1	2	3	4	5	6	7	8	9	10	11	12	13	14	15	16	17	18	19	20		
		5021	2.01	Perencanaan, Penganggaran, dan Evaluasi Kinerja Perangkat Daerah	Jumlah Dokumen perencanaan, penganggaran dan evaluasi kinerja perangkat daerah yang disusun	78	413.606.322			5 Dokumen	2.226.080	3	1.072.500,00	60,00%	48,18%	3	1.072.500,00	3,85%	0,3%		
		5021	02	Koordinasi dan Penyusunan Dokumen RKA-SKPD	jumlah dokumen RKA yang disusun sesuai ketentuan					1 Dokumen	930.080	1	550.000,00	100,00%	59,13%						
		5021	06	Koordinasi dan Penyusunan Laporan Capaian Kinerja dan Ikhtisar Realisasi Kinerja SKPD	Jumlah Laporan Capaian Kinerja dan Ikhtisar Realisasi Kinerja SKPD dan Laporan Hasil Koordinasi Penyusunan Laporan Capaian Kinerja dan Ikhtisar Realisasi Kinerja SKPD					4 Laporan	1.296.000	2	522.500,00	50,00%	40,32%						
		5021	2.02	Administrasi Keuangan Perangkat Daerah	Jumlah Laporan Administrasi keuangan perangkat daerah yang disusun	36	185.387.028.470			2 Laporan	51.628.136.688	0	14.820.057.567,00	0,00%	28,71%	0	14.820.057.567,00	0,00%	8,0%		
		5021	01	Penyediaan Gaji dan Tunjangan ASN	Jumlah Orang yang Menerima Gaji dan Tunjangan ASN					86 Orang/bulan	51.618.326.688	86	14.813.575.867,00	100,00%	28,70%						
		5021	03	Pelaksanaan Penatausahaan dan Pengujian/Verifikasi Keuangan SKPD	Jumlah Dokumen Penatausahaan dan Pengujian/Verifikasi Keuangan SKPD					1 Dokumen	9.810.000	0	6.481.700,00	0,00%	66,07%						
		5021	2.05	Administrasi Kepegawaian Perangkat Daerah	Jumlah Jenis Layanan Kepegawaian yang disediakan	24	2.017.212.827			4 Jenis	9.000.000	0	-	0,00%	0,00%	0	-	0,00%	0,0%		
		5021	09	Pendidikan dan Pelatihan Pegawai Berdasarkan Tugas dan Fungsi	Jumlah Pegawai Berdasarkan Tugas dan Fungsi yang Mengikuti Pendidikan dan Pelatihan					5 Orang	9.000.000	0	-	0,00%	0,00%						
		5021	2.06	Administrasi Umum Perangkat Daerah	Jumlah Kebutuhan Perangkat Daerah yang dipenuhi	42	22.901.215.288			10 Paket	2.646.787.898	6	1.029.167.612,00	60,00%	38,88%	6	1.029.167.612,00	14,29%	4,5%		
		5021	01	Penyediaan Komponen Instalasi Listrik/Penerangan Bangunan Kantor	Jumlah Paket Komponen Instalasi Listrik/Penerangan Bangunan Kantor yang Disediakan					10 Paket	16.571.967	7	4.299.000,00	70,00%	25,94%						
		5021	02	Penyediaan Peralatan dan Perlengkapan Kantor	Jumlah Paket Peralatan dan Perlengkapan Kantor yang disediakan					20 Paket	21.840.580	10	12.682.500,00	50,00%	58,07%						
		5021	04	Penyediaan Bahan Logistik Kantor	Jumlah Paket Bahan Logistik Kantor yang Disediakan					10 Paket	2.223.655.501	6	777.482.471,00	60,00%	34,96%						
		5021	05	Penyediaan Barang Cetak dan Penggandaan	Jumlah Paket Barang Cetak dan Penggandaan yang Disediakan					1 Paket	11.388.500	1	3.442.000,00	100,00%	30,22%						
		5021	06	Penyediaan Bahan Bacaan dan Peraturan Perundang-undangan	Jumlah Dokumen Bahan Bacaan dan Peraturan Perundang-undangan yang Disediakan					2 Dokumen	116.373.600	1	38.580.000,00	50,00%	33,15%						
		5021	09	Penyelenggaraan Rapat Koordinasi dan Konsultasi SKPD	Jumlah Laporan Penyelenggaraan Rapat Koordinasi dan Konsultasi SKPD					30 Laporan	139.297.000	20	132.592.141,00	66,67%	95,19%						
		5021	10	Penatausahaan Arsip Dinamis pada SKPD	Terlaksananya Penatausahaan Arsip Dinamis pada SKPD					100 Dokumen	117.660.750	0	60.089.500,00	0,00%	51,07%						
				Pengadaan Barang Milik Daerah Penunjang Urusan Pemerintah Daerah	Jumlah Unit Peralatan dan Mesin Lainnya yang Disediakan					87.687.449		3	33.950.000,00	0,00%	38,72%	3	33.950.000,00	0,00%	0,0%		
				Pengadaan Peralatan dan Mesin Lainnya	Jumlah Unit Peralatan dan Mesin Lainnya yang Disediakan					5 Dokumen	87.687.449	3	33.950.000,00	60,00%	38,72%						
		5021	2.08	Penyediaan Jasa Penunjang Urusan Pemerintahan Daerah	Jumlah Layanan Jasa yang disediakan	24	3.046.540.627			4 Jenis	810.034.741	4	371.665.917,00	100,00%	45,88%	4	371.665.917,00	16,67%	12,2%		
		5021	02	Penyediaan Jasa Komunikasi, Sumber Daya Air dan Listrik	Jumlah Laporan Penyediaan Jasa Komunikasi, Sumber Daya Air dan Listrik yang Disediakan					4 Dokumen	810.034.741	4	371.665.917,00	100,00%	45,88%						
		5021	2.09	Pemeliharaan Barang Milik Daerah Penunjang Urusan Pemerintahan Daerah	Jumlah Barang Milik Daerah yang dipelihara	90	6.231.279.674			62 Unit	391.535.006	41	173.844.447,00	66,13%	44,40%	41	173.844.447,00	45,56%	2,8%		
		5021	02	Penyediaan Jasa Pemeliharaan, Biaya Pemeliharaan, Pajak, dan Perizinan Kendaraan Dinas Operasional atau Lapangan	Jumlah Kendaraan Dinas Operasional atau Lapangan yang Dipelihara dan Dibayarkan Pajak dan Perizinannya					40 Unit	97.480.000	30	79.708.547,00	75,00%	81,77%						

No	Sasaran	Kode	Urusan/ Bidang Urusan Pemerintahan Daerah dan Program/ Kegiatan	Indikator Kinerja Program (outcome) / Kegiatan (output)	Target RPJMD Kabupaten/ Kota Tahun 2021-2026		Realisasi Capaian Kinerja RPJMD Kabupaten/ Kota sampai dengan RKPD Kabupaten/ Kota Tahun Lalu (2023)		Target Kinerja dan Anggaran RKPD Kabupaten/ Kota Tahun Berjalan (2024) yang dievaluasi		Realisasi Capaian Kinerja dan Anggaran RKPD Kabupaten/ Kota yang Dievaluasi		Tingkat Capaian Kinerja dan Anggaran RKPD Kabupaten/ Kota yang Dievaluasi (%)		Realisasi Kinerja dan Anggaran RPJMD Kabupaten/ Kota s/d Tahun 2024		Tingkat Capaian Kinerja dan Realisasi Anggaran RPJMD Kabupaten/ Kota s/d Tahun 2026 (%)		Perangkat Daerah Penanggung Jawab
					6		7		8		13		14=13/8x100%		15=7+13		16=15/6x100%		
					K	Rp	K	Rp	K	Rp	K	Rp	K	Rp	K	Rp	K	Rp	
1	2	3	4	5	6	7	8	9	10	11	12	13	14	15	16	17	18	19	20
		5 0 0 2 1 2,09	06	Pemeliharaan Peralatan dan Mesin Lainnya	jumlah peralatan dan mesin lainnya yang dipelihara			20 Unit	222.236.006	10	92.924.900,00	50,00%	41,81%						
		5 0 0 2 1 2,09	09	Pemeliharaan/Rehabilitasi Gedung Kantor dan Bangunan Lainnya	jumlah gedung kantor dan bangunan lainnya yang dipelihara			2 Unit	71.819.000	1	1.211.000,00	50,00%	1,69%						
		5 0 0 2 2		PROGRAM PENGELOLAAN KEUANGAN DAERAH	Persentase Tertib Administrasi Pengelolaan Keuangan Daerah	95	3.148.956.065.327	92	5.000.000.000	-	-	0,00%	0,00%	-	-	0,00%	0,00%	BADAN PENDAPATAN DAERAH	
		5 0 0 2 2	2,04	Penunjang Urusan Kewenangan Pengelolaan Keuangan Daerah	Persentase Dokumen Penunjang Urusan Kewenangan Pengelolaan Keuangan Daerah Yang dikelola	95	3,2039E+12	95	5.000.000.000	-	-	0,00%	0,00%	-	-	0,00%	0,00%		
		5 0 0 2 2	2,04	10	Pengelolaan Dana Bagi Hasil Kabupaten/Kota	Jumlah Laporan Hasil Pengelolaan Dana Bagi Hasil Provinsi			1 Laporan	5.000.000.000	0	-	0,00%	0,00%					
		5 0 0 2 2		PROGRAM PENGELOLAAN KEUANGAN DAERAH	Persentase Tertib Administrasi Pengelolaan Keuangan Daerah	95%	3.148.956.065.327	92%	555.425.370.578	71,77%	398.603.385.776,00	78,01%	71,77%	71,77%	398.603.385.776,00	75,54%	12,7%	BADAN KEUANGAN DAN ASET DAERAH	
		5 0 0 2 2	2,01	Koordinasi dan Penyusunan Rencana Anggaran Daerah	Persentase Rencana anggaran yg disusun	100%	13.667.689.748	100%	637.703.516	12,93%	82.482.700,00	12,93%	12,93%	12,93%	82.482.700,00	12,93%	0,6%		
		5 0 0 2 2	2,01	01	Koordinasi dan Penyusunan KUA dan PPAS	Jumlah Dokumen KUA dan PPAS yang Disusun			1 Dokumen	68.623.724	-	-	0,00%	0,00%					
		5 0 0 2 2	2,01	02	Koordinasi dan Penyusunan Perubahan KUA dan Perubahan PPAS	Jumlah Dokumen Perubahan KUA dan Perubahan PPAS yang Disusun			1 Dokumen	45.541.112	0	-	0,00%	0,00%					
		5 0 0 2 2	2,01	05	Koordinasi, Penyusunan dan Verifikasi DPA-SKPD	Jumlah DPA- SKPD yang Diverifikasi			51 Dokumen	7.942.716	51	-	100,00%	0,00%					
		5 0 0 2 2	2,01	06	Koordinasi, Penyusunan dan Verifikasi Perubahan DPA-SKPD	Jumlah Perubahan DPA-SKPD yang Diverifikasi			51 Dokumen	13.920.732	0	-	0,00%	0,00%					
		5 0 0 2 2	2,01	07	Koordinasi dan Penyusunan Peraturan Daerah tentang APBD dan Peraturan Kepala Daerah tentang Penjabaran APBD	Jumlah Peraturan Daerah tentang APBD dan Peraturan Kepala Daerah tentang Penjabaran APBD			2 Dokumen	272.444.020	0	50.432.900,00	0,00%	18,51%					
		5 0 0 2 2	2,01	08	Koordinasi dan Penyusunan Peraturan Daerah tentang Perubahan APBD dan Peraturan Kepala Daerah tentang Penjabaran Perubahan APBD	Jumlah Peraturan Daerah tentang Perubahan APBD dan Peraturan Kepala Daerah tentang Penjabaran Perubahan APBD			2 Dokumen	229.231.212	1	32.049.800,00	50,00%	13,98%					
		5 0 0 2 2	2,02		Koordinasi dan Pengelolaan Perbendaharaan Daerah	Persentase Dokumen Perbendaharaan Yang dikelola	95%	3.419.334.619	95%	332.873.104	42,85%	142.644.320,00	45,11%	42,85%	42,85%	142.644.320,00	45,11%	4,2%	
		5 0 0 2 2	2,02	01	Koordinasi dan Pengelolaan Kas Daerah	Jumlah Dokumen Hasil Koordinasi dan Pengelolaan Kas Daerah			6 Dokumen	60.129.800	4	44.777.013,00	66,67%	74,47%					
		5 0 0 2 2	2,02	03	Penyiapan, Pelaksanaan Pengendalian dan Penerbitan Anggaran Kas dan SPD	Jumlah Dokumen Hasil Pengendalian dan Penerbitan Anggaran Kas dan SPD			183 Dokumen	10.043.000	180	5.998.000,00	98,36%	59,72%					
		5 0 0 2 2	2,02	05	Koordinasi, Fasilitasi, Asistensi, Sinkronisasi, Supervisi, Monitoring dan Evaluasi Pengelolaan Dana Perimbangan dan Dana Transfer Lainnya	Jumlah Dokumen Hasil Koordinasi, Fasilitasi, Asistensi, Sinkronisasi, Supervisi, Monitoring, dan Evaluasi Pengelolaan Dana Perimbangan dan Dana Transfer Lainnya			12 Dokumen	64.407.200	1	2.600.000,00	8,33%	4,04%					
		5 0 0 2 2	2,02	07	Koordinasi dan Penyusunan Laporan Realisasi Penerimaan dan Pengeluaran Kas Daerah, Laporan Aliran Kas, dan Pelaksanaan Pemungutan/Pemotongan dan Penyetoran Perhitungan Pihak Ketiga (PFK) dan Laporan Hasil Koordinasi dalam rangka Penyusunan Laporan Realisasi Penerimaan dan Pengeluaran Kas Daerah, Laporan Aliran Kas, dan Pelaksanaan Pemungutan/Pemotongan dan Penyetoran Perhitungan Pihak Ketiga (PFK)	Jumlah Laporan Realisasi Penerimaan dan Pengeluaran Kas Daerah, Laporan Aliran Kas, dan Pelaksanaan Pemungutan/Pemotongan dan Penyetoran Perhitungan Pihak Ketiga (PFK) dan Laporan Hasil Koordinasi dalam rangka Penyusunan Laporan Realisasi Penerimaan dan Pengeluaran Kas Daerah, Laporan Aliran Kas, dan Pelaksanaan Pemungutan/Pemotongan dan Penyetoran Perhitungan Pihak Ketiga (PFK)			12 Laporan	41.164.000	10	42.383.480,00	83,33%	102,96%					

No	Sasaran	Kode	Urusan/ Bidang Urusan Pemerintahan Daerah dan Program/ Kegiatan	Indikator Kinerja Program (outcome) / Kegiatan (output)	Target RPJMD Kabupaten/ Kota Tahun 2021-2026		Realisasi Capaian Kinerja RPJMD Kabupaten/ Kota sampai dengan RKPD Kabupaten/ Kota Tahun Lalu (2023)		Target Kinerja dan Anggaran RKPD Kabupaten/ Kota Tahun Berjalan (2024) yang dievaluasi		Realisasi Capaian Kinerja dan Anggaran RKPD Kabupaten/ Kota yang Dievaluasi		Tingkat Capaian Kinerja dan Anggaran RKPD Kabupaten/ Kota yang Dievaluasi (%)		Realisasi Kinerja dan Anggaran RPJMD Kabupaten/ Kota s/d Tahun 2024		Tingkat Capaian Kinerja dan Realisasi Anggaran RPJMD Kabupaten/ Kota s/d Tahun 2026 (%)		Perangkat Daerah Penanggung Jawab	
					K	Rp	K	Rp	K	Rp	K	Rp	K	Rp	K	Rp	K	Rp		K
1	2	3	4	5	6		7		8		13		14=13/8x100%		15=7+13		16=15/6x100%		17	
		5 0 0 2 2 2.02	09	Rekonsiliasi Data Penerimaan dan Pengeluaran Kas serta Pemungutan dan Pemotongan Atas SP2D dengan Instansi Terkait	Jumlah Dokumen Hasil Rekonsiliasi Data Penerimaan dan Pengeluaran Kas serta Pemungutan dan Pemotongan atas SP2D dengan Instansi Terkait				95 %	134.666.854	26	35.403.327,00	27,37%	26,29%						
		5 0 0 2 2 2.02	11	Pembinaan Penatausahaan Keuangan Pemerintah Kabupaten/Kota	Jumlah Orang yang Mengikuti Pembinaan Penatausahaan Keuangan Pemerintah Kabupaten/Kota				35 Orang	22.462.250	70	11.482.500,00	200,00%	51,12%						
		5 0 0 2 2 2.03		Koordinasi dan Pelaksanaan Akuntansi dan Pelaporan Keuangan Daerah	Persentase penyelesaian laporan keuangan daerah	100%	2.327.889.947		100%	501.297.200	26,03%	130.489.485,00	26,03%	26,03%	26,03%	130.489.485,00	26,03%	5,6%		
		5 0 0 2 2 2.03	01	Koordinasi Pelaksanaan Akuntansi Penerimaan dan Pengeluaran Kas Daerah	Jumlah Laporan Hasil Koordinasi Pelaksanaan Akuntansi Penerimaan dan Pengeluaran Kas Daerah				8 Laporan	48.207.000	2	13.540.500,00	25,00%	28,09%						
		5 0 0 2 2 2.03	03	Koordinasi Penyusunan Laporan Pertanggungjawaban Pelaksanaan APBD Bulanan, Triwulanan dan Semesteran	Jumlah Laporan Pertanggungjawaban Pelaksanaan APBD Bulanan, Triwulanan dan Semesteran Jumlah Rancangan Peraturan Daerah tentang Pertanggungjawaban Pelaksanaan APBD Provinsi dan Rancangan Peraturan Kepala Daerah tentang Penjabaran Pertanggungjawaban Pelaksanaan APBD Provinsi				3 Laporan	272.129.000	1	8.800.013,00	33,33%	3,23%						
		5 0 0 2 2 2.03	04	Konsolidasi Laporan Keuangan SKPD, BLUD dan Laporan Keuangan Pemerintah Daerah	Jumlah Laporan Keuangan SKPD, BLUD dan Laporan Keuangan Pemerintah Daerah yang Terkonsolidasi				1 Laporan	56.554.000	2	52.615.000,00	200,00%	93,03%						
		5 0 0 2 2 2.03	05	Koordinasi dan Penyusunan Rancangan Peraturan Daerah tentang Pertanggungjawaban Pelaksanaan APBD Provinsi dan Rancangan Peraturan Kepala Daerah tentang Penjabaran Pertanggungjawaban Pelaksanaan APBD Kabupaten/Kota	Jumlah Rancangan Peraturan Daerah tentang Pertanggungjawaban Pelaksanaan APBD Kabupaten/Kota dan Rancangan Peraturan Kepala Daerah tentang Penjabaran Pertanggungjawaban Pelaksanaan APBD Kabupaten/Kota				1 Dokumen	97.290.000	1	41.715.972,00	100,00%	42,88%						
		5 0 0 2 2 2.03	11	Pembinaan Akuntansi, Pelaporan dan Pertanggungjawaban Pemerintah Kabupaten/Kota	Jumlah Orang yang Mengikuti Pembinaan Akuntansi, Pelaporan dan Pertanggungjawaban Pemerintah Provinsi				53 Orang	27.117.200	0	13.818.000,00	0,00%	50,96%						
		5 0 0 2 2 2.04		Penunjang Urusan Kewenangan Pengelolaan Keuangan Daerah	Persentase Dokumen Penunjang Urusan Kewenangan Pengelolaan Keuangan Daerah Yang dikelola	95%	3.203.903.662.680		95%	553.953.496.758	71,89%	398.247.769.271,00	75,68%	71,89%	71,89%	398.247.769.271,00	75,68%	12,4%		
		5 0 0 2 2 2.04	06	Analisis Perencanaan dan Penyaluran Bantuan Keuangan	Jumlah Laporan Hasil Analisis Perencanaan dan Penyaluran Bantuan Keuangan				1 Laporan	548.953.496.758	0	398.089.069.271,00	0,00%	72,52%						
		5 0 0 2 2 2.04	09	Pengelolaan Dana Darurat dan Mendesak	Jumlah Laporan Hasil Pengelolaan Dana Darurat dan Mendesak				1 Laporan	5.000.000.000	0	158.700.000,00	0,00%	3,17%						
		5 0 0 2 3		PROGRAM PENGELOLAAN BARANG MILIK DAERAH	Persentase Pengelolaan Barang Milik Daerah	95%	7.566.734.760		92%	654.135.575	21,47%	140.435.989,00	23,34%	21,47%	21,47%	140.435.989,00	22,60%	1,9%	BADAN KEUANGAN DAN ASET DAERAH	
		5 0 0 2 3	2.01	Pengelolaan Barang Milik Daerah	Persentase Ketepatan Waktu dalam Penyelesaian Laporan Pengelolaan Barang Milik Daerah	95%	7.566.734.760		92%	654.135.575	21,47%	140.435.989,00	23,34%	21,47%	21,47%	140.435.989,00	22,60%	1,9%		
		5 0 0 2 3	2.01	Penyusunan Standar Harga	Jumlah Standar Harga yang Disusun				1 Dokumen	190.356.700	0	-	0,00%	0,00%						
		5 0 0 2 3	2.01	03	Penyusunan Perencanaan Kebutuhan Barang Milik Daerah	Jumlah Rencana Kebutuhan Barang Milik Daerah				1 Laporan	12.854.496	0	12.906.500,00	0,00%	100,40%					
		5 0 0 2 3	2.01	06	Inventarisasi Barang Milik Daerah	Jumlah Laporan Hasil Inventarisasi (LHJ) Barang Milik Daerah				10 Laporan	211.829.550	0	83.181.300,00	0,00%	39,27%					
		5 0 0 2 3	2.01	07	Pengamanan Barang Milik Daerah	Jumlah Laporan Hasil Pengamanan Barang Milik Daerah				1 Dokumen	136.328.000	0	-	0,00%	0,00%					



No	Sasaran	Kode	Urusan/ Bidang Urusan Pemerintahan Daerah dan Program/ Kegiatan	Indikator Kinerja Program (outcome) / Kegiatan (output)	Target RPJMD Kabupaten/ Kota Tahun 2021-2026		Realisasi Capaian Kinerja RPJMD Kabupaten/ Kota sampai dengan RKPD Kabupaten/ Kota Tahun Lalu (2023)		Target Kinerja dan Anggaran RKPD Kabupaten/ Kota Tahun Berjalan (2024) yang dievaluasi		Realisasi Capaian Kinerja dan Anggaran RKPD Kabupaten/ Kota yang Dievaluasi		Tingkat Capaian Kinerja dan Anggaran RKPD Kabupaten/ Kota yang Dievaluasi (%)		Realisasi Kinerja dan Anggaran RPJMD Kabupaten/ Kota s/d Tahun 2024		Tingkat Capaian Kinerja dan Realisasi Anggaran RPJMD Kabupaten/ Kota s/d Tahun 2026 (%)		Perangkat Daerah Penanggung Jawab		
					K	Rp	K	Rp	K	Rp	K	Rp	K	Rp	K	Rp	K	Rp		K	Rp
1	2	3	4	5	6		7		8		13		14=13/8x100%		15=7+13		16=15/6x100%		17		
		5 0 0 2 3	2,01 10	Optimalisasi Penggunaan, Pemeliharaan, Pemindahtanganan, Pemusnahan, dan Penghapusan Barang Milik Daerah	Jumlah Dokumen Hasil Optimalisasi Penggunaan, Pemeliharaan, Pemindahtanganan, Pemusnahan, dan Penghapusan Barang Milik Daerah				1 Dokumen	102.766.829	0	44.348.189,00	0,00%	43,15%							
		5 0 3		KEPEGAWAIAN																	
	Meningkatnya Capaian Kinerja Perangkat Daerah	5 0 0 3 1		PROGRAM PENUNJANG URUSAN PEMERINTAHAN DAERAH KABUPATEN/KOTA	Persentase terpenuhinya kebutuhan sarana dan prasarana kantor	100	39.702.120.882	100	8.148.703.782	100	9.722.008.231	30	4.617.742.017	30%	47%	130	12.766.445.799	130%	32%	BADAN KEPEGAWAIAN DAN PENGEMBANGAN SUMBER DAYA MANUSIA	
		5 0 0 3 1	2,01	Perencanaan, Penganggaran, dan Evaluasi Kinerja Perangkat Daerah	Jumlah penyusunan dokumen perencanaan, penganggaran dan evaluasi kinerja perangkat daerah	55 Dokumen	20.365.893	22 Dokumen	2.167.500	11 Dokumen	2.311.300	6	474.000	55%	21%	28	2.641.500	51%	13%		
		5 0 0 3 1	2,01 01	Penyusunan Dokumen Perencanaan Perangkat Daerah	Jumlah Dokumen Perencanaan Perangkat Daerah				2 Dokumen	1.227.600	1	0	50%	0%							
		5 0 0 3 1	2,01 06	Koordinasi dan Penyusunan Laporan Capaian Kinerja dan Ikhtisar Realisasi Kinerja SKPD	Jumlah Laporan Capaian Kinerja dan Ikhtisar Realisasi Kinerja SKPD dan Laporan Hasil Koordinasi Penyusunan Laporan Capaian Kinerja dan Ikhtisar Realisasi Kinerja SKPD				5 Laporan	1.083.700	3	474.000	60%	44%							
		5 0 0 3 1	2,02	Administrasi Keuangan Perangkat Daerah	Jumlah Laporan Administrasi Keuangan Perangkat Daerah	30 Dokumen	35.876.059.088	10 Dokumen	7.145.134.537	5 Dokumen	8.064.445.029	5	4.050.358.716	100%	50%	15	11.195.493.253	50%	31%		
		5 0 0 3 1	2,02 01	Penyediaan Gaji dan Tunjangan ASN	Jumlah Orang yang Menerima Gaji dan Tunjangan ASN				73 Orang/bulan	8.063.174.529	6	4.049.668.716	8%	50%							
		5 0 0 3 1	2,02 05	Koordinasi dan Penyusunan Laporan Keuangan Akhir Tahun SKPD	Jumlah Laporan Keuangan Akhir Tahun SKPD dan Laporan Hasil Koordinasi Penyusunan Laporan Keuangan Akhir Tahun SKPD				5 Laporan	1.270.500	5	690.000	100%	54%							
		5 3 1	2,05	Administrasi Kepegawaian Perangkat Daerah	Jumlah Laporan Administrasi Kepegawaian Perangkat Daerah	5 Laporan	50.502.506	1	43.606.350	1 Laporan	102.655.326	1	33.117.000	100%	32%	2	76.723.350	40%	152%		
		5 3 1	2,05 2	Pengadaan Pakaian Dinas beserta Atribut Kelengkapannya	Jumlah Paket Pakaian Dinas beserta Atribut Kelengkapannya				1 Paket	72.655.326	1	33.117.000	100%	46%							
		5 3 1	2,05 9	Pendidikan dan Pelatihan Pegawai Berdasarkan Tugas dan Fungsi	Jumlah Pegawai Berdasarkan Tugas dan Fungsi yang Mengikuti Pendidikan dan Pelatihan				5 Orang	30.000.000	0	0	0%	0%							
		5 0 0 3 1	2,06	Administrasi Umum Perangkat Daerah	Jumlah Laporan Administrasi Umum Perangkat Daerah	5 Laporan	1.192.149.679	2 Laporan	463.481.269	1 Laporan	326.119.600	0	80.738.461	0%	25%	2	544.219.730	40%	46%		
		5 0 0 3 1	2,06 01	Penyediaan Komponen Instalasi Listrik/Penerangan Bangunan Kantor	Jumlah Paket Komponen Instalasi Listrik/Penerangan Bangunan Kantor yang Disediakan				1 Paket	33.328.900	0	6.609.000	0%	20%							
		5 0 0 3 1	2,06 02	Penyediaan Peralatan dan Perlengkapan Kantor	Jumlah Paket Peralatan dan Perlengkapan Kantor yang Disediakan				1 Paket	71.687.700	0	14.079.980	0%	20%							
		5 0 0 3 1	2,06 04	Penyediaan Bahan Logistik Kantor	Jumlah Paket Bahan Logistik Kantor yang Disediakan				1 Paket	53.230.100	0	16.725.601	0%	31%							
		5 0 0 3 1	2,06 05	Penyediaan Barang Cetak dan Penggandaan	Jumlah barang cetak dan penggandaan yang disediakan				1 Paket	20.650.000	0	6.162.500	0%	30%							
		5 0 0 3 1	2,06 06	Penyediaan Bahan Bacaan dan Peraturan Perundang-undangan	Jumlah Dokumen Bahan Bacaan dan Peraturan Perundang-undangan yang Disediakan				8 Dokumen	14.444.300	0	3.970.000	0%	27%							
		5 0 0 3 1	2,06 09	Penyelenggaraan Rapat Koordinasi dan Konsultasi SKPD	Jumlah Laporan Penyelenggaraan Rapat Koordinasi dan Konsultasi SKPD				12 Laporan	81.076.000	3	33.191.380	25%	41%							
		5 0 0 3 1	2,06 10	Penatausahaan Arsip Dinamis pada SKPD	Jumlah Dokumen Penatausahaan Arsip Dinamis pada SKPD				1 Dokumen	51.702.600	0	0	0%	0%							
		5 3 1	2,07	Kegiatan Pengadaan Barang Milik Daerah Penunjang Urusan Pemerintah Daerah	Jumlah Laporan Pengadaan Barang Milik Daerah Penunjang Urusan Pemerintah Daerah	5 Laporan	50.502.506	2 Laporan	119.765.000	1 Laporan	94.187.274	0	0	0%	0%	2	119.765.000	40%	237%		
		5 3 1	2,07 6	Pengadaan Peralatan dan Mesin Lainnya	Jumlah Unit Peralatan dan Mesin Lainnya yang Disediakan				10 Unit	94.187.274	0	0	0%	0%							

No	Sasaran	Kode	Urusan/ Bidang Urusan Pemerintahan Daerah dan Program/ Kegiatan	Indikator Kinerja Program (outcome) / Kegiatan (output)	Target RPJMD Kabupaten/ Kota Tahun 2021-2026		Realisasi Capaian Kinerja RPJMD Kabupaten/ Kota sampai dengan RKPD Kabupaten/ Kota Tahun Lalu (2023)		Target Kinerja dan Anggaran RKPD Kabupaten/ Kota Tahun Berjalan (2024) yang dievaluasi		Realisasi Capaian Kinerja dan Anggaran RKPD Kabupaten/ Kota yang Dievaluasi		Tingkat Capaian Kinerja dan Anggaran RKPD Kabupaten/ Kota yang Dievaluasi (%)		Realisasi Kinerja dan Anggaran RPJMD Kabupaten/ Kota s/d Tahun 2024		Tingkat Capaian Kinerja dan Realisasi Anggaran RPJMD Kabupaten/ Kota s/d Tahun 2026 (%)		Perangkat Daerah Penanggung Jawab
					6		7		8		13		14=13/8x100%		15=7+13		16=15/6x100%		
					K	Rp	K	Rp	K	Rp	K	Rp	K	Rp	K	Rp	K	Rp	
1	2	3	4	5	6	Rp	7	Rp	8	Rp	13	Rp	K	Rp	K	Rp	K	Rp	17
		5 0 0 3 1 2,08	Penyediaan Jasa Penunjang Urusan Pemerintahan Daerah	Jumlah Laporan Penyediaan Jasa Penunjang Urusan Pemerintahan Daerah	15 Laporan	2.020.100.250	6 Laporan	1.405.407.405	1 Laporan	860.930.656	1	372.399.310	100%	43%					
		5 0 0 3 1 2,08 01	Penyediaan Jasa Surat Menyurat	Jumlah Laporan Penyediaan Jasa Surat Menyurat					12 Laporan	11.565.600	6	3.648.100	50%	32%					
		5 0 0 3 1 2,08 02	Penyediaan Jasa Komunikasi, Sumber Daya Air dan Listrik	Jumlah Laporan Penyediaan Jasa Komunikasi, Sumber Daya Air dan Listrik yang Disediakan					12 Laporan	434.732.200	6	197.601.119	50%	45%					
		5 0 0 3 1 2,08 04	Penyediaan Jasa Pelayanan Umum Kantor	Jumlah Laporan Penyediaan Jasa Pelayanan Umum Kantor yang disediakan					12 Laporan	414.632.856	6	171.150.091	50%	41%					
		5 0 0 3 1 2,09	Pemeliharaan Barang Milik Daerah Penunjang Urusan Pemerintahan Daerah	Jumlah Laporan Pemeliharaan Barang Milik Daerah Penunjang Urusan Pemerintahan Daerah	25 Laporan	462.139.455	10 Laporan	509.868.202	1 Laporan	271.359.046	0	80.654.530	0%	30%	10	590.522.732	40%	128%	
		5 0 0 3 1 2,09 01	Penyediaan Jasa Pemeliharaan, Biaya Pemeliharaan dan Pajak Kendaraan Perorangan Dinas atau Kendaraan Dinas Jabatan	Jumlah Kendaraan Perorangan Dinas atau Kendaraan Dinas Jabatan yang Dipelihara dan dibayarkan Pajaknya					4 Unit	46.639.000	2	21.696.194	50%	47%					
		5 0 0 3 1 2,09 09	Pemeliharaan/Rehabilitasi Gedung Kantor dan Bangunan Lainnya	Jumlah Gedung Kantor dan Bangunan Lainnya yang Dipelihara/Direhabilitasi					2 Unit	224.720.046	1	58.958.336	50%	26%					
6			UNSUR PENGAWASAN URUSAN PEMERINTAHAN																
6		0 1	INSPEKTORAT DAERAH																
		6 0 0 1 1	PROGRAM PENUNJANG URUSAN PEMERINTAHAN DAERAH KABUPATEN/KOTA	Persentase terpenuhinya kebutuhan sarana dan prasarana kantor	95%	49.505.340.585			95%	14.241.998.960	0	6.474.608.776	0,00%	45,46%	0	6.474.608.776	0,00%	13,08%	INSPEKTORAT
		6 0 0 1 1 2,01	Perencanaan, Penganggaran, dan Evaluasi Kinerja Perangkat Daerah	Persentase dokumen perencanaan, penganggaran, dan evaluasi kinerja perangkat daerah yang tepat waktu						16.762.900	0	7.008.000	0,00%	41,81%	0	7.008.000	0,00%	0,00%	
		6 0 0 1 1 2,01 01	Penyusunan Dokumen Perencanaan Perangkat Daerah	Jumlah Dokumen Perencanaan Perangkat Daerah					2 Dokumen	2.959.900	0	2.588.000	0,00%	27,03 %					
		6 0 0 1 1 2,01 02	Koordinasi dan Penyusunan Dokumen RKA-SKPD	Jumlah Dokumen RKA-SKPD dan Laporan Hasil Koordinasi Penyusunan Dokumen RKA-SKPD					1 Dokumen	870.800	0	260.000	0,00%	0,00 %					
		6 0 0 1 1 2,01 03	Koordinasi dan Penyusunan Dokumen Perubahan RKA-SKPD	Jumlah Dokumen Perubahan RKA-SKPD dan Laporan Hasil Koordinasi Penyusunan Dokumen Perubahan RKA-SKPD					1 Dokumen	780.500	0	0	0,00%	0,00 %					
		6 0 0 1 1 2,01 04	Koordinasi dan Penyusunan DPA-SKPD	Jumlah Dokumen DPA-SKPD dan Laporan Hasil Koordinasi Penyusunan Dokumen DPA-SKPD					1 Dokumen	780.500	0	280.000	0,00%	0,00 %					
		6 0 0 1 1 2,01 05	Koordinasi dan Penyusunan Perubahan DPA-SKPD	Jumlah Dokumen Perubahan DPA-SKPD dan Laporan Hasil Koordinasi Penyusunan Dokumen Perubahan DPA-SKPD					1 Dokumen	780.500	0	0	0,00%	0,00 %					
		6 0 0 1 1 2,01 06	Koordinasi dan Penyusunan Laporan Capaian Kinerja dan Ikhtisar Realisasi Kinerja SKPD	Jumlah Laporan Capaian Kinerja dan Ikhtisar Realisasi Kinerja SKPD dan Laporan Hasil Koordinasi Penyusunan Laporan Capaian Kinerja dan Ikhtisar Realisasi Kinerja SKPD					1 Laporan	7.749.700	0	3.240.000	0,00%	12,39 %					
		6 0 0 1 1 2,01 07	Evaluasi Kinerja Perangkat Daerah	Jumlah Laporan Evaluasi Kinerja Perangkat Daerah					12 Laporan	2.841.000	0	640.000	0,00%	22,53 %					
		6 0 0 1 1 2,02	Administrasi Keuangan Perangkat Daerah	Persentase dokumen administrasi keuangan perangkat daerah yang akurat		0				10.774.656.674	0	4.913.738.264	0,00%	12,35 %	0	4.913.738.264	0,00%	0,00%	
		6 0 0 1 1 2,02 01	Penyediaan Gaji dan Tunjangan ASN	Jumlah Orang yang Menerima Gaji dan Tunjangan ASN					65 Orang/bulan	10.766.659.074	0	4.910.793.264	0,00%	12,35 %					

No	Sasaran	Kode	Urusan/ Bidang Urusan Pemerintahan Daerah dan Program/ Kegiatan	Indikator Kinerja Program (outcome) / Kegiatan (output)	Target RPJMD Kabupaten/ Kota Tahun 2021-2026		Realisasi Capaian Kinerja RPJMD Kabupaten/ Kota sampai dengan RKPD Kabupaten/ Kota Tahun Lalu (2023)		Target Kinerja dan Anggaran RKPD Kabupaten/ Kota Tahun Berjalan (2024) yang dievaluasi		Realisasi Capaian Kinerja dan Anggaran RKPD Kabupaten/ Kota yang Dievaluasi		Tingkat Capaian Kinerja dan Anggaran RKPD Kabupaten/ Kota yang Dievaluasi (%) 14=13/8x100%		Realisasi Kinerja dan Anggaran RPJMD Kabupaten/ Kota s/d Tahun 2024		Tingkat Capaian Kinerja dan Realisasi Anggaran RPJMD Kabupaten/ Kota s/d Tahun 2026 (%)		Perangkat Daerah Penanggung Jawab
					6		7		8		13		15=7+13		16=15/6x100%				
					K	Rp	K	Rp	K	Rp	K	Rp	K	Rp	K	Rp	K	Rp	
1	2	3	4	5	6	7	8	9	10	11	12	13	14	15	16	17	18	19	20
		6 0 1 0 1	04	Koordinasi dan Pelaksanaan Akuntansi SKPD	Jumlah Dokumen Koordinasi dan Pelaksanaan Akuntansi SKPD			1 Dokumen	2.005.000	0	930.000	0,00%	0,00%						
		6 0 1 0 1	05	Koordinasi dan Penyusunan Laporan Keuangan Akhir Tahun SKPD	Jumlah Laporan Keuangan Akhir Tahun SKPD dan Laporan Koordinasi Penyusunan Laporan Keuangan Akhir Tahun SKPD			1 Laporan	1.372.000	0	0	0,00%	0,00%						
		6 0 1 0 1	07	Koordinasi dan Penyusunan Laporan Keuangan Bulanan/Triwulan/Semesteran SKPD	Jumlah Laporan Keuangan Bulanan/Triwulan/ Semesteran SKPD dan Laporan Koordinasi Penyusunan Laporan Keuangan Bulanan/Triwulan/Semesteran SKPD			1 Laporan	2.578.100	0	1.215.000	0,00%	0,00%						
		6 0 1 0 1	08	Penyusunan Pelaporan dan Analisis Prognosis Realisasi Anggaran	Jumlah Dokumen Pelaporan dan Analisis Prognosis Realisasi Anggaran			2 Dokumen	2.042.500	0	800.000	0,00%	39,17%						
		6 0 1 0 1	2.03	Administrasi Barang Milik Daerah pada Perangkat Daerah		0			13.971.100	0	960.000	0,00%	5,73%	0	960.000	0,00%	0,00%		
		6 0 1 0 1	2.03	Penyusunan Perencanaan Kebutuhan Barang Milik Daerah SKPD	Jumlah Rencana Kebutuhan Barang Milik Daerah SKPD			1 Dokumen	4.954.000	0	480.000	0,00%	6,46%						
		6 0 1 0 1	2.03	Rekonsiliasi dan Penyusunan Laporan Barang Milik Daerah Pada SKPD	Jumlah Laporan Rekonsiliasi dan Penyusunan Laporan Barang Milik Daerah pada SKPD			1 Laporan	4.374.000	0	320.000	0,00%	7,32%						
		6 0 1 0 1	2.03	Penatausahaan Arsip Dinamis pada SKPD	Jumlah Laporan Penatausahaan Arsip Dinamis pada SKPD			1 Laporan	4.643.100	0	160.000	0,00%	3,45%						
		6 0 1 0 1	2.05	Administrasi Kepegawaian Perangkat Daerah	Jumlah ASN yang mempunyai keterampilan dan keahlian	0			621.457.675	0	136.745.580	0,00%	8,43%	0	136.745.580	0,00%	0,00%		
		6 0 1 0 1	2.05	Pengadaan Pakaian Dinas Beserta Atribut Kelengkapannya	Jumlah Paket Pakaian Dinas beserta Atribut Kelengkapannya			65 Paket	35.322.975	0	34.875.000	0,00%	98,73%						
		6 0 1 0 1	2.05	Pendataan dan Pengolahan Administrasi Kepegawaian	Jumlah Dokumen Pendataan dan Pengolahan Administrasi Kepegawaian			65 Dokumen	2.968.800	0	640.000	0,00%	21,56%						
		6 0 1 0 1	2.05	Monitoring dan Penilaian Kinerja Pegawai	Jumlah Dokumen Monitoring, Evaluasi, dan Penilaian Kinerja Pegawai			65 Dokumen	6.681.000	0	0	0,00%	0,00%						
		6 0 1 0 1	2.05	Pendidikan dan Pelatihan Pegawai Berdasarkan Tugas dan Fungsi	Jumlah Pegawai Berdasarkan Tugas dan Fungsi yang Mengikuti Pendidikan dan Pelatihan			35 Orang	576.484.900	0	101.230.580	0,00%	2,93%						
		6 0 1 0 1	2.06	Administrasi Umum Perangkat Daerah	Jumlah kebutuhan perangkat daerah yang diganti	0			1.322.029.683	0	543.960.349	0,00%	20,36%	0	543.960.349	125,00%	41,12%		
		6 0 1 0 1	2.06	Penyediaan Komponen Instalasi Listrik/Penerangan Bangunan Kantor	Jumlah Paket Komponen Instalasi Listrik/Penerangan Bangunan Kantor yang Disediakan			15 Paket	25.364.610	0	5.587.500	0,00%	0,00%						
		6 0 1 0 1	2.06	Penyediaan Peralatan dan Perlengkapan Kantor	Jumlah Paket Peralatan dan Perlengkapan Kantor yang Disediakan			20 Paket	49.513.992	0	19.959.000	0,00%	11,31%						
		6 0 1 0 1	2.06	Penyediaan Bahan Logistik Kantor	Jumlah Paket Bahan Logistik Kantor yang Disediakan			10 Paket	782.878.841	0	264.121.484	0,00%	16,26%						
		6 0 1 0 1	2.06	Penyediaan Barang Cetak dan Penggandaan	Jumlah Paket Barang Cetak dan Penggandaan yang Disediakan			20 Paket	80.190.840	0	19.898.400	0,00%	2,99%						
		6 0 1 0 1	2.06	Penyediaan Bahan Bacaan dan Peraturan Perundang-undangan	Jumlah Dokumen Bahan Bacaan dan Peraturan Perundang-undangan yang Disediakan			15 Dokumen	107.246.400	0	38.230.000	0,00%	6,75%						
		6 0 1 0 1	2.06	Fasilitasi Kunjungan Tamu	Jumlah Laporan Fasilitasi Kunjungan Tamu			10 Laporan	57.276.000	0	23.157.600	0,00%	40,43%						
		6 0 1 0 1	2.06	Penyelenggaraan Rapat Koordinasi dan Konsultasi SKPD	Jumlah Laporan Penyelenggaraan Rapat Koordinasi dan Konsultasi SKPD			45 Laporan	205.314.000	0	170.446.365	0,00%	49,29%						
		6 0 1 0 1	2.06	Penatausahaan Arsip Dinamis pada SKPD	Jumlah Dokumen Penatausahaan Arsip Dinamis pada SKPD			2 Dokumen	6.245.000	0	1.600.000	0,00%	23,06%						

No	Sasaran	Kode	Urusan/ Bidang Urusan Pemerintahan Daerah dan Program/ Kegiatan	Indikator Kinerja Program (outcome) / Kegiatan (output)	Target RPJMD Kabupaten/ Kota Tahun 2021-2026		Realisasi Capaian Kinerja RPJMD Kabupaten/ Kota sampai dengan RKPD Kabupaten/ Kota Tahun Lalu (2023)		Target Kinerja dan Anggaran RKPD Kabupaten/ Kota Tahun Berjalan (2024) yang dievaluasi		Realisasi Capaian Kinerja dan Anggaran RKPD Kabupaten/ Kota yang Dievaluasi		Tingkat Capaian Kinerja dan Anggaran RKPD Kabupaten/ Kota yang Dievaluasi (%) 14=13/8x100%		Realisasi Kinerja dan Anggaran RPJMD Kabupaten/ Kota s/d Tahun 2024		Tingkat Capaian Kinerja dan Realisasi Anggaran RPJMD Kabupaten/ Kota s/d Tahun 2026 (%)		Perangkat Daerah Penanggung Jawab
					6		7		8		13		15=7+13		16=15/6x100%				
					K	Rp	K	Rp	K	Rp	K	Rp	K	Rp	K	Rp	K	Rp	
1	2	3	4	5	6		7		8		13		14=13/8x100%		15=7+13		16=15/6x100%		17
		6 0 1 0 1	11	Dukungan pelaksanaan Sistem Pemerintahan Berbasis Elektronik (SPBE) pada SKPD	Jumlah Dokumen Dukungan Pelaksanaan Sistem Pemerintahan Berbasis Elektronik pada SKPD				1 Dokumen	8.000.000	0	960.000	0,00%	10,00%					
		6 0 1 0 1	2,07	Pengadaan Barang Milik Daerah Penunjang Urusan Pemerintah Daerah	Prosentase sarana dan prasarana penunjang yang laik fungsi		0		448.126.980	0	415.760.000	0,00%	92,78%	0	415.760.000	0,00%	0,00%		
		6 0 1 0 1	2,07	05 Pengadaan Mebel	Jumlah Paket Mebel yang Disediakan				1 Unit	58.097.400	0	57.500.000	0,00%	98,97%					
		6 0 1 0 1	2,07	06 Pengadaan Peralatan dan Mesin Lainnya	Jumlah Unit Peralatan dan Mesin Lainnya yang Disediakan				1 Unit	390.029.580	0	358.260.000	0,00%	91,85%					
		6 0 1 0 1	2,08	Penyediaan Jasa Penunjang Urusan Pemerintahan Daerah	Prosentase jasa penunjang yang laik fungsi		0		422.718.624	0	179.158.483	0,00%	20,15%	0	179.158.483	0,00%	0,00%		
		6 0 1 0 1	2,08	01 Penyediaan Jasa Surat Menyurat	Jumlah Laporan Penyediaan Jasa Surat Menyurat				3200 Laporan	19.030.600	0	2.093.500	0,00%	7,99%					
		6 0 1 0 1	2,08	02 Penyediaan Jasa Komunikasi, Sumber Daya Air dan Listrik	Jumlah Laporan Penyediaan Jasa Komunikasi, Sumber Daya Air dan Listrik yang Disediakan				1 Laporan	198.496.664	0	91.568.583	0,00%	24,92%					
		6 0 1 0 1	2,08	04 Penyediaan Jasa Pelayanan Umum Kantor	Jumlah Laporan Penyediaan Jasa Pelayanan Umum Kantor yang Disediakan				1 Laporan	205.191.360	0	85.496.400	0,00%	16,67%					
		6 0 1 0 1	2,09	Pemeliharaan Barang Milik Daerah Penunjang Urusan Pemerintahan Daerah	Prosentase sarana dan prasarana yang laik fungsi		0		622.275.324	0	277.278.100	0,00%	14,24%	0	277.278.100	0,00%	0,00%		
		6 0 1 0 1	2,09	02 Penyediaan Jasa Pemeliharaan, Biaya Pemeliharaan, Pajak, dan Perizinan Kendaraan Dinas Operasional atau Lapangan	Jumlah Kendaraan Dinas Operasional atau Lapangan yang dikelola				1 Unit	389.843.100	0	148.877.600	0,00%	13,19%					
		6 0 1 0 1	2,09	06 Pemeliharaan Peralatan dan Mesin Lainnya	Jumlah peralatan dan mesin lainnya yang dipelihara				1 Unit	132.589.500	0	48.276.000	0,00%	18,94%					
		6 0 1 0 1	2,09	10 Pemeliharaan/Rehabilitasi Sarana dan Prasarana Gedung Kantor atau Bangunan Lainnya	Jumlah sarana dan prasarana gedung kantor atau bangunan lainnya yang dipelihara				1 Unit	99.842.724	0	80.124.500	0,00%	12,09%					
		6 0 1 0 2		PROGRAM PENYELENGGARAAN PENGAWASAN	Persentase penyelesaian tindak lanjut pemeriksaan	85%	11.406.379.454		75%	2.575.893.150	0	754.280.801	0,00%	29,28%	0	754.280.801	0,00%	6,61%	INSPEKTORAT
		6 0 1 0 2	2,01	Penyelenggaraan Pengawasan Internal	Prosentase OPD yang memperoleh nilai evaluasi SAKIP >= BB		0		2.174.457.600	0	685.600.801	0,00%	14,55%	0	685.600.801	0,00%	0,00%		
		6 0 1 0 2	2,01	01 Pengawasan Kinerja Pemerintah Daerah	Jumlah Laporan Hasil Pengawasan Kinerja Pemerintah Daerah				130 Laporan	571.172.000	0	135.670.000	0,00%	14,29%					
		6 0 1 0 2	2,01	02 Pengawasan Keuangan Pemerintah Daerah	Jumlah Laporan Hasil Pengawasan Keuangan Pemerintah Daerah				130 Laporan	677.432.000	0	114.000.000	0,00%	7,35%					
		6 0 1 0 2	2,01	03 Reviu Laporan Kinerja	Jumlah Laporan Hasil Reviu Laporan Kinerja				56 Laporan	403.268.600	0	104.104.801	0,00%	6,96%					
		6 0 1 0 2	2,01	04 Reviu Laporan Keuangan	Jumlah Laporan Hasil Reviu Laporan Keuangan				1 Laporan	62.920.000	0	40.499.000	0,00%	64,37%					
		6 0 1 0 2	2,01	05 Pengawasan Desa	Jumlah Laporan Hasil Pengawasan Desa				60 Laporan	352.078.000	0	283.866.000	0,00%	33,04%					
		6 0 1 0 2	2,01	06 Kerjasama Pengawasan Internal	Jumlah Kesepakatan Pengawasan Internal yang Terbentuk				4 Kesepakatan	46.812.000	0	0	0,00%	0,00%					
		6 0 1 0 2	2,01	07 Monitoring dan Evaluasi Tindak Lanjut Hasil Pemeriksaan BPK RI dan Tindak Lanjut Hasil Pemeriksaan APIP	Jumlah Dokumen Hasil Monitoring dan Evaluasi Tindak Lanjut Hasil Pemeriksaan BPK RI dan Tindak Lanjut Hasil Pemeriksaan APIP				2 Dokumen	60.775.000	0	7.461.000	0,00%	0,00%					
		6 0 1 0 2	2,02	Penyelenggaraan Pengawasan dengan Tujuan Tertentu	Persentase penyelesaian penanganan kerugian daerah dan PDTT		0		401.435.550	0	68.680.000	0,00%	8,92%	0	68.680.000	0,00%	0,00%		

No	Sasaran	Kode	Urusan/ Bidang Urusan Pemerintahan Daerah dan Program/ Kegiatan	Indikator Kinerja Program (outcome) / Kegiatan (output)	Target RPJMD Kabupaten/ Kota Tahun 2021-2026		Realisasi Capaian Kinerja RPJMD Kabupaten/ Kota sampai dengan RKPD Kabupaten/ Kota Tahun Lalu (2023)		Target Kinerja dan Anggaran RKPD Kabupaten/ Kota Tahun Berjalan (2024) yang dievaluasi		Realisasi Capaian Kinerja dan Anggaran RKPD Kabupaten/ Kota yang Dievaluasi		Tingkat Capaian Kinerja dan Anggaran RKPD Kabupaten/ Kota yang Dievaluasi (%) 14=13/8x100%		Realisasi Kinerja dan Anggaran RPJMD Kabupaten/ Kota s/d Tahun 2024		Tingkat Capaian Kinerja dan Realisasi Anggaran RPJMD Kabupaten/ Kota s/d Tahun 2026 (%)		Perangkat Daerah Penanggung Jawab	
					6		7		8		13		15=7+13		16=15/6x100%					
					K	Rp	K	Rp	K	Rp	K	Rp	K	Rp	K	Rp	K	Rp		
1																				
		6 0 1 0 2	01	Penanganan Penyelesaian Kerugian Negara/Daerah	Jumlah Laporan Penyelesaian Kerugian Negara/Daerah yang Ditangani				Laporan	37.604.000	0	7.400.000	0,00%	3,08%						
		6 0 1 0 2	02	Pengawasan Dengan Tujuan Tertentu	Jumlah Laporan Hasil Pengawasan Dengan Tujuan Tertentu				Laporan	363.831.550	0	61.280.000	0,00%	9,52%						
		6 0 1 0 3		PROGRAM PERUMUSAN KEBIJAKAN, PENDAMPINGAN DAN ASISTENSI	Persentase perumusan kebijakan pendampingan dan asistensi	95%	8.031.548.480		85%	735.596.277	0	146.822.100	0,00%	19,96%	0	146.822.100	0,00%	1,83%	INSPEKTORAT	
		6 0 1 0 3	2.01	Perumusan Kebijakan Teknis di Bidang Pengawasan dan Fasilitasi Pengawasan	Jumlah rumusan kebijakan teknis yang dihasilkan		0			78.290.000	0	27.015.800	0,00%	0,00%	0	27.015.800	0,00%	0,00%		
		6 0 1 0 3	2.01	01	Perumusan Kebijakan Teknis di Bidang Pengawasan	Jumlah Rekomendasi Kebijakan Teknis di Bidang Pengawasan yang Disusun			Rekomendasi	18.280.000	0	0	0,00%	0,00%						
		6 0 1 0 3	2.01	02	Perumusan Kebijakan Teknis di Bidang Fasilitasi Pengawasan	Jumlah Rekomendasi Kebijakan Teknis di Bidang Fasilitasi Pengawasan yang Disusun			Rekomendasi	60.010.000	0	27.015.800	0,00%	0,00%						
		6 0 1 0 3	2.02		Pendampingan dan Asistensi	Persentase terlaksananya kegiatan pendampingan dan asistensi Reformasi Birokrasi, Pencegahan Korupsi dan Penegakan Integritas		0		657.306.277	0	119.806.300	0,00%	4,39%	0	119.806.300	0,00%	0,00%		
		6 0 1 0 3	2.02	01	Pendampingan dan Asistensi Urusan Pemerintahan Daerah	Jumlah Perangkat Daerah yang Dilakukan Pendampingan dan Asistensi Urusan Pemerintahan Daerah			perangkat daerah	19.200.000	0	2.400.000	0,00%	0,00%						
		6 0 1 0 3	2.02	02	Pendampingan, Asistensi, Verifikasi, dan Penilaian Reformasi Birokrasi	Jumlah Perangkat Daerah yang Dilakukan Pendampingan, Asistensi, Verifikasi, dan Penilaian Reformasi Birokrasi			perangkat daerah	12.440.600	0	7.680.000	0,00%	61,73%						
		6 0 1 0 3	2.02	03	Koordinasi, Monitoring dan Evaluasi serta Verifikasi Pencegahan dan Pemberantasan Korupsi	Jumlah Kegiatan Koordinasi, Monitoring dan Evaluasi serta Verifikasi Pencegahan dan Pemberantasan Korupsi			Kegiatan	516.844.145	0	74.160.000	0,00%	0,87%						
		6 0 1 0 3	2.02	04	Pendampingan, Asistensi dan Verifikasi Penegakan Integritas	Jumlah Perangkat Daerah yang Dilakukan Pendampingan, Asistensi dan Verifikasi Penegakan Integritas			perangkat daerah	108.821.532	0	35.566.300	0,00%	15,36%						
7				UNSUR KEWILAYAHAN																
7				KECAMATAN																
		7 0 1 0 1		PROGRAM PENUNJANG URUSAN PEMERINTAHAN DAERAH KABUPATEN/KOTA	Persentase terpenuhinya kebutuhan sarana dan prasarana kantor	100	7.578.101.277		100	2.685.109.571	100	1.238.453.207	100,00%	46,12%	100	1238453207	100,00%	16,34%	KECAMATAN SAPEKEN	
		7 0 1 0 1	2.01		Jumlah dokumen perencanaan, penganggaran, dan evaluasi Kinerja Perangkat Daerah		12	5.000.000		18	3.213.000	18	-	100,00%	0,00%	18	-	150,00%	0,00%	
		7 0 1 0 1	2.01	01	Penyusunan Dokumen Perencanaan Perangkat Daerah	jumlah dokumen perencanaan yang disusun sesuai ketentuan				2	535.500	2	-	100,00%	0,00%					
		7 0 1 0 1	2.01	02	Koordinasi dan Penyusunan Dokumen RKA-SKPD	jumlah dokumen RKA yang disusun sesuai ketentuan				1	535.500	1	0	100,00%	0,00%					
		7 0 1 0 1	2.01	03	Koordinasi dan Penyusunan Dokumen Perubahan RKA-SKPD	jumlah Dokumen Perubahan RKA-SKPD sesuai ketentuan				1	535.500	1	0	100,00%	0,00%					
		7 0 1 0 1	2.01	04	Koordinasi dan Penyusunan DPA-SKPD	jumlah dokumen DPA-SKPD disusun sesuai ketentuan				1	535.500	1	0	100,00%	0,00%					
		7 0 1 0 1	2.01	05	Koordinasi dan Penyusunan Perubahan DPA-SKPD	jumlah Dokumen Perubahan DPA-SKPD yang disusun sesuai ketentuan				1	535.500	1	0	100,00%	0,00%					

No	Sasaran	Kode	Urusan/ Bidang Urusan Pemerintahan Daerah dan Program/ Kegiatan	Indikator Kinerja Program (outcome) / Kegiatan (output)	Target RPJMD Kabupaten/ Kota Tahun 2021-2026		Realisasi Capaian Kinerja RPJMD Kabupaten/ Kota sampai dengan RKPD Kabupaten/ Kota Tahun Lalu (2023)		Target Kinerja dan Anggaran RKPD Kabupaten/ Kota Tahun Berjalan (2024) yang dievaluasi		Realisasi Capaian Kinerja dan Anggaran RKPD Kabupaten/ Kota yang Dievaluasi		Tingkat Capaian Kinerja dan Anggaran RKPD Kabupaten/ Kota yang Dievaluasi (%) 14=13/8x100%		Realisasi Kinerja dan Anggaran RPJMD Kabupaten/ Kota s/d Tahun 2024		Tingkat Capaian Kinerja dan Realisasi Anggaran RPJMD Kabupaten/ Kota s/d Tahun 2026 (%)		Perangkat Daerah Penanggung Jawab
					6		7		8		13		15=7+13		16=15/6x100%				
					K	Rp	K	Rp	K	Rp	K	Rp	K	Rp	K	Rp	K	Rp	
1	2	3	4	5	6	7	8	9	10	11	12	13	14	15	16	17	18	19	20
		7 0 0 1 1 1	2.01 07	Evaluasi Kinerja Perangkat Daerah	jumlah pelaksanaan evaluasi kinerja perangkat daerah				12	535.500	12	-	100,00%	0,00%					
		7 0 0 1 1 1	2.02	Administrasi Keuangan Perangkat Daerah	Jumlah Laporan Kinerja Perangkat Daerah yang disusun	12	1.650.000.000		100	1.981.577.075	100	895.799.707	100,00%	45,21%	100	895799707	833,33%	54,29%	
		7 0 0 1 1 1	2.02 01	Penyediaan Gaji dan Tunjangan ASN	Jumlah bulan terpenuhinya pembayaran gaji dan tunjangan ASN				17	1.981.261.472	17	895.484.107	100,00%	45,20%					
		7 0 0 1 1 1	2.02 07	Koordinasi dan Penyusunan Laporan Keuangan Bulanan/Triwulanan/Semesteran SKPD	jumlah laporan keuangan bulanan/triwulanan/semesteran yang tersusun				12	315.603	12	315.600	100,00%	100,00%					
		7 0 0 1 1 1	2.05	Administrasi Kepegawaian Perangkat Daerah	Jumlah Jenis layanan kepegawaian yang disediakan	20	16.100.000		60	14.777.500	60	14.687.500	100,00%	99,39%	60	14.687.500	300,00%	91,23%	
		7 0 0 1 1 1	2.05 02	Pengadaan Pakaian Dinas Beserta Atribut Kelengkapannya	jumlah pengadaan pakaian dinas ASN				60	14.777.500	60	14.687.500	100,00%	99,39%					
		7 0 0 1 1 1	2.06	Administrasi Umum Perangkat Daerah	Jumlah penyediaan jasa penunjang kebutuhan kantor	6	128.000.000		6	98.911.485	0	30496300	0,00%	30,83%	0	30496300	0,00%	23,83%	
		7 0 0 1 1 1	2.06 01	Penyediaan Komponen Instalasi Listrik/Penerangan Bangunan Kantor	Jumlah jenis/item komponen instalasi listrik yang disediakan				15	4.216.700	15	1.919.000	100,00%	45,51%					
		7 0 0 1 1 1	2.06 02	Penyediaan Peralatan dan Perlengkapan Kantor	Jumlah Peralatan dan Perlengkapan Kantor yang disediakan				10	3.228.400	10	1.552.000	100,00%	48,07%					
		7 0 0 1 1 1	2.06 04	Penyediaan Bahan Logistik Kantor	jumlah jenis ATK yang disediakan				26	55.092.385	26	14.920.000	100,00%	27,08%					
		7 0 0 1 1 1	2.06 05	Penyediaan Barang Cetak dan Penggandaan	jumlah barang cetak dan penggandaan yang disediakan				4700	6.000.800	4700	2.405.300	100,00%	40,08%					
		7 0 0 1 1 1	2.06 06	Penyediaan Bahan Bacaan dan Peraturan Perundang-undangan	jumlah bahan bacaan dan Peraturan Perundang-undangan yang disediakan				24	2.683.200	24	900.000	100,00%	33,54%					
		7 0 0 1 1 1	2.06 09	Penyelenggaraan Rapat Koordinasi dan Konsultasi SKPD	jumlah rapat koordinasi dan konsultasi yang dilaksanakan				204	27.690.000	204	8.800.000	100,00%	31,78%					
		7 0 0 1 1 1	2.07	Pengadaan Barang Milik Daerah Penunjang Urusan Pemerintahan Daerah	Jumlah barang milik daerah yang diadakan	2	51.000.000		18	110.714.900	18	110.490.000	100,00%	99,80%	18	110.490.000	900,00%	216,65%	
		7 0 0 1 1 1	2.07 05	Pengadaan Mebel	jumlah Mebel yang diadakan				4	75.561.100	4	75.360.000	100,00%	99,73%					
		7 0 0 1 1 1	2.07 06	Pengadaan Peralatan dan Mesin Lainnya	jumlah peralatan dan mesin lainnya yang diadakan				14	35.153.800	14	35.130.000	100,00%	99,93%					
		7 0 0 1 1 1	2.08	Penyediaan Jasa Penunjang Urusan Pemerintahan Daerah	Jumlah layanan jasa yang disediakan	36	744.329.515		24	148.865.903	24	61.030.500	100,00%	41,00%	24	61.030.500	66,67%	8,20%	
		7 0 0 1 1 1	2.08 02	Penyediaan Jasa Komunikasi, Sumber Daya Air dan Listrik	Jumlah rekening Tagihan Listrik, Air, Telepon dan Internet				12	19.045.500	12	9.480.000	100,00%	49,78%					
		7 0 0 1 1 1	2.08 03	Penyediaan Jasa Pelayanan Umum Kantor	Jumlah laporan jasa pelayanan umum yang disediakan				12	129.820.403	12	51.550.500	100,00%	39,71%					
		7 0 0 1 1 1	2.09	Pemeliharaan Barang Milik Daerah Penunjang Urusan Pemerintahan Daerah	Jumlah Jasa Pemeliharaan, Pajak, dan BBM Kendaraan Dinas Operasional	40	110.000.000		28	115.497.690	28	82.275.000	100,00%	71,24%	28	82.275.000	70,00%	74,80%	
		7 0 0 1 1 1	2.09 02	Penyediaan Jasa Pemeliharaan, Biaya Pemeliharaan dan Pajak Kendaraan Perorangan Dinas atau Kendaraan Dinas Jabatan	jumlah kendaraan dinas jabatan yang dikelola				6	29.200.000	6	-	100,00%	0,00%					
		7 0 0 1 1 1	2.09 06	Pemeliharaan Peralatan dan Mesin Lainnya	jumlah peralatan dan mesin lainnya yang dipelihara				20	7.830.000	20	3.810.000	100,00%	48,66%					
		7 0 0 1 1 1	2.09 09	Pemeliharaan/Rehabilitasi Gedung Kantor dan Bangunan Lainnya	jumlah gedung kantor dan bangunan lainnya yang dipelihara				2	78.467.690	2	78.465.000	100,00%	100,00%					
		7 0 0 1 1 1		PROGRAM PENUNJANG URUSAN PEMERINTAHAN DAERAH KABUPATEN/KOTA	Persentase terpenuhinya kebutuhan sarana dan prasarana kantor				100%	2.151.762.144	13,1%	288.479.882	13,10%	13,41%	0,131	288479882	0,00%	0,00%	KECAMATAN GULUK-GULUK
		7 0 0 1 1 1	2.01	Perencanaan, Penganggaran, dan Evaluasi Kinerja Perangkat Daerah	Jumlah dokumen perencanaan, penganggaran dan evaluasi kinerja perangkat daerah yang disusun				5 dok	2.790.737	1	741.000	20,00%	26,55%	1	741000	0,00%	0,00%	

No	Sasaran	Kode	Urusan/ Bidang Urusan Pemerintahan Daerah dan Program/ Kegiatan	Indikator Kinerja Program (outcome) / Kegiatan (output)	Target RPJMD Kabupaten/ Kota Tahun 2021-2026		Realisasi Capaian Kinerja RPJMD Kabupaten/ Kota sampai dengan RKPD Kabupaten/ Kota Tahun Lalu (2023)		Target Kinerja dan Anggaran RKPD Kabupaten/ Kota Tahun Berjalan (2024) yang dievaluasi		Realisasi Capaian Kinerja dan Anggaran RKPD Kabupaten/ Kota yang Dievaluasi		Tingkat Capaian Kinerja dan Anggaran RKPD Kabupaten/ Kota yang Dievaluasi (%) 14=13/8x100%		Realisasi Kinerja dan Anggaran RPJMD Kabupaten/ Kota s/d Tahun 2024		Tingkat Capaian Kinerja dan Realisasi Anggaran RPJMD Kabupaten/ Kota s/d Tahun 2026 (%)		Perangkat Daerah Penanggung Jawab	
					6		7		8		13		15=7+13		16=15/6x100%					
					K	Rp	K	Rp	K	Rp	K	Rp	K	Rp	K	Rp	K	Rp		
1	2	3	4	5	6	7	8	9	10	11	12	13	14	15	16	17	18	19	20	
		7 0 0 1 1 2,01	02	Koordinasi dan Penyusunan Dokumen RKA-SKPD	jumlah dokumen RKA yang disusun sesuai ketentuan				2 dokumen	512.658	0	-	0,00%	0,00%						
		7 0 0 1 1 2,01	03	Koordinasi dan Penyusunan Dokumen Perubahan RKA-SKPD	jumlah Dokumen Perubahan RKA-SKPD sesuai ketentuan				2 dokumen	401.991	0	-	0,00%	0,00%						
		7 0 0 1 1 2,01	04	Koordinasi dan Penyusunan DPA-SKPD	jumlah dokumen DPA-SKPD disusun sesuai ketentuan				2 dokumen	477.269	0	-	0,00%	0,00%						
		7 0 0 1 1 2,01	05	Koordinasi dan Penyusunan Perubahan DPA-SKPD	jumlah Dokumen Perubahan DPA-SKPD yang disusun sesuai ketentuan				2 dokumen	489.774	0	-	0,00%	0,00%						
		7 0 0 1 1 2,01	06	Koordinasi dan Penyusunan Laporan Capaian Kinerja dan Ikhtisar Realisasi Kinerja SKPD	jumlah laporan kinerja dan ikhtisar realisasi kinerja yang disusun sesuai ketentuan				3 laporan	909.045	2	741.000	66,67%	81,51%						
		7 0 0 1 1 2,02		Administrasi Keuangan Perangkat Daerah	Jumlah Laporan Administrasi Keuangan Perangkat Daerah yang disusun				2 laporan	1.554.759.929	1	213.811.832	50,00%	13,75%	1	213811832	0,00%	0,00%		
		7 0 0 1 1 2,02	01	Penyediaan Gaji dan Tunjangan ASN	Jumlah bulan terpenuhinya pembayaran gaji dan tunjangan ASN				12 bulan	1.552.127.429	3	213.331.832	25,00%	13,74%						
		7 0 0 1 1 2,02	07	Koordinasi dan Penyusunan Laporan Keuangan Bulanan/Triwulan/Semesteran SKPD	jumlah laporan keuangan bulanan/triwulan/semesteran yang tersusun				24 laporan	2.632.500	6	480.000	25,00%	18,23%						
		7 0 0 1 1 2,05		Administrasi Kepegawaian Perangkat Daerah	Jumlah Jenis layanan kepegawaian yang disediakan	10 jenis	58.517.600		2 jenis	18.586.000	0	-	0,00%	0,00%	0	0	0,00%	0,00%		
		7 0 0 1 1 2,05	02	Pengadaan Pakaian Dinas Beserta Atribut Kelengkapannya	jumlah pengadaan pakaian dinas ASN				18 stel	10.000.000	0	-	0,00%	0,00%						
		7 0 0 1 1 2,05	09	Pendidikan dan Pelatihan Pegawai Berdasarkan Tugas dan Fungsi	Jumlah ASN yang mengikuti pelatihan sesuai tugas dan fungsi				18 orang	8.586.000	0	-	0,00%	0,00%						
		7 0 0 1 1 2,06		Administrasi Umum Perangkat Daerah	Jumlah Kebutuhan Perangkat Daerah yang Dipenuhi	30 jenis	234.790.878		6 jenis	76.006.160	2	4.772.000	33,33%	6,28%	2	4772000	6,67%	2,03%		
		7 0 0 1 1 2,06	01	Penyediaan Komponen Instalasi Listrik/Penerangan Bangunan Kantor	Jumlah jenis/item komponen instalasi listrik yang disediakan				9 jenis	4.210.600	0	-	0,00%	0,00%						
		7 0 0 1 1 2,06	04	Penyediaan Bahan Logistik Kantor	jumlah jenis ATK yang disediakan jumlah makan dan minum yang disediakan				228 paket	22.494.160	6	2.880.000	2,63%	12,80%						
		7 0 0 1 1 2,06	05	Penyediaan Barang Cetak dan Penggandaan	jumlah barang cetak dan penggandaan yang disediakan				2 paket	7.940.000	1	-	50,00%	0,00%						
		7 0 0 1 1 2,06	06	Penyediaan Bahan Bacaan dan Peraturan Perundang-undangan	jumlah bahan bacaan dan Perketentuan Perundang-undangan yang disediakan				1 jenis	4.159.400	2	692.000	200,00%	16,64%						
		7 0 0 1 1 2,06	09	Penyelenggaraan Rapat Koordinasi dan Konsultasi SKPD	jumlah rapat koordinasi dan konsultasi yang dilaksanakan				14 kali	34.364.000	19	1.200.000	135,71%	3,49%						
		7 0 0 1 1 2,06	10	Penatausahaan Arsip Dinamis pada SKPD	jumlah arsip yang dikelola				9 m	2.838.000	1	-	11,11%	0,00%						
		7 0 0 1 1 2,07		Pengadaan Barang Milik Daerah Penunjang Urusan Pemerintahan Daerah	Jumlah Barang Milik Daerah yang diadakan				2 unit	26.028.100	0	9.549.550	0,00%	36,69%	0	9549550	0,00%	0,00%		
		7 0 0 1 1 2,07	05	Pengadaan Mebel	jumlah mebel yang diadakan				2 unit	15.421.000	0	-	0,00%	0,00%						
		7 0 0 1 1 2,07	06	Pengadaan Peralatan dan Mesin Lainnya	jumlah peralatan dan mesin lainnya yang diadakan				1 unit	10.607.100	1	9.549.550	100,00%	90,03%						
		7 0 0 1 1 2,08		Penyediaan Jasa Penunjang Urusan Pemerintahan Daerah	Jumlah Layanan Jasa yang Disediakan				4 jenis	152.823.170	1	16.067.000	25,00%	10,51%	1	16067000	0,00%	0,00%		
		7 0 0 1 1 2,08	01	Penyediaan Jasa Surat Menyurat	jumlah jasa pengantar surat				1000 kali	13.380.900	246	-	24,60%	0,00%						
		7 0 0 1 1 2,08	02	Penyediaan Jasa Komunikasi, Sumber Daya Air dan Listrik	Jumlah rekening Tagihan Listrik, Air, Telepon dan Internet				3 rekening	9.970.550	1	1.652.000	33,33%	16,57%						

No	Sasaran	Kode	Urusan/ Bidang Urusan Pemerintahan Daerah dan Program/ Kegiatan	Indikator Kinerja Program (outcome) / Kegiatan (output)	Target RPJMD Kabupaten/ Kota Tahun 2021-2026		Realisasi Capaian Kinerja RPJMD Kabupaten/ Kota sampai dengan RKPD Kabupaten/ Kota Tahun Lalu (2023)		Target Kinerja dan Anggaran RKPD Kabupaten/ Kota Tahun Berjalan (2024) yang dievaluasi		Realisasi Capaian Kinerja dan Anggaran RKPD Kabupaten/ Kota yang Dievaluasi		Tingkat Capaian Kinerja dan Anggaran RKPD Kabupaten/ Kota yang Dievaluasi (%) 14=13/8x100%		Realisasi Kinerja dan Anggaran RPJMD Kabupaten/ Kota s/d Tahun 2024		Tingkat Capaian Kinerja dan Realisasi Anggaran RPJMD Kabupaten/ Kota s/d Tahun 2026 (%)		Perangkat Daerah Penanggung Jawab	
					6		7		8		13		15=7+13		16=15/6x100%					
					K	Rp	K	Rp	K	Rp	K	Rp	K	Rp	K	Rp	K	Rp		
1	2	3	4	5	6	7	8	9	10	11	12	13	14	15	16	17	18	19	20	
		7 0 1 1	2.08 03	Penyediaan Jasa Peralatan dan Perlengkapan Kantor	jumlah peralatan dan perlengkapan kantor yang diperoleh melalui jasa sewa					25 unit	5.505.600	0	0,00%	0,00%						
		7 0 1 1	2.08 04	Penyediaan Jasa Pelayanan Umum Kantor	jumlah tenaga outsourcing yang disediakan jumlah pelayanan adminduk					4 orang 1Sewa Mobil	123.966.120	1	20,00%	11,63%						
		7 0 1 1	2.09	Pemeliharaan Barang Milik Daerah Penunjang Urusan Pemerintahan Daerah	Jumlah Barang Milik Daerah yang dipelihara					47 unit	158.667.948	4	8,51%	27,44%	4	43538500	0,00%	0,00%		
		7 0 1 1	2.09 01	Penyediaan Jasa Pemeliharaan, Biaya Pemeliharaan dan Pajak Kendaraan Perorangan Dinas atau Kendaraan Dinas Jabatan	jumlah kendaraan dinas jabatan yang dikelola					8 unit	26.020.000	1	12,50%	7,01%						
		7 0 1 1	2.09 05	Pemeliharaan Mebel	jumlah mebel yang dipelihara					10 unit	1.920.000	1	10,00%	25,00%						
		7 0 1 1	2.09 06	Pemeliharaan Peralatan dan Mesin Lainnya	jumlah peralatan dan mesin lainnya yang dipelihara					5 unit	4.670.000	1	20,00%	16,66%						
		7 0 1 1	2.09 09	Pemeliharaan/Rehabilitasi Gedung Kantor dan Bangunan Lainnya	jumlah gedung kantor dan bangunan lainnya yang dipelihara					4 unit	126.057.948	2	50,00%	32,09%						
		7 0 1 1		PROGRAM PENUNJANG URUSAN PEMERINTAHAN DAERAH KABUPATEN/KOTA	Persentase terpenuhinya kebutuhan sarana dan prasarana kantor	100%	7.878.475.839	95 %	1.889.466.069	100%	2.122.347.159	31%	1.122.466.879	31,25%	52,89%	31,25%	1.122.466.879	31,25%	52,89%	KECAMATAN PASONGSONGAN
		7 0 1 1	2.01	Perencanaan, Penganggaran, dan Evaluasi Kinerja Perangkat Daerah	Jumlah Dokumen Perencanaan, Penganggaran dan Evaluasi Kinerja Perangkat Daerah yang Disusun	60 Dokumen	36.814.964	12 Dokumen	9.600.000	12 Dokumen	5.270.500	8	66,67%	51,92%	8	2.736.500	13,33%	51,92%		
		7 0 1 1	2.01 01	Penyusunan Dokumen Perencanaan Perangkat Daerah	Jumlah Dokumen Perencanaan Perangkat Daerah					4 Dokumen	1.701.000	4	100%	99,35%						
		7 0 1 1	2.01 02	Koordinasi dan Penyusunan Dokumen RKA-SKPD	Jumlah Dokumen RKA-SKPD dan Laporan Hasil Koordinasi Penyusunan Dokumen RKA-SKPD					1 Dokumen	685.000	0	0,00%	0,00%						
		7 0 1 1	2.01 03	Koordinasi dan Penyusunan Dokumen Perubahan RKA-SKPD	Jumlah Dokumen Perubahan RKA-SKPD dan Laporan Hasil Koordinasi Penyusunan Dokumen Perubahan RKA-SKPD					1 Dokumen	610.000	0	0,00%	0,00%						
		7 0 1 1	2.01 04	Koordinasi dan Penyusunan DPA-SKPD	Jumlah Dokumen DPA-SKPD dan Laporan Hasil Koordinasi Penyusunan Dokumen DPA-SKPD					1 Dokumen	611.500	0	0,00%	0,00%						
		7 0 1 1	2.01 05	Koordinasi dan Penyusunan Perubahan DPA-SKPD	Jumlah Dokumen Perubahan DPA-SKPD dan Laporan Hasil Koordinasi Penyusunan Dokumen Perubahan DPA-SKPD					1 Dokumen	607.000	0	0,00%	0,00%						
		7 0 1 1	2.01 06	Koordinasi dan Penyusunan Laporan Capaian Kinerja dan Ikhtisar Realisasi Kinerja SKPD	Jumlah Laporan Capaian Kinerja dan Ikhtisar Realisasi Kinerja SKPD dan Laporan Hasil Koordinasi Penyusunan Laporan Capaian Kinerja dan Ikhtisar Realisasi Kinerja SKPD					4 Laporan	1.056.000	4	100%	99,10%						
		7 0 1 1	2.02	Administrasi Keuangan Perangkat Daerah	Jumlah Laporan Administrasi Keuangan Perangkat Daerah yang Disusun	90 Laporan	6.415.923.795	3 Laporan	1.546.213.200	24 laporan	1.641.101.107	8	33,33%	51,33%	8	842.376.338	8,89%	51,33%		
		7 0 1 1	2.02 01	Penyediaan Gaji dan Tunjangan ASN	Jumlah ASN yang terpenuhi Gaji dan Tunjangannya ASN					13 Orang/bulan	1.637.350.707	0	0,00%	51,33%						
		7 0 1 1	2.02 07	Koordinasi dan Penyusunan Laporan Keuangan Bulanan/Triwulan/Semesteran SKPD	Jumlah Laporan Keuangan Bulanan/ Semesteran SKPD dan Laporan Koordinasi Penyusunan Laporan Keuangan Bulanan/Triwulan/Semesteran SKPD					12 Laporan	3.750.400	6	50,00%	49,97%						



No	Sasaran	Kode	Urusan/ Bidang Urusan Pemerintahan Daerah dan Program/ Kegiatan	Indikator Kinerja Program (outcome) / Kegiatan (output)	Target RPJMD Kabupaten/ Kota Tahun 2021-2026		Realisasi Capaian Kinerja RPJMD Kabupaten/ Kota sampai dengan RKPD Kabupaten/ Kota Tahun Lalu (2023)		Target Kinerja dan Anggaran RKPD Kabupaten/ Kota Tahun Berjalan (2024) yang dievaluasi		Realisasi Capaian Kinerja dan Anggaran RKPD Kabupaten/ Kota yang Dievaluasi		Tingkat Capaian Kinerja dan Anggaran RKPD Kabupaten/ Kota yang Dievaluasi (%)		Realisasi Kinerja dan Anggaran RPJMD Kabupaten/ Kota s/d Tahun 2024		Tingkat Capaian Kinerja dan Realisasi Anggaran RPJMD Kabupaten/ Kota s/d Tahun 2026 (%)		Perangkat Daerah Penanggung Jawab	
					6		7		8		13		14=13/8x100%		15=7+13		16=15/6x100%			
					K	Rp	K	Rp	K	Rp	K	Rp	K	Rp	K	Rp	K	Rp		K
1	2	3	4	5	6	7	8	9	10	11	12	13	14	15	16	17	18	19	20	
		7 0 0 1 1 2,05	Administraasi Kepegawain Perangkat Daerah	Jumlah Jenis Layanan Kepegawain yang Disediakan	5 Jenis	23.599.719	1 Jenis	10.300.000	1 Jenis	19.230.570	0	19.226.000	0%	99,98%	0	19.226.000	0,00%	99,98%		
		7 0 0 1 1 2,05	02 Pengadaan Pakaian Dinas beserta Atribut Kelembagaannya	Jumlah Paket Pakaian Dinas beserta Atribut Kelembagaannya					2 Paket	19.230.570	1	19.226.000	50%	99,98%						
		7 0 0 1 1 2,06	Administraasi Umum Perangkat Daerah	Jumlah peralatan dan perlengkapan kantor yang disediakan	790 unit	384.901.956	128 unit	74.404.300	169 Unit	71.118.300	52	31.869.631	33,33%	44,81%	52	31.869.631	6,58%	44,81%		
		7 0 0 1 1 2,06	01 Penyediaan Komponen Instalasi Listrik/Penerangan Bangunan Kantor	Jumlah Paket Komponen Instalasi Listrik/Penerangan Bangunan Kantor yang Disediakan					9 Paket	3.494.400	3	1.704.500	33,33%	48,78%						
		7 0 0 1 1 2,06	02 Penyediaan Peralatan dan Perlengkapan Kantor	Jumlah Paket Peralatan dan Perlengkapan Kantor yang Disediakan					12 Paket	6.180.600	6	3.061.500	50,00%	49,53%						
		7 0 0 1 1 2,06	04 Penyediaan Bahan Logistik Kantor	Jumlah Paket Bahan Logistik Kantor yang Disediakan					12 Paket	24.070.200	6	10.486.000	50,00%	43,56%						
		7 0 0 1 1 2,06	05 Penyediaan Barang Cetak dan Penggandaan	Jumlah Paket Barang Cetak dan Penggandaan yang Disediakan					2 Paket	10.495.500	0	2.460.000	0,00%	23,44%						
		7 0 0 1 1 2,06	06 Penyediaan Bahan Bacaan dan Peraturan Perundang-undangan	Jumlah Dokumen Bahan Bacaan dan Peraturan Perundang-undangan yang Disediakan					24 Dokumen	3.220.800	12	1.608.000	50,00%	49,93%						
		7 0 0 1 1 2,06	09 Penyelenggaraan Rapat Koordinasi dan Konsultasi SKPD	Jumlah Laporan Penyelenggaraan Rapat Koordinasi dan Konsultasi SKPD					109 Laporan	21.420.000	25	11.446.631	26,04%	53,44%						
		7 0 0 1 1 2,06	10 Penatausahaan Arsip Dinamis pada SKPD	Jumlah Dokumen Penatausahaan Arsip Dinamis pada SKPD					2000 Dokumen	2.236.800	1000	1.103.000	50,00%	49,31%						
		7 0 0 1 1 2,07	05 Pengadaan Barang Milik Daerah Penunjang Urusan Pemerintah Daerah	Jumlah Barang Milik Daerah yang Diadakan	72 Unit	321.701.074	21 Unit	55.167.000	25 Unit	60.344.282	0	0	0,00%	0,00%	0	0	0,00%	0,00%		
		7 0 0 1 1 2,07	05 Pengadaan Mebel	Jumlah Paket Mebel yang Disediakan					11 Unit	12.059.262	0	0	0,00%	0,00%						
		7 0 0 1 1 2,07	06 Pengadaan Peralatan dan Mesin Lainnya	Jumlah Unit Peralatan dan Mesin Lainnya yang Disediakan					14 Unit	48.285.020	0	0	0,00%	0,00%						
		7 0 0 1 1 2,08	02 Penyediaan Jasa Penunjang Urusan Pemerintahan Daerah	Jumlah Layanan Jasa yang Disediakan	10 Jenis	223.552.288	2 Jenis	46.830.594	2 Jenis	130.288.400	1	49.988.410	50,00%	38,37%	1	49.988.410	10,00%	38,37%		
		7 0 0 1 1 2,08	02 Penyediaan Jasa Komunikasi, Sumber Daya Air dan Listrik	Jumlah Laporan Penyediaan Jasa Komunikasi, Sumber Daya Air dan Listrik yang Disediakan					12 Laporan	17.288.400	6	9.788.410	50,00%	56,62%						
		7 0 0 1 1 2,08	04 Penyediaan Jasa Pelayanan Umum Kantor	Jumlah Laporan Penyediaan Jasa Pelayanan Umum Kantor yang Disediakan					12 Laporan	113.000.000	6	40.200.000	50,00%	35,58%						
		7 0 0 1 1 2,09	02 Pemeliharaan Barang Milik Daerah Penunjang Urusan Pemerintahan Daerah	Jumlah Barang Milik Daerah yang Dipelihara	115 Unit	471.982.040	23 Unit	146.950.975	23 Unit	194.994.000	11	176.270.000	52,38%	90,40%	11	176.270.000	9,57%	90,40%		
		7 0 0 1 1 2,09	02 Penyediaan Jasa Pemeliharaan, Biaya Pemeliharaan, Pajak, dan Perizinan Kendaraan Dinas Operasional atau Lapangan	Jumlah Kendaraan Dinas Operasional atau Lapangan yang Dipelihara dan dibayarkan Pajak dan Periznannya					6 Unit	17.425.000	4	6.050.000	66,67%	34,72%						
		7 0 0 1 1 2,09	06 Pemeliharaan Peralatan dan Mesin Lainnya	Jumlah Peralatan dan Mesin Lainnya yang Dipelihara					14 Unit	9.569.000	4	2.220.000	28,57%	23,20%						
		7 0 0 1 1 2,09	09 Pemeliharaan/Rehabilitasi Gedung Kantor dan Bangunan Lainnya	Jumlah Gedung Kantor dan Bangunan Lainnya yang Dipelihara/Direhabilitasi					3 Unit	168.000.000	3	168.000.000	100%	100%						
		7 0 0 1 1 2,01	PROGRAM PENUNJANG URUSAN PEMERINTAHAN DAERAH KABUPATEN/KOTA	Persentase terpenuhinya kebutuhan sarana dan prasarana kantor															KECAMATAN DUNGKEK	
		7 0 0 1 1 2,01	Perencanaan, Penganggaran, dan Evaluasi Kinerja Perangkat Daerah	Jumlah Dokumen perencanaan, penganggaran dan evaluasi kinerja perangkat daerah yang disusun																
		7 0 0 1 1 2,01	01 Penyusunan Dokumen Perencanaan Perangkat Daerah	jumlah dokumen perencanaan yang disusun sesuai ketentuan																
		7 0 0 1 1 2,01	02 Koordinasi dan Penyusunan Dokumen RKA-SKPD	Jumlah Dokumen RKA-SKPD dan Laporan Hasil Koordinasi Penyusunan Dokumen RKA-SKPD																

No	Sasaran	Kode	Urusan/ Bidang Urusan Pemerintahan Daerah dan Program/ Kegiatan	Indikator Kinerja Program (outcome) / Kegiatan (output)	Target RPJMD Kabupaten/ Kota Tahun 2021-2026		Realisasi Capaian Kinerja RPJMD Kabupaten/ Kota sampai dengan RKPD Kabupaten/ Kota Tahun Lalu (2023)		Target Kinerja dan Anggaran RKPD Kabupaten/ Kota Tahun Berjalan (2024) yang dievaluasi		Realisasi Capaian Kinerja dan Anggaran RKPD Kabupaten/ Kota yang Dievaluasi		Tingkat Capaian Kinerja dan Anggaran RKPD Kabupaten/ Kota yang Dievaluasi (%) 14=13/8x100%		Realisasi Kinerja dan Anggaran RPJMD Kabupaten/ Kota s/d Tahun 2024		Tingkat Capaian Kinerja dan Realisasi Anggaran RPJMD Kabupaten/ Kota s/d Tahun 2026 (%) 16=15/6x100%		Perangkat Daerah Penanggung Jawab
					K	Rp	K	Rp	K	Rp	K	Rp	K	Rp	K	Rp	K	Rp	
1	2	3	4	5	6	7	8	9	10	11	12	13	14	15	16	17	18	19	20
		7 0 1 0 1	2.01	03	Koordinasi dan Penyusunan Dokumen Perubahan RKA-SKPD	Jumlah Dokumen Perubahan RKA-SKPD dan Laporan Hasil Koordinasi Penyusunan Dokumen Perubahan RKA-SKPD													
		7 0 1 0 1	2.01	04	Koordinasi dan Penyusunan DPA-SKPD	Jumlah Dokumen DPA-SKPD dan Laporan Hasil Koordinasi Penyusunan Dokumen DPA-SKPD													
		7 0 1 0 1	2.01	05	Koordinasi dan Penyusunan Perubahan DPA-SKPD	Jumlah Dokumen Perubahan DPA-SKPD dan Laporan Hasil Koordinasi Penyusunan Dokumen Perubahan DPA-SKPD													
		7 0 1 0 1	2.01	06	Koordinasi dan Penyusunan Laporan Capaian Kinerja dan Ikhtisar Realisasi Kinerja SKPD	Jumlah Laporan Capaian Kinerja dan Ikhtisar Realisasi Kinerja SKPD dan Laporan Hasil Koordinasi Penyusunan Laporan Capaian Kinerja dan Ikhtisar Realisasi Kinerja SKPD													
		7 0 1 0 1	2.02		Administrasi Keuangan Perangkat Daerah	Jumlah laporan Administrasi Keuangan Perangkat Daerah yang disusun													
		7 0 1 0 1	2.02	01	Penyediaan Gaji dan Tunjangan ASN	Jumlah Orang yang Menerima Gaji dan Tunjangan ASN													
		7 0 1 0 1	2.02	07	Koordinasi dan Penyusunan Laporan Keuangan Bulanan/Triwulan/Semesteran SKPD	Jumlah Laporan Keuangan Bulanan/ Triwulan/ Semesteran SKPD dan Laporan Koordinasi Penyusunan Laporan Keuangan Bulanan/Triwulan/Semesteran SKPD													
		7 0 1 0 1	2.05		Administrasi Kepegawaian Perangkat Daerah	Jumlah Jenis layanan Kepegawaian yang disediakan													
		7 0 1 0 1	2.05	02	Pengadaan Pakaian Dinas Beserta Atribut Kelengkapannya	Jumlah Paket Pakaian Dinas beserta Atribut Kelengkapan													
		7 0 1 0 1	2.06		Administrasi Umum Perangkat Daerah	Jumlah jenis administrasi umum Yang Disediakan													
		7 0 1 0 1	2.06	01	Penyediaan Komponen Instalasi Listrik/Penerangan Bangunan Kantor	Jumlah Paket Komponen Instalasi Listrik/Penerangan Bangunan Kantor yang Disediakan													
		7 0 1 0 1	2.06	02	Penyediaan Peralatan dan Perlengkapan Kantor	Jumlah Paket Peralatan dan Perlengkapan Kantor yang Disediakan													
		7 0 1 0 1	2.06	04	Penyediaan Bahan Logistik Kantor	Jumlah Paket Bahan Logistik Kantor yang Disediakan													
		7 0 1 0 1	2.06	05	Penyediaan Barang Cetak dan Penggandaan	Jumlah Paket Barang Cetak dan Penggandaan yang Disediakan													
		7 0 1 0 1	2.06	06	Penyediaan Bahan Bacaan dan Peraturan Perundang-undangan	Jumlah Dokumen Bahan Bacaan dan Peraturan Perundang-undangan yang Disediakan													
		7 0 1 0 1	2.06	09	Penyelenggaraan Rapat Koordinasi dan Konsultasi SKPD	Jumlah Laporan Penyelenggaraan Rapat Koordinasi dan Konsultasi SKPD													
		7 0 1 0 1	2.07		Pengadaan Barang Milik Daerah Penunjang Urusan Pemerintah Daerah	Jumlah barang milik Daerah yang yang diadakan													
		7 0 1 0 1	2.07	10	Pengadaan Sarana dan Prasarana Gedung Kantor atau bangunan lainnya	Jumlah sarana dan prasarana gedung kantor atau bangunan lainnya yang diadakan													
		7 0 1 0 1	2.08		Penyediaan Jasa Penunjang Urusan Pemerintahan Daerah	Jumlah jenis Layanan Jasa yang Disediakan													
		7 0 1 0 1	2.08	02	Penyediaan Jasa Komunikasi, Sumber Daya Air dan Listrik	Jumlah Laporan Penyediaan Jasa Komunikasi, Sumber Daya Air dan Listrik yang Disediakan													
		7 0 1 0 1	2.09		Pemeliharaan Barang Milik Daerah Penunjang Urusan Pemerintahan Daerah	Jumlah Barang Milik Daerah yang Pelihara													

No	Sasaran	Kode	Urusan/ Bidang Urusan Pemerintahan Daerah dan Program/ Kegiatan	Indikator Kinerja Program (outcome) / Kegiatan (output)	Target RPJMD Kabupaten/ Kota Tahun 2021-2026		Realisasi Capaian Kinerja RPJMD Kabupaten/ Kota sampai dengan RKPD Kabupaten/ Kota Tahun Lalu (2023)		Target Kinerja dan Anggaran RKPD Kabupaten/ Kota Tahun Berjalan (2024) yang dievaluasi		Realisasi Capaian Kinerja dan Anggaran RKPD Kabupaten/ Kota yang Dievaluasi		Tingkat Capaian Kinerja dan Anggaran RKPD Kabupaten/ Kota yang Dievaluasi (%) 14=13/8x100%		Realisasi Kinerja dan Anggaran RPJMD Kabupaten/ Kota s/d Tahun 2024		Tingkat Capaian Kinerja dan Realisasi Anggaran RPJMD Kabupaten/ Kota s/d Tahun 2026 (%)		Perangkat Daerah Penanggung Jawab
					6		7		8		13		15=7+13		16=15/6x100%				
					K	Rp	K	Rp	K	Rp	K	Rp	K	Rp	K	Rp	K	Rp	
1	2	3	4	5	6	7	8	9	10	11	12	13	14	15	16	17	18	19	20
		7 0 1 0 1	02	Penyediaan Jasa Pemeliharaan Biaya Pemeliharaan, Pajak, dan Perizinan Kendaraan Dinas Operasional atau Lapangan	jumlah Kendaraan Dinas Operasional atau Lapangan yang dikelola														
		7 0 1 0 1	06	Pemeliharaan Peralatan dan Mesin Lainnya	jumlah peralatan dan mesin lainnya yang dipelihara														
		7 0 1 0 1	09	Pemeliharaan/Rehabilitasi Gedung Kantor dan Bangunan Lainnya	jumlah gedung kantor dan bangunan lainnya yang dipelihara														
		7 0 1 1 1		PROGRAM PENUNJANG URUSAN PEMERINTAHAN DAERAH KABUPATEN/KOTA	jumlah dokumen perencanaan, penanggaran dan evaluasi kinerja perangkat daerah yang disusun	100 %	8.642.984.494	100%	2.164.012.464	46%	1.000.954.015	46,25%	46,25%	46%	1.000.954.015	46,25%	11,58%	KECAMATAN TALANGO	
		7 0 1 1 1	2.01	Perencanaan, Penganggaran, dan Evaluasi Kinerja Perangkat Daerah	Jumlah laporan administrasi keuangan perangkat daerah yang disusun	60 Laporan	7.355.234.375	12	2.861.900	3	981.500	25,00%	34,30%	3	981.500	5,00%	0,01%		
		7 0 1 1 1	01	Penyusunan Dokumen Perencanaan Perangkat Daerah	Jumlah Dokumen Perencanaan Perangkat Daerah			1	416.500	0	413.000	0,00%	99,16%						
		7 0 1 1 1	02	Koordinasi dan Penyusunan Dokumen RKA-SKPD	jumlah Dokumen RKA-SKPD dan Laporan Hasil Koordinasi Penyusunan Dokumen RKA SKPD			1	581.700	0	0	0,00%	0,00%						
		7 0 1 1 1	03	Koordinasi dan Penyusunan Dokumen Perubahan RKA-SKPD	Jumlah Dokumen Perubahan RKA-SKPD dan Laporan Hasil Koordinasi Penyusunan Dokumen Perubahan RKA-SKPD			1	569.700	0	0	0,00%	0,00%						
		7 0 1 1 1	04	Koordinasi dan Penyusunan DPA-SKPD	Jumlah Dokumen DPA-SKPD dan Laporan Hasil Koordinasi Penyusunan Dokumen DPA SKPD			1	569.700	1	568.500	100,00%	99,79%						
		7 0 1 1 1	05	Koordinasi dan Penyusunan Perubahan DPA- SKPD	Jumlah Dokumen Perubahan DPA-SKPD dan Laporan Hasil Koordinasi Penyusunan Dokumen Perubahan DPA-SKPD			1	454.800	0	0	0,00%	0,00%						
		7 0 1 1 1	07	Evaluasi Kinerja Perangkat Daerah	Jumlah Laporan Evaluasi Kinerja Perangkat Daerah			1	269.500	1	0	100,00%	0,00%						
		7 0 1 1 1	2.02	Administrasi Keuangan Perangkat Daerah	Jumlah laporan administrasi keuangan perangkat daerah yang disusun	60 Laporan		12	1.768.910.364	7	879.841.775	58,02%	49,74%	7	879.841.775	11,60%	0,00%		
		7 0 1 1 1	01	Penyediaan Gaji dan Tunjangan ASN	Jumlah Orang yang Menerima Gaji dan Tunjangan ASN			208	1.768.910.364	117	879.841.775	56,10%	49,74%						
		7 0 1 1 1	2.05	Administrasi Kepegawaian Perangkat Daerah	Jumlah administrasi kepegawaian perangkat daerah yang disusun	60 Laporan		12	17.092.800	3	0	25,00%	0,00%	3	0	5,00%	0,00%		
		7 0 1 1 1	02	Pengadaan Pakaian Dinas Beserta Atribut Kelengkapannya	Jumlah Jenis layanan kepegawaian yang disediakan			2	17.092.800	0	0	0,00%	0,00%						
		7 0 1 1 1	2.06	Administrasi Umum Perangkat Daerah	jumlah kebutuhan perangkat daerah yang dipenuhi	25 Jenis	159.052.100	5	47.622.600	2	24.545.500	49,88%	51,54%	2	24.545.500	9,98%	15,43%		
		7 0 1 1 1	01	Penyediaan Komponen Instalasi Listrik/Penerangan Bangunan Kantor	Jumlah Paket Komponen Instalasi Listrik/Penerangan Bangunan Kantor yang Disediakan			12	9.879.100	6	6.099.000	48,89%	61,74%						
		7 0 1 1 1	02	Penyediaan Peralatan dan Perlengkapan Kantor	Jumlah Paket Peralatan dan Perlengkapan Kantor yang Disediakan			8	11.297.000	3	5.988.500	43,15%	53,01%						
		7 0 1 1 1	04	Penyediaan Bahan Logistik Kantor	Jumlah Paket Bahan Logistik Kantor yang Disediakan			4	10.560.000	2	4.400.000	41,67%	41,67%						
		7 0 1 1 1	05	Penyediaan Barang Cetak dan Penggandaan	Jumlah Paket Barang Cetak dan Penggandaan yang Disediakan			4	12.063.300	3	6.150.000	75,98%	50,98%						
		7 0 1 1 1	06	Penyediaan Bahan Bacaan dan Peraturan Perundang-undangan	Jumlah Dokumen Bahan Bacaan dan Peraturan Perundang-undangan yang Disediakan			12	3.823.200	6	1.908.000	49,91%	49,91%						
		7 0 1 1 1	2.07	Pengadaan Barang Milik Daerah Penunjang Urusan Pemerintah Daerah	jumlah barang milik daerah yang yang diadakan	30 Unit		5	74.417.900	0	0	0,00%	0,00%	0	0	0,00%	0,00%		
		7 0 1 1 1	06	Pengadaan Peralatan dan Mesin Lainnya	Jumlah Unit Peralatan dan Mesin Lainnya yang Disediakan			7	74.417.900	0	0	0,00%	0,00%						
		7 0 1 1 1	2.08	Penyediaan Jasa Penunjang Urusan Pemerintahan Daerah	jumlah layanan jasa yang disediakan	20 Layanan		4	131.441.440	2	32.765.240	38,42%	24,93%	2	32.765.240	7,68%	0,00%		

No	Sasaran	Kode	Urusan/ Bidang Urusan Pemerintahan Daerah dan Program/ Kegiatan	Indikator Kinerja Program (outcome) / Kegiatan (output)	Target RPJMD Kabupaten/ Kota Tahun 2021-2026		Realisasi Capaian Kinerja RPJMD Kabupaten/ Kota sampai dengan RKPD Kabupaten/ Kota Tahun Lalu (2023)		Target Kinerja dan Anggaran RKPD Kabupaten/ Kota Tahun Berjalan (2024) yang dievaluasi		Realisasi Capaian Kinerja dan Anggaran RKPD Kabupaten/ Kota yang Dievaluasi		Tingkat Capaian Kinerja dan Anggaran RPJMD Kabupaten/ Kota yang Dievaluasi (%)		Realisasi Kinerja dan Anggaran RPJMD Kabupaten/ Kota s/d Tahun 2024		Tingkat Capaian Kinerja dan Realisasi Anggaran RPJMD Kabupaten/ Kota s/d Tahun 2026 (%)		Perangkat Daerah Penanggung Jawab	
					6		7		8		13		14=13/8x100%		15=7+13		16=15/6x100%			
					K	Rp	K	Rp	K	Rp	K	Rp	K	Rp	K	Rp	K	Rp		K
1	2	3	4	5	6	7	8	9	10	11	12	13	14	15	16	17	18	19	20	
		7 0 0 1 1 2,08	02	Penyediaan Jasa Komunikasi, Sumber Daya Air dan Listrik	Jumlah rekening Tagihan Listrik, Air, Telepon dan Internet			12	6.440.455	6	2.480.240	50,38%	38,51%							
		7 0 0 1 1 2,08	03	Penyediaan Jasa Peralatan dan Perlengkapan Kantor	Jumlah Laporan Penyediaan Jasa Peralatan dan Perlengkapan Kantor yang Disediakan			12	36.000.000	7	18.000.000	58,33%	50,00%							
		7 0 0 1 1 2,08	04	Penyediaan Jasa Pelayanan Umum Kantor	Jumlah Laporan Penyediaan Jasa Pelayanan Umum Kantor yang Disediakan			12	89.000.985	4	12.285.000	29,49%	13,80%							
		7 0 0 1 1 2,09		Pemeliharaan Barang Milik Daerah Penunjang Urusan Pemerintahan Daerah	jumlah barang milik daerah yang dipelihara	20 Unit	51.540.432	4	121.665.460	2	62.820.000	46,64%	51,63%	2	62.820.000	9,33%	121,88%			
		7 0 0 1 1 2,09	01	Penyediaan Jasa Pemeliharaan, Biaya Pemeliharaan dan Pajak Kendaraan Perorangan Dinas atau Kendaraan Dinas Jabatan	jumlah kendaraan dinas jabatan yang dikelola			12	17.135.600	3	8.550.000	25,09%	49,90%							
		7 0 0 1 1 2,09	06	Pemeliharaan Peralatan dan Mesin Lainnya	jumlah peralatan dan mesin lainnya yang dipelihara			8	10.640.000	2	4.670.000	26,69%	43,89%							
		7 0 0 1 1 2,09	10	Pemeliharaan/Rehabilitasi Sarana dan Prasarana Gedung Kantor atau Bangunan Lainnya	jumlah sarana dan prasarana gedung kantor atau bangunan lainnya yang dipelihara			100%	93.889.860	53%	49.600.000	52,83%	52,83%							
		7 0 0 1 1		PROGRAM PENUNJANG URUSAN PEMERINTAHAN DAERAH KABUPATEN/KOTA	Persentase terpenuhinya kebutuhan sarana dan prasarana kantor	100,00	14.980.508.209	9.203,70	2.637.410.895	100,00	3.352.208.094	22,27	1.342.629.873	22,27%	40,05%	9.225,97	3.980.040.768	9225,97%	26,57%	KECAMATAN ARJASA
		7 0 0 1 1 2,01		Perencanaan, Penganggaran, dan Evaluasi Kinerja Perangkat Daerah	Jumlah dokumen perencanaan, penganggaran dan evaluasi kinerja perangkat daerah yang disusun	30	51.804.127	9	6.455.200	9	7.431.200	66,67%	69,52%	15	11.621.200	50,00%	22,43%			
		7 0 0 1 1 2,01	01	Penyusunan Dokumen Perencanaan Perangkat Daerah	Jumlah Dokumen Perencanaan Perangkat Daerah			4	1.945.200	4	1.722.000	100,00%	88,53%							
		7 0 0 1 1 2,01	02	Koordinasi dan Penyusunan Dokumen RKA-SKPD	Jumlah Dokumen RKA-SKPD dan Laporan Hasil Koordinasi Penyusunan Dokumen RKA-SKPD			1	673.200	1	672.000	100,00%	99,82%							
		7 0 0 1 1 2,01	03	Koordinasi dan Penyusunan Dokumen Perubahan RKA-SKPD	Jumlah Dokumen Perubahan RKA-SKPD dan Laporan Hasil Koordinasi Penyusunan Dokumen Perubahan RKA-SKPD			1	673.200	-	-	0,00%	0,00%							
		7 0 0 1 1 2,01	04	Koordinasi dan Penyusunan DPA-SKPD dan Laporan Hasil Koordinasi Penyusunan Dokumen DPA-SKPD	Jumlah Dokumen DPA-SKPD dan Laporan Hasil Koordinasi Penyusunan Dokumen DPA-SKPD			1	673.200	-	-	0,00%	0,00%							
		7 0 0 1 1 2,01	05	Koordinasi dan Penyusunan Dokumen Perubahan DPA-SKPD dan Laporan Hasil Koordinasi Penyusunan Dokumen Perubahan DPA-SKPD	Jumlah Dokumen Perubahan DPA-SKPD dan Laporan Hasil Koordinasi Penyusunan Dokumen Perubahan DPA-SKPD			1	673.200	-	-	0,00%	0,00%							
		7 0 0 1 1 2,01	07	Evaluasi Kinerja Perangkat Daerah	Jumlah Laporan Evaluasi Kinerja Perangkat Daerah			1	2.793.200	1	2.772.000	100,00%	99,24%							
		7 0 0 1 1 2,02		Administrasi Keuangan Perangkat Daerah	Jumlah laporan administrasi keuangan perangkat daerah yang disusun	60	12.532.475.912	10	2.274.281.395	20	2.850.007.052	65,00%	42,82%	23	3.494.534.768	38,33%	27,88%			
		7 0 0 1 1 2,02	01	Penyediaan Gaji dan Tunjangan ASN	Jumlah Orang yang Menerima Gaji dan Tunjangan ASN			26	2.843.644.852	26	1.217.261.373	100,00%	42,81%							
		7 0 0 1 1 2,02	07	Koordinasi dan Penyusunan Laporan Keuangan Bulanan/Triwulanan/Semesteran/SKPD	jumlah laporan keuangan bulanan/triwulanan/semesteran yang tersusun			20	6.362.200	8	2.992.000	40,00%	47,03%							
		7 0 0 1 1 2,05		Administrasi Kepegawaian Perangkat Daerah	Jumlah Jenis layanan kepegawaian yang disediakan	15	112.375.094	1	12.137.000	1	24.393.000	-	0,00%	0,00%	1	12.137.000	6,67%	10,80%		
		7 0 0 1 1 2,05	02	Pengadaan Pakaian Dinas Beserta Atribut Kelengkapannya	Jumlah Paket Pakaian Dinas beserta Atribut Kelengkapannya			120	24.393.000	-	-	0,00%	0,00%							
		7 0 0 1 1 2,06		Administrasi Umum Perangkat Daerah	Jumlah peralatan dan perlengkapan kantor yang disediakan	30	706.126.131	24.810	180.254.000	13.318	181.212.400	2.957	49.745.500	22,20%	27,45%	27.767	229.999.500	92556,67%	32,57%	
		7 0 0 1 1 2,06	01	Penyediaan Komponen Instalasi Listrik/Penerangan Bangunan Kantor	Jumlah Paket Komponen Instalasi Listrik/Penerangan Bangunan Kantor yang Disediakan			6.744	8.043.400	85	3.255.000	1,26%	40,47%							

No	Sasaran	Kode	Urusan/ Bidang Urusan Pemerintahan Daerah dan Program/ Kegiatan	Indikator Kinerja Program (outcome) / Kegiatan (output)	Target RPJMD Kabupaten/ Kota Tahun 2021-2026		Realisasi Capaian Kinerja RPJMD Kabupaten/ Kota sampai dengan RKPD Kabupaten/ Kota Tahun Lalu (2023)		Target Kinerja dan Anggaran RKPD Kabupaten/ Kota Tahun Berjalan (2024) yang dievaluasi		Realisasi Capaian Kinerja dan Anggaran RKPD Kabupaten/ Kota yang Dievaluasi		Tingkat Capaian Kinerja dan Anggaran RKPD Kabupaten/ Kota yang Dievaluasi (%) 14=13/8x100%		Realisasi Kinerja dan Anggaran RPJMD Kabupaten/ Kota s/d Tahun 2024		Tingkat Capaian Kinerja dan Realisasi Anggaran RPJMD Kabupaten/ Kota s/d Tahun 2026 (%)		Perangkat Daerah Penanggung Jawab	
					6		7		8		13		15=7+13		16=15/6x100%					
					K	Rp	K	Rp	K	Rp	K	Rp	K	Rp	K	Rp	K	Rp		
1	2	3	4	5	6	7	8	9	10	11	12	13	14	15	16	17	18	19	20	
		7 0 0 1 1 2.06	02	Penyediaan Peralatan dan Perlengkapan Kantor	Jumlah Paket Peralatan dan Perlengkapan Kantor yang Disediakan			88	9.530.800	45	4.472.500	51,14%	46,93%							
		7 0 0 1 1 2.04	04	Penyediaan Bahan Logistik Kantor	Jumlah Paket Bahan Logistik Kantor yang Disediakan			552	21.965.200	259	9.810.000	46,92%	44,66%							
		7 0 0 1 1 2.06	05	Penyediaan Barang Cetak dan Penggandaan	Jumlah Paket Barang Cetak dan Penggandaan yang Disediakan			5.400	11.680.000	2.375	5.300.000	43,98%	45,38%							
		7 0 0 1 1 2.06	06	Penyediaan Bahan Bacaan dan Peraturan Perundang-undangan	Jumlah Dokumen Bahan Bacaan dan Peraturan Perundang-undangan yang Disediakan			10	1.278.000	4	508.000	40,00%	39,75%							
		7 0 0 1 1 2.06	09	Penyelenggaraan Rapat Koordinasi dan Konsultasi SKPD	Jumlah Laporan Penyelenggaraan Rapat Koordinasi dan Konsultasi SKPD			524	128.715.000	189	26.400.000	36,07%	20,51%							
		7 0 0 1 1 2.07	2.07	Pengadaan Barang Milik Daerah Penunjang Urusan Pemerintahan Daerah	Jumlah barang milik daerah yang diadakan	35	701.842.595	4	33.514.000	4	26.241.900	-	0,00%	0,00%	4	33.514.000	11,43%	4,78%		
		7 0 0 1 1 2.07	06	Pengadaan Peralatan dan Mesin Lainnya	jumlah peralatan dan mesin lainnya yang diadakan			4	26.241.900	-	-	0,00%	0,00%							
		7 0 0 1 1 2.08	2.08	Penyediaan Jasa Penunjang Urusan Pemerintahan Daerah	Jumlah layanan jasa yang disediakan	25	101.383.214	3	17.715.000	7	142.430.000	-	0,00%	23,74%	3	51.530.000	12,00%	50,83%		
		7 0 0 1 1 2.08	02	Penyediaan Jasa Komunikasi, Sumber Daya Air dan Listrik	Jumlah Laporan Penyediaan Jasa Komunikasi, Sumber Daya Air dan Listrik yang Disediakan			24	26.960.000	-	-	0,00%	0,00%							
		7 0 0 1 1 2.08	04	Penyediaan Jasa Pelayanan Umum Kantor	Jumlah Laporan Penyediaan Jasa Pelayanan Umum Kantor yang Disediakan			36	115.470.000	18	33.815.000	50,00%	29,28%							
		7 0 0 1 1 2.09	2.09	Pemeliharaan Barang Milik Daerah Penunjang Urusan Pemerintahan Daerah	Jumlah barang milik daerah yang dipelihara	75	774.501.136	13	113.054.300	17	120.492.542	3	33.650.000	17,65%	27,93%	16	146.704.300	21,33%	18,94%	
		7 0 0 1 1 2.09	02	Penyediaan Jasa Pemeliharaan, Biaya Pemeliharaan, Pajak, dan Perizinan Kendaraan Dinas Operasional atau Lapangan	Jumlah Kendaraan Dinas Operasional atau Lapangan yang Dipelihara dan dibayarkan Pajak dan Perizinannya			4	14.600.000	2	3.650.000	50,00%	25,00%							
		7 0 0 1 1 2.09	06	Pemeliharaan Peralatan dan Mesin Lainnya	jumlah peralatan dan mesin lainnya yang dipelihara			10	6.580.000	-	-	0,00%	0,00%							
		7 0 0 1 1 2.09	09	Pemeliharaan/Rehabilitasi Gedung Kantor dan Bangunan Lainnya	jumlah gedung kantor dan bangunan lainnya yang dipelihara			3	99.312.542	1	30.000.000	33,33%	30,21%							
		7 0 0 1 1 2.01	2.01	PROGRAM PENUNJANG URUSAN PEMERINTAHAN DAERAH KABUPATEN/KOTA	Persentase terpenuhinya kebutuhan sarana dan prasarana kantor														KECAMATAN GILIGENTING	
		7 0 0 1 1 2.01	2.01	Perencanaan, Penganggaran, dan Evaluasi Kinerja Perangkat Daerah	Jumlah dokumen perencanaan, penganggaran dan evaluasi kinerja perangkat daerah yang disusun															
		7 0 0 1 1 2.01	02	Koordinasi dan Penyusunan Dokumen RKA-SKPD	jumlah dokumen RKA yang disusun sesuai ketentuan															
		7 0 0 1 1 2.01	03	Koordinasi dan Penyusunan Dokumen Perubahan RKA-SKPD	jumlah Dokumen Perubahan RKA-SKPD sesuai ketentuan															
		7 0 0 1 1 2.01	04	Koordinasi dan Penyusunan DPA-SKPD	jumlah dokumen DPA-SKPD disusun sesuai ketentuan															
		7 0 0 1 1 2.01	05	Koordinasi dan Penyusunan Perubahan DPA-SKPD	jumlah Dokumen Perubahan DPA-SKPD yang disusun sesuai ketentuan															
		7 0 0 1 1 2.01	07	Evaluasi Kinerja Perangkat Daerah	jumlah pelaksanaan evaluasi kinerja perangkat daerah															
		7 0 0 1 1 2.02	2.02	Administrasi Keuangan Perangkat Daerah	Jumlah laporan administrasi keuangan perangkat daerah yang disusun															
		7 0 0 1 1 2.02	01	Penyediaan Gaji dan Tunjangan ASN	Jumlah bulan terpenuhinya pembayaran gaji dan tunjangan ASN															

No	Sasaran	Kode	Urusan/ Bidang Urusan Pemerintahan Daerah dan Program/ Kegiatan	Indikator Kinerja Program (outcome) / Kegiatan (output)	Target RPJMD Kabupaten/ Kota Tahun 2021-2026		Realisasi Capaian Kinerja RPJMD Kabupaten/ Kota sampai dengan RKPD Kabupaten/ Kota Tahun Lalu (2023)		Target Kinerja dan Anggaran RKPD Kabupaten/ Kota Tahun Berjalan (2024) yang dievaluasi		Realisasi Capaian Kinerja dan Anggaran RKPD Kabupaten/ Kota yang Dievaluasi		Tingkat Capaian Kinerja dan Anggaran RKPD Kabupaten/ Kota yang Dievaluasi (%) 14=13/8x100%		Realisasi Kinerja dan Anggaran RPJMD Kabupaten/ Kota s/d Tahun 2024		Tingkat Capaian Kinerja dan Realisasi Anggaran RPJMD Kabupaten/ Kota s/d Tahun 2026 (%) 16=15/6x100%		Perangkat Daerah Penanggung Jawab	
					6		7		8		13		15=7x13		16=15/6x100%					
					K	Rp	K	Rp	K	Rp	K	Rp	K	Rp	K	Rp	K	Rp		
1	2	3	4	5	6	7	8	9	10	11	12	13	14	15	16	17	18	19	20	
		7 0 1 0 1	07	Koordinasi dan Penyusunan Laporan Keuangan Bulanan/Triwulanan/Semesteran SKPD	jumlah laporan keuangan bulanan/triwulanan/semesteran yang tersusun															
		7 0 1 0 1	2.05	Administrasi Kepegawaian Perangkat Daerah	Jumlah Jenis layanan kepegawaian yang disediakan															
		7 0 1 0 1	02	Pengadaan Pakaian Dinas Beserta Atribut Kelengkapannya	jumlah pengadaan pakaian dinas ASN															
		7 0 1 0 1	2.06	Administrasi Umum Perangkat Daerah	Jumlah kebutuhan perangkat daerah yang dipenuhi															
		7 0 1 0 1	01	Penyediaan Komponen Instalasi Listrik/Penerangan Bangunan Kantor	Jumlah jenis/item komponen instalasi listrik yang disediakan															
		7 0 1 0 1	02	Penyediaan Peralatan dan Perlengkapan Kantor	Jumlah Peralatan dan Perlengkapan Kantor yang disediakan															
		7 0 1 0 1	04	Penyediaan Bahan Logistik Kantor	jumlah jenis ATK yang disediakan															
		7 0 1 0 1	2.06	Penyediaan Bahan Logistik Kantor	jumlah makan dan minum yang disediakan															
		7 0 1 0 1	05	Penyediaan Barang Cetak dan Penggandaan	jumlah barang cetak dan penggandaan yang disediakan															
		7 0 1 0 1	06	Penyediaan Bahan Bacaan dan Peraturan Perundang-undangan	jumlah bahan bacaan dan Peraturan Perundang-undangan yang disediakan															
		7 0 1 0 1	09	Penyelenggaraan Rapat Koordinasi dan Konsultasi SKPD	jumlah rapat koordinasi dan konsultasi yang dilaksanakan															
		7 0 1 0 1	2.07	Pengadaan Barang Milik Daerah Penunjang Urusan Pemerintah Daerah	Jumlah barang milik daerah yang diadakan															
		7 0 1 0 1	02	Pengadaan Kendaraan Dinas Operasional atau Lapangan	Jumlah Kendaraan Dinas Operasional atau Lapangan yang dibeli															
		7 0 1 0 1	2.07	Pengadaan Peralatan dan Mesin Lainnya	jumlah peralatan dan mesin lainnya yang diadakan															
		7 0 1 0 1	2.08	Penyediaan Jasa Penunjang Urusan Pemerintahan Daerah	Jumlah layanan jasa yang disediakan															
		7 0 1 0 1	02	Penyediaan Jasa Komunikasi, Sumber Daya Air dan Listrik	Jumlah rekening Tagihan Listrik, Air, Telepon dan Internet															
		7 0 1 0 1	2.09	Pemeliharaan Barang Milik Daerah Penunjang Urusan Pemerintahan Daerah	Jumlah barang milik daerah yang dipelihara															
		7 0 1 0 1	02	Penyediaan Jasa Pemeliharaan, Biaya Pemeliharaan, Pajak, dan Perizinan Kendaraan Dinas Operasional atau Lapangan	jumlah Kendaraan Dinas Operasional atau Lapangan yang dikelola															
		7 0 1 0 1	2.09	Pemeliharaan Peralatan dan Mesin Lainnya	jumlah peralatan dan mesin lainnya yang dipelihara															
		7 0 1 0 1	09	Pemeliharaan/Rahabilitasi Gedung Kantor dan Bangunan Lainnya	jumlah gedung kantor dan bangunan lainnya yang dipelihara															
		7 0 1 0 1		PROGRAM PENUNJANG URUSAN PEMERINTAHAN DAERAH KABUPATEN/KOTA	Persentase terpenuhinya kebutuhan sarana dan prasarana kantor	100	10.592.288.995	100	2.437.718.596	100	2.460.172.017	29	1.218.669.067	29,00%	49,54%	129,00	3.656.387.663	129%	35%	KECAMATAN AMBUNTEN
		7 0 1 0 1	2.01	Perencanaan, Penganggaran, dan Evaluasi Kinerja Perangkat Daerah	Jumlah dokumen perencanaan yang disusun sesuai ketentuan	70	20.222.072	10	3.163.300	10	3.619.700	7	2.335.600	70,00%	64,52%	17	5.498.900	24%	27%	
		7 0 1 0 1	01	Penyusunan Dokumen Perencanaan Perangkat Daerah	jumlah dokumen perencanaan yang disusun sesuai ketentuan					2	1.075.700	2	1.075.700	100,00%	100,00%					
		7 0 1 0 1	02	Koordinasi dan Penyusunan Dokumen RKA-SKPD	jumlah dokumen RKA yang disusun sesuai ketentuan					1	435.700	0	0	0,00%	0,00%					
		7 0 1 0 1	03	Koordinasi dan Penyusunan Dokumen Perubahan RKA-SKPD	jumlah Dokumen Perubahan RKA-SKPD sesuai ketentuan					1	344.200	0	0	0,00%	0,00%					

No	Sasaran	Kode	Urusan/ Bidang Urusan Pemerintahan Daerah dan Program/ Kegiatan	Indikator Kinerja Program (outcome) / Kegiatan (output)	Target RPJMD Kabupaten/ Kota Tahun 2021-2026		Realisasi Capaian Kinerja RPJMD Kabupaten/ Kota sampai dengan RKPD Kabupaten/ Kota Tahun Lalu (2023)		Target Kinerja dan Anggaran RKPD Kabupaten/ Kota Tahun Berjalan (2024) yang dievaluasi		Realisasi Capaian Kinerja dan Anggaran RKPD Kabupaten/ Kota yang Dievaluasi		Tingkat Capaian Kinerja dan Anggaran RKPD Kabupaten/ Kota yang Dievaluasi (%)		Realisasi Kinerja dan Anggaran RPJMD Kabupaten/ Kota s/d Tahun 2024		Tingkat Capaian Kinerja dan Realisasi Anggaran RPJMD Kabupaten/ Kota s/d Tahun 2026 (%)		Perangkat Daerah Penanggung Jawab
					6		7		8		13		14=13/8x100%		15=7+13		16=15/6x100%		
					K	Rp	K	Rp	K	Rp	K	Rp	K	Rp	K	Rp	K	Rp	
1	2	3	4	5	6	7	8	9	10	11	12	13	14	15	16	17	18	19	20
		7 0 0 1 1	2,01 04	Koordinasi dan Penyusunan DPA-SKPD	jumlah dokumen DPA-SKPD disusun sesuai ketentuan				1	344.200	1	344.200	100,00%	100,00%					
		7 0 0 1 1	2,01 05	Koordinasi dan Penyusunan Perubahan DPA-SKPD	jumlah Dokumen Perubahan DPA-SKPD yang disusun sesuai ketentuan				1	504.200	0	0	0,00%	0,00%					
		7 0 0 1 1	2,01 06	Koordinasi dan Penyusunan Laporan Capaian Kinerja dan Ikhtisar Realisasi Kinerja SKPD	jumlah laporan kinerja dan ikhtisar realisasi kinerja yang disusun sesuai ketentuan				4	915.700	4	915.700	100,00%	100,00%					
		7 0 0 1 1	2,02	Administrasi Keuangan Perangkat Daerah	Jumlah laporan administrasi keuangan perangkat daerah yang disusun	80	8.240.032.512	14	2.085.652.355	15	2.047.633.150	5	987.021.869	33,33%	48,20%	19	3.072.674.224	2375%	37%
		7 0 0 1 1	2,02 01	Penyediaan Gaji dan Tunjangan ASN	Jumlah Orang yang Menerima Gaji dan Tunjangan ASN				20	2.041.335.750	40	983.493.469	50,00%	48,18%					
		7 0 0 1 1	2,02 05	Koordinasi dan Penyusunan Laporan Keuangan Akhir Tahun SKPD	Jumlah Laporan Keuangan Akhir Tahun SKPD dan Laporan Hasil Koordinasi Penyusunan Laporan Keuangan Akhir Tahun SKPD				2	704.400	2	704.400	100,00%	100,00%					
		7 0 0 1 1	2,02 07	Koordinasi dan Penyusunan Laporan Keuangan Bulanan/ Triwulanan/Semesteran SKPD	Jumlah Laporan Keuangan Akhir Tahun SKPD dan Laporan Hasil Koordinasi Penyusunan Laporan Keuangan Akhir Tahun SKPD				12	5.593.000	6	2.824.000	50,00%	50,49%					
		7 0 0 1 1	2,05	Administrasi Kepegawaian Perangkat Daerah	Jumlah Jenis layanan kepegawaian yang disediakan	5	174676861	1	20.587.500	1	7.021.638	0	7.008.000	0,00%	99,81%	1	27.595.500	2000%	16%
		7 0 0 1 1	2,05 02	Pengadaan Pakaian Dinas Beserta Atribut Kelengkapannya	Jumlah Paket Pakaian Dinas Beserta Atribut Kelengkapannya				26	7.021.638	26	7.008.000	100,00%	99,81%					
		7 0 0 1 1	2,06	Administrasi Umum Perangkat Daerah	jumlah peralatan dan perlengkapan kantor yang disediakan	55	525.752.396	6	20.587.500	6	106.441.400	6	42.681.100	100,00%	40,10%	12	63.268.600	2182%	12%
		7 0 0 1 1	2,06 01	Penyediaan Komponen Instalasi Listrik/Penerangan Bangunan Kantor	Jumlah Paket Komponen Instalasi Listrik/Penerangan Bangunan Kantor yang Disediakan				4	7.429.200	2	3.099.800	50,00%	41,72%					
		7 0 0 1 1	2,06 02	Penyediaan Peralatan dan Perlengkapan Kantor	Jumlah Paket Peralatan dan Perlengkapan Kantor yang Disediakan				4	8.112.400	2	4.056.200	50,00%	50,00%					
		7 0 0 1 1	2,06 04	Penyediaan Bahan Logistik Kantor	Jumlah Paket Bahan Logistik Kantor yang Disediakan				4	39.031.600	2	17.423.500	50,00%	44,64%					
		7 0 0 1 1	2,06 05	Penyediaan Barang Cetak dan Penggandaan	Jumlah Paket Barang Cetak dan Penggandaan yang Disediakan				4	7.080.000	2	2.360.000	50,00%	33,33%					
		7 0 0 1 1	2,06 06	Penyediaan Bahan Bacaan dan Peraturan Perundang-undangan	Jumlah Dokumen Bahan Bacaan dan Peraturan Perundang-undangan yang Disediakan				12	2.683.200	6	1.341.600	50,00%	50,00%					
		7 0 0 1 1	2,06 09	Penyelenggaraan Rapat Koordinasi dan Konsultasi SKPD	Jumlah Laporan Penyelenggaraan Rapat Koordinasi dan Konsultasi SKPD				183	42.105.000	90	14.400.000	49,18%	34,20%					
		7 0 0 1 1	2,07	Pengadaan Barang Milik Daerah Penunjang Urusan Pemerintahan Daerah	Jumlah barang milik daerah yang diadakan	70	519.044.676	10	91.387.500	5	54.396.327	5	53.630.000	100,00%	98,59%	15	145.017.500		
		7 0 0 1 1	2,07 06	Pengadaan Peralatan dan Mesin Lainnya	jumlah peralatan dan mesin lainnya yang diadakan				5	54.396.327	5	53.630.000	100,00%	98,59%					
		7 0 0 1 1	2,08	Penyediaan Jasa Penunjang Urusan Pemerintahan Daerah	Jumlah layanan jasa yang disediakan	18	413.771.684	2	68.646.870	2	143.700.240	2	57.774.936	100,00%	40,21%	4	126.421.806		
		7 0 0 1 1	2,08 02	Penyediaan Jasa Komunikasi, Sumber Daya Air dan Listrik	Jumlah Laporan Penyediaan Jasa Komunikasi, Sumber Daya Air dan Listrik yang Disediakan				12	21.900.240	6	9.254.936	50,00%	42,26%					
		7 0 0 1 1	2,08 04	Penyediaan Jasa Pelayanan Umum Kantor	Jumlah Laporan Penyediaan Jasa Pelayanan Umum Kantor yang Disediakan				24	121.800.000	12	48.520.000	50,00%	39,84%					
		7 0 0 1 1	2,09	Pemeliharaan Barang Milik Daerah Penunjang Urusan Pemerintahan Daerah	Jumlah barang milik daerah yang dipelihara	86	698.788.796	35	123.676.571	20	97.359.562	4	68.217.562	20,00%	70,07%	39	191.894.133		

No	Sasaran	Kode	Urusan/ Bidang Urusan Pemerintahan Daerah dan Program/ Kegiatan	Indikator Kinerja Program (outcome) / Kegiatan (output)	Target RPJMD Kabupaten/ Kota Tahun 2021-2026		Realisasi Capaian Kinerja RPJMD Kabupaten/ Kota sampai dengan RKPD Kabupaten/ Kota Tahun Lalu (2023)		Target Kinerja dan Anggaran RKPD Kabupaten/ Kota Tahun Berjalan (2024) yang dievaluasi		Realisasi Capaian Kinerja dan Anggaran RKPD Kabupaten/ Kota yang Dievaluasi		Tingkat Capaian Kinerja dan Anggaran RKPD Kabupaten/ Kota yang Dievaluasi (%) 14=13/8x100%		Realisasi Kinerja dan Anggaran RPJMD Kabupaten/ Kota s/d Tahun 2024		Tingkat Capaian Kinerja dan Realisasi Anggaran RPJMD Kabupaten/ Kota s/d Tahun 2026 (%) 16=15/6x100%		Perangkat Daerah Penanggung Jawab		
					K	Rp	K	Rp	K	Rp	K	Rp	K	Rp	K	Rp	K	Rp		K	Rp
1	2	3	4	5	6	7	8	9	10	11	12	13	14	15	16	17	18	19	20	21	
		7 0 1 1	02	Penyediaan Jasa Pemeliharaan, Biaya Pemeliharaan, Pajak, dan Perizinan Kendaraan Dinas Operasional atau Lapangan	Jumlah Kendaraan Dinas Operasional atau Lapangan yang Dipelihara dan dibayarkan Pajak dan Perizinannya				3	29.330.000	2	8.028.000	66,67%	27,37%							
		7 0 1 1	06	Pemeliharaan Peralatan dan Mesin Lainnya	jumlah peralatan dan mesin lainnya yang dipelihara				15	7.840.000	0	0	0,00%	0,00%							
		7 0 1 1	09	Pemeliharaan/Rehabilitasi Gedung Kantor dan Bangunan Lainnya	jumlah gedung kantor dan bangunan lainnya yang dipelihara				2	60.189.562	2	60.189.562	100,00%	100,00%							
		7 0 1 1		PROGRAM PENUNJANG URUSAN PEMERINTAHAN DAERAH KABUPATEN/KOTA	Persentase terpenuhinya kebutuhan sarana dan prasarana kantor	100	2.420.000.000		100	2.417.315.628	24,14	583.615.193	24,14%	24,14%	24,14311091	583.615.193	24,14%	24,12%		KECAMATAN GAPURA	
		7 0 1 1	2,01	Perencanaan, Penganggaran, dan Evaluasi Kinerja Perangkat Daerah	jumlah dokumen perencanaan, penganggaran dan evaluasi kinerja perangkat daerah yang disusun	13	3.100.000		13	6.605.000	0	0	0,00%	0,00%	0	0	0,00%	0,00%			
		7 0 1 1	2,01 01	Penyusunan Dokumen Perencanaan Perangkat Daerah	jumlah dokumen perencanaan yang disusun sesuai ketentuan																
		7 0 1 1	2,01 02	Koordinasi dan Penyusunan Dokumen RKA-SKPD	jumlah dokumen RKA yang disusun sesuai ketentuan																
		7 0 1 1	2,01 03	Koordinasi dan Penyusunan Dokumen Perubahan RKA-SKPD	jumlah Dokumen Perubahan RKA-SKPD sesuai ketentuan																
		7 0 1 1	2,01 04	Koordinasi dan Penyusunan DPA-SKPD	jumlah dokumen DPA-SKPD disusun sesuai ketentuan																
		7 0 1 1	2,01 05	Koordinasi dan Penyusunan Perubahan DPA-SKPD	jumlah Dokumen Perubahan DPA-SKPD yang disusun sesuai ketentuan																
		7 0 1 1	2,01 07	Evaluasi Kinerja Perangkat Daerah	jumlah pelaksanaan evaluasi kinerja perangkat daerah																
		7 0 1 1	2,02	Administrasi Keuangan Perangkat Daerah	Jumlah laporan administrasi keuangan perangkat daerah yang disusun	12	2.115.000.000		12	2.196.257.659	0	500.073.301	0,00%	22,77%	0	500.073.301	0,00%	23,64%			
		7 0 1 1	2,02 01	Penyediaan Gaji dan Tunjangan ASN	Jumlah bulan terpenuhinya pembayaran gaji dan tunjangan ASN				14	2.191.557.953	0	500.073.301	0,00%	22,82%							
		7 0 1 1	2,02 07	Koordinasi dan Penyusunan Laporan Keuangan Bulanan/Triwulan/Semesteran SKPD	jumlah laporan keuangan bulanan/triwulan/semesteran yang tersusun				12	4.699.706	0	0	0,00%	0,00%							
		7 0 1 1	2,05	Administrasi Kepegawaian Perangkat Daerah	Jumlah Jenis layanan kepegawaian yang disediakan	25	11.000.000		25	16.986.000	0	0	0,00%	0,00%	0	0	0,00%	0,00%			
		7 0 1 1	2,05 02	Pengadaan Pakaian Dinas Beserta Atribut Kelengkapannya	jumlah pengadaan pakaian dinas ASN				25	16.986.000	0	0	0,00%	0,00%							
		7 0 1 1	2,06	Administrasi Umum Perangkat Daerah	Jumlah kebutuhan perangkat daerah yang dipenuhi	6	90.000.000		6	90.557.900	0	13.369.000	0,00%	14,76%	0	13.369.000	0,00%	14,85%			
		7 0 1 1	2,06 01	Penyediaan Komponen Instalasi Listrik/Penerangan Bangunan Kantor	Jumlah jenis/item komponen instalasi listrik yang disediakan				90	4.708.000	0	0	0,00%	0,00%							
		7 0 1 1	2,06 02	Penyediaan Peralatan dan Perlengkapan Kantor	Jumlah Peralatan dan Perlengkapan Kantor yang disediakan				6	2.063.500	0	0	0,00%	0,00%							
		7 0 1 1	2,06 04	Penyediaan Bahan Logistik Kantor	jumlah jenis ATK yang disediakan Jumlah makan dan minum yang disediakan				12	43.695.200	0	8.229.000	0,00%	18,83%							
		7 0 1 1	2,06 06	Penyediaan Bahan Bacaan dan Peraturan Perundang-undangan	jumlah bahan bacaan dan Perketentuan Perundang-undangan yang disediakan				12	2.683.200	0	660.000	0,00%	24,60%							
		7 0 1 1	2,06 09	Penyelenggaraan Rapat Koordinasi dan Konsultasi SKPD	jumlah rapat koordinasi dan konsultasi yang dilaksanakan				220	37.408.000	0	4.480.000	0,00%	11,98%							
		7 0 1 1	2,07	Pengadaan Barang Milik Daerah Penunjang Urusan Pemerintahan Daerah	jumlah barang milik daerah yang diadakan	2	45.000.000		2	21.113.400	0	0	0,00%	0,00%	0	0	0,00%	0,00%			



No	Sasaran	Kode	Urusan/ Bidang Urusan Pemerintahan Daerah dan Program/ Kegiatan	Indikator Kinerja Program (outcome) / Kegiatan (output)	Target RPJMD Kabupaten/ Kota Tahun 2021-2026		Realisasi Capaian Kinerja RPJMD Kabupaten/ Kota sampai dengan RKPD Kabupaten/ Kota Tahun Lalu (2023)		Target Kinerja dan Anggaran RKPD Kabupaten/ Kota Tahun Berjalan (2024) yang dievaluasi		Realisasi Capaian Kinerja dan Anggaran RKPD Kabupaten/ Kota yang Dievaluasi		Tingkat Capaian Kinerja dan Anggaran RKPD Kabupaten/ Kota yang Dievaluasi (%) 14=13/8x100%		Realisasi Kinerja dan Anggaran RPJMD Kabupaten/ Kota s/d Tahun 2024		Tingkat Capaian Kinerja dan Realisasi Anggaran RPJMD Kabupaten/ Kota s/d Tahun 2026 (%)		Perangkat Daerah Penanggung Jawab
					6		7		8		13		15=7+13		16=15/6x100%				
					K	Rp	K	Rp	K	Rp	K	Rp	K	Rp	K	Rp	K	Rp	
1	2	3	4	5	6	7	8	9	10	11	12	13	14	15	16	17	18	19	20
		7 0 0 1 1 2,07	06	Pengadaan Peralatan dan mesin lainnya	jumlah peralatan dan mesin lainnya yang diadakan			2	21.113.400	0	0	0,00%	0,00%						
		7 0 0 1 1 2,08		Penyediaan Jasa Penunjang Urusan Pemerintahan Daerah	jumlah layanan jasa yang disediakan	34	80.000.000	34	209.257.794	0	27.899.892	0,00%	13,33%	0	27.899.892	0,00%	34,87%		
		7 0 0 1 1 2,08	02	Penyediaan Jasa Komunikasi, Sumber Daya Air dan Listrik	Jumlah rekening Tagihan Listrik, Air, Telepon dan Internet			24	18.238.800	0	3.741.892	0,00%	20,52%						
		7 0 0 1 1 2,08	03	Penyediaan Jasa Pelayanan Umum Kantor	Jumlah laporan jasa pelayanan umum yang disediakan			12	191.018.994	0	24.158.000	0,00%	12,65%						
		7 0 0 1 1 2,09		Pemeliharaan Barang Milik Daerah Penunjang Urusan Pemerintahan Daerah	jumlah barang milik daerah yang dipelihara	30	123.000.000	30	80.947.000	0	42.273.000	0,00%	52,22%	0	42.273.000	0,00%	34,37%		
		7 0 0 1 1 2,09	06	Pemeliharaan Peralatan dan mesin lainnya	jumlah peralatan dan mesin lainnya yang dipelihara			12	8.040.000	0	4.840.000	0,00%	60,20%						
		7 0 0 1 1 2,09	09	Pemeliharaan/Rehabilitasi Gedung Kantor dan Bangunan Lainnya	jumlah gedung kantor dan bangunan lainnya yang dipelihara			2	72.907.000	0	37.433.000	0,00%	51,34%						
		7 0 0 1 1		PROGRAM PENUNJANG URUSAN PEMERINTAHAN DAERAH KABUPATEN/KOTA	Persentase terpenuhinya kebutuhan sarana dan prasarana kantor	100,00	13.527.537.548	100,00	2.485.143.930	100,00	2.519.144.984	40,00%	45,79%	140	3.638.727.919	140,00%	26,90%		KECAMATAN KALIANGET
		7 0 0 1 1 2,01		Perencanaan, Penganggaran, dan Evaluasi Kinerja Perangkat Daerah	Jumlah dokumen perencanaan, penganggaran dan evaluasi kinerja perangkat daerah yang disusun	38	28.168.710	6	4.186.950	6	4.649.400	66,67%	78,55%	10	7.839.150	26,32%	27,83%		
		7 0 0 1 1 2,01	01	Penyusunan Dokumen Perencanaan Perangkat Daerah	jumlah dokumen perencanaan yang disusun sesuai ketentuan			2	2.821.800	2	2.821.800	100,00%	100,00%						
		7 0 0 1 1 2,01	02	Koordinasi dan Penyusunan Dokumen RKA-SKPD	jumlah dokumen RKA yang disusun sesuai ketentuan			1	541.600	-	-	0,00%	0,00%						
		7 0 0 1 1 2,01	04	Koordinasi dan Penyusunan DPA-SKPD	jumlah dokumen DPA-SKPD disusun sesuai ketentuan			1	455.600	-	-	0,00%	0,00%						
		7 0 0 1 1 2,01	06	Koordinasi dan Penyusunan Laporan Capaian Kinerja dan Ikhtisar Realisasi Kinerja SKPD	Jumlah Laporan Capaian Kinerja dan Ikhtisar Realisasi Kinerja SKPD dan Laporan Hasil Koordinasi Penyusunan Laporan Capaian Kinerja dan Ikhtisar Realisasi Kinerja SKPD			2	830.400	2	830.400	100,00%	100,00%						
		7 0 0 1 1 2,02		Administrasi Keuangan Perangkat Daerah	Jumlah Laporan Perangkat Daerah yang disusun	84	12.317.827.845	14	2.077.687.761	14	2.053.047.684	50,00%	45,66%	21	3.015.038.583	25,00%	24,48%		
		7 0 0 1 1 2,02	01	Penyediaan Gaji dan Tunjangan ASN	Jumlah Orang yang Menerima Gaji dan Tunjangan ASN			280	2.053.047.684	200	937.350.822	71,43%	45,66%						
		7 0 0 1 1 2,05		Administrasi Kepegawaian Perangkat Daerah	Jumlah Jenis Layanan Kepegawaian yang disediakan	11	82.787.099	2	37.011.825	2	36.700.000	100,00%	99,16%	4	60.001.900	36,36%	72,48%		
		7 0 0 1 1 2,05	02	Pengadaan Pakaian Dinas Beserta Atribut Kelengkapannya	Jumlah Paket Pakaian Dinas beserta Atribut Kelengkapannya	60	37.011.825	60	36.700.000	60	36.700.000	100,00%	99,16%						
		7 0 0 1 1 2,06		Administrasi Umum Perangkat Daerah	Jumlah peralatan dan perlengkapan kantor yang disediakan	741	340.506.612	72	156.803.474	72	231.290.700	25,00%	36,09%	90	240.266.974	12,15%	70,56%		
		7 0 0 1 1 2,06	01	Penyediaan Komponen Instalasi Listrik/Penerangan Bangunan Kantor	Jumlah Paket Komponen Instalasi Listrik/Penerangan Bangunan Kantor yang Disediakan			98	3.308.800	53	1.503.900	54,08%	45,45%						
		7 0 0 1 1 2,06	02	Penyediaan Peralatan dan Perlengkapan Kantor	Jumlah Paket Peralatan dan Perlengkapan Kantor yang Disediakan			122	5.026.900	56	2.389.100	45,90%	47,53%						
		7 0 0 1 1 2,06	04	Penyediaan Bahan Logistik Kantor	Jumlah Paket Bahan Logistik Kantor yang Disediakan			485	57.939.000	231	27.102.500	47,63%	46,78%						
		7 0 0 1 1 2,06	05	Penyediaan Barang Cetak dan Penggandaan	Jumlah Paket Barang Cetak dan Penggandaan yang Disediakan			4.800	6.060.000	2.400	3.030.000	50,00%	50,00%						
		7 0 0 1 1 2,06	06	Penyediaan Bahan Bacaan dan Peraturan Perundang-undangan	jumlah dokumen bahan bacaan dan Peraturan Perundang-undangan yang disediakan			13	32.556.000	6	1.278.000	46,15%	3,93%						
		7 0 0 1 1 2,06	09	Penyelenggaraan Rapat Koordinasi dan Konsultasi SKPD	Jumlah Laporan Penyelenggaraan Rapat Koordinasi dan Konsultasi SKPD			294	126.400.000	151	48.160.000	51,36%	38,10%						
		7 0 0 1 1 2,07		Pengadaan Barang Milik Daerah Penunjang Urusan Pemerintahan Daerah	jumlah barang milik daerah yang diadakan	84	239.592.969	5	63.517.822	8	39.191.325	25,00%	44,53%	7	80.967.822	8,33%	33,79%		

No	Sasaran	Kode	Urusan/ Bidang Urusan Pemerintahan Daerah dan Program/ Kegiatan	Indikator Kinerja Program (outcome) / Kegiatan (output)	Target RPJMD Kabupaten/ Kota Tahun 2021-2026		Realisasi Capaian Kinerja RPJMD Kabupaten/ Kota sampai dengan RKPD Kabupaten/ Kota Tahun Lalu (2023)		Target Kinerja dan Anggaran RKPD Kabupaten/ Kota Tahun Berjalan (2024) yang dievaluasi		Realisasi Capaian Kinerja dan Anggaran RKPD Kabupaten/ Kota yang Dievaluasi		Tingkat Capaian Kinerja dan Anggaran RKPD Kabupaten/ Kota yang Dievaluasi (%) 14=13/8x100%		Realisasi Kinerja dan Anggaran RPJMD Kabupaten/ Kota s/d Tahun 2024		Tingkat Capaian Kinerja dan Realisasi Anggaran RPJMD Kabupaten/ Kota s/d Tahun 2026 (%)		Perangkat Daerah Penanggung Jawab	
					6		7		8		13		15=7+13		16=15/6x100%					
					K	Rp	K	Rp	K	Rp	K	Rp	K	Rp	K	Rp	K	Rp		
1	2	3	4	5	6	7	8	9	10	11	12	13	14	15	16	17	18	19	20	
		7 0 1 0 1	2.07 05	Pengadaan Mebel	Jumlah Unit Peralatan dan Mesin Lainnya yang Disediakan				4	10.765.557	-	0,00%	0,00%							
		7 0 1 0 1	2.07 06	Pengadaan Peralatan dan Mesin Lainnya	Jumlah Unit Peralatan dan Mesin Lainnya yang Disediakan				1	2.610.720	-	0,00%	0,00%							
		7 0 1 0 1	2.07 10	Pengadaan Sarana dan Prasarana Gedung Kantor atau Bangunan Lainnya	Jumlah sarana dan prasarana gedung kantor atau bangunan lainnya yang diadakan				3	25.815.048	2	17.450.000	66,67%	67,60%						
		7 0 1 0 1	2.08	Penyediaan Jasa Penunjang Urusan Pemerintahan Daerah	Jumlah layanan jasa yang disediakan	288	238.992.777	48	39.129.380	48	36.047.200	24	16.197.467	50,00%	44,93%	72	55.326.847	25,00%	23,15%	
		7 0 1 0 1	2.08 01	Penyediaan Jasa Surat Menyurat	Jumlah Laporan Penyediaan Jasa Surat Menyurat				12	15.784.000		6	7.936.400	50,00%	50,28%					
		7 0 1 0 1	2.08 02	Penyediaan Jasa Komunikasi, Sumber Daya Air dan Listrik	Jumlah Laporan Penyediaan Jasa Komunikasi, Sumber Daya Air dan Listrik yang Disediakan				36	20.263.200		18	8.261.067	50,00%	40,77%					
		7 0 1 0 1	2.09	Pemeliharaan Barang Milik Daerah Penunjang Urusan Pemerintahan Daerah	Jumlah barang milik daerah yang dipelihara	217	279.661.536	21	120.516.643	20	117.906.850	11	58.770.000	55,00%	49,84%	32	179.286.643	14,75%	64,11%	
		7 0 1 0 1	2.09 02	Penyediaan Jasa Pemeliharaan, Biaya Pemeliharaan, Pajak dan Perawatan Kendaraan Dinas Operasional atau Lapangan	Jumlah Kendaraan Dinas Operasional atau Lapangan yang Dipelihara dan dibayarkan Pajak dan Periznannya				6	32.980.000		4	16.440.000	66,67%	49,85%					
		7 0 1 0 1	2.09 06	Pemeliharaan Peralatan dan Mesin Lainnya	Jumlah peralatan dan mesin lainnya yang dipelihara				12	8.120.000		6	3.930.000	50,00%	48,40%					
		7 0 1 0 1	2.09 09	Pemeliharaan/Rehabilitasi Gedung Kantor dan Bangunan Lainnya	Jumlah gedung kantor dan bangunan lainnya yang dipelihara				2	76.806.850		1	38.400.000	50,00%	50,00%					
		7 0 1 0 1		PROGRAM PENUNJANG URUSAN PEMERINTAHAN DAERAH KABUPATEN/KOTA	Persentase terpenuhinya kebutuhan sarana dan prasarana kantor	100,00	7.010.430.502	9.200,37	1.477.616.799	100,00	1.939.525.351	52,11	851.317.029	52,11%	43,89%	9.252,49	2.328.933.828	9252,49%	33,22%	KECAMATAN MASALEMBU
		7 0 1 0 1	2.01	Perencanaan, Penganggaran, dan Evaluasi Kinerja Perangkat Daerah	Jumlah dokumen perencanaan, penganggaran dan evaluasi kinerja perangkat daerah yang disusun	30	47.448.668	9	6.463.500	9	5.884.600	5	3.576.500	55,56%	60,78%	14	10.040.000	46,67%	21,16%	
		7 0 1 0 1	2.01 01	Penyusunan Dokumen Perencanaan Perangkat Daerah	Jumlah Dokumen Perencanaan Perangkat Daerah				4	2.076.700		4	1.835.000	100,00%	88,36%					
		7 0 1 0 1	2.01 02	Koordinasi dan Penyusunan Dokumen RKA-SKPD	Jumlah dokumen RKA yang disusun sesuai ketentuan				1	446.700		-	-	0,00%	0,00%					
		7 0 1 0 1	2.01 03	Koordinasi dan Penyusunan Dokumen Perubahan RKA-SKPD	Jumlah Dokumen Perubahan RKA-SKPD sesuai ketentuan				1	352.800		-	-	0,00%	0,00%					
		7 0 1 0 1	2.01 04	Koordinasi dan Penyusunan DPA-SKPD	Jumlah dokumen DPA-SKPD disusun sesuai ketentuan				1	512.800		-	-	0,00%	0,00%					
		7 0 1 0 1	2.01 05	Koordinasi dan Penyusunan Perubahan DPA-SKPD	Jumlah Dokumen Perubahan DPA-SKPD yang disusun sesuai ketentuan				1	512.800		-	-	0,00%	0,00%					
		7 0 1 0 1	2.01 07	Evaluasi Kinerja Perangkat Daerah	Jumlah Laporan Evaluasi Kinerja Perangkat Daerah				1	1.982.800		1	1.741.500	100,00%	87,83%					
		7 0 1 0 1	2.02	Administrasi Keuangan Perangkat Daerah	Jumlah laporan administrasi keuangan perangkat daerah yang disusun	60	5.335.252.671	20	1.084.066.747	20	1.435.260.951	5	573.469.703	25,00%	39,96%	25	1.657.536.450	41,67%	31,07%	
		7 0 1 0 1	2.02 01	Penyediaan Gaji dan Tunjangan ASN	Jumlah Orang yang Menerima Gaji dan Tunjangan ASN				9	1.429.510.751		18	570.609.203	200,00%	39,92%					
		7 0 1 0 1	2.02 07	Koordinasi dan Penyusunan Laporan Keuangan Bulanan/Triwulanan/Semesteran SKPD	Jumlah laporan keuangan bulanan/triwulanan/semesteran yang tersusun				20	5.750.200		10	2.860.500	50,00%	49,75%					
		7 0 1 0 1	2.05	Administrasi Kepegawaian Perangkat Daerah	Jumlah Jenis layanan kepegawaian yang disediakan	15	42.041.490	1	5.634.000	1	8.325.000	1	8.325.000	100,00%	100,00%	2	13.959.000	13,33%	33,20%	
		7 0 1 0 1	2.05 02	Pengadaan Pakaian Dinas Beserta Atribut Kelengkapannya	Jumlah Paket Pakaian Dinas beserta Atribut Kelengkapannya				15	8.325.000		15	8.325.000	100,00%	100,00%					
		7 0 1 0 1	2.06	Administrasi Umum Perangkat Daerah	Jumlah peralatan dan perlengkapan kantor yang disediakan	30	497.325.067	24.786	192.258.100	27.181	200.042.600	14.177	100.238.600	52,16%	50,11%	38.963	292.496.700	129876,67%	58,81%	
		7 0 1 0 1	2.06 01	Penyediaan Komponen Instalasi Listrik/Penerangan Bangunan Kantor	Jumlah Paket Komponen Instalasi Listrik/Penerangan Bangunan Kantor yang Disediakan				178	7.779.400		115	3.625.500	64,61%	46,60%					

No	Sasaran	Kode	Urusan/ Bidang Urusan Pemerintahan Daerah dan Program/ Kegiatan	Indikator Kinerja Program (outcome) / Kegiatan (output)	Target RPJMD Kabupaten/ Kota Tahun 2021-2026		Realisasi Capaian Kinerja RPJMD Kabupaten/ Kota sampai dengan RKPD Kabupaten/ Kota Tahun Lalu (2023)		Target Kinerja dan Anggaran RKPD Kabupaten/ Kota Tahun Berjalan (2024) yang dievaluasi		Realisasi Capaian Kinerja dan Anggaran RKPD Kabupaten/ Kota yang Dievaluasi		Tingkat Capaian Kinerja dan Anggaran RKPD Kabupaten/ Kota yang Dievaluasi (%) 14=13/8x100%		Realisasi Kinerja dan Anggaran RPJMD Kabupaten/ Kota s/d Tahun 2024		Tingkat Capaian Kinerja dan Realisasi Anggaran RPJMD Kabupaten/ Kota s/d Tahun 2026 (%)		Perangkat Daerah Penanggung Jawab
					6		7		8		13		15=7+13		16=15/6x100%				
					K	Rp	K	Rp	K	Rp	K	Rp	K	Rp	K	Rp	K	Rp	
1	2	3	4	5	6	7	8	9	10	11	12	13	14	15	16	17	18	19	20
		7 0 0 1 1 2.06 02	Penyediaan Peralatan dan Perlengkapan Kantor	Jumlah Paket Peralatan dan Perlengkapan Kantor yang Disediakan				124	9.619.200	74	5.330.000	59,68%	55,41%						
		7 0 0 1 1 2.06 04	Penyediaan Bahan Logistik Kantor	Jumlah Paket Bahan Logistik Kantor yang Disediakan				15.572	26.398.000	7.783	12.905.200	49,98%	48,89%						
		7 0 0 1 1 2.06 05	Penyediaan Barang Cetak dan Penggandaan	Jumlah Paket Barang Cetak dan Penggandaan yang Disediakan				10.800	7.080.000	5.800	3.780.000	53,70%	53,39%						
		7 0 0 1 1 2.06 06	Penyediaan Bahan Bacaan dan Peraturan Perundang-undangan	Jumlah Dokumen Bahan Bacaan dan Peraturan Perundang-undangan yang Disediakan				12	2.556.000	6	1.278.000	50,00%	50,00%						
		7 0 0 1 1 2.06 09	Penyelenggaraan Rapat Koordinasi dan Konsultasi SKPD	Jumlah Laporan Penyelenggaraan Rapat Koordinasi dan Konsultasi SKPD				495	146.610.000	399	73.319.900	80,61%	50,01%						
		7 0 0 1 1 2.07	Pengadaan Barang Milik Daerah Penunjang Urusan Pemerintahan Daerah	Jumlah barang milik daerah yang diadakan	35	578.021.532	4	34.972.000	29	58.969.638	-	-	0,00%	0,00%	4	34.972.000	11,43%	6,05%	
		7 0 0 1 1 2.07 06	Pengadaan Peralatan dan Mesin Lainnya	jumlah peralatan dan mesin lainnya yang diadakan				29	58.969.638	-	-	0,00%	0,00%						
		7 0 0 1 1 2.08	Penyediaan Jasa Penunjang Urusan Pemerintahan Daerah	Jumlah layanan jasa yang disediakan	25	43.588.615	7	46.359.452	7	92.568.000	7	45.335.226	100,00%	48,98%	14	91.694.678	56,00%	210,36%	
		7 0 0 1 1 2.08 02	Penyediaan Jasa Komunikasi, Sumber Daya Air dan Listrik	Jumlah Laporan Penyediaan Jasa Komunikasi, Sumber Daya Air dan Listrik yang Disediakan				36	13.368.000	18	6.335.226	50,00%	47,39%						
		7 0 0 1 1 2.08 04	Penyediaan Jasa Pelayanan Umum Kantor	Jumlah Laporan Penyediaan Jasa Pelayanan Umum Kantor yang Disediakan				60	79.200.000	29	39.000.000	48,33%	49,24%						
		7 0 0 1 1 2.09	Pemeliharaan Barang Milik Daerah Penunjang Urusan Pemerintahan Daerah	Jumlah barang milik daerah yang dipelihara	75	466.752.459	14	107.863.000	14	138.474.562	12	120.372.000	85,71%	86,93%	26	228.235.000	34,67%	48,90%	
		7 0 0 1 1 2.09 02	Penyediaan Jasa Pemeliharaan, Pajak, dan Perizinan Kendaraan Dinas Operasional atau Lapangan	jumlah Kendaraan Dinas Operasional atau Lapangan yang dikelola				5	48.200.000	3	30.100.000	60,00%	62,45%						
		7 0 0 1 1 2.09 06	Pemeliharaan Peralatan dan Mesin Lainnya	jumlah peralatan dan mesin lainnya yang dipelihara				6	4.140.000	6	4.140.000	100,00%	100,00%						
		7 0 0 1 1 2.09 09	Pemeliharaan/Rehabilitasi Gedung Kantor dan Bangunan Lainnya	jumlah gedung kantor dan bangunan lainnya yang dipelihara				3	86.134.562	3	86.132.000	100,00%	100,00%						
		7 0 0 1 1	PROGRAM PENUNJANG URUSAN PEMERINTAHAN DAERAH KABUPATEN/KOTA	Persentase terpenuhinya kebutuhan sarana dan prasarana kantor	100%	2.128.600.000			100%	2.012.435.760	48,87%	1.120.104.362	48,87%	55,66%	48,87%	1.120.104.362	48,87%	52,62%	KECAMATAN LENTENG
		7 0 0 1 1 2.01	Perencanaan, Penganggaran, dan Evaluasi Kinerja Perangkat Daerah	jumlah dokumen perencanaan, penganggaran dan evaluasi kinerja perangkat daerah yang disusun	4	2.400.000			100	2.053.900	0	-	0,00%	0,00%	0,00	-	0,00%	0,00%	
		7 0 0 1 1 2.01 02	Koordinasi dan Penyusunan Dokumen RKA-SKPD	jumlah dokumen RKA yang disusun sesuai ketentuan				1	559.600	0	0	0,00%	0,00%						
		7 0 0 1 1 2.01 03	Koordinasi dan Penyusunan Dokumen Perubahan RKA-SKPD	jumlah Dokumen Perubahan RKA-SKPD sesuai ketentuan				1	498.500	0	0	0,00%	0,00%						
		7 0 0 1 1 2.01 04	Koordinasi dan Penyusunan DPA-SKPD	jumlah dokumen DPA-SKPD disusun sesuai ketentuan				1	500.000	0	0	0,00%	0,00%						
		7 0 0 1 1 2.01 05	Koordinasi dan Penyusunan Perubahan DPA-SKPD	jumlah Dokumen Perubahan DPA-SKPD yang disusun sesuai ketentuan				1	495.800	0	-	0,00%	0,00%						
		7 0 0 1 1 2.02	Administrasi Keuangan Perangkat Daerah	Jumlah laporan administrasi keuangan perangkat daerah yang disusun	100	1.605.000.000			100	1.547.463.036	0,3998	902.281.268	0,40%	58,31%	0,40	902.281.268	0,40%	56,22%	
		7 0 0 1 1 2.02 01	Penyediaan Gaji dan Tunjangan ASN	Jumlah bulan terpenuhinya pembayaran gaji dan tunjangan ASN				14	1.542.701.436	8	900.194.168	57,14%	58,35%						
		7 0 0 1 1 2.02 07	Koordinasi dan Penyusunan Laporan Keuangan Bulanan/Triwulanan/Semesteran SKPD	jumlah laporan keuangan bulanan/triwulanan/semesteran yang tersusun				3	4.761.600	2	2.087.100	66,67%	43,83%						

No	Sasaran	Kode	Urusan/ Bidang Urusan Pemerintahan Daerah dan Program/ Kegiatan	Indikator Kinerja Program (outcome) / Kegiatan (output)	Target RPJMD Kabupaten/ Kota Tahun 2021-2026		Realisasi Capaian Kinerja RPJMD Kabupaten/ Kota sampai dengan RKPD Kabupaten/ Kota Tahun Lalu (2023)		Target Kinerja dan Anggaran RKPD Kabupaten/ Kota Tahun Berjalan (2024) yang dievaluasi		Realisasi Capaian Kinerja dan Anggaran RKPD Kabupaten/ Kota yang Dievaluasi		Tingkat Capaian Kinerja dan Anggaran RKPD Kabupaten/ Kota yang Dievaluasi (%)		Realisasi Kinerja dan Anggaran RPJMD Kabupaten/ Kota s/d Tahun 2024		Tingkat Capaian Kinerja dan Realisasi Anggaran RPJMD Kabupaten/ Kota s/d Tahun 2026 (%)		Perangkat Daerah Penanggung Jawab
					6		7		8		13		14=13/8x100%		15=7+13		16=15/6x100%		
					K	Rp	K	Rp	K	Rp	K	Rp	K	Rp	K	Rp	K	Rp	
1	2	3	4	5	6	7	8	9	10	11	12	13	14	15	16	17	18	19	20
		7 0 0 1 1 2,06	Administrasi Umum Perangkat Daerah	Jumlah kebutuhan perangkat daerah yang dipenuhi	100	76.700.000			100	69.874.900	0,3839	24.666.000	0,38%	35,30%	0,38	24.666.000	0,38%	32,16%	
		7 0 0 1 1 2,06 01	Penyediaan Komponen Instalasi Listrik/Penerangan Bangunan Kantor	Jumlah jenis/item komponen instalasi listrik yang disediakan					10	8.147.700	5	4.058.000	50,00%	49,81%					
		7 0 0 1 1 2,06 04	Penyediaan Bahan Logistik Kantor	Jumlah jenis ATK yang disediakan Jumlah makan dan minum yang disediakan					12	28.800.000	4	9.600.000	33,33%	33,33%					
		7 0 0 1 1 2,06 06	Penyediaan Bahan Bacaan dan Peraturan Perundang-undangan	jumlah bahan bacaan dan Perketentuan Perundang-undangan yang disediakan					12	3.067.200	6	1.320.000	50,00%	43,04%					
		7 0 0 1 1 2,06 09	Penyelenggaraan Rapat Koordinasi dan Konsultasi SKPD	jumlah rapat koordinasi dan konsultasi yang dilaksanakan					12	26.992.000	3	8.300.000	25,00%	30,75%					
		7 0 0 1 1 2,06 10	Penatausahaan Arsip Dinamis pada SKPD	Jumlah dokumen arsip yang di sediakan					12	2.868.000	6	1.388.000	50,00%	48,40%					
		7 0 0 1 1 2,07	Pengadaan Barang Milik Daerah Penunjang Urusan Pemerintah Daerah	jumlah barang milik daerah yang diadakan	2	61.000.000			100	57.338.160	99,50615785	57.055.000	99,51%	99,51%	99,51	57.055.000	4975,31%	93,53%	
		7 0 0 1 1 2,07 06	Pengadaan Peralatan dan Mesin Lainnya	jumlah peralatan dan mesin lainnya yang diadakan					6	57.338.160	6	57.055.000	100,00%	99,51%					
		7 0 0 1 1 2,08	Penyediaan Jasa Penunjang Urusan Pemerintahan Daerah	jumlah layanan jasa yang disediakan	60	250.000.000			100	212.923.450	41,10105956	87.513.794	41,10%	41,10%	41,10	87.513.794	68,50%	35,01%	
		7 0 0 1 1 2,08 01	Penyediaan Jasa Surat Menyurat	Jumlah Surat yang di sediakan					437	23.701.000	195	11.632.500	44,62%	49,08%					
		7 0 0 1 1 2,08 02	Penyediaan Jasa Komunikasi, Sumber Daya Air dan Listrik	Jumlah rekening Tagihan Listrik, Air, Telepon dan Internet					12	22.632.000	5	7.624.350	41,67%	33,69%					
		7 0 0 1 1 2,08 03	Penyediaan Jasa Peralatan dan Perlengkapan Kantor	jumlah peralatan dan perlengkapan kantor yang diperoleh melalui jasa sewa					110	5.338.400	50	2.054.500	45,45%	38,49%					
		7 0 0 1 1 2,08 04	Penyediaan Jasa Pelayanan Umum Kantor	Jumlah laporan jasa pelayanan umum yang disediakan					3	161.252.050	2	66.202.444	66,67%	41,06%					
		7 0 0 1 1 2,09	Pemeliharaan Barang Milik Daerah Penunjang Urusan Pemerintahan Daerah	jumlah barang milik daerah yang dipelihara	20	133.500.000			100	122.782.314	39,57271892	48.588.300	39,57%	39,57%	39,57	48.588.300	197,86%	36,40%	
		7 0 0 1 1 2,09 02	Penyediaan Jasa Pemeliharaan, Biaya Pemeliharaan, Pajak, dan Perizinan Kendaraan Dinas Operasional atau Lapangan	jumlah kendaraan Dinas Operasional atau Lapangan yang dikelola					4	37.272.000	2	11.387.000	50,00%	30,55%					
		7 0 0 1 1 2,09 06	Pemeliharaan Peralatan dan Mesin Lainnya	jumlah peralatan dan mesin lainnya yang dipelihara					30	20.460.000	9	5.220.000	30,00%	25,51%					
		7 0 0 1 1 2,09 09	Pemeliharaan/Rehabilitasi Gedung Kantor dan Bangunan Lainnya	jumlah gedung kantor dan bangunan lainnya yang dipelihara					2	65.050.314	1	31.981.300	50,00%	49,16%					
		7 0 0 1 1 2,09 11	PROGRAM PENUNJANG URUSAN PEMERINTAHAN DAERAH KABUPATEN/KOTA	Persentase terpenuhinya kebutuhan sarana dan prasarana kantor	100,00	2.119.269.753	100,00	1.864.990.743	100,00	2.337.733.908	22,60	1.302.050.837	22,60%	55,70%	122,60	3.167.041.580	122,60%	149,44%	KECAMATAN RUBARU
		7 0 0 1 1 2,01	Perencanaan, Penganggaran, dan Evaluasi Kinerja Perangkat Daerah	Jumlah dokumen perencanaan, penganggaran dan evaluasi kinerja perangkat daerah yang disusun	4	2.124.000	4	2.124.000	6	5.552.600	4	4.043.100	66,67%	72,81%	8	6.167.100	200,00%	290,35%	
		7 0 0 1 1 2,01 01	Penyusunan Dokumen Perencanaan Perangkat Daerah	Jumlah Dokumen Perencanaan Perangkat Daerah					2	2.907.600	2	2.907.600	100,00%	100,00%					
		7 0 0 1 1 2,01 02	Koordinasi dan Penyusunan Dokumen RKA-SKPD	jumlah dokumen RKA yang disusun sesuai ketentuan					1	522.000	1	522.000	100,00%	100,00%					
		7 0 0 1 1 2,01 03	Koordinasi dan Penyusunan Dokumen Perubahan RKA-SKPD	jumlah Dokumen Perubahan RKA-SKPD sesuai ketentuan						529.000									
		7 0 0 1 1 2,01 04	Koordinasi dan Penyusunan DPA-SKPD	jumlah dokumen DPA-SKPD disusun sesuai ketentuan					1	682.200	1	613.500	100,00%	89,93%					
		7 0 0 1 1 2,01 05	Koordinasi dan Penyusunan Dokumen Perubahan DPA-SKPD	jumlah Dokumen Perubahan DPA-SKPD yang disusun sesuai ketentuan						595.400									

No	Sasaran	Kode	Urusan/ Bidang Urusan Pemerintahan Daerah dan Program/ Kegiatan	Indikator Kinerja Program (outcome) / Kegiatan (output)	Target RPJMD Kabupaten/ Kota Tahun 2021-2026		Realisasi Capaian Kinerja RPJMD Kabupaten/ Kota sampai dengan RKPD Kabupaten/ Kota Tahun Lalu (2023)		Target Kinerja dan Anggaran RKPD Kabupaten/ Kota Tahun Berjalan (2024) yang dievaluasi		Realisasi Capaian Kinerja dan Anggaran RKPD Kabupaten/ Kota yang Dievaluasi		Tingkat Capaian Kinerja dan Anggaran RKPD Kabupaten/ Kota yang Dievaluasi (%)		Realisasi Kinerja dan Anggaran RPJMD Kabupaten/ Kota s/d Tahun 2024		Tingkat Capaian Kinerja dan Realisasi Anggaran RPJMD Kabupaten/ Kota s/d Tahun 2026 (%)		Perangkat Daerah Penanggung Jawab		
					6		7		8		13		14=13/8x100%		15=7+13		16=15/6x100%				
					K	Rp	K	Rp	K	Rp	K	Rp	K	Rp	K	Rp	K	Rp		K	Rp
1	2	3	4	5	6	7	8	9	10	11	12	13	14	15	16	17	18	19	20	21	
		7 0 1 1 2.01 06	Koordinasi dan Penyusunan Laporan Capaian Kinerja dan Ikhtisar Realisasi Kinerja SKPD	Jumlah Laporan Capaian Kinerja dan Ikhtisar Realisasi Kinerja SKPD dan Laporan Hasil Koordinasi Penyusunan Laporan Capaian Kinerja dan Ikhtisar Realisasi Kinerja SKPD			2	316.400			-	0,00%	0,00%								
		7 0 1 1 2.02	Administrasi Keuangan Perangkat Daerah	Jumlah laporan administrasi keuangan perangkat daerah	12	1.736.395.184	12	1.499.954.751	24	1.938.390.260	3	1.050.855.557	12,50%	54,21%	15	2.550.810.308	125,00%	146,90%			
		7 0 1 1 2.02 01	Penyediaan Gaji dan Tunjangan ASN	Jumlah Orang yang Menerima Gaji dan Tunjangan ASN					204	1.931.372.960	34	1.048.744.057	16,67%	54,30%							
		7 0 1 1 2.02 07	Koordinasi dan Penyusunan Laporan Keuangan Bulanan/ Triwulanan/ Semesteran SKPD	Jumlah Laporan Administrasi Keuangan Perangkat Daerah yang disusun					12	7.017.300											
		7 0 1 1 2.05	Administrasi Kepegawaian Perangkat Daerah	Jumlah Jenis Layanan Kepegawaian yang disediakan	100	20.964.600	100	15.579.500	2	10.348.800	2	10.320.000	100,00%	99,72%	102	25.899.500	102,00%	123,54%			
		7 0 1 1 2.05 02	Pengadaan Pakaian Dinas beserta Atribut Kelengkapannya	Jumlah Paket Pakaian Dinas beserta Atribut Kelengkapannya					2	10.348.800	2	10.320.000	100,00%	99,72%							
		7 0 1 1 2.06	Administrasi Umum Perangkat Daerah	Jumlah peralatan dan perlengkapan kantor yang disediakan	100	95.903.700	100	95.101.242	72	153.645.900	36	72.500.600	50,00%	47,19%	136	167.601.842	136,00%	174,76%			
		7 0 1 1 2.06 01	Penyediaan Komponen Instalasi Listrik/Penerangan Bangunan Kantor	Jumlah Paket Komponen Instalasi Listrik/Penerangan Bangunan Kantor yang Disediakan					9	6.409.500	4	4.039.200	44,44%	63,02%							
		7 0 1 1 2.06 02	Penyediaan Peralatan dan Perlengkapan Kantor	Jumlah Paket Peralatan dan Perlengkapan Kantor yang Disediakan					12	6.086.600	3	748.000	25,00%	12,29%							
		7 0 1 1 2.06 04	Penyediaan Bahan Logistik Kantor	Jumlah Paket Bahan Logistik Kantor yang Disediakan					12	27.423.800	6	14.413.400	50,00%	52,56%							
		7 0 1 1 2.06 05	Penyediaan Barang Cetak dan Penggandaan	Jumlah Paket Barang Cetak dan Penggandaan yang Disediakan					2	10.050.000	-	900.000	0,00%	8,96%							
		7 0 1 1 2.06 06	Penyediaan Bahan Bacaan dan Peraturan Perundang-undangan	Jumlah Dokumen Bahan Bacaan dan Peraturan Perundang-undangan yang Disediakan					24	2.556.000	12	1.350.000	50,00%	52,82%							
		7 0 1 1 2.06 09	Penyelenggaraan Rapat Koordinasi dan Konsultasi SKPD	Jumlah Laporan Penyelenggaraan Rapat Koordinasi dan Konsultasi SKPD					100	101.120.000	50	51.050.000	50,00%	50,48%							
		7 0 1 1 2.07	Pengadaan Barang Milik Daerah Penunjang Urusan Pemerintahan Daerah	Jumlah barang milik daerah yang diadakan	3	35.471.800	3	35.400.000	5	50.658.318	5	50.625.000	100,00%	99,93%	8	86.025.000	266,67%	242,52%			
		7 0 1 1 2.07 05	Pengadaan Mebel	Jumlah Unit Peralatan dan Mesin Lainnya yang Disediakan					4	11.326.000	4	11.305.000	100,00%	99,81%							
		7 0 1 1 2.07 06	Pengadaan Peralatan dan Mesin Lainnya	Jumlah peralatan dan mesin lainnya yang diadakan					1	39.332.318	1	39.320.000	100,00%	99,97%							
		7 0 1 1 2.08	Penyediaan Jasa Penunjang Urusan Pemerintahan Daerah	Jumlah layanan jasa yang disediakan	100	137.725.010	100	126.156.750	48	108.270.030	24	51.326.080	50,00%	47,41%	124	177.482.830	124,00%	128,87%			
		7 0 1 1 2.08 02	Penyediaan Jasa Komunikasi, Sumber Daya Air dan Listrik	Jumlah rekening Tagihan Listrik, Air, Telepon dan Internet					12	28.073.610	6	11.718.400	50,00%	41,74%							
		7 0 1 1 2.08 04	Penyediaan Jasa Pelayanan Umum Kantor	Jumlah Laporan Penyediaan Jasa Pelayanan Umum Kantor yang Disediakan					36	80.196.420	18	39.607.680	50,00%	49,39%							
		7 0 1 1 2.09	Pemeliharaan Barang Milik Daerah Penunjang Urusan Pemerintahan Daerah	Jumlah barang milik daerah yang dipelihara	7	90.685.459	7	90.674.500	20	70.868.000	10	62.380.500	50,00%	88,02%	17	153.055.000	242,86%	168,78%			
		7 0 1 1 2.09 01	Penyediaan Jasa Pemeliharaan, Biaya Pemeliharaan dan Pajak Kendaraan Perorangan Dinas atau Kendaraan Dinas Jabatan	Jumlah Kendaraan Perorangan Dinas atau Kendaraan Dinas Jabatan yang Dipelihara dan dibayarkan Pajaknya					6	26.208.000	4	20.240.000	66,67%	77,23%							
		7 0 1 1 2.09 06	Pemeliharaan Peralatan dan Mesin Lainnya	Jumlah Peralatan dan Mesin Lainnya yang Dipelihara					12	10.270.000	5	3.740.500	41,67%	36,42%							
		7 0 1 1 2.09 09	Pemeliharaan/Rehabilitasi Gedung Kantor dan Bangunan Lainnya	Jumlah gedung kantor dan bangunan lainnya yang dipelihara					2	34.390.000	1	38.400.000	50,00%	111,66%							
		7 0 1 1	PROGRAM PENUNJANG URUSAN PEMERINTAHAN DAERAH KABUPATEN/KOTA	Persentase terpenuhinya kebutuhan sarana dan prasarana kantor	100,00%	5.653.243.052	-	-	100%	5.653.243.052	51,57%	2.915.177.467	51,57%	51,57%	51,57%	2.915.177.467	51,57%	51,57%		KECAMATAN KOTA SUMENEP	

No	Sasaran	Kode	Urusan/ Bidang Urusan Pemerintahan Daerah dan Program/ Kegiatan	Indikator Kinerja Program (outcome) / Kegiatan (output)	Target RPJMD Kabupaten/ Kota Tahun 2021-2026		Realisasi Capaian Kinerja RPJMD Kabupaten/ Kota sampai dengan RKPD Kabupaten/ Kota Tahun Lalu (2023)		Target Kinerja dan Anggaran RKPD Kabupaten/ Kota Tahun Berjalan (2024) yang dievaluasi		Realisasi Capaian Kinerja dan Anggaran RKPD Kabupaten/ Kota yang Dievaluasi		Tingkat Capaian Kinerja dan Anggaran RKPD Kabupaten/ Kota yang Dievaluasi (%)		Realisasi Kinerja dan Anggaran RPJMD Kabupaten/ Kota s/d Tahun 2024		Tingkat Capaian Kinerja dan Realisasi Anggaran RPJMD Kabupaten/ Kota s/d Tahun 2026 (%)		Perangkat Daerah Penanggung Jawab	
					6		7		8		13		14=13/8x100%		15=7+13		16=15/6x100%			
					K	Rp	K	Rp	K	Rp	K	Rp	K	Rp	K	Rp	K	Rp		K
1	2	3	4	5	6	7	8	9	10	11	12	13	14	15	16	17	18	19	20	21
		7 0 1 0 1	2,01	Perencanaan, Penganggaran, dan Evaluasi Kinerja Perangkat Daerah	Jumlah dokumen perencanaan, penganggaran dan evaluasi kinerja perangkat daerah yang disusun	6 dokumen	2.480.000	-	-	6	2.480.000	0	760.000	0,00%	30,65%	0	760.000	0,00%	30,65%	
		7 0 1 0 1	02	Koordinasi dan Penyusunan Dokumen RKA-SKPD	Jumlah Dokumen RKA-SKPD dan Laporan Hasil Koordinasi Penyusunan Dokumen RKA-SKPD					1	420.000	1	420.000	100%	100,00%					
		7 0 1 0 1	03	Koordinasi dan Penyusunan Dokumen Perubahan RKA-SKPD	Jumlah Dokumen Perubahan RKA-SKPD dan Laporan Hasil Koordinasi Penyusunan Dokumen Perubahan RKA-SKPD					1	420.000	-	-	0,00%	0,00%					
		7 0 1 0 1	04	Koordinasi dan Penyusunan DPA- SKPD	Jumlah Dokumen DPA-SKPD dan Laporan Hasil Koordinasi Penyusunan Dokumen DPA-SKPD					1	340.000	1	340.000	100,00%	100,00%					
		7 0 1 0 1	05	Koordinasi dan Penyusunan Perubahan DPA-SKPD	Jumlah Dokumen Perubahan DPA-SKPD dan Laporan Hasil Koordinasi Penyusunan Dokumen Perubahan DPA-SKPD					1	340.000	-	-	0,00%	0,00%					
		7 0 1 0 1	06	Koordinasi dan Penyusunan Laporan Capaian Kinerja dan Ikhtisar Realisasi Kinerja SKPD	Jumlah Laporan Capaian Kinerja dan Ikhtisar Realisasi Kinerja SKPD dan Laporan Hasil Koordinasi Penyusunan Laporan Capaian Kinerja dan Ikhtisar Realisasi Kinerja SKPD					1	480.000	-	-	0,00%	0,00%					
		7 0 1 0 1	07	Evaluasi Kinerja Perangkat Daerah	Jumlah Laporan Evaluasi Kinerja Perangkat Daerah					4	480.000	-	-	0,00%	0,00%					
		7 0 1 0 1	2,02	Administrasi Keuangan Perangkat Daerah	Jumlah laporan administrasi keuangan perangkat daerah yang disusun	12 jenis laporan	5.054.841.080	-	-	12	5.054.841.080	3	2.782.302.067	25,00%	55,04%	3	2.782.302.067	25,00%	55,04%	
		7 0 1 0 1	2,02	01	Penyediaan Gaji dan Tunjangan ASN	Jumlah Orang yang Menerima Gaji dan Tunjangan ASN				50	5.054.841.080	-	2.782.302.067	0,00%	55,04%					
		7 0 1 0 1	2,05	Administrasi Kepegawaian Perangkat Daerah	Jumlah jenis layanan kepegawaian yang disediakan	1 jenis	22.871.400	-	-	1	22.871.400	-	22.871.400	0,00%	100,00%	0	22.871.400	0,00%	100,00%	
		7 0 1 0 1	2,05	02	Pengadaan Pakaian Dinas Beserta Atribut Kelengkapannya (KELURAHAN BANGSELOK)	Jumlah Paket Pakaian Dinas beserta Atribut Kelengkapan				9	7.011.000	-	-	0,00%	0,00%					
		7 0 1 0 1	2,05	02	Pengadaan Pakaian Dinas Beserta Atribut Kelengkapannya (KELURAHAN PAJAGALAN)	Jumlah Paket Pakaian Dinas beserta Atribut Kelengkapan				15	15.142.500	15	15.142.500	100,00%	100,00%					
		7 0 1 0 1	2,05	02	Pengadaan Pakaian Dinas Beserta Atribut Kelengkapannya (KELURAHAN KEPANJIN)	Jumlah Paket Pakaian Dinas beserta Atribut Kelengkapan				8	7.290.000	8	7.280.000	100,00%	99,86%					
		7 0 1 0 1	2,05	02	Pengadaan Pakaian Dinas Beserta Atribut Kelengkapannya	Jumlah Paket Pakaian Dinas beserta Atribut Kelengkapan				56	22.871.400	56	22.871.400	100,00%	100,00%					
		7 0 1 0 1	2,06	Administrasi Umum Perangkat Daerah	Jumlah peralatan dan perlengkapan kantor yang disediakan	5 unit	48.231.200	-	-	5	48.231.200	0	14.231.900	0,00%	29,51%	0	14.231.900	0,00%	29,51%	
		7 0 1 0 1	2,06	01	Penyediaan Komponen Instalasi Listrik/Penerangan Bangunan Kantor (KELURAHAN PAJAGALAN)	Jumlah Paket Komponen Instalasi Listrik/Penerangan Bangunan Kantor yang Disediakan				12	3.173.000	2	753.000	16,67%	23,73%					
		7 0 1 0 1	2,06	01	Penyediaan Komponen Instalasi Listrik/Penerangan Bangunan Kantor (KELURAHAN BANGSELOK)	Jumlah Paket Komponen Instalasi Listrik/Penerangan Bangunan Kantor yang Disediakan				8	1.021.300	8	1.021.300	100,00%	100,00%					
		7 0 1 0 1	2,06	01	Penyediaan Komponen Instalasi Listrik/Penerangan Bangunan Kantor	Jumlah Paket Komponen Instalasi Listrik/Penerangan Bangunan Kantor yang Disediakan				4	5.891.800	-	-	0,00%	0,00%					
		7 0 1 0 1	2,06	02	Penyediaan Peralatan dan Perlengkapan Kantor (KELURAHAN PAJAGALAN)	Jumlah Peralatan dan Perlengkapan Kantor yang disediakan				69	3.283.800	20	916.500	28,99%	27,91%					
		7 0 1 0 1	2,06	02	Penyediaan Peralatan dan Perlengkapan Kantor	Jumlah Peralatan dan Perlengkapan Kantor yang disediakan				9	11.089.600	2	1.076.900	22,22%	9,71%					

No	Sasaran	Kode	Urusan/ Bidang Urusan Pemerintahan Daerah dan Program/ Kegiatan	Indikator Kinerja Program (outcome) / Kegiatan (output)	Target RPJMD Kabupaten/ Kota Tahun 2021-2026		Realisasi Capaian Kinerja RPJMD Kabupaten/ Kota sampai dengan RKPD Kabupaten/ Kota Tahun Lalu (2023)		Target Kinerja dan Anggaran RKPD Kabupaten/ Kota Tahun Berjalan (2024) yang dievaluasi		Realisasi Capaian Kinerja dan Anggaran RKPD Kabupaten/ Kota yang Dievaluasi		Tingkat Capaian Kinerja dan Anggaran RKPD Kabupaten/ Kota yang Dievaluasi (%)		Realisasi Kinerja dan Anggaran RPJMD Kabupaten/ Kota s/d Tahun 2024		Tingkat Capaian Kinerja dan Realisasi Anggaran RPJMD Kabupaten/ Kota s/d Tahun 2026 (%)		Perangkat Daerah Penanggung Jawab
					6		7		8		13		14=13/8x100%		15=7+13		16=15/6x100%		
					K	Rp	K	Rp	K	Rp	K	Rp	K	Rp	K	Rp	K	Rp	
1	2	3	4	5	6		7		8		13		14=13/8x100%		15=7+13		16=15/6x100%		17
		7 0 0 1 1 2,06 04	Penyediaan Bahan Logistik Kantor (KELURAHAN BANGSELOK)	Jumlah Jenis Penyediaan Alat/Bahan untuk Kegiatan Kantor, Jumlah Makanan dan Minumanyang disediakan dan Jumlah Tenaga Kerja Non PNS					5	67.932.354	2	27.144.100	40,00%	39,96%					
		7 0 0 1 1 2,06 04	Penyediaan Bahan Logistik Kantor (KELURAHAN KEPANJIN)	Jumlah Paket Bahan Logistik Kantor yang Disediakan					12	108.924.543	6	49.037.000	50,00%	45,02%					
		7 0 0 1 1 2,06 04	Penyediaan Bahan Logistik Kantor (KELURAHAN PAJAGALAN)	Jumlah Paket Bahan Logistik Kantor yang Disediakan					30	72.117.188	17	26.740.500	56,67%	37,08%					
		7 0 0 1 1 2,06 04	Penyediaan Bahan Logistik Kantor (KELURAHAN KARANGDUAK)	Jumlah Paket Bahan Logistik Kantor yang Disediakan					12	127.628.414	6	57.275.000	50,00%	44,88%					
		7 0 0 1 1 2,06 04	Penyediaan Bahan Logistik Kantor	Jumlah Paket Bahan Logistik Kantor yang Disediakan					2	14.400.000	-	2.850.000	0,00%	19,79%					
		7 0 0 1 1 2,06 05	Penyediaan Barang Cetak dan Penggandaan (KELURAHAN KEPANJIN)	jumlah barang cetak dan penggandaan yang disediakan					12	6.849.000	3	3.424.500	25,00%	50,00%					
		7 0 0 1 1 2,06 05	Penyediaan Barang Cetak dan Penggandaan (KELURAHAN PAJAGALAN)	jumlah barang cetak dan penggandaan yang disediakan					1950	3.087.500	560	766.500	28,72%	24,83%					
		7 0 0 1 1 2,06 05	Penyediaan Barang Cetak dan Penggandaan (KELURAHAN BANGSELOK)	jumlah barang cetak dan penggandaan yang disediakan					1	3.000.000	1	1.260.000	100,00%	42,00%					
		7 0 0 1 1 2,06 05	Penyediaan Barang Cetak dan Penggandaan (KELURAHAN KARANGDUAK)	jumlah barang cetak dan penggandaan yang disediakan					12	2.090.000	6	1.044.000	50,00%	49,95%					
		7 0 0 1 1 2,06 05	Penyediaan Barang Cetak dan Penggandaan	jumlah barang cetak dan penggandaan yang disediakan					4	14.293.800	2	8.985.000	50,00%	62,86%					
		7 0 0 1 1 2,06 06	Penyediaan Bahan Bacaan dan Peraturan Perundang-undangan	Jumlah Dokumen Bahan Bacaan dan Peraturan Perundang-Undangan yang Disediakan					38	2.556.000	18	1.320.000	47,37%	51,64%					
		7 0 0 1 1 2,06 09	Penyelenggaraan Rapat Koordinasi dan Konsultasi SKPD (KELURAHAN BANGSELOK)	jumlah rapat koordinasi dan konsultasi yang dilaksanakan					2	5.980.000	-	-	0,00%	0,00%					
		7 0 0 1 1 2,07 05	Pengadaan Barang Milik Daerah Penunjang Urusan Pemerintah Daerah	Jumlah barang milik daerah yang di adakan	19 unit	138.211.095	-	-	19 unit	138.211.095	0 unit	-	100,00%	0,00%	0 unit	-	0,00%	0,00%	
		7 0 0 1 1 2,07 05	Pengadaan Mebel (KELURAHAN KEPANJIN)	jumlah mebel yang diadakan					6 unit	12.833.438	6	12.820.000	100,00%	99,90%					
		7 0 0 1 1 2,07 05	Pengadaan Mebel (KELURAHAN PAJAGALAN)	jumlah mebel yang diadakan					2	3.268.839	2	3.268.000	100,00%	99,97%					
		7 0 0 1 1 2,07 05	Pengadaan Mebel (KELURAHAN KARANGDUAK)	jumlah mebel yang diadakan					1	3.712.900	1	3.700.000	100,00%	99,65%					
		7 0 0 1 1 2,07 05	Pengadaan Mebel	jumlah mebel yang diadakan					7 unit	28.562.853	0 unit	-	0,00%	0,00%					
		7 0 0 1 1 2,07 06	Pengadaan Peralatan dan Mesin Lainnya (KELURAHAN KEPANJIN)	jumlah peralatan dan mesin lainnya yang diadakan					1 unit	11.159.940	1	11.150.000	100,00%	99,91%					
		7 0 0 1 1 2,07 06	Pengadaan Peralatan dan Mesin Lainnya (KELURAHAN PAJAGALAN)	jumlah peralatan dan mesin lainnya yang diadakan					2	19.318.995	2	19.318.720	100,00%	100,00%					
		7 0 0 1 1 2,07 06	Pengadaan Peralatan dan Mesin Lainnya (KELURAHAN BANGSELOK)	jumlah peralatan dan mesin lainnya yang diadakan					1	22.319.325	1	22.300.000	100,00%	99,91%					
		7 0 0 1 1 2,07 06	Pengadaan Peralatan dan Mesin Lainnya (KELURAHAN KARANGDUAK)	jumlah peralatan dan mesin lainnya yang diadakan					6	18.944.400	6	18.890.000	100,00%	99,71%					
		7 0 0 1 1 2,07 06	Pengadaan Peralatan dan Mesin Lainnya	jumlah peralatan dan mesin lainnya yang diadakan					11 unit	109.648.242	0 unit	-	0,00%	0,00%	0				
		7 0 0 1 1 2,08	Penyediaan Jasa Penunjang Urusan Pemerintahan Daerah	Jumlah layanan jasa yang disediakan	3 jenis layanan	218.599.975	-	-	3 jenis layanan	218.599.975	-	68.402.300	0,00%	31,29%	-	68.402.300	0,00%	31,29%	
		7 0 0 1 1 2,08 02	Penyediaan Jasa Komunikasi, Sumber Daya Air dan Listrik (KELURAHAN PAJAGALAN)	Jumlah Laporan Penyediaan Jasa Komunikasi, Sumber Daya Air dan Listrik yang Disediakan					12	19.548.000	6	7.100.465	50,00%	36,32%					
		7 0 0 1 1 2,08 02	Penyediaan Jasa Komunikasi, Sumber Daya Air dan Listrik (KELURAHAN KEPANJIN)	Jumlah Laporan Penyediaan Jasa Komunikasi, Sumber Daya Air dan Listrik yang Disediakan					12	20.083.920	6	7.468.372	50,00%	37,19%					
		7 0 0 1 1 2,08 02	Penyediaan Jasa Komunikasi, Sumber Daya Air dan Listrik (KELURAHAN BANGSELOK)	Jumlah rekening jasa komunikasi, sumber daya air dan listrik yang dibayar					3	27.016.800	1	12.146.875	33,33%	44,96%					

No	Sasaran	Kode	Urusan/ Bidang Urusan Pemerintahan Daerah dan Program/ Kegiatan	Indikator Kinerja Program (outcome) / Kegiatan (output)	Target RPJMD Kabupaten/ Kota Tahun 2021-2026		Realisasi Capaian Kinerja RPJMD Kabupaten/ Kota sampai dengan RKPD Kabupaten/ Kota Tahun Lalu (2023)		Target Kinerja dan Anggaran RKPD Kabupaten/ Kota Tahun Berjalan (2024) yang dievaluasi		Realisasi Capaian Kinerja dan Anggaran RKPD Kabupaten/ Kota yang Dievaluasi		Tingkat Capaian Kinerja dan Anggaran RKPD Kabupaten/ Kota yang Dievaluasi (%) 14=13/8x100%		Realisasi Kinerja dan Anggaran RPJMD Kabupaten/ Kota s/d Tahun 2024		Tingkat Capaian Kinerja dan Realisasi Anggaran RPJMD Kabupaten/ Kota s/d Tahun 2026 (%)		Perangkat Daerah Penanggung Jawab		
					6		7		8		13		15=7+13		16=15/6x100%						
					K	Rp	K	Rp	K	Rp	K	Rp	K	Rp	K	Rp	K	Rp			
1	2	3	4	5	6	7	8	9	10	11	12	13	14	15	16	17	18	19	20		
		7 0 1 0 1	2.08	02	Penyediaan Jasa Komunikasi, Sumber Daya Air dan Listrik (KELURAHAN KARANGDUAK)	Jumlah Laporan Penyediaan Jasa Komunikasi, Sumber Daya Air dan Listrik yang Disediakan			12	16.992.000	6	4.898.430	50,00%	28,83%							
		7 0 1 0 1	2.08	02	Penyediaan Jasa Komunikasi, Sumber Daya Air dan Listrik	Jumlah Laporan Penyediaan Jasa Komunikasi, Sumber Daya Air dan Listrik yang Disediakan			12	34.636.000	4	11.912.300	33,33%	34,39%							
		7 0 1 0 1	2.08	03	Penyediaan Jasa Peralatan dan Perlengkapan Kantor (KELURAHAN BANGSELOK)	Jumlah jenis Penyediaan Jasa Peralatan dan Perlengkapan Kantor yang Disediakan			3	34.957.251	1	9.400.000	33,33%	26,89%							
		7 0 1 0 1	2.08	04	Penyediaan Jasa Pelayanan Umum Kantor	Jumlah Laporan Penyediaan Jasa Pelayanan Umum Kantor yang Disediakan			12	183.963.975	4	56.490.000	33,33%	30,71%							
		7 0 1 0 1	2.09		Pemeliharaan Barang Milik Daerah Penunjang Urusan Pemerintahan Daerah	Jumlah barang milik daerah yang dipelihara	23 unit	168.008.302	-	-	23	26.609.800	81,82%	15,84%	13	26.609.800	56,52%	15,84%			
		7 0 1 0 1	2.09	01	Penyediaan Jasa Pemeliharaan, Biaya Pemeliharaan dan Pajak Kendaraan Perorangan Dinas atau Kendaraan Dinas Jabatan	jumlah kendaraan dinas jabatan yang dikelola			1 unit	33.600.000	1	7.109.800	100,00%	21,16%							
		7 0 1 0 1	2.09	02	Penyediaan Jasa Pemeliharaan, Biaya Pemeliharaan, Pajak, dan Perizinan Kendaraan Dinas Operasional atau Lapangan (KELURAHAN KEPANJIN)	jumlah Kendaraan Dinas Operasional atau Lapangan yang dikelola			12	7.300.000	3	3.648.000	25,00%	49,97%							
		7 0 1 0 1	2.09	02	Penyediaan Jasa Pemeliharaan, Biaya Pemeliharaan, Pajak, dan Perizinan Kendaraan Dinas Operasional atau Lapangan (KELURAHAN KARANGDUAK)	jumlah Kendaraan Dinas Operasional atau Lapangan yang dikelola			12	7.300.000	6	3.648.000	50,00%	49,97%							
		7 0 1 0 1	2.09	02	Penyediaan Jasa Pemeliharaan, Biaya Pemeliharaan, Pajak, dan Perizinan Kendaraan Dinas Operasional atau Lapangan (KELURAHAN PAJAGALAN)	jumlah Kendaraan Dinas Operasional atau Lapangan yang dikelola			3	7.300.000	1	2.300.000	33,33%	31,51%							
		7 0 1 0 1	2.09	06	Pemeliharaan Peralatan dan Mesin Lainnya (KELURAHAN BANGSELOK)	jumlah peralatan dan mesin lainnya yang dipelihara			11	7.510.000	7	3.675.000	63,64%	48,93%							
		7 0 1 0 1	2.09	06	Pemeliharaan Peralatan dan Mesin Lainnya (KELURAHAN KARANGDUAK)	jumlah peralatan dan mesin lainnya yang dipelihara			14	8.680.000	8	4.338.000	57,14%	49,98%							
		7 0 1 0 1	2.09	06	Pemeliharaan Peralatan dan Mesin Lainnya (KELURAHAN KEPANJIN)	jumlah peralatan dan mesin lainnya yang dipelihara			14	10.060.000	4	5.028.000	28,57%	49,98%							
		7 0 1 0 1	2.09	06	Pemeliharaan Peralatan dan Mesin Lainnya (KELURAHAN PAJAGALAN)	jumlah peralatan dan mesin lainnya yang dipelihara			12	8.080.000	-	-	0,00%	0,00%							
		7 0 1 0 1	2.09	06	Pemeliharaan Peralatan dan Mesin Lainnya	jumlah peralatan dan mesin lainnya yang dipelihara			20 unit	13.760.000	-	-	0,00%	0,00%							
		7 0 1 0 1	2.09	09	Pemeliharaan/Rehabilitasi Gedung Kantor dan Bangunan Lainnya (KELURAHAN PAJAGALAN)	jumlah gedung kantor dan bangunan lainnya yang dipelihara			2	46.783.526	1	37.233.250	50,00%	79,59%							
		7 0 1 0 1	2.09	09	Pemeliharaan/Rehabilitasi Gedung Kantor dan Bangunan Lainnya (KELURAHAN BANGSELOK)	jumlah gedung kantor dan bangunan lainnya yang dipelihara			1	23.238.620	-	9.691.400	0,00%	41,70%							
		7 0 1 0 1	2.09	09	Pemeliharaan/Rehabilitasi Gedung Kantor dan Bangunan Lainnya (KELURAHAN KARANGDUAK)	jumlah gedung kantor dan bangunan lainnya yang dipelihara			12	14.572.000	6	7.282.000	50,00%	49,97%							
		7 0 1 0 1	2.09	09	Pemeliharaan/Rehabilitasi Gedung Kantor dan Bangunan Lainnya (KELURAHAN KEPANJIN)	jumlah gedung kantor dan bangunan lainnya yang dipelihara			12	15.499.100	3	7.740.000	25,00%	49,94%							
		7 0 1 0 1	2.09	09	Pemeliharaan/Rehabilitasi Gedung Kantor dan Bangunan Lainnya	jumlah gedung kantor dan bangunan lainnya yang dipelihara			2 unit	120.648.302	-	19.500.000	0,00%	16,16%							
		7 0 1 0 1			PROGRAM PENUNJANG URUSAN PEMERINTAHAN DAERAH KABUPATEN/KOTA	Persentase terpenuhinya kebutuhan sarana dan prasarana kantor	100	2.163.250.000			100	1.947.573.039	18	425.372.638	18,00%	21,84%	18	425372638	18,00%	19,66%	KECAMATAN BATUPUTHI
		7 0 1 0 1	2.01		Perencanaan, Penganggaran, dan Evaluasi Kinerja Perangkat Daerah	Jumlah dokumen perencanaan, penenggaran dan evaluasi kinerja perangkat daerah yang disusun	7	5.050.000			9	4.659.100	4	1.960.000	44,44%	42,07%	4	1.960.000	57,14%	38,81%	



No	Sasaran	Kode	Urusan/ Bidang Urusan Pemerintahan Daerah dan Program/ Kegiatan	Indikator Kinerja Program (outcome) / Kegiatan (output)	Target RPJMD Kabupaten/ Kota Tahun 2021-2026		Realisasi Capaian Kinerja RPJMD Kabupaten/ Kota sampai dengan RKPD Kabupaten/ Kota Tahun Lalu (2023)		Target Kinerja dan Anggaran RKPD Kabupaten/ Kota Tahun Berjalan (2024) yang dievaluasi		Realisasi Capaian Kinerja dan Anggaran RKPD Kabupaten/ Kota yang Dievaluasi		Tingkat Capaian Kinerja dan Anggaran RKPD Kabupaten/ Kota yang Dievaluasi (%) 14=13/8x100%		Realisasi Kinerja dan Anggaran RPJMD Kabupaten/ Kota s/d Tahun 2024		Tingkat Capaian Kinerja dan Realisasi Anggaran RPJMD Kabupaten/ Kota s/d Tahun 2026 (%)		Perangkat Daerah Penanggung Jawab	
					6		7		8		13		15=7+13		16=15/6x100%					
					K	Rp	K	Rp	K	Rp	K	Rp	K	Rp	K	Rp	K	Rp		
1	2	3	4	5	6	7	8	9	10	11	12	13	14	15	16	17	18	19	20	
		7 0 1 0 1	2.01 01	Penyusunan Dokumen Perencanaan Perangkat Daerah	jumlah dokumen perencanaan yang disusun sesuai ketentuan			3	1.568.400	2	960000	66,67%	61,21%							
		7 0 1 0 1	2.01 02	Koordinasi dan Penyusunan Dokumen RKA-SKPD	jumlah dokumen RKA yang disusun sesuai ketentuan			1	559.600	0	0	0,00%	0,00%							
		7 0 1 0 1	2.01 03	Koordinasi dan Penyusunan Dokumen Perubahan RKA-SKPD	jumlah Dokumen Perubahan RKA-SKPD sesuai ketentuan			1	498.500	0	0	0,00%	0,00%							
		7 0 1 0 1	2.01 04	Koordinasi dan Penyusunan DPA-SKPD	jumlah dokumen DPA-SKPD disusun sesuai ketentuan			1	500.000	0	0	0,00%	0,00%							
		7 0 1 0 1	2.01 07	Evaluasi Kinerja Perangkat Daerah	jumlah pegawai yang Evaluasi kerjanya			3	1.532.600	2	1.000.000	66,67%	65,25%							
		7 0 1 0 1	2.02	Administrasi Keuangan Perangkat Daerah	Jumlah Laporan Perangkat Daerah yang disusun	25	1.600.000.000	14	1.542.701.436	3	358.183.738	21,43%	23,22%	3	358183738	12,00%	22,39%			
		7 0 1 0 1	2.02 01	Penyediaan Gaji dan Tunjangan ASN	Jumlah bulan terpenuhinya pembayaran gaji dan tunjangan ASN			14	1.542.701.436	3	358.183.738	21,43%	23,22%							
		7 0 1 0 1	2.05	Administrasi Kepegawaian Perangkat Daerah	Jumlah Jenis layanan kepegawaian yang disediakan	165	44.700.000	34	40.014.900	8	23298500	23,53%	58,22%	8	23298500	4,85%	52,12%			
		7 0 1 0 1	2.05 02	Pengadaan Pakaian Dinas Beserta Atribut Kelembagaannya	jumlah pengadaan pakaian dinas ASN															
		7 0 1 0 1	2.06	Administrasi Umum Perangkat Daerah	Jumlah kebutuhan perangkat daerah yang dipenuhi															
		7 0 1 0 1	2.06 01	Penyediaan Komponen Instalasi Listrik/Penerangan Bangunan Kantor	Jumlah komponen instalasi listrik yang disediakan			10	8.147.700	2	1.650.000	20,00%	20,25%							
		7 0 1 0 1	2.06 04	Penyediaan Bahan Logistik Kantor	Jumlah bahan Logistik Kantor yang dibutuhkan			12	28.800.000	3	15.442.000	25,00%	53,62%							
		7 0 1 0 1	2.06 09	Penyelenggaraan Rapat Koordinasi dan Konsultasi SKPD	jumlah rapat koordinasi dan konsultasi yang dilaksanakan			12	3.067.200	3	6.206.500	25,00%	202,35%							
		7 0 1 0 1	2.07	Pengadaan Barang Milik Daerah Penunjang Urusan Pemerintahan Daerah	Jumlah barang milik daerah yang diadakan	2	61.000.000	6	57.338.160	0	-	0,00%	0,00%	0	-	0,00%	0,00%			
		7 0 1 0 1	2.07 06	Pengadaan Peralatan dan Mesin Lainnya	jumlah peralatan dan mesin lainnya yang diadakan			6	57.338.160	0	-	0,00%	0,00%							
		7 0 1 0 1	2.08	Penyediaan Jasa Penunjang Urusan Pemerintahan Daerah	Jumlah layanan jasa yang disediakan	36	219.000.000	36	149.329.860	7	8.677.400	19,44%	5,81%	7	8.677.400	19,44%	3,96%			
		7 0 1 0 1	2.08 02	Penyediaan Jasa Komunikasi, Sumber Daya Air dan Listrik	Jumlah rekening Tagihan Listrik, Air, Telepon dan Internet			12	17.616.000	3	4.823.000	25,00%	27,38%							
		7 0 1 0 1	2.08 03	Penyediaan Jasa Peralatan dan Perlengkapan Kantor	Jumlah Jasa Peralatan dan Perlengkapan Kantor yang di adakan			12	5.709.300	3	1.360.000	25,00%	23,82%							
		7 0 1 0 1	2.08 04	Penyediaan Jasa Pelayanan Umum Kantor	Jumlah Jasa yang dibayarkan			12	126.004.560	1	2.494.400	8,33%	1,98%							
		7 0 1 0 1	2.09	Pemeliharaan Barang Milik Daerah Penunjang Urusan Pemerintahan Daerah	Jumlah barang milik daerah yang dipelihara	16	233.500.000	27	153.529.583	5	33.253.000	18,52%	21,66%	5	33.253.000	31,25%	14,24%			
		7 0 1 0 1	2.09 02	Penyediaan Jasa Pemeliharaan, Biaya Pemeliharaan, Pajak, dan Perizinan Kendaraan Dinas Operasional atau Lapangan	jumlah Kendaraan Dinas Operasional atau Lapangan yang dikelola			12	14.600.000	2	2.406.500	16,67%	16,48%							
		7 0 1 0 1	2.09 06	Pemeliharaan Peralatan dan Mesin Lainnya	jumlah peralatan dan mesin lainnya yang dipelihara			12	5.120.000	2	846.500	16,67%	16,53%							
		7 0 1 0 1	2.09 09	Pemeliharaan/Rahabilitasi Gedung Kantor dan Bangunan Lainnya	jumlah gedung kantor dan bangunan lainnya yang dipelihara			3	133.809.583	1	30.000.000	33,33%	22,42%							
Meningkatnya Capaian Kinerja Perangkat Daerah		7 0 1 0 1		PROGRAM PENUNJANG URUSAN PEMERINTAHAN DAERAH KABUPATEN/KOTA	Persentase terpenuhinya kebutuhan sarana dan prasarana kantor	100	1.725.000.000	89,19%	1.167.782.154	100	1.643.415.773	16	265.510.813	16,00%	16,16%	1689,19%	1.433.292.967	16,89%	83,09%	KECAMATAN RAAS
		7 0 1 0 1	2.01	Perencanaan, Penganggaran, dan Evaluasi Kinerja Perangkat Daerah	Jumlah dokumen perencanaan, penganggaran dan evaluasi kinerja perangkat daerah yang disusun	30	3.100.000	6	2.994.900	5	2.910.000	0	300.000	0,00%	10,31%	6	3.294.900	20,00%	106,29%	
		7 0 1 0 1	2.01 02	Koordinasi dan Penyusunan Dokumen RKA-SKPD	jumlah dokumen RKA yang disusun sesuai ketentuan			1	557.300	0	-	0,00%	0,00%							

No	Sasaran	Kode	Urusan/ Bidang Urusan Pemerintahan Daerah dan Program/ Kegiatan	Indikator Kinerja Program (outcome) / Kegiatan (output)	Target RPJMD Kabupaten/ Kota Tahun 2021-2026		Realisasi Capaian Kinerja RPJMD Kabupaten/ Kota sampai dengan RKPD Kabupaten/ Kota Tahun Lalu (2023)		Target Kinerja dan Anggaran RKPD Kabupaten/ Kota Tahun Berjalan (2024) yang dievaluasi		Realisasi Capaian Kinerja dan Anggaran RKPD Kabupaten/ Kota yang Dievaluasi		Tingkat Capaian Kinerja dan Anggaran RKPD Kabupaten/ Kota yang Dievaluasi (%) 14=13/8x100%		Realisasi Kinerja dan Anggaran RPJMD Kabupaten/ Kota s/d Tahun 2024		Tingkat Capaian Kinerja dan Realisasi Anggaran RPJMD Kabupaten/ Kota s/d Tahun 2026 (%)		Perangkat Daerah Penanggung Jawab	
					6		7		8		13		15=7+13		16=15/6x100%					
					K	Rp	K	Rp	K	Rp	K	Rp	K	Rp	K	Rp	K	Rp		
1	2	3	4	5	6	7	8	9	10	11	12	13	14	15	16	17	18	19	20	
		7 0 1 0 1	03	Koordinasi dan Penyusunan Dokumen Perubahan RKA-SKPD	jumlah Dokumen Perubahan RKA-SKPD sesuai ketentuan			1	497.300	0		0,00%	0,00%							
		7 0 1 0 1	04	Koordinasi dan Penyusunan DPA-SKPD	jumlah dokumen DPA-SKPD disusun sesuai ketentuan			1	499.600	0		0,00%	0,00%							
		7 0 1 0 1	05	Koordinasi dan Penyusunan Perubahan DPA-SKPD	jumlah Dokumen Perubahan DPA-SKPD yang disusun sesuai ketentuan			1	494.900	0	0	0,00%	0,00%							
		7 0 1 0 1	07	Evaluasi Kinerja Perangkat Daerah	jumlah pelaksanaan evaluasi kinerja perangkat daerah			12	860.900	3	300.000	25,00%	34,85%							
		7 0 1 0 1	2,02	Administrasi Keuangan Perangkat Daerah	Jumlah laporan administrasi keuangan perangkat daerah yang disusun	60	1.361.000.000	12	1.024.953.155	12	1.247.860.805	0	172.230.313	0,00%	13,80%	12	1.197.183.468	20,00%	87,96%	
		7 0 1 0 1	2,02	01	Penyediaan Gaji dan Tunjangan ASN	Jumlah bulan terpenuhinya pembayaran gaji dan tunjangan ASN			14	1.241.511.905	0	171.330.313	0,00%	13,80%						
		7 0 1 0 1	2,02	07	Koordinasi dan Penyusunan Laporan Keuangan Bulanan/Triwulanan/Semesteran SKPD	jumlah laporan keuangan bulanan/triwulanan/semesteran yang tersusun			12	6.348.900	0	900.000	0,00%	14,18%						
		7 0 1 0 1	2,05	Administrasi Kepegawaian Perangkat Daerah	Jumlah Jenis layanan kepegawaian yang disediakan	15	56.559.799	1	10.260.000	25	15.525.000	0		0,00%	0,00%	1	10.260.000	6,67%	18,14%	
		7 0 1 0 1	2,05	02	Pengadaan Pakaian Dinas Beserta Atribut Kelengkapannya	jumlah pengadaan pakaian dinas ASN			25	15.525.000	0		0,00%	0,00%						
		7 0 1 0 1	2,06	Administrasi Umum Perangkat Daerah	Jumlah kebutuhan perangkat daerah yang dipenuhi	30	416.550.762	6	137467800	6	1.643.415.773	0	48060000	0,00%	2,92%	6	185.527.800	20,00%	44,54%	
		7 0 1 0 1	2,06	01	Penyediaan Komponen Instalasi Listrik/Penerangan Bangunan Kantor	Jumlah jenis/item komponen instalasi listrik yang disediakan			192	2.910.000	0		0,00%	0,00%						
		7 0 1 0 1	2,06	02	Penyediaan Peralatan dan Perlengkapan Kantor	Jumlah Peralatan dan Perlengkapan Kantor yang disediakan			152	27.716.500	38	34.000.000	25,00%	122,67%						
		7 0 1 0 1	2,06	04	Penyediaan Bahan Logistik Kantor	jumlah jenis ATK yang disediakan Jumlah makan dan minum yang disediakan			786	51.748.900	3	1.700.000	0,38%	3,29%						
		7 0 1 0 1	2,06	05	Penyediaan Barang Cetak dan Penggandaan	jumlah barang cetak dan penggandaan yang disediakan			200	8.406.000	0		0,00%	0,00%						
		7 0 1 0 1	2,06	06	Penyediaan Bahan Bacaan dan Peraturan Perundang-undangan	jumlah bahan bacaan dan Peraturan Perundang-undangan yang disediakan			0	2.556.000	0		0,00%	0,00%						
		7 0 1 0 1	2,06	09	Penyelenggaraan Rapat Koordinasi dan Konsultasi SKPD	jumlah rapat koordinasi dan konsultasi yang dilaksanakan			240	125.955.000	60	12.360.000	25,00%	9,81%						
		7 0 1 0 1	2,07	Pengadaan Barang Milik Daerah Penunjang Urusan Pemerintah Daerah	Jumlah barang milik daerah yang yang diadakan	2	17.500.000	1	17.270.000	2	52.936.800	0		0,00%	0,00%	1	17.270.000	50,00%	98,69%	
		7 0 1 0 1	2,07	06	Pengadaan Peralatan dan Mesin Lainnya	jumlah peralatan dan mesin lainnya yang diadakan			2	52.936.800	0		0,00%	0,00%						
		7 0 1 0 1	2,08	Penyediaan Jasa Penunjang Urusan Pemerintahan Daerah	Jumlah layanan jasa yang disediakan	25	16.000.000	2	16.168.000	24	16.729.200	0	2.706.000	0,00%	16,18%	2	18.874.000	8,00%	117,96%	
		7 0 1 0 1	2,08	02	Penyediaan Jasa Komunikasi, Sumber Daya Air dan Listrik	Jumlah rekening Tagihan Listrik, Air, Telepon dan Internet			24	16.729.200	6	2.706.000	25,00%	16,18%						
		7 0 1 0 1	2,09	Pemeliharaan Barang Milik Daerah Penunjang Urusan Pemerintahan Daerah	Jumlah barang milik daerah yang dipelihara	75	528.210.793	10	192.412.800	40	136.065.468	0	42.214.500	0,00%	31,03%	10	234.627.300	13,33%	44,42%	
		7 0 1 0 1	2,09	02	Penyediaan Jasa Pemeliharaan, Biaya Pemeliharaan, Pajak, dan Perizinan Kendaraan Dinas Operasional atau Lapangan	jumlah Kendaraan Dinas Operasional atau Lapangan yang dikelola			5	47.580.000	0	4.200.000	0,00%	8,83%						
		7 0 1 0 1	2,09	06	Pemeliharaan Peralatan dan Mesin Lainnya	jumlah peralatan dan mesin lainnya yang dipelihara			33	8.700.000	0		0,00%	0,00%						
		7 0 1 0 1	2,09	09	Pemeliharaan/Rehabilitasi Gedung Kantor dan Bangunan Lainnya	jumlah gedung kantor dan bangunan lainnya yang dipelihara			313	79.785.468	0	38.014.500	0,00%	47,65%						
		7 0 1 0 1		PROGRAM PENUNJANG URUSAN PEMERINTAHAN DAERAH KABUPATEN/KOTA	Persentase terpenuhinya kebutuhan sarana dan prasarana kantor														KECAMATAN SARONGGI	

No	Sasaran	Kode	Urusan/ Bidang Urusan Pemerintahan Daerah dan Program/ Kegiatan	Indikator Kinerja Program (outcome) / Kegiatan (output)	Target RPJMD Kabupaten/ Kota Tahun 2021-2026		Realisasi Capaian Kinerja RPJMD Kabupaten/ Kota sampai dengan RKPD Kabupaten/ Kota Tahun Lalu (2023)		Target Kinerja dan Anggaran RKPD Kabupaten/ Kota Tahun Berjalan (2024) yang dievaluasi		Realisasi Capaian Kinerja dan Anggaran RKPD Kabupaten/ Kota yang Dievaluasi		Tingkat Capaian Kinerja dan Anggaran RKPD Kabupaten/ Kota yang Dievaluasi (%)		Realisasi Kinerja dan Anggaran RPJMD Kabupaten/ Kota s/d Tahun 2024		Tingkat Capaian Kinerja dan Realisasi Anggaran RPJMD Kabupaten/ Kota s/d Tahun 2026 (%)		Perangkat Daerah Penanggung Jawab
					6		7		8		13		14=13/8x100%		15=7x13		16=15/6x100%		
					K	Rp	K	Rp	K	Rp	K	Rp	K	Rp	K	Rp	K	Rp	
1	2	3	4	5	6		7		8		13		14=13/8x100%		15=7x13		16=15/6x100%		17
		7 0 0 1 1 1 2,01	Perencanaan, Penganggaran, dan Evaluasi Kinerja Perangkat Daerah	Jumlah dokumen perencanaan, penganggaran dan evaluasi kinerja perangkat daerah yang disusun															
		7 0 0 1 1 1 01	Penyusunan Dokumen Perencanaan Perangkat Daerah	Jumlah Dokumen yang dilaporkan															
		7 0 0 1 1 1 2,01 02	Koordinasi dan Penyusunan Dokumen RKA-SKPD	Jumlah dokumen RKA yang disusun sesuai ketentuan															
		7 0 0 1 1 1 2,01 03	Koordinasi dan Penyusunan Dokumen Perubahan RKA-SKPD	Jumlah Dokumen Perubahan RKA-SKPD sesuai ketentuan															
		7 0 0 1 1 1 2,01 04	Koordinasi dan Penyusunan DPA-SKPD	Jumlah dokumen DPA-SKPD disusun sesuai ketentuan															
		7 0 0 1 1 1 2,01 05	Koordinasi dan Penyusunan Perubahan DPA-SKPD	Jumlah Dokumen Perubahan DPA-SKPD yang disusun sesuai ketentuan															
		7 0 0 1 1 1 2,01 07	Evaluasi Kinerja Perangkat Daerah	Jumlah pelaksanaan evaluasi kinerja perangkat daerah															
		7 0 0 1 1 1 2,02	Administrasi Keuangan Perangkat Daerah	Jumlah laporan administrasi keuangan perangkat daerah yang disusun															
		7 0 0 1 1 1 2,02 01	Penyediaan Gaji dan Tunjangan ASN	Jumlah bulan terpenuhinya pembayaran gaji dan tunjangan ASN															
		7 0 0 1 1 1 2,02 07	Koordinasi dan Penyusunan Laporan Keuangan Bulanan/Triwulan/Semesteran SKPD	Jumlah laporan keuangan bulanan/triwulan/semesteran yang tersusun															
		7 0 0 1 1 1 2,05	Administrasi Kepegawaian Perangkat Daerah	Jumlah Jenis layanan kepegawaian yang disediakan															
		7 0 0 1 1 1 2,05 02	Pengadaan Pakaian Dinas Beserta Atribut Kelengkapannya	Jumlah pengadaan pakaian dinas ASN															
		7 0 0 1 1 1 2,06	Administrasi Umum Perangkat Daerah	Jumlah kebutuhan perangkat daerah yang dipenuhi															
		7 0 0 1 1 1 2,06 01	Penyediaan Komponen Instalasi Listrik/Penerangan Bangunan Kantor	Jumlah jenis/item komponen instalasi listrik yang disediakan															
		7 0 0 1 1 1 2,06 02	Penyediaan Peralatan dan Perlengkapan Kantor	Jumlah Peralatan dan Perlengkapan Kantor yang disediakan															
		7 0 0 1 1 1 2,06 04	Penyediaan Bahan Logistik Kantor	Jumlah jenis ATK yang disediakan Jumlah makan dan minum yang disediakan															
		7 0 0 1 1 1 2,06 05	Penyediaan Barang Cetak dan Penggandaan	Jumlah barang cetak dan penggandaan yang disediakan															
		7 0 0 1 1 1 2,06 06	Penyediaan Bahan Bacaan dan Peraturan Perundang-undangan	Jumlah bahan bacaan dan Perketentuan Perundang-undangan yang disediakan															
		7 0 0 1 1 1 2,06 09	Penyelenggaraan Rapat Koordinasi dan Konsultasi SKPD	Jumlah rapat koordinasi dan konsultasi yang dilaksanakan															
		7 0 0 1 1 1 2,07	Pengadaan Barang Milik Daerah Penunjang Urusan Pemerintah Daerah	Jumlah barang milik daerah yang diadakan															
		7 0 0 1 1 1 2,07 05	Pengadaan Mebel	Jumlah mebel yang diadakan															
		7 0 0 1 1 1 2,07 06	Pengadaan Peralatan dan Mesin Lainnya	Jumlah peralatan dan mesin lainnya yang diadakan															
		7 0 0 1 1 1 2,08	Penyediaan Jasa Penunjang Urusan Pemerintahan Daerah	Jumlah layanan jasa yang disediakan															
		7 0 0 1 1 1 2,08 01	Penyediaan Jasa Surat Menyurat	Jumlah laporan penyediaan jasa surat menyurat															
		7 0 0 1 1 1 2,08 02	Penyediaan Jasa Komunikasi, Sumber Daya Air dan Listrik	Jumlah rekening Tagihan Listrik, Air, Telepon dan Internet															

No	Sasaran	Kode	Urusan/ Bidang Urusan Pemerintahan Daerah dan Program/ Kegiatan	Indikator Kinerja Program (outcome) / Kegiatan (output)	Target RPJMD Kabupaten/ Kota Tahun 2021-2026		Realisasi Capaian Kinerja RPJMD Kabupaten/ Kota sampai dengan RKPD Kabupaten/ Kota Tahun Lalu (2023)		Target Kinerja dan Anggaran RKPD Kabupaten/ Kota Tahun Berjalan (2024) yang dievaluasi		Realisasi Capaian Kinerja dan Anggaran RKPD Kabupaten/ Kota yang Dievaluasi		Tingkat Capaian Kinerja dan Anggaran RKPD Kabupaten/ Kota yang Dievaluasi (%) 14=13/8x100%		Realisasi Kinerja dan Anggaran RPJMD Kabupaten/ Kota s/d Tahun 2024		Tingkat Capaian Kinerja dan Realisasi Anggaran RPJMD Kabupaten/ Kota s/d Tahun 2026 (%)		Perangkat Daerah Penanggung Jawab	
					6		7		8		13		15=7+13		16=15/6x100%					
					K	Rp	K	Rp	K	Rp	K	Rp	K	Rp	K	Rp	K	Rp		
1	2	3	4	5	6	7	8	9	10	11	12	13	14	15	16	17	18	19	20	
		7 0 0 1 1 1 2.08	03	Penyediaan Jasa Peralatan dan Perlengkapan Kantor	Jumlah laporan penyediaan jasa peralatan dan perlengkapan kantor															
		7 0 0 1 1 1 2.08	04	Penyediaan Jasa Pelayanan Umum Kantor	Jumlah laporan penyediaan jasa umum kantor yang disediakan															
		7 0 0 1 1 1 2.09		Pemeliharaan Barang Milik Daerah Penunjang Urusan Pemerintahan Daerah	Jumlah barang milik daerah yang dipelihara															
		7 0 0 1 1 1 2.09	02	Penyediaan Jasa Pemeliharaan, Biaya Pemeliharaan, Pajak, dan Perizinan Kendaraan Dinas Operasional atau Lapangan	jumlah Kendaraan Dinas Operasional atau Lapangan yang dikelola															
		7 0 0 1 1 1 2.09	06	Pemeliharaan Peralatan dan Mesin Lainnya	jumlah peralatan dan mesin lainnya yang dipelihara															
		7 0 0 1 1 1 2.09	09	Pemeliharaan/Rehabilitasi Gedung Kantor dan Bangunan Lainnya	jumlah gedung kantor dan bangunan lainnya yang dipelihara															
		7 0 0 1 1 1		PROGRAM PENUNJANG URUSAN PEMERINTAHAN DAERAH KABUPATEN/KOTA	Persentase terpenuhinya kebutuhan sarana dan prasarana kantor	100	7.578.101.277			100	2.306.093.516	100	837.931.625	100,00%	36,34%	100	837.931.625	100,00%	11,06%	KECAMATAN KANGAYAN
		7 0 0 1 1 1 2.01		Perencanaan, Penganggaran, dan Evaluasi Kinerja Perangkat Daerah	Jumlah dokumen perencanaan, penganggaran dan evaluasi kinerja perangkat daerah yang disusun	12	5.000.000			12	16.235.500	12	4.825.100	100,00%	29,72%	12	4.825.100	100,00%	96,50%	
		7 0 0 1 1 1 2.01	01	Penyusunan Dokumen Perencanaan Perangkat Daerah	jumlah dokumen perencanaan yang disusun sesuai ketentuan					2	11.517.300	2	3.840.000	100,00%	33,34%					
		7 0 0 1 1 1 2.01	02	Koordinasi dan Penyusunan Dokumen RKA-SKPD	jumlah dokumen RKA yang disusun sesuai ketentuan					1	614.500	1	0	100,00%	0,00%					
		7 0 0 1 1 1 2.01	03	Koordinasi dan Penyusunan Dokumen Perubahan RKA-SKPD	jumlah Dokumen Perubahan RKA-SKPD sesuai ketentuan					1	614.500	1	0	100,00%	0,00%					
		7 0 0 1 1 1 2.01	04	Koordinasi dan Penyusunan DPA-SKPD	jumlah dokumen DPA-SKPD disusun sesuai ketentuan					1	614.500	1	0	100,00%	0,00%					
		7 0 0 1 1 1 2.01	05	Koordinasi dan Penyusunan Perubahan DPA-SKPD	jumlah Dokumen Perubahan DPA-SKPD yang disusun sesuai ketentuan					1	618.400	1	0	100,00%	0,00%					
		7 0 0 1 1 1 2.01	07	Evaluasi Kinerja Perangkat Daerah	jumlah pelaksanaan evaluasi kinerja perangkat daerah					12	2.256.300	12	985.100	100,00%	43,66%					
		7 0 0 1 1 1 2.02		Administrasi Keuangan Perangkat Daerah	Jumlah laporan administrasi keuangan perangkat daerah yang disusun	12	1.650.000.000			100	1.663.060.516	100	552.882.025	100,00%	33,24%	100	552882025	833,33%	33,51%	
		7 0 0 1 1 1 2.02	01	Penyediaan Gaji dan Tunjangan ASN	Jumlah bulan terpenuhinya pembayaran gaji dan tunjangan ASN					14	1.656.093.516	14	550.070.025	100,00%	33,21%					
		7 0 0 1 1 1 2.02	07	Koordinasi dan Penyusunan Laporan Keuangan Bulanan/Triwulanan/Semesteran/SKPD	jumlah laporan keuangan bulanan/triwulanan/semesteran yang tersusun					12	6.967.000	12	2.812.000	100,00%	40,36%					
		7 0 0 1 1 1 2.05		Administrasi Kepegawaian Perangkat Daerah	Jumlah Jenis layanan kepegawaian yang disediakan	20	16.100.000			20	17.260.000	20	17.150.000	100,00%	99,36%	20	17.150.000	100,00%	106,52%	
		7 0 0 1 1 1 2.05	02	Pengadaan Pakaian Dinas Beserta Atribut Kelengkapannya	jumlah pengadaan pakaian dinas ASN					20	17.260.000	20	17.150.000	100,00%	99,36%					
		7 0 0 1 1 1 2.06		Administrasi Umum Perangkat Daerah	Jumlah kebutuhan perangkat daerah yang dipenuhi	6	128.000.000			6	128.064.400	0	57012500	0,00%	44,52%	0	57012500	0,00%	44,54%	
		7 0 0 1 1 1 2.06	01	Penyediaan Komponen Instalasi Listrik/Penerangan Bangunan Kantor	Jumlah jenis/item komponen instalasi listrik yang disediakan					192	13.126.400	192	6.387.000	100,00%	48,66%					
		7 0 0 1 1 1 2.06	02	Penyediaan Peralatan dan Perlengkapan Kantor	Jumlah Peralatan dan Perlengkapan Kantor yang disediakan					7	7.875.600	7	3.921.000	100,00%	49,79%					
		7 0 0 1 1 1 2.06	04	Penyediaan Bahan Logistik Kantor	jumlah jenis ATK yang disediakan Jumlah makan dan minum yang disediakan					12	52.798.800	12	25.745.500	100,00%	48,76%					
		7 0 0 1 1 1 2.06	05	Penyediaan Barang Cetak dan Penggandaan	jumlah barang cetak dan penggandaan yang disediakan					200	10.701.600	200	4.479.000	100,00%	41,85%					

No	Sasaran	Kode	Urusan/ Bidang Urusan Pemerintahan Daerah dan Program/ Kegiatan	Indikator Kinerja Program (outcome) / Kegiatan (output)	Target RPJMD Kabupaten/ Kota Tahun 2021-2026		Realisasi Capaian Kinerja RPJMD Kabupaten/ Kota sampai dengan RKPD Kabupaten/ Kota Tahun Lalu (2023)		Target Kinerja dan Anggaran RKPD Kabupaten/ Kota Tahun Berjalan (2024) yang dievaluasi		Realisasi Capaian Kinerja dan Anggaran RKPD Kabupaten/ Kota yang Dievaluasi		Tingkat Capaian Kinerja dan Anggaran RKPD Kabupaten/ Kota yang Dievaluasi (%)		Realisasi Kinerja dan Anggaran RPJMD Kabupaten/ Kota s/d Tahun 2024		Tingkat Capaian Kinerja dan Realisasi Anggaran RPJMD Kabupaten/ Kota s/d Tahun 2026 (%)		Perangkat Daerah Penanggung Jawab	
					6		7		8		13		14=13/8x100%		15=7+13		16=15/6x100%			
					K	Rp	K	Rp	K	Rp	K	Rp	K	Rp	K	Rp	K	Rp		K
1	2	3	4	5	6	7	8	9	10	11	12	13	14	15	16	17	18	19	20	
		7 0 1 0 1	06	Penyediaan Bahan Bacaan dan Peraturan Perundang-undangan	jumlah bahan bacaan dan Perketentuan Perundang-undangan yang disediakan			12	4.560.000	12		100,00%	0,00%							
		7 0 1 0 1	09	Penyelenggaraan Rapat Koordinasi dan Konsultasi SKPD	jumlah rapat koordinasi dan konsultasi yang dilaksanakan			240	39.002.000	240	16.480.000	100,00%	42,25%							
		7 0 1 0 1	2.07	Pengadaan Barang Milik Daerah Penunjang Urusan Pemerintahan Daerah	Jumlah barang milik daerah yang yang diadakan	2	51.000.000	2	84.997.546	0	69.875.000	0,00%	82,21%	0	69.875.000	0,00%	137,01%			
		7 0 1 0 1	2.07	05 Pengadaan Mebel	jumlah Mebel yang diadakan			2	7.778.600	0		0,00%	0,00%							
		7 0 1 0 1	2.07	06 Pengadaan Peralatan dan Mesin Lainnya	jumlah peralatan dan mesin lainnya yang diadakan			2	24.545.652	0	22.350.000	0,00%	91,05%							
		7 0 1 0 1	2.07	Pengadaan Aset Tetap Lainnya	jumlah Aset yang diadakan			1	52.673.294	0	47.525.000	0,00%	90,23%							
		7 0 1 0 1	2.08	Penyediaan Jasa Penunjang Urusan Pemerintahan Daerah	Jumlah layanan jasa yang disediakan	36	778.061.650	36	155.612.330	36	52.327.000	100,00%	33,63%	36	52.327.000	100,00%	6,73%			
		7 0 1 0 1	2.08	02 Penyediaan Jasa Komunikasi, Sumber Daya Air dan Listrik	Jumlah rekening Tagihan Listrik, Air, Telepon dan Internet			24	11.340.000	24	2.835.000	100,00%	25,00%							
		7 0 1 0 1	2.08	03 Penyediaan Jasa Pelayanan Umum Kantor	Jumlah laporan jasa pelayanan umum yang disediakan			12	144.272.330	12	49.492.000	100,00%	34,30%							
		7 0 1 0 1	2.09	Pemeliharaan Barang Milik Daerah Penunjang Urusan Pemerintahan Daerah	Jumlah Aset yang dipelihara	40	110.000.000	20	86.548.798	20	64.150.000	100,00%	74,12%	20	64.150.000	50,00%	58,32%			
		7 0 1 0 1	2.09	02 Pemeliharaan, Biaya Pemeliharaan, Pajak, dan Perizinan Kendaraan Dinas Operasional atau Lapangan	jumlah Kendaraan Dinas Operasional atau Lapangan yang dikelola			5	18.250.000	5		100,00%	0,00%							
		7 0 1 0 1	2.09	06 Pemeliharaan Peralatan dan Mesin Lainnya	jumlah peralatan dan mesin lainnya yang dipelihara			12	8.280.000	12	4.140.000	100,00%	50,00%							
		7 0 1 0 1	2.09	09 Pemeliharaan/Rehabilitasi Gedung Kantor dan Bangunan Lainnya	jumlah gedung kantor dan bangunan lainnya yang dipelihara			3	60.018.798	3	60.010.000	100,00%	99,99%							
		7 0 1 0 1		PROGRAM PENUNJANG URUSAN PEMERINTAHAN DAERAH KABUPATEN/KOTA	Persentase terpenuhinya kebutuhan sarana dan prasarana kantor	100,00	10.585.914.349	38,14	4.331.345.479	100,00	2.512.396.705	50,08	1.149.616.258	50,08%	45,76%	88,22	5.480.961.737	88,22%	51,78%	KECAMATAN PRAGAAN
		7 0 1 0 1	2.01	Perencanaan, Penganggaran, dan Evaluasi Kinerja Perangkat Daerah	Jumlah dokumen perencanaan, penganggaran dan evaluasi kinerja perangkat daerah yang disusun	30	18.609.388	14	10.565.500	9	4.699.700	66,67%	65,26%	20	13.632.600	66,67%	73,26%			
		7 0 1 0 1	2.01	01 Penyusunan Dokumen Perencanaan Perangkat Daerah	Jumlah Dokumen Perencanaan Perangkat Daerah			4	1.075.700	4	1.075.700	100,00%	100,00%							
		7 0 1 0 1	2.01	02 Koordinasi dan Penyusunan Dokumen RKA-SKPD	jumlah dokumen RKA yang disusun sesuai ketentuan			1	595.700	1	595.700	100,00%	100,00%							
		7 0 1 0 1	2.01	03 Koordinasi dan Penyusunan Dokumen Perubahan RKA-SKPD	jumlah Dokumen Perubahan RKA-SKPD sesuai ketentuan			1	544.200	-	-	0,00%	0,00%							
		7 0 1 0 1	2.01	04 Koordinasi dan Penyusunan DPA-SKPD	jumlah dokumen DPA-SKPD disusun sesuai ketentuan			1	544.200	-	-	0,00%	0,00%							
		7 0 1 0 1	2.01	05 Koordinasi dan Penyusunan Dokumen Perubahan DPA-SKPD	jumlah Dokumen Perubahan DPA-SKPD yang disusun sesuai ketentuan			1	544.200	-	-	0,00%	0,00%							
		7 0 1 0 1	2.01	07 Evaluasi Kinerja Perangkat Daerah	Jumlah Laporan Evaluasi Kinerja Perangkat Daerah			1	1.395.700	1	1.395.700	100,00%	100,00%							
		7 0 1 0 1	2.02	Administrasi Keuangan Perangkat Daerah	Jumlah laporan administrasi keuangan perangkat daerah yang disusun	60	8.512.011.803	32	3.532.037.709	12	2.034.945.305	6	914.569.278	50,00%	44,94%	38	4.446.606.987	63,33%	52,24%	
		7 0 1 0 1	2.02	01 Penyediaan Gaji dan Tunjangan ASN	Jumlah bulan terpenuhinya pembayaran gaji dan tunjangan ASN			17	2.029.352.305	17	911.772.778	100,00%	44,93%							
		7 0 1 0 1	2.02	07 Koordinasi dan Penyusunan Laporan Keuangan Bulanan/Triwulan/Semesteran SKPD	Jumlah Laporan Keuangan Bulanan/ Triwulan/ Semesteran SKPD dan Laporan Koordinasi Penyusunan Laporan Keuangan Bulanan/ Triwulan/ Semesteran SKPD			20	5.593.000	10	2.796.500	50,00%	50,00%							

No	Sasaran	Kode	Urusan/ Bidang Urusan Pemerintahan Daerah dan Program/ Kegiatan	Indikator Kinerja Program (outcome) / Kegiatan (output)	Target RPJMD Kabupaten/ Kota Tahun 2021-2026		Realisasi Capaian Kinerja RPJMD Kabupaten/ Kota sampai dengan RKPD Kabupaten/ Kota Tahun Lalu (2023)		Target Kinerja dan Anggaran RKPD Kabupaten/ Kota Tahun Berjalan (2024) yang dievaluasi		Realisasi Capaian Kinerja dan Anggaran RKPD Kabupaten/ Kota yang Dievaluasi		Tingkat Capaian Kinerja dan Anggaran RKPD Kabupaten/ Kota yang Dievaluasi (%) 14=13/8x100%		Realisasi Kinerja dan Anggaran RPJMD Kabupaten/ Kota s/d Tahun 2024		Tingkat Capaian Kinerja dan Realisasi Anggaran RPJMD Kabupaten/ Kota s/d Tahun 2026 (%)		Perangkat Daerah Penanggung Jawab	
					6		7		8		13		15=7+13		16=15/6x100%					
					K	Rp	K	Rp	K	Rp	K	Rp	K	Rp	K	Rp	K	Rp		
1																				
		7 0 1 1 2.03	Administrasi Barang Milik Daerah pada Perangkat Daerah	Jumlah laporan administrasi barang milik daerah	44	20.000.000					-	-	0,00%	0,00%	-	-	0,00%	0,00%		
		7 0 1 1 2.05	Administrasi Kepegawaian Perangkat Daerah	Jumlah Jenis layanan kepegawaian yang disediakan	15	87.483.628	2	14.637.000	1	9.006.651	-	-	0,00%	0,00%	2	14.637.000	13,33%	16,73%		
		7 0 1 1 2.05 02	Pengadaan Pakaian Dinas Beserta Atribut Kelengkapannya	Jumlah Paket Pakaian Dinas beserta Atribut Kelengkapannya					17	9.006.651	-	-	0,00%	0,00%						
		7 0 1 1 2.06	Administrasi Umum Perangkat Daerah	Jumlah peralatan dan perlengkapan kantor yang disediakan	134.960	537.419.502	51.500	303.464.600	27.261	141.833.600	13.644	74.101.700	50,05%	52,25%	65.144	377.566.300	48,27%	70,26%		
		7 0 1 1 2.06 01	Penyediaan Komponen Instalasi Listrik/Penerangan Bangunan Kantor	Jumlah Paket Komponen Instalasi Listrik/Penerangan Bangunan Kantor yang Disediakan					178	7.429.200	96	3.850.100	53,93%	51,82%						
		7 0 1 1 2.06 02	Penyediaan Peralatan dan Perlengkapan Kantor	Jumlah Paket Peralatan dan Perlengkapan Kantor yang Disediakan					124	9.187.600	62	4.593.800	50,00%	50,00%						
		7 0 1 1 2.06 04	Penyediaan Bahan Logistik Kantor	Jumlah Paket Bahan Logistik Kantor yang Disediakan					15.616	26.743.600	7.807	13.346.800	49,99%	49,91%						
		7 0 1 1 2.06 05	Penyediaan Barang Cetak dan Penggandaan	Jumlah Paket Barang Cetak dan Penggandaan yang Disediakan					10.800	7.080.000	5.400	3.540.000	50,00%	50,00%						
		7 0 1 1 2.06 06	Penyediaan Bahan Bacaan dan Peraturan Perundang-undangan	Jumlah bahan bacaan dan Perketentuan Perundang-undangan yang disediakan	12	2.683.200			6	1.341.000	6	1.341.000	50,00%	49,98%						
		7 0 1 1 2.06 09	Penyelenggaraan Rapat Koordinasi dan Konsultasi SKPD	Jumlah Laporan Penyelenggaraan Rapat Koordinasi dan Konsultasi SKPD					531	88.710.000	273	47.430.000	51,41%	53,47%						
		7 0 1 1 2.07	Pengadaan Barang Milik Daerah Penunjang Urusan Pemerintah Daerah	Jumlah barang milik daerah yang diadakan	35	681.645.686	10	93.884.000	5	41.522.769	-	-	0,00%	0,00%	10	93.884.000	28,57%	13,77%		
		7 0 1 1 2.07 06	Pengadaan Peralatan dan Mesin Lainnya	Jumlah Unit Peralatan dan Mesin Lainnya yang Disediakan					5	41.522.769	-	-	0,00%	0,00%						
		7 0 1 1 2.08	Penyediaan Jasa Penunjang Urusan Pemerintahan Daerah	Jumlah layanan jasa yang disediakan	30	51.933.397	13	111.081.670	6	200.136.000	6	81.303.180	100,00%	40,62%	19	192.384.850	63,33%	370,45%		
		7 0 1 1 2.08 02	Penyediaan Jasa Komunikasi, Sumber Daya Air dan Listrik	Jumlah Laporan Penyediaan Jasa Komunikasi, Sumber Daya Air dan Listrik yang Disediakan					24	27.624.000	12	13.797.180	50,00%	49,95%						
		7 0 1 1 2.08 04	Penyediaan Jasa Pelayanan Umum Kantor	Jumlah Laporan Penyediaan Jasa Pelayanan Umum Kantor yang Disediakan					96	172.512.000	48	67.506.000	50,00%	39,13%						
		7 0 1 1 2.09	Pemeliharaan Barang Milik Daerah Penunjang Urusan Pemerintahan Daerah	Jumlah barang milik daerah yang dipelihara	225	676.810.945	64	265.675.000	20	80.252.680	18	76.575.000	90,00%	95,42%	82	342.250.000	36,44%	50,57%		
		7 0 1 1 2.09 02	Penyediaan Jasa Pemeliharaan, Biaya Pemeliharaan, Pajak, dan Perizinan Kendaraan Dinas Operasional atau Lapangan	Jumlah Kendaraan Dinas Operasional atau Lapangan yang dikelola					5	9.125.000	3	5.475.000	60,00%	60,00%						
		7 0 1 1 2.09 06	Pemeliharaan Peralatan dan Mesin Lainnya	Jumlah peralatan dan mesin lainnya yang dipelihara					12	7.800.000	12	7.800.000	100,00%	100,00%						
		7 0 1 1 2.09 09	Pemeliharaan/Rehabilitasi Gedung Kantor dan Bangunan Lainnya	Jumlah gedung kantor dan bangunan lainnya yang dipelihara					3	63.327.680	3	63.300.000	100,00%	99,96%						
		7 0 1 1	PROGRAM PENUNJANG URUSAN PEMERINTAHAN DAERAH KABUPATEN/KOTA	Persentase terpenuhinya kebutuhan sarana dan prasarana kantor	100,00	10.585.914.349	38,14	4.331.345.479	100,00	2.872.874.151	8,82	555.997.131	8,82%	19,35%	46,95	4.887.342.610	46,95%	46,17%	KECAMATAN BATANG-BATANG	
		7 0 1 1 2.01	Perencanaan, Penganggaran, dan Evaluasi Kinerja Perangkat Daerah	Jumlah dokumen perencanaan, penganggaran, dan evaluasi kinerja perangkat daerah yang disusun	30	18.609.388	14	10.565.500	9	4.675.700	-	-	0,00%	0,00%	14	10.565.500	46,67%	56,78%		
		7 0 1 1 2.01 01	Penyusunan Dokumen Perencanaan Perangkat Daerah	Jumlah Dokumen Perencanaan Perangkat Daerah					4	1.071.200	-	-	0,00%	0,00%						
		7 0 1 1 2.01 02	Koordinasi dan Penyusunan Dokumen RKA-SKPD	Jumlah dokumen RKA yang disusun sesuai ketentuan					1	591.200	-	-	0,00%	0,00%						
		7 0 1 1 2.01 03	Koordinasi dan Penyusunan Dokumen Perubahan RKA-SKPD	Jumlah Dokumen Perubahan RKA-SKPD sesuai ketentuan					1	540.700	-	-	0,00%	0,00%						
		7 0 1 1 2.01 04	Koordinasi dan Penyusunan DPA-SKPD	Jumlah dokumen DPA-SKPD disusun sesuai ketentuan					1	540.700	-	-	0,00%	0,00%						

No	Sasaran	Kode	Urusan/ Bidang Urusan Pemerintahan Daerah dan Program/ Kegiatan	Indikator Kinerja Program (outcome) / Kegiatan (output)	Target RPJMD Kabupaten/ Kota Tahun 2021-2026		Realisasi Capaian Kinerja RPJMD Kabupaten/ Kota sampai dengan RKPD Kabupaten/ Kota Tahun Lalu (2023)		Target Kinerja dan Anggaran RKPD Kabupaten/ Kota Tahun Berjalan (2024) yang dievaluasi		Realisasi Capaian Kinerja dan Anggaran RKPD Kabupaten/ Kota yang Dievaluasi		Tingkat Capaian Kinerja dan Anggaran RKPD Kabupaten/ Kota yang Dievaluasi (%) 14=13/8x100%		Realisasi Kinerja dan Anggaran RPJMD Kabupaten/ Kota s/d Tahun 2024		Tingkat Capaian Kinerja dan Realisasi Anggaran RPJMD Kabupaten/ Kota s/d Tahun 2026 (%)		Perangkat Daerah Penanggung Jawab	
					6		7		8		13		15=7+13		16=15/6x100%					
					K	Rp	K	Rp	K	Rp	K	Rp	K	Rp	K	Rp	K	Rp		
1	2	3	4	5	6	7	8	9	10	11	12	13	14	15	16	17	18	19	20	
		7 0 1 1	2.01 05	Koordinasi dan Penyusunan Perubahan DPA-SKPD	jumlah Dokumen Perubahan DPA-SKPD yang disusun sesuai ketentuan			1	540.700	-	-	0,00%	0,00%							
		7 0 1 1	2.01 07	Evaluasi Kinerja Perangkat Daerah	jumlah pelaksanaan evaluasi kinerja perangkat daerah			1	1.391.200	-	-	0,00%	0,00%							
		7 0 1 1	2.02	Administrasi Keuangan Perangkat Daerah	Jumlah laporan administrasi keuangan perangkat daerah yang disusun	60	8.512.011.803	32	3.532.037.709	12	2.391.083.051	3	476.600.850	25,00%	19,93%	35	4.008.638.559	58,33%	47,09%	
		7 0 1 1	2.02 01	Penyediaan Gaji dan Tunjangan ASN	Jumlah Orang yang Menerima Gaji dan Tunjangan ASN			27	2.374.037.051	27	475.205.850	100,00%	20,02%							
		7 0 1 1	2.02 07	Koordinasi dan Penyusunan Laporan Keuangan Bulanan/Triwulanan/Semesteran SKPD	jumlah laporan keuangan bulanan/triwulanan/semesteran yang tersusun			20	17.046.000	3	1.395.000	15,00%	8,18%							
		7 0 1 1	2.03	Administrasi Barang Milik Daerah pada Perangkat Daerah	Jumlah laporan administrasi barang milik daerah	44	20.000.000	-	-	-	-	-	0,00%	0,00%	-	-	0,00%	0,00%		
		7 0 1 1	2.05	Administrasi Kepegawaian Perangkat Daerah	Jumlah Jenis layanan kepegawaian yang disediakan	15	87.483.628	2	14.637.000	1	13.109.600	-	0,00%	0,00%	2	14.637.000	13,33%	16,73%		
		7 0 1 1	2.05 02	Pengadaan Pakaian Dinas Beserta Atribut Kelengkapannya	jumlah pengadaan pakaian dinas ASN			27	13.109.600	-	-	0,00%	0,00%							
		7 0 1 1	2.06	Administrasi Umum Perangkat Daerah	Jumlah peralatan dan perlengkapan kantor yang disediakan	134.960	537.419.502	51.500	303.464.600	16.461	265.127.000	1.443	47.007.000	8,77%	17,73%	52.943	350.471.600	39,23%	65,21%	
		7 0 1 1	2.06 01	Penyediaan Komponen Instalasi Listrik/Penerangan Bangunan Kantor	Jumlah Paket Komponen Instalasi Listrik/Penerangan Bangunan Kantor yang Disediakan					178	8.135.400	38	1.561.000	21,35%	19,19%					
		7 0 1 1	2.06 02	Penyediaan Peralatan dan Perlengkapan Kantor	Jumlah Paket Peralatan dan Perlengkapan Kantor yang Disediakan					124	69.729.500	45	19.816.000	36,29%	28,42%					
		7 0 1 1	2.06 04	Penyediaan Bahan Logistik Kantor	Jumlah Paket Bahan Logistik Kantor yang Disediakan					15.616	28.470.500	1.314	10.955.000	8,41%	38,48%					
		7 0 1 1	2.06 06	Penyediaan Bahan Bacaan dan Peraturan Perundang-undangan	Jumlah Dokumen Bahan Bacaan dan Peraturan Perundang-undangan yang Disediakan					12	2.631.600	3	600.000	25,00%	22,80%					
		7 0 1 1	2.06 09	Penyelenggaraan Rapat Koordinasi dan Konsultasi SKPD	Jumlah Laporan Penyelenggaraan Rapat Koordinasi dan Konsultasi SKPD					531	156.160.000	43	14.075.000	8,10%	9,01%					
		7 0 1 1	2.07	Pengadaan Barang Milik Daerah Penunjang Urusan Pemerintahan Daerah	Jumlah barang milik daerah yang diadakan	35	681.645.686	10	93.884.000	6	76.998.700	-	0,00%	0,00%	10	93.884.000	28,57%	13,77%		
		7 0 1 1	2.07 05	Pengadaan Mebel	Jumlah barang milik daerah yang diadakan					1	6.045.200	-	0,00%	0,00%						
		7 0 1 1	2.07 06	Pengadaan Peralatan dan Mesin Lainnya	jumlah peralatan dan mesin lainnya yang diadakan					5	70.953.500	-	0,00%	0,00%						
		7 0 1 1	2.08	Penyediaan Jasa Penunjang Urusan Pemerintahan Daerah	Jumlah layanan jasa yang disediakan	30	51.933.397	13	111.081.670	12	15.044.064	6	2.714.281	50,00%	18,04%	19	113.795.951	63,33%	219,12%	
		7 0 1 1	2.08 02	Penyediaan Jasa Komunikasi, Sumber Daya Air dan Listrik	Jumlah Laporan Penyediaan Jasa Komunikasi, Sumber Daya Air dan Listrik yang Disediakan					12	15.044.064	3	2.714.281	25,00%	18,04%					
		7 0 1 1	2.09	Pemeliharaan Barang Milik Daerah Penunjang Urusan Pemerintahan Daerah	Jumlah barang milik daerah yang dipelihara	225	676.810.945	64	265.675.000	26	106.836.036	5	29.675.000	19,23%	27,78%	69	295.350.000	30,67%	43,64%	
		7 0 1 1	2.09 02	Penyediaan Jasa Pemeliharaan, Biaya Pemeliharaan, Pajak, dan Perizinan Kendaraan Dinas Operasional atau Lapangan	jumlah Kendaraan Dinas Operasional atau Lapangan yang dikelola					6	48.200.000	-	0,00%	0,00%						
		7 0 1 1	2.09 06	Pemeliharaan Peralatan dan Mesin Lainnya	jumlah peralatan dan mesin lainnya yang dipelihara					16	17.460.000	3	1.625.000	18,75%	9,31%					
		7 0 1 1	2.09 09	Pemeliharaan/Rehabilitasi Gedung Kantor dan Bangunan Lainnya	jumlah gedung kantor dan bangunan lainnya yang dipelihara					4	41.176.036	2	28.050.000	50,00%	68,12%					
		7 0 1 1		PROGRAM PENUNJANG URUSAN PEMERINTAHAN DAERAH KABUPATEN/KOTA	Persentase terpenuhinya kebutuhan sarana dan prasarana kantor	100	13.527.537.548	100	1.785.652.195	100	2.293.572.103	13,84	943.316.512	13,84%	41,13%	113,84	2.728.968.707	113,84%	20,17%	KECAMATAN NONGGUNONG
		7 0 1 1	2.01	Perencanaan, Penganggaran, dan Evaluasi Kinerja Perangkat Daerah	Jumlah dokumen perencanaan, penganggaran dan evaluasi kinerja perangkat daerah yang disusun	38	28.168.710	7	17.000.000	9	10.570.400	-	160.000	0,00%	1,51%	7	17.160.000	18,42%	60,92%	

No	Sasaran	Kode	Urusan/ Bidang Urusan Pemerintahan Daerah dan Program/ Kegiatan	Indikator Kinerja Program (outcome) / Kegiatan (output)	Target RPJMD Kabupaten/ Kota Tahun 2021-2026		Realisasi Capaian Kinerja RPJMD Kabupaten/ Kota sampai dengan RKPD Kabupaten/ Kota Tahun Lalu (2023)		Target Kinerja dan Anggaran RKPD Kabupaten/ Kota Tahun Berjalan (2024) yang dievaluasi		Realisasi Capaian Kinerja dan Anggaran RKPD Kabupaten/ Kota yang Dievaluasi		Tingkat Capaian Kinerja dan Anggaran RKPD Kabupaten/ Kota yang Dievaluasi (%)		Realisasi Kinerja dan Anggaran RPJMD Kabupaten/ Kota s/d Tahun 2024		Tingkat Capaian Kinerja dan Realisasi Anggaran RPJMD Kabupaten/ Kota s/d Tahun 2026 (%)		Perangkat Daerah Penanggung Jawab	
					6		7		8		13		14=13/8x100%		15=7+13		16=15/6x100%			
					K	Rp	K	Rp	K	Rp	K	Rp	K	Rp	K	Rp	K	Rp		K
1	2	3	4	5	6	7	8	9	10	11	12	13	14	15	16	17	18	19	20	
		7 0 1 0 1	2.01	01	Penyusunan Dokumen Perencanaan Perangkat Daerah	jumlah dokumen perencanaan yang disusun sesuai ketentuan			4	1.836.800	-	-	0,00%	0,00%						
		7 0 1 0 1	2.01	02	Koordinasi dan Penyusunan Dokumen RKA-SKPD	jumlah dokumen RKA yang disusun sesuai ketentuan			1	1.833.600	-	-	0,00%	0,00%						
		7 0 1 0 1	2.01	03	Koordinasi dan Penyusunan Dokumen Perubahan RKA-SKPD	jumlah Dokumen Perubahan RKA-SKPD sesuai ketentuan			1	1.725.000	-	-	0,00%	0,00%						
		7 0 1 0 1	2.01	04	Koordinasi dan Penyusunan DPA-SKPD	jumlah dokumen DPA-SKPD disusun sesuai ketentuan			1	1.725.000	-	-	0,00%	0,00%						
		7 0 1 0 1	2.01	05	Koordinasi dan Penyusunan Perubahan DPA-SKPD	jumlah Dokumen Perubahan DPA-SKPD yang disusun sesuai ketentuan			1	1.725.000	-	-	0,00%	0,00%						
		7 0 1 0 1	2.01	07	Evaluasi Kinerja Perangkat Daerah	jumlah dokumen Evaluasi Kinerja Perangkat Daerah			1	1.725.000	-	160.000	0,00%	9,28%						
		7 0 1 0 1	2.02		Administrasi Keuangan Perangkat Daerah	Jumlah laporan administrasi keuangan perangkat daerah yang disusun	84	12.317.827.845	12	1.441.332.145		1.874.714.341	-	766.063.162	0,00%	40,86%	12	2.207.395.307	14,29%	17,92%
		7 0 1 0 1	2.02	01	Penyediaan Gaji dan Tunjangan ASN	Jumlah Orang yang Menerima Gaji dan Tunjangan ASN			20	1.867.180.741		15	764.843.162	75,00%	40,96%					
		7 0 1 0 1	2.02	07	Koordinasi dan Penyusunan Laporan Keuangan Bulanan/Triwulanan/Semesteran/SKPD	Jumlah Dokumen Penyusunan Laporan Keuangan Bulanan/Triwulanan/Semesteran/SKPD			20	7.533.600	3	1.220.000	15,00%	16,19%						
		7 0 1 0 1	2.05		Administrasi Kepegawaian Perangkat Daerah	Jumlah Jenis layanan kepegawaian yang disediakan	11	82.787.099	1	7.168.000	1	17.860.500	-	-	0,00%	0,00%	1	7.168.000	9,09%	8,66%
		7 0 1 0 1	2.05	02	Pengadaan Pakaian Dinas Beserta Atribut Kelengkapanannya	Jumlah Paket Pakaian Dinas beserta Atribut Kelengkapanannya			1	17.860.500	-	-	0,00%	0,00%						
		7 0 1 0 1	2.06		Administrasi Umum Perangkat Daerah	Jumlah peralatan dan perlengkapan kantor yang disediakan	741	340.506.612	30	101.528.500		232.574.560	44	91.212.400	0,00%	39,22%	74	192.740.900	9,99%	56,60%
		7 0 1 0 1	2.06	01	Penyediaan Komponen Instalasi Listrik/Penerangan Bangunan Kantor	Jumlah Paket Komponen Instalasi Listrik/Penerangan Bangunan Kantor yang Disediakan			15	2.237.800	7	908.200	46,67%	40,58%						
		7 0 1 0 1	2.06	02	Penyediaan Peralatan dan Perlengkapan Kantor	Jumlah Peralatan dan Perlengkapan Kantor yang disediakan			10	2.954.200	-	-	0,00%	0,00%						
		7 0 1 0 1	2.06	04	Penyediaan Bahan Logistik Kantor	Jumlah Paket Bahan Logistik Kantor yang Disediakan			26	74.506.560		5	35.400.000	19,23%	47,51%					
		7 0 1 0 1	2.06	05	Penyediaan Barang Cetak dan Penggandaan	Jumlah Paket Barang Cetak dan Penggandaan yang Disediakan						-	-	0,00%	0,00%					
		7 0 1 0 1	2.06	06	Penyediaan Bahan Bacaan dan Peraturan Perundang-undangan	Jumlah Dokumen Bahan Bacaan dan Peraturan Perundang-undangan yang Disediakan						-	-	0,00%	0,00%					
		7 0 1 0 1	2.06	09	Penyelenggaraan Rapat Koordinasi dan Konsultasi SKPD	Jumlah Laporan Penyelenggaraan Rapat Koordinasi dan Konsultasi SKPD			204	152.876.000	32	54.904.200	15,69%	35,91%						
		7 0 1 0 1	2.07		Pengadaan Barang Milik Daerah Penunjang Urusan Pemerintahan Daerah	jumlah barang milik daerah yang yang diadakan	84	239.592.969	5	89.562.500		28.638.400	-	28.620.000	0,00%	99,94%	5	118.182.500	5,95%	49,33%
		7 0 1 0 1	2.07		Pengadaan mebel	Jumlah mebel yang diadakan						-	-	0,00%	0,00%					
		7 0 1 0 1	2.07	06	Pengadaan Peralatan dan Mesin Lainnya	jumlah peralatan dan mesin lainnya yang diadakan			4	28.638.400		-	28.620.000	0,00%	99,94%					
		7 0 1 0 1	2.08		Penyediaan Jasa Penunjang Urusan Pemerintahan Daerah	jumlah layanan jasa yang disediakan	288	238.992.777	48	33.284.750	24	43.660.792	6	6.706.250	25,00%	15,36%	54	39.991.000	18,75%	16,73%
		7 0 1 0 1	2.08	01	Penyediaan Jasa Surat Menyurat	Jumlah Laporan Penyediaan Jasa Surat Menyurat			12	13.276.600	3	3.096.600	25,00%	23,32%						
		7 0 1 0 1	2.08	02	Penyediaan Jasa Komunikasi, Sumber Daya Air dan Listrik	Jumlah Laporan Penyediaan Jasa Komunikasi, Sumber Daya Air dan Listrik yang Disediakan			12	30.384.192	3	3.609.650	25,00%	11,88%						
		7 0 1 0 1	2.09		Pemeliharaan Barang Milik Daerah Penunjang Urusan Pemerintahan Daerah	jumlah barang milik daerah yang dipelihara	217	279.661.536	68	95.776.300	15	85.553.110	1	10.175.000	6,67%	11,89%	69	105.951.300	31,80%	37,89%
		7 0 1 0 1	2.09	06	Pemeliharaan Peralatan dan Mesin Lainnya	jumlah peralatan dan mesin lainnya yang dipelihara			13	5.840.000		-	-	0,00%	0,00%					



No	Sasaran	Kode	Urusan/ Bidang Urusan Pemerintahan Daerah dan Program/ Kegiatan	Indikator Kinerja Program (outcome) / Kegiatan (output)	Target RPJMD Kabupaten/ Kota Tahun 2021-2026		Realisasi Capaian Kinerja RPJMD Kabupaten/ Kota sampai dengan RKPD Kabupaten/ Kota Tahun Lalu (2023)		Target Kinerja dan Anggaran RKPD Kabupaten/ Kota Tahun Berjalan (2024) yang dievaluasi		Realisasi Capaian Kinerja dan Anggaran RKPD Kabupaten/ Kota yang Dievaluasi		Tingkat Capaian Kinerja dan Anggaran RKPD Kabupaten/ Kota yang Dievaluasi (%) 14=13/8x100%		Realisasi Kinerja dan Anggaran RPJMD Kabupaten/ Kota s/d Tahun 2024		Tingkat Capaian Kinerja dan Realisasi Anggaran RPJMD Kabupaten/ Kota s/d Tahun 2026 (%) 16=15/6x100%		Perangkat Daerah Penanggung Jawab
					6		7		8		13		15=7+13		16=15/6x100%				
					K	Rp	K	Rp	K	Rp	K	Rp	K	Rp	K	Rp	K	Rp	
1	2	3	4	5	6	7	8	9	10	11	12	13	14	15	16	17	18	19	20
		7 0 0 1 1 2,09 09	Pemeliharaan/Rehabilitasi Gedung Kantor dan Bangunan Lainnya	jumlah gedung kantor dan bangunan lainnya yang dipelihara			2	79.713.110	1	10.175.000	50,00%	12,76%							
		7 0 0 1 1 2,01 01	PROGRAM PENUNJANG URUSAN PEMERINTAHAN DAERAH KABUPATEN/KOTA	Persentase terpenuhinya kebutuhan sarana dan prasarana kantor	100	11.887.966.899,00	41,46	4.929.205.995,00	100	2.541.116.005,00	51,07%	51,07%	92,53	6.226.892.259,00	92,53%	52,38%			KECAMATAN BLUTO
		7 0 0 1 1 2,01 02	Perencanaan, Penganggaran, dan Evaluasi Kinerja Perangkat Daerah	Jumlah Laporan Kinerja Perangkat Daerah yang Disusun	120	37.514.705	18	15.595.000	24	9.956.600	0,00%	0,00%	18	15.595.000	15,00%	41,57%			
		7 0 0 1 1 2,01 01	Penyusunan Dokumen Perencanaan Perangkat Daerah	Jumlah dokumen perencanaan yang disusun sesuai ketentuan					12	4.978.300	0,00%	0,00%							
		7 0 0 1 1 2,01 02	Koordinasi dan Penyusunan Dokumen RKA-SKPD	Jumlah Dokumen RKA-SKPD dan Laporan Hasil Koordinasi Penyusunan Dokumen RKA-SKPD					1	4.978.300	0,00%	0,00%							
		7 0 0 1 1 2,02 01	Administrasi Keuangan Perangkat Daerah	Jumlah Laporan Perangkat Daerah yang disusun	100	10.923.379.831	35	4.163.606.167	20	2.129.919.978	12,00%	54,07%	47	5.315.263.962	47,00%	48,66%			
		7 0 0 1 1 2,02 01	Penyediaan Gaji dan Tunjangan ASN	Jumlah Orang yang Menerima Gaji dan Tunjangan ASN					25	2.093.470.007	168,00%	54,78%							
		7 0 0 1 1 2,02 07	Koordinasi dan Penyusunan Laporan Keuangan Bulanan / Triwulanan / Semesteran SKPD dan Laporan Koordinasi Penyusunan Laporan Keuangan	Jumlah Laporan Keuangan Bulanan / Triwulanan / Semesteran SKPD dan Laporan Koordinasi Penyusunan Laporan Keuangan					12	36.449.971	6,00%	13,40%							
		7 0 0 1 1 2,05 01	Administrasi Kepegawaian Perangkat Daerah	Jumlah Pemenuhan Administrasi Pegawai Perangkat Daerah	60	120.898.800	36	36.979.000	12	16.484.055	0,00%	0,00%	36	36.979.000	60,00%	30,59%			
		7 0 0 1 1 2,05 02	Pengadaan Pakaiannya Beserta Atribut Kelengkapannya	Jumlah Paket Pakaiannya Beserta Atribut Kelengkapannya					30	16.484.055	0,00%	0,00%							
		7 0 0 1 1 2,06 01	Administrasi Umum Perangkat Daerah	Jumlah Kebutuhan Perangkat Daerah yang Dipenuhi	60	230.546.000	36	170.933.293	12	94.755.800	6,00%	21,39%	42	191.201.793	70,00%	82,93%			
		7 0 0 1 1 2,06 01	Penyediaan Komponen Instalasi Listrik/Penerangan Bangunan Kantor	Jumlah Paket Komponen Instalasi Listrik/Penerangan Bangunan Kantor yang Disediakan					1	2.269.400	100,00%	35,54%							
		7 0 0 1 1 2,06 04	Penyediaan Bahan Logistik Kantor	Jumlah Paket Bahan Logistik Kantor yang Disediakan					1	22.268.000	100,00%	25,55%							
		7 0 0 1 1 2,06 05	Penyediaan Barang Cetak dan Penggandaan	Jumlah Paket Barang Cetak dan Penggandaan yang Disediakan					12	3.024.000	0,00%	0,00%							
		7 0 0 1 1 2,06 06	Penyediaan Bahan Bacaan dan Peraturan Perundang-undangan	Jumlah Paket Barang Cetak dan Penggandaan yang Disediakan					12	5.366.400	6,00%	24,08%							
		7 0 0 1 1 2,06 09	Penyelenggaraan Rapat Koordinasi dan Konsultasi SKPD	Jumlah Laporan Penyelenggaraan Rapat Koordinasi dan Konsultasi SKPD					12	61.828.000	6,00%	20,19%							
		7 0 0 1 1 2,07 01	Pengadaan Barang Milik Daerah Penunjang Urusan Pemerintahan Daerah	Jumlah Barang yang Dibeli	60	148.118.160	40	194.595.000	12	62.081.301	100,00%	99,02%	52	256.065.519	86,67%	172,88%			
		7 0 0 1 1 2,07 05	Pengadaan Mebel	Jumlah Paket Mebel yang Disediakan					4	14.910.519	100,00%	100,00%							
		7 0 0 1 1 2,07 06	Pengadaan Peralatan dan Mesin Lainnya	Jumlah Unit Peralatan dan Mesin Lainnya yang Disediakan					2	47.170.782	100,00%	98,71%							
		7 0 0 1 1 2,08 01	Penyediaan Jasa Penunjang Urusan Pemerintahan Daerah	Jumlah Penyediaan Jasa Penunjang Kebutuhan Kantor	60	243.811.563	36	126.707.352	12	155.309.362	50,00%	30,38%	42	173.884.602	70,00%	71,32%			
		7 0 0 1 1 2,08 01	Penyediaan Jasa Surat Menyurat	Jumlah Laporan Penyediaan Jasa Surat Menyurat					12	12.493.100	0,00%	0,00%							
		7 0 0 1 1 2,08 02	Penyediaan Jasa Komunikasi, Sumber Daya Air dan Listrik	Jumlah Laporan Penyediaan Jasa Komunikasi, Sumber Daya Air dan Listrik yang Disediakan					36	29.817.000	18,00%	15,75%							
		7 0 0 1 1 2,08 04	Penyediaan Jasa Pelayanan Umum Kantor	Jumlah Laporan Penyediaan Jasa Pelayanan Umum Kantor yang Disediakan					36	112.999.262	18,00%	37,59%							
		7 0 0 1 1 2,09 01	Pemeliharaan Barang Milik Daerah Penunjang Urusan Pemerintahan Daerah	Jumlah Aset yang Dipelihara	626	183.697.840	131	220.790.183	136	72.608.909	22,06%	23,57%	161	237.902.383	25,72%	129,51%			
		7 0 0 1 1 2,09 02	Penyediaan Jasa Pemeliharaan, Pajak dan Perawatan Kendaraan Dinas Operasional atau Lapangan	Jumlah Kendaraan Dinas Operasional Atau Lapangan yang Dipelihara dan Dibayarkan Pajak dan Perizannya					8	32.219.000	4,00%	27,75%							
		7 0 0 1 1 2,09 06	Pemeliharaan Peralatan dan Mesin Lainnya	Jumlah Peralatan dan Mesin Lainnya yang Dipelihara					12	6.700.000	8,00%	63,58%							

No	Sasaran	Kode	Urusan/ Bidang Urusan Pemerintahan Daerah dan Program/ Kegiatan	Indikator Kinerja Program (outcome) / Kegiatan (output)	Target RPJMD Kabupaten/ Kota Tahun 2021-2026		Realisasi Capaian Kinerja RPJMD Kabupaten/ Kota sampai dengan RKPD Kabupaten/ Kota Tahun Lalu (2023)		Target Kinerja dan Anggaran RKPD Kabupaten/ Kota Tahun Berjalan (2024) yang dievaluasi		Realisasi Capaian Kinerja dan Anggaran RKPD Kabupaten/ Kota yang Dievaluasi		Tingkat Capaian Kinerja dan Anggaran RKPD Kabupaten/ Kota yang Dievaluasi (%) 14=13/8x100%		Realisasi Kinerja dan Anggaran RPJMD Kabupaten/ Kota s/d Tahun 2024		Tingkat Capaian Kinerja dan Realisasi Anggaran RPJMD Kabupaten/ Kota s/d Tahun 2026 (%)		Perangkat Daerah Penanggung Jawab	
					6		7		8		13		15=7+13		16=15/6x100%					
					K	Rp	K	Rp	K	Rp	K	Rp	K	Rp	K	Rp	K	Rp		
1	2	3	4	5	6	7	8	9	10	11	12	13	14	15	16	17	18	19	20	
		7 0 1 0 1	2,09	10	Pemeliharaan / Rehabilitasi Sarana dan Prasarana Gedung Kantor atau Bangunan Lainnya	Jumlah Sarana dan Prasarana Gedung Kantor Atau Bangunan Lainnya yang Dipelihara / Direhabilitasi	2	33.689.909	1	3.910.000	50,00%	11,61%								
		7 0 1 0 1			PROGRAM PENUNJANG URUSAN PEMERINTAHAN DAERAH KABUPATEN/KOTA	Persentase terpenuhinya kebutuhan sarana dan prasarana kantor	950	15.108.414.663	2.128.661.162,00	1643	2.379.274.484	396	300.071.912	24,10%	12,61%	396	2.428.733.074	41,68%	16,08%	KECAMATAN BATUAN
		7 0 1 0 1	2,01		Perencanaan, Penganggaran, dan Evaluasi Kinerja Perangkat Daerah	Jumlah dokumen perencanaan, penganggaran dan evaluasi kinerja perangkat daerah yang disusun	10	15.240.484	2	2.772.000,00	0	-	0,00%	0,00%	2	2.772.000	20,00%	18,19%		
		7 0 1 0 1	2,01	01	Penyusunan Dokumen Perencanaan Perangkat Daerah	Jumlah dokumen perencanaan, penganggaran dan evaluasi kinerja perangkat daerah yang disusun			2	2.799.000	0	-	0,00%	0,00%						
		7 0 1 0 1	2,02		Administrasi Keuangan Perangkat Daerah	Jumlah laporan administrasi keuangan perangkat daerah yang disusun	126	13.036.679.787	19	1.834.874.314,00	12	1.978.695.973	3	262.528.955	25,00%	13,27%	22	2.097.403.269	17,46%	16,09%
		7 0 1 0 1	2,02	01	Penyediaan Gaji dan Tunjangan ASN	Jumlah bulan terpenuhinya pembayaran gaji dan tunjangan ASN			12	1.978.695.973	3	262.528.955	25,00%	13,27%						
		7 0 1 0 1	2,05		Administrasi Kepegawaian Perangkat Daerah	Jumlah Jenis layanan kepegawaian yang disediakan	126	99.825.596	27	30.273.000,00		25.745.000	0	-	0,00%	0,00%	27	30.273.000	21,43%	30,33%
		7 0 1 0 1	2,05	02	Pengadaan Pakaian Dinas Beserta Atribut Kelengkapannya	Jumlah pengadaan pakaian dinas ASN			27	25.745.000	0	-	0,00%	0,00%						
		7 0 1 0 1	2,06		Administrasi Umum Perangkat Daerah	Jumlah Kebutuhan Perangkat Daerah yang dipenuhi	337	896.703.204	159	108.715.000,00	208	204.998.200	18	22.955.500	8,65%	11,20%	177	131.670.500	52,52%	14,68%
		7 0 1 0 1	2,06	01	Penyediaan Komponen Instalasi Listrik/Penerangan Bangunan Kantor	Jumlah jenis/item komponen instalasi listrik yang disediakan			9	7.182.700	0	-	0,00%	0,00%						
		7 0 1 0 1	2,06	02	Penyediaan Peralatan dan Perlengkapan Kantor	Jumlah Peralatan dan Perlengkapan Kantor yang disediakan			20	4.835.500	0	-	0,00%	0,00%						
		7 0 1 0 1	2,06	04	Penyediaan Bahan Logistik Kantor	Jumlah jenis ATK yang disediakan jumlah makan dan minum yang disediakan			27	68.316.000	7	15.952.500	25,93%	23,35%						
		7 0 1 0 1	2,06	06	Penyediaan Bahan Bacaan dan Peraturan Perundang-undangan	Jumlah bahan bacaan dan Perketentuan Perundang-undangan yang disediakan			12	2.556.000	3	403.000	25,00%	15,77%						
		7 0 1 0 1	2,06	09	Penyelenggaraan Rapat Koordinasi dan Konsultasi SKPD	Jumlah rapat koordinasi dan konsultasi yang dilaksanakan			140	122.108.000	8	6.600.000	5,71%	5,41%						
		7 0 1 0 1	2,07		Pengadaan Barang Milik Daerah Penunjang Urusan Pemerintah Daerah	Jumlah barang milik daerah yang diadakan	72	83.212.033	3	15.600.000,00	2	19.224.201	0	-	0,00%	0,00%	3	15.600.000	4,17%	18,75%
		7 0 1 0 1	2,07	06	Pengadaan Peralatan dan Mesin Lainnya	Jumlah peralatan dan mesin lainnya yang diadakan			2	19.224.201	0	-	0,00%	0,00%						
		7 0 1 0 1	2,08		Penyediaan Jasa Penunjang Urusan Pemerintahan Daerah	Jumlah layanan jasa yang disediakan	240	236.909.923	1402	36.482.050,00	1402	44.962.100	371	10.020.284	26,46%	22,29%	1773	46.502.334	738,75%	19,63%
		7 0 1 0 1	2,08	01	Penyediaan Jasa Surat Menyurat	Jumlah Laporan Penyediaan Jasa Surat Menyurat			1400	18.840.500	370	4.465.500	26,43%	23,70%						
		7 0 1 0 1	2,08	02	Penyediaan Jasa Komunikasi, Sumber Daya Air dan Listrik	Jumlah rekening Tagihan Listrik, Air, Telepon dan Internet			2	26.121.600	1	5.554.784	50,00%	21,27%						
		7 0 1 0 1	2,09		Pemeliharaan Barang Milik Daerah Penunjang Urusan Pemerintahan Daerah	Jumlah barang milik daerah yang dipelihara	39	739.843.636	17	99.944.798,00	17	102.850.010	4	4.567.173	23,53%	4,44%	21	104.511.971	53,85%	14,13%
		7 0 1 0 1	2,09	01	Penyediaan Jasa Pemeliharaan, Biaya Pemeliharaan dan Pajak Kendaraan Perorangan Dinas atau Kendaraan Dinas Jabatan	Jumlah kendaraan dinas jabatan yang dikelola			1	18.000.000	1	2.467.173	100,00%	13,71%						
		7 0 1 0 1	2,09	06	Pemeliharaan Peralatan dan Mesin Lainnya	Jumlah peralatan dan mesin lainnya yang dipelihara			14	15.550.000	3	2.100.000	21,43%	13,50%						
		7 0 1 0 1	2,09	09	Pemeliharaan/Rehabilitasi Gedung Kantor dan Bangunan Lainnya	Jumlah gedung kantor dan bangunan lainnya yang dipelihara			2	69.300.010	0	-	0,00%	0,00%						

No	Sasaran	Kode	Urusan/ Bidang Urusan Pemerintahan Daerah dan Program/ Kegiatan	Indikator Kinerja Program (outcome) / Kegiatan (output)	Target RPJMD Kabupaten/ Kota Tahun 2021-2026		Realisasi Capaian Kinerja RPJMD Kabupaten/ Kota sampai dengan RKPd Kabupaten/ Kota Tahun Lalu (2023)		Target Kinerja dan Anggaran RKPd Kabupaten/ Kota Tahun Berjalan (2024) yang dievaluasi		Realisasi Capaian Kinerja dan Anggaran RKPd Kabupaten/ Kota yang Dievaluasi		Tingkat Capaian Kinerja dan Anggaran RKPd Kabupaten/ Kota yang Dievaluasi (%) 14=13/8x100%		Realisasi Kinerja dan Anggaran RPJMD Kabupaten/ Kota s/d Tahun 2024		Tingkat Capaian Kinerja dan Realisasi Anggaran RPJMD Kabupaten/ Kota s/d Tahun 2026 (%)		Perangkat Daerah Penanggung Jawab	
					6		7		8		13		15=7+13		16=15/6x100%					
					K	Rp	K	Rp	K	Rp	K	Rp	K	Rp	K	Rp	K	Rp		
1	2	3	4	5	6	7	8	9	10	11	12	13	14	15	16	17	18	19	20	
		7 0 1 0 1	PROGRAM PENUNJANG URUSAN PEMERINTAHAN DAERAH KABUPATEN/KOTA	Persentase terpenuhinya kebutuhan sarana dan prasarana kantor	100,00%	2.230.083.946	-	-	100%	2.230.083.946	47,00%	1.123.352.252	47,00%	50,37%	47,00%	1.123.352.252	47,00%	50,37%	KECAMATAN GANDING	
		7 0 1 0 1	2,01	Perencanaan, Penganggaran, dan Evaluasi Kinerja Perangkat Daerah	Jumlah dokumen perencanaan, penganggaran dan evaluasi kinerja perangkat daerah yang disusun	38 dokumen	2.050.600	-	-	8	2.050.600	2	559.000	25,00%	27,26%	2	559.000	5,26%	27,26%	
		7 0 1 0 1	2,01 02	Koordinasi dan Penyusunan Dokumen RKA-SKPD	jumlah dokumen RKA yang disusun sesuai ketentuan					1	559.000	1	559.000	100,00%	100,00%					
		7 0 1 0 1	2,01 03	Koordinasi dan Penyusunan Dokumen Perubahan RKA-SKPD	jumlah Dokumen Perubahan RKA-SKPD sesuai ketentuan					1	496.600	-	-	0,00%	0,00%					
		7 0 1 0 1	2,01 04	Koordinasi dan Penyusunan DPA-SKPD	jumlah dokumen DPA-SKPD disusun sesuai ketentuan					1	499.000	-	-	0,00%	0,00%					
		7 0 1 0 1	2,01 05	Koordinasi dan Penyusunan Perubahan DPA-SKPD	jumlah Dokumen Perubahan DPA-SKPD yang disusun sesuai ketentuan					1	496.000	-	-	0,00%	0,00%					
		7 0 1 0 1	2,02	Administrasi Keuangan Perangkat Daerah	Jumlah laporan administrasi keuangan perangkat daerah yang disusun	100 jenis laporan	1.802.286.446	-	-	20	1.802.286.446	15	909.044.017	75,00%	50,44%	15	909.044.017	15,00%	50,44%	
		7 0 1 0 1	2,02 01	Penyediaan Gaji dan Tunjangan ASN	Jumlah Orang yang Menerima Gaji dan Tunjangan ASN					216	1.795.964.746	111	905.892.317	51,39%	50,44%					
		7 0 1 0 1	2,02 07	Koordinasi dan Penyusunan Laporan Keuangan Bulanan/Triwulanan/Semesteran/SKPD	jumlah laporan keuangan bulanan/triwulanan/semesteran yang tersusun					24	6.321.700	12	3.151.700	50,00%	49,86%					
		7 0 1 0 1	2,06	Administrasi Umum Perangkat Daerah	jumlah peralatan dan perlengkapan kantor yang disediakan	6 unit	157.930.500	-	-	6	157.930.500	3	67.017.700	50,00%	42,43%	3	67.017.700	50,00%	42,43%	
		7 0 1 0 1	2,06 01	Penyediaan Komponen Instalasi Listrik/Penerangan Bangunan Kantor	Jumlah Paket Komponen Instalasi Listrik/Penerangan Bangunan Kantor yang Disediakan					303	15.774.500	159	8.095.700	52,48%	51,32%					
		7 0 1 0 1	2,06 04	Penyediaan Bahan Logistik Kantor	Jumlah Paket Bahan Logistik Kantor yang Disediakan					7.968	31.500.000	3.979	15.750.000	49,94%	50,00%					
		7 0 1 0 1	2,06 05	Penyediaan Barang Cetak dan Penggandaan	Jumlah Paket Barang Cetak dan Penggandaan yang Disediakan					14.998	7.460.000	7.497	3.730.000	49,99%	50,00%					
		7 0 1 0 1	2,06 06	Penyediaan Bahan Bacaan dan Peraturan Perundang-undangan	Jumlah Dokumen Bahan Bacaan dan Peraturan Perundang-undangan yang Disediakan					12	2.052.000	4	680.000	33,33%	33,14%					
		7 0 1 0 1	2,06 09	Penyelenggaraan Rapat Koordinasi dan Konsultasi SKPD	Jumlah Laporan Penyelenggaraan Rapat Koordinasi dan Konsultasi SKPD					133	94.260.000	50	35.320.000	37,59%	37,47%					
		7 0 1 0 1	2,06 10	Penatausahaan Arsip Dinamis pada SKPD	Jumlah Dokumen Penatausahaan Arsip Dinamis pada SKPD					158	6.884.000	80	3.442.000	50,63%	50,00%					
		7 0 1 0 1	2,07	Pengadaan Barang Milik Daerah Penunjang Urusan Pemerintahan Daerah	Jumlah barang milik daerah yang diadakan	26 unit	22.554.090	-	-	4	22.554.090	4	22.530.000	0,00%	99,89%	4	22.530.000	15,38%	99,89%	
		7 0 1 0 1	2,07 06	Pengadaan Peralatan dan Mesin Lainnya	jumlah peralatan dan mesin lainnya yang diadakan					9	22.554.090	9	22.530.000	100,00%	99,89%					
		7 0 1 0 1	2,08	Penyediaan Jasa Penunjang Urusan Pemerintahan Daerah	Jumlah layanan jasa yang disediakan	35 jenis layanan	79.535.580	-	-	7	79.535.580	4	38.107.259	57,14%	47,91%	4	38.107.259	11,43%	47,91%	
		7 0 1 0 1	2,08 01	Penyediaan Jasa Surat Menyurat	Jumlah Laporan Penyediaan Jasa Surat Menyurat					60	17.953.700	30	9.036.200	50,00%	50,33%					
		7 0 1 0 1	2,08 03	Penyediaan Jasa Peralatan dan Perlengkapan Kantor	Jumlah Laporan Penyediaan Jasa Peralatan dan Perlengkapan Kantor yang Disediakan					1.115	19.656.180	1.115	19.656.180	100,00%	100,00%					
		7 0 1 0 1	2,08 04	Penyediaan Jasa Pelayanan Umum Kantor	Jumlah Laporan Penyediaan Jasa Pelayanan umum kantor yang Disediakan					514	41.925.700	117	9.414.879	22,76%	22,46%					
		7 0 1 0 1	2,09	Pemeliharaan Barang Milik Daerah Penunjang Urusan Pemerintahan Daerah	Jumlah barang milik daerah yang dipelihara	167 unit	165.726.730	-	-	35	165.726.730	18	86.094.276	36,36%	51,95%	18	86.094.276	10,78%	51,95%	
		7 0 1 0 1	2,09 01	Penyediaan Jasa Pemeliharaan, Biaya Pemeliharaan dan Pajak Kendaraan Perorangan Dinas atau Kendaraan Dinas Jabatan	jumlah kendaraan dinas jabatan yang dikelola					12	44.550.000	6	22.256.276	50,00%	49,96%					

No	Sasaran	Kode	Urusan/ Bidang Urusan Pemerintahan Daerah dan Program/ Kegiatan	Indikator Kinerja Program (outcome) / Kegiatan (output)	Target RPJMD Kabupaten/ Kota Tahun 2021-2026		Realisasi Capaian Kinerja RPJMD Kabupaten/ Kota Tahun dengan RKPD Kabupaten/ Kota Tahun Lalu (2023)		Target Kinerja dan Anggaran RKPD Kabupaten/ Kota Tahun Berjalan (2024) yang dievaluasi		Realisasi Capaian Kinerja dan Anggaran RKPD Kabupaten/ Kota yang Dievaluasi		Tingkat Capaian Kinerja dan Anggaran RKPD Kabupaten/ Kota yang Dievaluasi (%) 14=13/8x100%		Realisasi Kinerja dan Anggaran RPJMD Kabupaten/ Kota s/d Tahun 2024		Tingkat Capaian Kinerja dan Realisasi Anggaran RPJMD Kabupaten/ Kota s/d Tahun 2026 (%)		Perangkat Daerah Penanggung Jawab		
					K	Rp	K	Rp	K	Rp	K	Rp	K	Rp	K	Rp	K	Rp		K	Rp
1	2	3	4	5	6	7	8	9	10	11	12	13	14	15	16	17	18	19	20		
		7 0 0 1 1 2,09	06	Pemeliharaan Peralatan dan Mesin Lainnya	jumlah peralatan dan mesin lainnya yang dipelihara			28	22.450.000	19	14.475.000	67,86%	64,48%								
		7 0 0 1 1 2,09	09	Pemeliharaan/Rehabilitasi Gedung Kantor dan Bangunan Lainnya	jumlah gedung kantor dan bangunan lainnya yang dipelihara			425	98.726.730	212	49.363.000	49,88%	50,00%								
		7 0 0 1 1		PROGRAM PENUNJANG URUSAN PEMERINTAHAN DAERAH KABUPATEN/KOTA	Persentase terpenuhinya kebutuhan sarana dan prasarana kantor	100	1.975.708.684	100	1.975.708.684	59,49	1.175.387.666	59,49%	59,49%	59,49	1.194.893.416	59,49%	60,48%		KECAMATAN DASUK		
		7 0 0 1 1 2,01		Perencanaan, Penganggaran, dan Evaluasi Kinerja Perangkat Daerah	Jumlah dokumen perencanaan yang disusun sesuai ketentuan	28	3.506.300	28	3.506.300	3	1.250.000	10,71%	35,65%	3	1.250.000	10,71%	35,65%				
		7 0 0 1 1 2,01	01	Penyusunan Dokumen Perencanaan Perangkat Daerah	Jumlah dokumen renstra dan renja yang disusun tepat waktu			1	718.000	0	718.000	0,00%	100,00%								
		7 0 0 1 1 2,01	03	Koordinasi dan Penyusunan Dokumen Perubahan RKA-SKPD	jumlah Penyusunan Dokumen Perubahan RKA-SKPD yang tepat waktu			1	530.500	0	-	0,00%	0,00%								
		7 0 0 1 1 2,01	04	Koordinasi dan Penyusunan DPA-SKPD	jumlah Penyusunan Dokumen DPA-SKPD yang tepat waktu			1	532.000	0	532.000	0,00%	100,00%								
		7 0 0 1 1 2,01	05	Koordinasi dan Penyusunan Perubahan DPA-SKPD	jumlah Penyusunan Dokumen Perubahan DPA-SKPD yang tepat waktu			1	527.800	0	-	0,00%	0,00%								
		7 0 0 1 1 2,01	07	Evaluasi Kinerja Perangkat Daerah	Jumlah laporan capaian dan hitlisis realisasi kinerja yang disusun			24	1.198.000	3	-	12,50%	0,00%								
		7 0 0 1 1 2,02		Administrasi Keuangan Perangkat Daerah	Jumlah laporan administrasi keuangan perangkat daerah yang disusun	38	1.591.253.084	38	1.591.253.084	0	1.008.078.266	0,00%	63,35%	0	1.008.078.266	0,00%	63,35%				
		7 0 0 1 1 2,02	01	Penyediaan Gaji dan Tunjangan ASN	Jumlah Pegawai Kecamatan yang dibayarkan atas Gaji dan Tunjangan Lainnya			20	1.585.235.484	0	1.006.933.766	0,00%	63,52%								
		7 0 0 1 1 2,02	07	Koordinasi dan Penyusunan Laporan Keuangan Bulanan/Triwulanan/Semesteran SKPD	Jumlah Dokumen Laporan Keuangan Akhir Tahun SKPD yang Disusun Tepat Waktu			18	6.017.600	0	1.144.500	0,00%	19,02%								
		7 0 0 1 1 2,05		Administrasi Kepegawaian Perangkat Daerah	Persentase Jenis Layanan Kepegawaian yang Dipenuhi	20	8.742.000	20	8.742.000	0	-	0,00%	0,00%	0	-	0,00%	0,00%				
		7 0 0 1 1 2,05	02	Pengadaan Pakaian Dinas Beserta Atribut Kelengkapannya	Jumlah pakaian dinas beserta atribut yang disediakan			20	8.742.000	0	-	0,00%	0,00%								
		7 0 0 1 1 2,06		Administrasi Umum Perangkat Daerah	Jumlah kebutuhan perangkat daerah yang dipenuhi	109	124.194.400	109	124.194.400	5	49.751.400	4,59%	40,06%	5	49.751.400	4,59%	40,06%				
		7 0 0 1 1 2,06	01	Penyediaan Komponen Instalasi Listrik/Penerangan Bangunan Kantor	Jumlah jenis/item komponen instalasi listrik yang disediakan			12	6.354.400	3	4.765.800	25,00%	75,00%								
		7 0 0 1 1 2,06	02	Penyediaan Peralatan dan Perlengkapan Kantor	Jumlah Peralatan dan Perlengkapan Kantor yang disediakan			25	6.626.400	25	4.969.800	100,00%	75,00%								
		7 0 0 1 1 2,06	04	Penyediaan Bahan Logistik Kantor	Jumlah Bulan Penyediaan Makanan dan Minuman Harian Pegawai yang Disediakan			32	33.716.000	1	17.395.800	3,13%	51,60%								
		7 0 0 1 1 2,06	05	Penyediaan Barang Cetak dan Penggandaan	Jumlah barang cetak dan penggandaan yang disediakan			12	7.500.000	3	3.900.000	25,00%	52,00%								
		7 0 0 1 1 2,06	06	Penyediaan Bahan Bacaan dan Peraturan Perundang-undangan	jumlah Bahan Bacaan dan Peraturan Perundang-undangan yang Disediakan			12	2.631.600	0	-	0,00%	0,00%								
		7 0 0 1 1 2,06	08	Fasilitasi Kunjungan Tamu	jumlah Kunjungan Tamu yang Difasilitasi			4	2.520.000	2	1.920.000	50,00%	76,19%								
		7 0 0 1 1 2,06	09	Penyelenggaraan Rapat Koordinasi dan Konsultasi SKPD	jumlah rapat koordinasi dan konsultasi yang dilaksanakan			12	64.846.000	2	16.800.000	16,67%	25,91%								
		7 0 0 1 1 2,07		Pengadaan Barang Milik Daerah Penunjang Urusan Pemerintahan Daerah	Jumlah barang milik daerah yang diadakan	16	31.358.300	16	31.358.300	0	27.500.000	0,00%	87,70%	0	27.500.000	0,00%	87,70%				
		7 0 0 1 1 2,07	06	Pengadaan Peralatan dan Mesin Lainnya	jumlah peralatan dan mesin lainnya yang diadakan			16	31.358.300	0	27.500.000	0,00%	87,70%								
		7 0 0 1 1 2,08		Penyediaan Jasa Penunjang Urusan Pemerintahan Daerah	Jumlah layanan jasa yang disediakan	24	147.910.080	24	147.910.080	2	57.050.000	8,33%	38,57%	2	76.555.750	8,33%	51,76%				
		7 0 0 1 1 2,08	02	Penyediaan Jasa Komunikasi, Sumber Daya Air dan Listrik	Jumlah bulan luran yang Terbayarkan (Sumberdaya Air, Listrik, Telepon dan Internet)			12	28.996.020	3	19.505.750	25,00%	67,27%								
		7 0 0 1 1 2,08	04	Penyediaan Jasa Pelayanan Umum Kantor	Jumlah Penyediaan Jasa Pelayanan Umum Kantor			12	118.914.060	3	57.050.000	25,00%	47,98%								
		7 0 0 1 1 2,09		Pemeliharaan Barang Milik Daerah Penunjang Urusan Pemerintahan Daerah	Jumlah barang milik daerah yang dipelihara	15	68.744.520	15,00	68.744.520	1,00	31.758.000	6,67%	46,20%	1,00	31.758.000	6,67%	46,20%				

No	Sasaran	Kode	Urusan/ Bidang Urusan Pemerintahan Daerah dan Program/ Kegiatan	Indikator Kinerja Program (outcome) / Kegiatan (output)	Target RPJMD Kabupaten/ Kota Tahun 2021-2026		Realisasi Capaian Kinerja RPJMD Kabupaten/ Kota sampai dengan RKPD Kabupaten/ Kota Tahun Lalu (2023)		Target Kinerja dan Anggaran RKPD Kabupaten/ Kota Tahun Berjalan (2024) yang dievaluasi		Realisasi Capaian Kinerja dan Anggaran RKPD Kabupaten/ Kota yang Dievaluasi		Tingkat Capaian Kinerja dan Anggaran RKPD Kabupaten/ Kota yang Dievaluasi (%)		Realisasi Kinerja dan Anggaran RPJMD Kabupaten/ Kota s/d Tahun 2024		Tingkat Capaian Kinerja dan Realisasi Anggaran RPJMD Kabupaten/ Kota s/d Tahun 2026 (%)		Perangkat Daerah Penanggung Jawab	
					6		7		8		13		14=13/8x100%		15=7+13		16=15/6x100%			
					K	Rp	K	Rp	K	Rp	K	Rp	K	Rp	K	Rp	K	Rp		K
1	2	3	4	5	6		7		8		13		14=13/8x100%		15=7+13		16=15/6x100%		17	
		7 0 0 1 1	2,09	02	Penyediaan Jasa Pemeliharaan, Biaya Pemeliharaan, Pajak dan Perizinan Kendaraan Dinas Operasional atau Lapangan yang Disediakan				8,00	30.614.000	1,00	6.019.500	12,50%	19,66%						
		7 0 0 1 1	2,09	06	Pemeliharaan Peralatan dan Mesin yang dilakukan pemeliharaan				7,00	4.590.000	0,00	-	0,00%	0,00%						
		7 0 0 1 1	2,09	09	Pemeliharaan/Rehabilitasi Gedung Kantor dan Bangunan Lainnya				1.019,00	33.540.520	76,74	25.738.500	7,53%	76,74%						
		7 0 0 1 1			PROGRAM PENUNJANG URUSAN PEMERINTAHAN DAERAH KABUPATEN/KOTA	100	10.811.133.942	99,68	2.093.131.412	100	3.101.509.546	51,25	1.367.823.255	51,25%	44,10%	150,93	3.460.954.667	150,93%	32,01%	KECAMATAN GAYAM
		7 0 0 1 1	2,01		Perencanaan, Penganggaran, dan Evaluasi Kinerja Perangkat Daerah	30	39.852.418	5	9.798.000	6	6.499.500	2	4.683.000	33,33%	72,05%	7	14.481.000	23,33%	36,34%	
		7 0 0 1 1	2,01	01	Penyusunan Dokumen Perencanaan Perangkat Daerah				1	1.722.100	1	1.641.000	100,00%	95,29%						
		7 0 0 1 1	2,01	02	Koordinasi dan Penyusunan Dokumen RKA-SKPD				1	624.100	1	621.000	100,00%	99,50%						
		7 0 0 1 1	2,01	03	Koordinasi dan Penyusunan Dokumen Perubahan RKA-SKPD				1	566.400	-	-	0,00%	0,00%						
		7 0 0 1 1	2,01	04	Koordinasi dan Penyusunan Dokumen DPA-SKPD				1	566.400	-	-	0,00%	0,00%						
		7 0 0 1 1	2,01	05	Koordinasi dan Penyusunan Dokumen Perubahan DPA-SKPD				1	566.400	-	-	0,00%	0,00%						
		7 0 0 1 1	2,01	07	Evaluasi Kinerja Perangkat Daerah				1	2.454.100	1	2.421.000	100,00%	98,65%						
		7 0 0 1 1	2,02		Administrasi Keuangan Perangkat Daerah	60	9.048.957.283	32	1.706.831.541	32	2.614.985.546	16	1.124.657.255	50,00%	43,01%	48	2.831.488.796	80,00%	31,29%	
		7 0 0 1 1	2,02	01	Penyediaan Gaji dan Tunjangan ASN				12	2.608.982.946	6	1.121.692.755	50,00%	42,99%						
		7 0 0 1 1	2,02	07	Koordinasi dan Penyusunan Laporan Keuangan Bulanan/Triwulanan/Semesteran SKPD				20	6.002.600	10	2.964.500	50,00%	49,39%						
		7 0 0 1 1	2,05		Administrasi Kepegawaian Perangkat Daerah	15	92.396.724	-	7.501.491	2	22.471.950	2	22.375.000	100,00%	99,57%	2	29.876.491	13,33%	32,34%	
		7 0 0 1 1	2,05	02	Pengadaan Pakaian Dinas Beserta Atribut Kelengkapannya				50	22.471.950	50	22.375.000	100,00%	99,57%						
		7 0 0 1 1	2,06		Administrasi Umum Perangkat Daerah	30	384.598.422	24.691	176.451.500	27.597	251.287.400	14.138	99.548.000	51,23%	39,62%	38.829	275.999.500	129431,30%	71,76%	
		7 0 0 1 1	2,06	01	Penyediaan Komponen Instalasi Listrik/Penerangan Bangunan Kantor yang Disediakan				178	8.344.200	136	3.924.000	76,40%	47,03%						
		7 0 0 1 1	2,06	02	Penyediaan Peralatan dan Perlengkapan Kantor yang Disediakan				124	10.318.000	75	5.727.000	60,48%	55,50%						
		7 0 0 1 1	2,06	04	Penyediaan Bahan Logistik Kantor yang Disediakan				15.616	29.327.200	7.805	14.307.000	49,98%	48,78%						
		7 0 0 1 1	2,06	05	Penyediaan Barang Cetak dan Penggandaan yang Disediakan				10.800	7.080.000	5.800	3.780.000	53,70%	53,39%						
		7 0 0 1 1	2,06	06	Penyediaan Bahan Bacaan dan Peraturan Perundang-undangan yang Disediakan				12	2.556.000	6	1.260.000	50,00%	49,30%						

No	Sasaran	Kode	Urusan/ Bidang Urusan Pemerintahan Daerah dan Program/ Kegiatan	Indikator Kinerja Program (outcome) / Kegiatan (output)	Target RPJMD Kabupaten/ Kota Tahun 2021-2026		Realisasi Capaian Kinerja RPJMD Kabupaten/ Kota sampai dengan RKPD Kabupaten/ Kota Tahun Lalu (2023)		Target Kinerja dan Anggaran RKPD Kabupaten/ Kota Tahun Berjalan (2024) yang dievaluasi		Realisasi Capaian Kinerja dan Anggaran RKPD Kabupaten/ Kota yang Dievaluasi		Tingkat Capaian Kinerja dan Anggaran RKPD Kabupaten/ Kota yang Dievaluasi (%) 14=13/8x100%		Realisasi Kinerja dan Anggaran RPJMD Kabupaten/ Kota s/d Tahun 2024		Tingkat Capaian Kinerja dan Realisasi Anggaran RPJMD Kabupaten/ Kota s/d Tahun 2026 (%)		Perangkat Daerah Penanggung Jawab
					6		7		8		13		15=7x13		16=15/6x100%				
					K	Rp	K	Rp	K	Rp	K	Rp	K	Rp	K	Rp	K	Rp	
1	2	3	4	5	6	7	8	9	10	11	12	13	14	15	16	17	18	19	20
		7 0 0 1 1 2,06 09	Penyelenggaraan Rapat Koordinasi dan Konsultasi SKPD	Jumlah Laporan Penyelenggaraan Rapat Koordinasi dan Konsultasi SKPD				867	193.662.000	316	70.550.000	36,45%	36,43%						
		7 0 0 1 1 2,07	Pengadaan Barang Milik Daerah Penunjang Urusan Pemerintah Daerah	Jumlah barang milik daerah yang yang diadakan	35	694.656.520	55	70.721.020	5	41.358.822	4	36.680.000	80,00%	88,69%	59	107.401.020	168,57%	15,46%	
		7 0 0 1 1 2,07 06	Pengadaan Peralatan dan Mesin Lainnya	Jumlah Unit Peralatan dan Mesin Lainnya yang Disediakan					5	41.358.822	4	36.680.000	80,00%	88,69%					
		7 0 0 1 1 2,08	Penyediaan Jasa Penunjang Urusan Pemerintahan Daerah	Jumlah layanan jasa yang disediakan	25	45.401.697	7	51.778.060	7	55.255.920	7	21.665.000	100,00%	39,21%	14	73.443.060	56,00%	161,76%	
		7 0 0 1 1 2,08 02	Penyediaan Jasa Komunikasi, Sumber Daya Air dan Listrik	Jumlah Laporan Penyediaan Jasa Komunikasi, Sumber Daya Air dan Listrik yang Disediakan					36	24.055.920	16	8.665.000	44,44%	36,02%					
		7 0 0 1 1 2,08 04	Penyediaan Jasa Pelayanan Umum Kantor	Jumlah Laporan Penyediaan Jasa Pelayanan Umum Kantor yang Disediakan					48	31.200.000	16	13.000.000	33,33%	41,67%					
		7 0 0 1 1 2,09	Pemeliharaan Barang Milik Daerah Penunjang Urusan Pemerintahan Daerah	Jumlah barang milik daerah yang dipelihara	75	505.270.878	15	70.049.800	16	109.650.408	9	58.215.000	56,25%	53,09%	24	128.264.800	32,00%	25,39%	
		7 0 0 1 1 2,09 02	Penyediaan Jasa Pemeliharaan, Biaya Pemeliharaan, Pajak, dan Perizinan Kendaraan Dinas Operasional atau Lapangan	jumlah Kendaraan Dinas Operasional atau Lapangan yang dikelola					5	28.046.000	5	10.590.000	100,00%	37,76%					
		7 0 0 1 1 2,09 06	Pemeliharaan Peralatan dan Mesin Lainnya	jumlah peralatan dan mesin lainnya yang dipelihara					8	5.360.000	5	3.290.000	62,50%	61,38%					
		7 0 0 1 1 2,09 09	Pemeliharaan/Rehabilitasi Gedung Kantor dan Bangunan Lainnya	jumlah gedung kantor dan bangunan lainnya yang dipelihara					3	76.244.408	2	44.335.000	66,67%	58,15%					
		7 0 0 1 1	PROGRAM PENUNJANG URUSAN PEMERINTAHAN DAERAH KABUPATEN/KOTA	Persentase terpenuhinya kebutuhan sarana dan prasarana kantor	100	7.578.101.277			100	5.490.779.206	8	474.514.153	8,00%	8,64%	8	474.514.153	8,00%	6,26%	KECAMATAN MANDING
		7 0 0 1 1 2,01	Perencanaan, Penganggaran, dan Evaluasi Kinerja Perangkat Daerah	Jumlah dokumen perencanaan, penganggaran dan evaluasi kinerja perangkat daerah yang disusun	12	5.000.000			12	5.714.900	4	960.000	33,33%	16,80%	4	960.000	33,33%	19,20%	
		7 0 0 1 1 2,01 01	Penyusunan Dokumen Perencanaan Perangkat Daerah	jumlah dokumen perencanaan yang disusun sesuai ketentuan					12	5.714.900	4	960.000	33,33%	16,80%					
		7 0 0 1 1 2,02	Administrasi Keuangan Perangkat Daerah	Jumlah Laporan Perangkat Daerah yang disusun	12	1.650.000.000			12	2.403.102.493	0	426.749.974	0,00%	17,76%	0	426.749.974	0,00%	25,86%	
		7 0 0 1 1 2,02 01	Penyediaan Gaji dan Tunjangan ASN	Jumlah bulan terpenuhinya pembayaran gaji dan tunjangan ASN					14	2.397.982.393	3	426.749.974	21,43%	17,80%					
		7 0 0 1 1 2,02 07	Koordinasi dan Penyusunan Laporan Keuangan Bulanan/Triwulanan/Semesteran SKPD	jumlah laporan keuangan bulanan/triwulanan/semesteran yang tersusun					12	5.120.100	4	-	33,33%	0,00%					
		7 0 0 1 1 2,05	Administrasi Kepegawaian Perangkat Daerah	Jumlah Jenis layanan kepegawaian yang disediakan	20	16.100.000			20	19.620.000	0	-	0,00%	0,00%	0	-	0,00%	0,00%	
		7 0 0 1 1 2,05 02	Pengadaan Pakaian Dinas Beserta Atribut Kelengkapannya	jumlah pengadaan pakaian dinas ASN					60	19.620.000	0	-	0,00%	0,00%					
		7 0 0 1 1 2,06	Administrasi Umum Perangkat Daerah	Jumlah kebutuhan perangkat daerah yang dipenuhi	6	128.000.000			6	107.488.200	0	14507000	0,00%	13,50%	0	14507000	0,00%	11,33%	
		7 0 0 1 1 2,06 01	Penyediaan Komponen Instalasi Listrik/Penerangan Bangunan Kantor	Jumlah jenis/item komponen instalasi listrik yang disediakan					192	6.758.000	0	-	0,00%	0,00%					
		7 0 0 1 1 2,06 02	Penyediaan Peralatan dan Perlengkapan Kantor	Jumlah Peralatan dan Perlengkapan Kantor yang disediakan					7	9.265.200	1	3.050.000	14,29%	32,92%					
		7 0 0 1 1 2,06 04	Penyediaan Bahan Logistik Kantor	jumlah jenis ATK yang disediakan Jumlah makan dan minum yang disediakan					5	27.961.800	1	2.657.000	20,00%	9,50%					
		7 0 0 1 1 2,06 05	Penyediaan Barang Cetak dan Penggandaan	jumlah barang cetak dan penggandaan yang disediakan					200	14.450.000	0	2.400.000	0,00%	16,61%					
		7 0 0 1 1 2,06 06	Penyediaan Bahan Bacaan dan Peraturan Perundang-undangan	jumlah bahan bacaan dan Peraturan Perundang-undangan yang disediakan					12	2.683.200	0	-	0,00%	0,00%					

No	Sasaran	Kode	Urusan/ Bidang Urusan Pemerintahan Daerah dan Program/ Kegiatan	Indikator Kinerja Program (outcome) / Kegiatan (output)	Target RPJMD Kabupaten/ Kota Tahun 2021-2026		Realisasi Capaian Kinerja RPJMD Kabupaten/ Kota sampai dengan RKPD Kabupaten/ Kota Tahun Lalu (2023)		Target Kinerja dan Anggaran RKPD Kabupaten/ Kota Tahun Berjalan (2024) yang dievaluasi		Realisasi Capaian Kinerja dan Anggaran RKPD Kabupaten/ Kota yang Dievaluasi		Tingkat Capaian Kinerja dan Anggaran RKPD Kabupaten/ Kota yang Dievaluasi (%)		Realisasi Kinerja dan Anggaran RPJMD Kabupaten/ Kota s/d Tahun 2024		Tingkat Capaian Kinerja dan Realisasi Anggaran RPJMD Kabupaten/ Kota s/d Tahun 2026 (%)		Perangkat Daerah Penanggung Jawab
					6		7		8		13		14=13/8x100%		15=7+13		16=15/6x100%		
					K	Rp	K	Rp	K	Rp	K	Rp	K	Rp	K	Rp	K	Rp	
1	2	3	4	5	6	7	8	9	10	11	12	13	14	15	16	17	18	19	20
		7 0 0 1 1 2,06 09	Penyelenggaraan Rapat Koordinasi dan Konsultasi SKPD	jumlah rapat koordinasi dan konsultasi yang dilaksanakan				240	46.370.000	30	6.400.000	12,50%	13,80%						
		7 0 0 1 1 2,07	Pengadaan Barang Milik Daerah Penunjang Urusan Pemerintah Daerah	Jumlah barang milik daerah yang yang diadakan	2	51.000.000		3	52.629.700	1	-	33,33%	0,00%	1	-	50,00%	0,00%		
		7 0 0 1 1 2,07 06	Pengadaan Peralatan dan Mesin Lainnya	jumlah peralatan dan mesin lainnya yang diadakan				3	52.629.700	1	-	33,33%	0,00%						
		7 0 0 1 1 2,08	Penyediaan Jasa Penunjang Urusan Pemerintahan Daerah	Jumlah layanan jasa yang disediakan	36	41.696.000		36	8.339.200	9	26.297.179	25,00%	315,34%	9	26.297.179	25,00%	63,07%		
		7 0 0 1 1 2,08 02	Penyediaan Jasa Komunikasi, Sumber Daya Air dan Listrik	Jumlah rekening Tagihan Listrik, Air, Telepon dan Internet				24	14.887.200	6	3.542.179	25,00%	23,79%						
		7 0 0 1 1 2,08 03	Penyediaan Jasa Pelayanan Umum Kantor	Jumlah laporan jasa pelayanan umum yang disediakan				12	148.016.850	3	22.755.000	25,00%	15,37%						
		7 0 0 1 1 2,09	Pemeliharaan Barang Milik Daerah Penunjang Urusan Pemerintahan Daerah	Jumlah barang milik daerah yang dipelihara	40	110.000.000		40	142.425.370	20	6.000.000	50,00%	4,21%	20	6.000.000	50,00%	5,45%		
		7 0 0 1 1 2,09 02	Penyediaan Jasa Pemeliharaan, Biaya Pemeliharaan, Pajak, dan Perizinan Kendaraan Dinas Operasional atau Lapangan	jumlah Kendaraan Dinas Operasional atau Lapangan yang dikelola				5	36.630.000	2	6.000.000	40,00%	16,38%						
		7 0 0 1 1 2,09 06	Pemeliharaan Peralatan dan Mesin Lainnya	jumlah peralatan dan mesin lainnya yang dipelihara				12	8.160.000	0	-	0,00%	0,00%						
		7 0 0 1 1 2,09 09	Pemeliharaan/Rehabilitasi Gedung Kantor dan Bangunan Lainnya	jumlah gedung kantor dan bangunan lainnya yang dipelihara				3	97.635.370	0	-	0,00%	0,00%						
8			UNSUR PEMERINTAHAN UMUM																
8		0 1 1	KESATUAN BANGSA DAN POLITIK																
		8 0 0 1 1	PROGRAM PENUNJANG URUSAN PEMERINTAHAN DAERAH KABUPATEN/KOTA	Persentase terpenuhinya kebutuhan sarana dan prasarana kantor	100%	17.570.163.478		100%	4.042.632.100,00	62,27%	1.826.420.224,00	62,27%	45,18%	62%	1.826.420.224,00	62,27%	10,40%		BADAN KESATUAN BANGSA DAN POLITIK
		8 0 0 1 1 2,01	Perencanaan, Penganggaran, dan Evaluasi Kinerja Perangkat Daerah	Jumlah Dokumen Perencanaan dan Evaluasi Kinerja yang disusun	70 Dokumen	77.057.414		14	7.781.400,00	10	4.497.000,00	71,43%	57,79%	10	4.497.000,00	14,29%	5,84%		
		8 0 0 1 1 2,01 01	Penyusunan Dokumen Perencanaan Perangkat Daerah	jumlah dokumen perencanaan yang disusun sesuai ketentuan				10	543.100,00	0	-	0,00%	0,00%						
		8 0 0 1 1 2,01 02	Koordinasi dan Penyusunan Dokumen RKA-SKPD	jumlah dokumen RKA yang disusun sesuai ketentuan				3	776.900,00	1	78.000,00	33,33%	10,04%						
		8 0 0 1 1 2,01 03	Koordinasi dan Penyusunan Dokumen Perubahan RKA-SKPD	jumlah Dokumen Perubahan RKA-SKPD sesuai ketentuan				1	543.500,00	1	205.000,00	100,00%	37,72%						
		8 0 0 1 1 2,01 04	Koordinasi dan Penyusunan DPA-SKPD	jumlah dokumen DPA-SKPD disusun sesuai ketentuan				1	628.800,00	1	512.000,00	100,00%	81,42%						
		8 0 0 1 1 2,01 05	Koordinasi dan Penyusunan Perubahan DPA-SKPD	jumlah Dokumen Perubahan DPA-SKPD yang disusun sesuai ketentuan				1	649.200,00	0	-	0,00%	0,00%						
		8 0 0 1 1 2,01 06	Koordinasi dan Penyusunan Laporan Capaian Kinerja dan Ikhtisar Realisasi Kinerja SKPD	jumlah laporan kinerja dan ikhtisar realisasi kinerja yang disusun sesuai ketentuan				3	627.300,00	0	-	0,00%	0,00%						
		8 0 0 1 1 2,01 07	Evaluasi Kinerja Perangkat Daerah	jumlah pelaksanaan evaluasi kinerja perangkat daerah				3	4.012.600,00	1	3.702.000,00	33,33%	92,26%						
		8 0 0 1 1 2,02	Administrasi Keuangan Perangkat Daerah	Jumlah Laporan Keuangan (Neraca, LRA dan LO) yang disusun	15 Dokumen	14.789.056.149		3	3.337.953.762,00	2	1.392.815.172,00	66,67%	41,73%	2	1.392.815.172,00	2,86%	9,42%		
		8 0 0 1 1 2,02 01	Penyediaan Gaji dan Tunjangan ASN	Jumlah bulan terpenuhinya pembayaran gaji dan tunjangan ASN				25	3.335.399.762,00	12	1.390.524.172,00	48,00%	41,69%						
		8 0 0 1 1 2,02 05	Koordinasi dan Penyusunan Laporan Keuangan Akhir Tahun SKPD	jumlah laporan keuangan akhir tahun yang tersusun sesuai ketentuan				1	1.141.200,00	1	1.030.000,00	100,00%	90,26%						
		8 0 0 1 1 2,02 07	Koordinasi dan Penyusunan Laporan Keuangan Bulanan/Triwulanan/Semesteran SKPD	jumlah laporan keuangan bulanan/triwulanan/semesteran yang tersusun				2	1.412.800,00	2	1.261.000,00	100,00%	89,26%						

No	Sasaran	Kode	Urusan/ Bidang Urusan Pemerintahan Daerah dan Program/ Kegiatan	Indikator Kinerja Program (outcome) / Kegiatan (output)	Target RPJMD Kabupaten/ Kota Tahun 2021-2026		Realisasi Capaian Kinerja RPJMD Kabupaten/ Kota sampai dengan RKPD Kabupaten/ Kota Tahun Lalu (2023)		Target Kinerja dan Anggaran RKPD Kabupaten/ Kota Tahun Berjalan (2024) yang dievaluasi		Realisasi Capaian Kinerja dan Anggaran RKPD Kabupaten/ Kota yang Dievaluasi		Tingkat Capaian Kinerja dan Anggaran RKPD Kabupaten/ Kota yang Dievaluasi (%) 14=13/8x100%		Realisasi Kinerja dan Anggaran RPJMD Kabupaten/ Kota s/d Tahun 2024		Tingkat Capaian Kinerja dan Realisasi Anggaran RPJMD Kabupaten/ Kota s/d Tahun 2026 (%)		Perangkat Daerah Penanggung Jawab
					6		7		8		13		15=7+13		16=15/6x100%				
					K	Rp	K	Rp	K	Rp	K	Rp	K	Rp	K	Rp	K	Rp	
1					1 Paket			1	-	0	-	0,00%	0,00%	0	-	0,00%	0,00%		
								1	-	0	-	0,00%	#DIV/0!						
					15 Jenis	323.287.017		3	185.967.600,00	2	125.421.540,00	66,67%	67,44%	2	125.421.540,00	2,86%	38,80%		
								2	11.296.400,00	1	5.010.000,00	50,00%	44,35%						
								2	39.439.700,00	2	16.908.500,00	100,00%	42,87%						
								6	20.909.100,00	2	5.874.000,00	33,33%	28,09%						
								40	10.645.400,00	20	3.250.000,00	50,00%	30,53%						
								38	103.677.000,00	23	94.379.040,00	60,53%	91,03%						
					25 Unit	307.577.048		6	11.643.234,00	6	10.880.000,00	100,00%	93,44%	6	10.880.000,00	8,57%	3,54%		
								6	11.643.234,00	6	10.880.000,00	100,00%	93,44%						
					20 Orang	1.108.307.467		4	242.501.900,00	2	101.631.662,00	50,00%	41,91%	2	101.631.662,00	2,86%	9,17%		
								2000	1.082.300,00	0	-	0,00%	0,00%						
								3	66.426.800,00	2	29.409.662,00	66,67%	44,27%						
								1	174.992.800,00	0	72.222.000,00	0,00%	41,27%						
					100 Unit	779.999.436		20	256.784.204,00	10	191.174.850,00	50,00%	74,45%	10	191.174.850,00	14,29%	24,51%		
								13	156.007.500,00	7	121.189.850,00	53,85%	77,68%						
								4	37.550.000,00	2	23.506.500,00	50,00%	62,60%						
								1	63.226.704,00	0	46.478.500,00	0,00%	73,51%						
					URUSAN PEMERINTAHAN WAJIB YANG BERKAITAN DENGAN PELAYANAN DASAR														
					URUSAN PEMERINTAHAN BIDANG KETENTERAMAN DAN KETERTIBAN UMUM SERTA PERLINDUNGAN MASYARAKAT														
11	Meningkatnya Ketenteraman dan Ketertiban di Masyarakat				Persentase Penanganan Gangguan Kamtibmas	90	3.999.242.919,00	90	3.999.242.919,00	20,15	1.069.494.844,00	22,39%	26,74%	20,15	1.069.494.844,00	22,39%	26,74%	SATUAN POLISI PAMONG PRAJA	
					Jumlah Penanganan Gangguan Ketenteraman dan Ketertiban Umum dalam 1 (satu) Daerah Kabupaten/Kota	7	1.787.913.455,00	7	1.787.913.455,00	1	787.592.102,00	14,29%	44,05%	1	787.592.102,00	14,29%	44,05%		
					Jumlah Dokumen yang memuat Hasil Pemberdayaan Perindungan Masyarakat dalam Rangka Ketenteraman dan Ketertiban Umum			12	59.999.200,00	4	44.586.020,00	33,33%	74,31%						
					Jumlah SDM Satuan Polisi Pamongpraja dan Satuan Perindungan Masyarakat yang ditingkatkan kapasitasnya				271.525.200,00	-	53.639.148,00	#DIV/0!	19,75%						



No	Sasaran	Kode	Urusan/ Bidang Urusan Pemerintahan Daerah dan Program/ Kegiatan	Indikator Kinerja Program (outcome) / Kegiatan (output)	Target RPJMD Kabupaten/ Kota Tahun 2021-2026		Realisasi Capaian Kinerja RPJMD Kabupaten/ Kota sampai dengan RKPD Kabupaten/ Kota Tahun Lalu (2023)		Target Kinerja dan Anggaran RKPD Kabupaten/ Kota Tahun Berjalan (2024) yang dievaluasi		Realisasi Capaian Kinerja dan Anggaran RKPD Kabupaten/ Kota yang Dievaluasi		Tingkat Capaian Kinerja dan Anggaran RKPD Kabupaten/ Kota yang Dievaluasi (%)		Realisasi Kinerja dan Anggaran RPJMD Kabupaten/ Kota s/d Tahun 2024		Tingkat Capaian Kinerja dan Realisasi Anggaran RPJMD Kabupaten/ Kota s/d Tahun 2026 (%)		Perangkat Daerah Penanggung Jawab
					6		7		8		13		14=13/8x100%		15=7+13		16=15/6x100%		
					K	Rp	K	Rp	K	Rp	K	Rp	K	Rp	K	Rp	K	Rp	
1		052.2.01.06	Kerjasama Antar Lembaga dan Kemitraan dalam Teknik Pencegahan dan Penanganan Gangguan Ketertarikan dan Ketertiban Umum	Jumlah Dokumen hasil Pelaksanaan kerjasama antar Lembaga dan Kemitraan dalam Teknik Pencegahan							3	39.835.000,00	0,00%	39,84%					
		052.2.01.01	Pencegahan Gangguan Ketertarikan dan Ketertiban Umum melalui Deteksi Dini dan Cegah Dini, Pembinaan dan Penyuluhan, Pelaksanaan Patroli, Pengamanan, dan Pengawasan	Jumlah kasus gangguan Ketertarikan dan Ketertiban Umum yang dicegah Melalui Deteksi Dini dan Cegah Dini, Pembinaan dan Penyuluhan, Pelaksanaan Patroli, Pengamanan dan Pengawasan					100	79.892.100,00	94	40.968.500,00	94,00%	51,28%					
		052.2.01.02	Penindakan atas Gangguan Ketertarikan dan Ketertiban Umum Berdasarkan Perda dan Perkada melalui Penertiban dan Penanganan Unjuk Rasa dan Kerusuhan Massa	Jumlah kasus gangguan Ketertarikan dan Ketertiban Umum Berdasarkan Perda dan Perkada Melalui Penertiban dan Penanganan Unjuk Rasa dan Kerusuhan Massa yang dilakukan penindakan					40	1.276.510.355,00	16	746.623.602,00	40,00%	58,49%					
		052.2.02	Pengakuan Peraturan Daerah Kabupaten/Kota dan Peraturan Bupati/Wali Kota	Persentase Pengakuan Perda yang ditenggakkan	90	2.211.329.464,00			90	2.211.329.464,00	20,00	281.902.742,00	22,22%	12,75%	20	281.902.742,00	22,22%	12,75%	
		052.2.02.01	Sosialisasi Pengakuan Peraturan Daerah dan Peraturan Bupati/Wali Kota	Jumlah laporan hasil Pelaksanaan Sosialisasi Pengakuan Perda/Perkada kepada Masyarakat/kelompok masyarakat/Pelaku Usaha					2	1.036.488.213,00	1	95.017.396,00	50,00%	9,17%					
		052.2.02.02	Penanganan atas Pelanggaran Peraturan Daerah dan Peraturan Bupati/Wali Kota	Jumlah Laporan Pelaksanaan Penanganan Atas Pelanggaran Peraturan Daerah dan Peraturan Gubernur yang Dapat Ditanggapi Sesuai SOP					12	601.098.551,00	6	186.885.346,00	50,00%	31,09%					
		052.2.02.03	Pengawasan atas Kepatuhan terhadap Pelaksanaan Peraturan Daerah dan Peraturan Bupati/Wali Kota	Jumlah Laporan Hasil Pelaksanaan Pengawasan yang dilakukan terhadap kepatuhan Terhadap Pelaksanaan Peraturan Daerah dan Peraturan Bupati/ Wali Kota					1	573.742.700,00	-	-	0,00%	0,00%					
		054	PROGRAM PENCEGAHAN, PENANGGULANGAN, PENYELAMATAN KEBAKARAN DAN PENYELAMATAN NON KEBAKARAN	Persentase upaya pencegahan, pengendalian, pemadaman, penyelamatan dan penanganan kebakaran yang dilakukan.	80	2.051.519.200,00			80	2.051.519.200,00	20	280.200.104,00	25,00%	13,66%	20	280.200.104,00	25,00%	13,66%	SATUAN POLISI PAMONG PRAJA
		054.2.01	Pencegahan, Pengendalian, Pemadaman, Penyelamatan, dan Penanganan Bahan Berbahaya dan Beracun Kebakaran dalam Daerah Kabupaten/Kota	Jumlah Dokumen NSPM Pencegahan/Penangulangan Kebakaran dalam Daerah Kabupaten/Kota setiap Tahunnya	20	1.025.759.600,00			80	1.025.759.600,00	40	266.208.024,00	50,00%	25,95%	40	266.208.024,00	200,00%	25,95%	
		054.2.01.01	Pencegahan Kebakaran dalam Daerah Kabupaten/Kota	Jumlah Dokumen NSPM Pencegahan/Penangulangan Kebakaran dalam Daerah Kabupaten/Kota setiap Tahunnya					20	138.596.800,00			0,00%	0,00%					
		054.2.01.02	Pemadaman dan Pengendalian Kebakaran dalam Daerah Kabupaten/Kota	Jumlah Laporan Hasil Pelaksanaan Kegiatan Kesiapsiagaan Petugas Picket dan Pemadaman Kebakaran dalam Daerah Kabupaten/Kota					36	887.162.800,00	13	212.896.024,00	36,11%	24,00%					
8			UNSUR PEMERINTAHAN UMUM																
8			KESATUAN BANGSA DAN POLITIK																
8		013	PROGRAM PENINGKATAN PERAN PARTAI POLITIK DAN LEMBAGA PENDIDIKAN MELALUI PENDIDIKAN POLITIK DAN PENGEMBANGAN ETIKA SERTA BUDAYA POLITIK	Persentase Organisasi Masyarakat yang Terdaftar	100%	6.512.442.288			100%	68.458.067.800,00	3,14%	2.090.751.500,00	3,14%	3,05%	3,14%	2.090.751.500,00	0,04%	32,10%	BADAN KESATUAN BANGSA DAN POLITIK

No	Sasaran	Kode	Urusan/ Bidang Urusan Pemerintahan Daerah dan Program/ Kegiatan	Indikator Kinerja Program (outcome) / Kegiatan (output)	Target RPJMD Kabupaten/ Kota Tahun 2021-2026		Realisasi Capaian Kinerja RPJMD Kabupaten/ Kota sampai dengan RKPD Kabupaten/ Kota Tahun Lalu (2023)		Target Kinerja dan Anggaran RKPD Kabupaten/ Kota Tahun Berjalan (2024) yang dievaluasi		Realisasi Capaian Kinerja dan Anggaran RKPD Kabupaten/ Kota yang Dievaluasi		Tingkat Capaian Kinerja dan Anggaran RKPD Kabupaten/ Kota yang Dievaluasi (%)		Realisasi Kinerja dan Anggaran RPJMD Kabupaten/ Kota s/d Tahun 2024		Tingkat Capaian Kinerja dan Realisasi Anggaran RPJMD Kabupaten/ Kota s/d Tahun 2026 (%)		Perangkat Daerah Penanggung Jawab		
					6		7		8		13		14=13/8x100%		15=7+13		16=15/6x100%				
					K	Rp	K	Rp	K	Rp	K	Rp	K	Rp	K	Rp	K	Rp		K	Rp
1				Perumusan Kebijakan Teknis dan Pemantapan Pelaksanaan Bidang Pendidikan Politik, Etika Budaya Politik, Peningkatan Demokrasi, Fasilitas Kelembagaan Pemerintahan, Perwakilan dan Partai Politik, Pemilihan Umum/Pemilihan Umum Kepala Daerah, serta Pemantauan Situasi Politik	Jumlah Pelaksanaan Bidang Pendidikan Politik, Etika Budaya Politik, Peningkatan Demokrasi, Fasilitas Kelembagaan Pemerintahan, Perwakilan dan Partai Politik, Pemilihan Umum/Pemilihan Umum Kepala Daerah, serta Pemantauan Situasi Politik sesuai peraturan yang berlaku	5 Kegiatan	6.512.442.288			1	68.458.067.800,00	0	2.090.751.500,00	0,00%	3,05%	0	2.090.751.500,00	0,00%	32,10%		
				Pelaksanaan Kebijakan Di Bidang Pendidikan Politik, Etika Budaya Politik, Peningkatan Demokrasi, Fasilitas Kelembagaan Pemerintahan, Perwakilan dan Partai Politik, Pemilihan Umum/Pemilihan Umum Kepala Daerah, serta Pemantauan Situasi Politik Di Daerah	Jumlah Partai Politik yang menerima Bantuan Keuangan					860	68.458.067.800,00	600	2.090.751.500,00	69,77%	3,05%						
				PROGRAM PEMBERDAYAAN DAN PENGAWASAN ORGANISASI KEMASYARAKATAN	Persentase Organisasi Masyarakat yang di Berdayakan	100%	743.281.756			100%	72.154.000,00	54,29%	39.176.000,00	54,29%	54,29%	54,29%	39.176.000,00	0,78%	5,27%	BADAN KESATUAN BANGSA DAN POLITIK	
				Perumusan Kebijakan Teknis dan Pemantapan Pelaksanaan Bidang Pemberdayaan dan Pengawasan Organisasi Kemasyarakatan	Jumlah Pelaksanaan Bidang Pemberdayaan dan Pengawasan Organisasi Kemasyarakatan sesuai peraturan yang berlaku	10 Kegiatan	743.281.756			2	72.154.000,00	1	39.176.000,00	50,00%	54,29%	1	39.176.000,00	1,43%	5,27%		
				Pelaksanaan Kebijakan dibidang Pendaftaran Ormas, Pemberdayaan Ormas, Evaluasi dan Mediasi Sengketa Ormas, Pengawasan Ormas dan Ormas Asing di Daerah	Jumlah Orang yang Mengikuti Pelaksanaan Kebijakan di Bidang Pendaftaran Ormas, Pemberdayaan Ormas, Evaluasi dan Mediasi Sengketa Ormas, Pengawasan Ormas dan Ormas Asing di Daerah					600	54.017.400,00	200	32.886.000,00	33,33%	60,88%						
				Pelaksanaan Monitoring Evaluasi dan Pelaporan Dibidang Pendaftaran Ormas, Pemberdayaan Ormas, Evaluasi dan Mediasi Sengketa Ormas, Pengawasan Ormas dan Ormas Asing di Daerah	Jumlah Laporan Hasil Monitoring, Evaluasi dan Pelaporan di Bidang Pendaftaran Ormas, Pemberdayaan Ormas, Evaluasi dan Mediasi Sengketa Ormas, Pengawasan Ormas dan Ormas Asing di Daerah					4	18.136.600,00	2	6.290.000,00	50,00%	34,68%						
				URUSAN PEMERINTAHAN WAJIB YANG BERKAITAN DENGAN PELAYANAN DASAR																	
				URUSAN PEMERINTAHAN BIDANG SOSIAL																	
12	Meningkatnya Solidaritas Sosial di Masyarakat			PROGRAM PEMBERDAYAAN SOSIAL	Persentase Peningkatan PSKS yang Dibina	4%	15.675.000.000			32.537.000	4%	30.010.400	0	0	0,00%	0,00%	0	32.537.000	0,00%	0,21%	DINAS SOSIAL, PEMBERDAYAAN PEREMPUAN DAN PERLINDUNGAN ANAK
				Pengembangan Potensi Sumber Kesejahteraan Sosial Daerah Kabupaten/Kota	Prosentase Potensi dan Sumber Kesejahteraan Sosial (PSKS) yang dibina	2%	50.000.000	1%	32.537.000	2%	30.010.400	0	0	0,00%	0,00%	1%	32.537.000	50,00%	65,07%		
				Pengembangan potensi sumber kesejahteraan sosial daerah kabupaten / kota	Prosentase potensi dan sumber kesejahteraan sosial (PSKS ) Yang dibina					76%	30.010.400	0	0	0,00%	0,00%						
				Peningkatan Kemampuan Potensi Sumber Kesejahteraan Sosial Keluarga Kewenangan Kabupaten/Kota	Jumlah keluarga /perintis kemerdekaan yang diberdayakan					0	30.010.400	0	0	0,00%	0,00%						
				PROGRAM PENANGANAN BENCANA	Persentase Penanganan Korban Bencana Alam dan Sosial Terhadap Total Populasi Korban Bencana Alam dan Sosial	100 %	2.000.000.000	100 %	218.995.300	100 %	368.944.000	0	8.400.900	2,00%	2,28%	102%	227.396.200	102,00%	11,37%	DINAS SOSIAL, PEMBERDAYAAN PEREMPUAN DAN PERLINDUNGAN ANAK	
				Perlindungan Sosial Korban Bencana Alam dan Sosial Kabupaten/Kota	Persentase korban bencana alam dan sosial yang terpenuhi kebutuhan dasarnya pada saat dan setelah tanggap darurat bencana daerah kabupaten/kota	100%	900.000.000	100%	218.995.300	100%	368.944.000	0	8.400.900	0,00%	2,28%	100%	227.396.200	100,00%	25,27%		

No	Sasaran	Kode	Urusan/ Bidang Urusan Pemerintahan Daerah dan Program/ Kegiatan	Indikator Kinerja Program (outcome) / Kegiatan (output)	Target RPJMD Kabupaten/ Kota Tahun 2021-2026		Realisasi Capaian Kinerja RPJMD Kabupaten/ Kota sampai dengan RKPD Kabupaten/ Kota Tahun Lalu (2023)		Target Kinerja dan Anggaran RKPD Kabupaten/ Kota Tahun Berjalan (2024) yang dievaluasi		Realisasi Capaian Kinerja dan Anggaran RKPD Kabupaten/ Kota yang Dievaluasi		Tingkat Capaian Kinerja dan Anggaran RKPD Kabupaten/ Kota yang Dievaluasi (%)		Realisasi Kinerja dan Anggaran RPJMD Kabupaten/ Kota s/d Tahun 2024		Tingkat Capaian Kinerja dan Realisasi Anggaran RPJMD Kabupaten/ Kota s/d Tahun 2026 (%)		Perangkat Daerah Penanggung Jawab	
					6		7		8		13		14=13/8x100%		15=7+13		16=15/6x100%			
					K	Rp	K	Rp	K	Rp	K	Rp	K	Rp	K	Rp	K	Rp		K
1																				
		1 0 6 0 6	2.01	01	Penyediaan Makanan				200 org	368.944.000	0	8.400.900	0,00%	2,28%						
		1 0 6 0 7			PROGRAM PENGELOLAAN TAMAN MAKAM PAHLAWAN	100 %	50.000.000	100 %	44.993.846	100 %	44.924.250	0	0	0,00%	0,00%	100%	44.993.846	100,00%	89,99%	DINAS SOSIAL, PEMBERDAYAAN PEREMPUAN DAN PERLINDUNGAN ANAK
		1 0 6 0 7	2.01		Pemeliharaan Taman Makam Pahlawan Nasional Kabupaten/Kota	100%	50.000.000	100%	44.993.846	100%	44.924.250	0	0	0,00%	0,00%	100%	44.993.846	100,00%	89,99%	
		1 0 6 0 7	2.01	02	Pemeliharaan Taman Makam Pahlawan Nasional Kabupaten/Kota				38 makam	44.924.250	0	0	0,00%	0,00%						
		8 0 1			UNSUR PEMERINTAHAN UMUM															
		8 0 1			KESATUAN BANGSA DAN POLITIK															
		8 0 1 2			PROGRAM PENGUATAN IDEOLOGI PANCASILA DAN KARAKTER KEBANGSAAN	100%	4.926.529.780		100%	1.454.046.392,00	13,16%	151.852.900,00	13,16%	10,44%	13,16%	151.852.900,00	0,19%	3,08%	BADAN KESATUAN BANGSA DAN POLITIK	
		8 0 1 2	2.01		Perumusan Kebijakan Teknis dan Pemantapan Pelaksanaan Bidang Ideologi Pancasila dan Karakter Kebangsaan	15 Kegiatan	4.926.529.780		3	1.454.046.392,00	2	151.852.900,00	66,67%	10,44%	2	151.852.900,00	2,86%	3,08%		
		8 0 1 2	2.01	02	Perumusan Kebijakan Teknis di Bidang Ideologi Wawasan Kebangsaan, Bela Negara, Karakter Bangsa, Pembaurnan Kebangsaan, Bineka Tunggal Ika dan Sejarah Kebangsaan				16	115.998.200,00	4	1.030.000,00	25,00%	0,89%						
		8 0 1 2	2.01	03	Pelaksanaan Kebijakan di Bidang Ideologi Wawasan Kebangsaan, Bela Negara, Karakter Bangsa, Pembaurnan Kebangsaan, Bineka Tunggal Ika dan Sejarah Kebangsaan				800	736.174.800,00	200	72.444.400,00	25,00%	9,84%						
		8 0 1 2	2.01	04	Pelaksanaan Koordinasi di Bidang Ideologi Wawasan Kebangsaan, Bela Negara, Karakter Bangsa, Pembaurnan Kebangsaan, Bineka Tunggal Ika dan Sejarah Kebangsaan				1200	41.866.000,00	600	20.900.000,00	50,00%	49,92%						
		8 0 1 2	2.01	08	Pembentukan Paskibraka				150	560.007.392,00	50	57.478.500,00	33,33%	10,26%						
		8 0 1 5			PROGRAM PEMBINAAN DAN PENGEMBANGAN KETAHANAN EKONOMI, SOSIAL, DAN BUDAYA	100%	9.451.470.761		100%	618.785.400,00	51,71%	319.987.300,00	51,71%	51,71%	51,71%	319.987.300,00	0,74%	3,39%	BADAN KESATUAN BANGSA DAN POLITIK	
		8 0 1 5	2.01		Perumusan Kebijakan Teknis dan Pemantapan Pelaksanaan Bidang Ketahanan Ekonomi, Sosial dan Budaya	10 Kegiatan	9.451.470.761		2	618.785.400,00	1	319.987.300,00	50,00%	51,71%	1	319.987.300,00	1,43%	3,39%		
		8 0 1 5	2.01	03	Pelaksanaan Kebijakan di Bidang Ketahanan Ekonomi, Sosial, Budaya dan Fasilitasi Pencegahan Penyyalugunaan Narkotika, Fasilitasi Kerukunan Umat Beragama dan Penghayat Kepercayaan di Daerah				800	132.508.800,00	0	-	0,00%	0,00%						

No	Sasaran	Kode	Urusan/ Bidang Urusan Pemerintahan Daerah dan Program/ Kegiatan	Indikator Kinerja Program (outcome) / Kegiatan (output)	Target RPJMD Kabupaten/ Kota Tahun 2021-2026		Realisasi Capaian Kinerja RPJMD Kabupaten/ Kota sampai dengan RKPD Kabupaten/ Kota Tahun Lalu (2023)		Target Kinerja dan Anggaran RKPD Kabupaten/ Kota Tahun Berjalan (2024) yang dievaluasi		Realisasi Capaian Kinerja dan Anggaran RKPD Kabupaten/ Kota yang Dievaluasi		Tingkat Capaian Kinerja dan Anggaran RKPD Kabupaten/ Kota yang Dievaluasi (%)		Realisasi Kinerja dan Anggaran RPJMD Kabupaten/ Kota s/d Tahun 2024		Tingkat Capaian Kinerja dan Realisasi Anggaran RPJMD Kabupaten/ Kota s/d Tahun 2026 (%)		Perangkat Daerah Penanggung Jawab	
					6		7		8		13		14=13/8x100%		15=7x13		16=15/6x100%			
					K	Rp	K	Rp	K	Rp	K	Rp	K	Rp	K	Rp	K	Rp		K
1																				
		8 0 0 5	2,01 04	Pelaksanaan Koordinasi di Bidang Ketahanan Ekonomi, Sosial, Budaya dan Fasilitasi Pencegahan Penyalagunaan Narkotika, Fasilitas Kerukunan Umat Beragama dan Penghayat Kepercayaan di Daerah	Jumlah Orang yang Mengikuti Koordinasi di Bidang Ketahanan Ekonomi, Sosial, Budaya dan Fasilitasi Pencegahan Penyalagunaan Narkotika, Fasilitas Kerukunan Umat Beragama dan Penghayat Kepercayaan di Daerah					725	486.276.600,00	525	319.987.300,00	72,41%	65,80%					
		8 0 1 6		PROGRAM PENINGKATAN KEWASPADAAN NASIONAL DAN PENINGKATAN KUALITAS DAN FASILITASI PENANGANAN KONFLIK SOSIAL	Persentase Penanganan Konflik Sosial	100%	3.598.039.629			100%	1.244.462.100,00	33,33%	300.130.000,00	33,33%	24,12%	33,33%	300.130.000,00	0,48%	8,34%	BADAN KESATUAN BANGSA DAN POLITIK
		8 0 1 6	2,01	Perumusan Kebijakan Teknis dan Pelaksanaan Pemantapan Kewaspadaan Nasional dan Penanganan Konflik Sosial	Jumlah laporan Penanganan Konflik Sosial dan Kewaspadaan Nasional disusun sesuai dengan peraturan yang berlaku	15 Kegiatan	3.598.039.629			3	1.244.462.100,00	1	300.130.000,00	33,33%	24,12%	1	300.130.000,00	1,43%	8,34%	
		8 0 1 6	2,01 02	Penyusunan Bahan Perumusan Kebijakan di Bidang Kewaspadaan Dini, Kerjasama Intelijen, Pemantauan Orang Asing, Tenaga Kerja Asing dan Lembaga Asing, Kewaspadaan Perbatasan Antar Negara, Fasilitas Kelembagaan Bidang Kewaspadaan, serta Penanganan Konflik di Daerah	Jumlah Kebijakan di Bidang Kewaspadaan Dini, Kerja Sama Intelijen, Pemantauan Orang Asing, Tenaga Kerja Asing dan Lembaga Asing, Kewaspadaan Perbatasan antar Negara, Fasilitas Kelembagaan Bidang Kewaspadaan, serta Penanganan Konflik di Daerah yang Disusun					20	223.637.800,00	10	14.415.000,00	50,00%	6,45%					
		8 0 1 6	2,01	Pelaksanaan Kebijakan di Bidang Kewaspadaan Dini, Kerja Sama Intelijen, Pemantauan Orang Asing, Tenaga Kerja Asing dan Lembaga Asing, Kewaspadaan Perbatasan antar Negara, Fasilitas Kelembagaan Bidang Kewaspadaan, serta Penanganan Konflik di Daerah	Jumlah Orang yang Mengikuti pelaksanaan Kebijakan di Bidang Kewaspadaan Dini, Kerja Sama Intelijen, Pemantauan Orang Asing, Tenaga Kerja Asing dan Lembaga Asing, Kewaspadaan Perbatasan antar Negara, Fasilitas Kelembagaan Bidang Kewaspadaan, serta Penanganan Konflik di Daerah					800	233.991.100,00	400	15.146.000,00	50,00%	6,47%					
		8 0 1 6	2,01 06	Pelaksanaan Forum Koordinasi Pimpinan Daerah Kabupaten/Kota	Jumlah Dokumen Hasil Pelaksanaan Forum Koordinasi Pimpinan Daerah Kabupaten/Kota					12	786.833.200,00	6	270.569.000,00	50,00%	34,39%					
		1 0 3		URUSAN PEMERINTAHAN WAJIB YANG BERKAITAN DENGAN PELAYANAN DASAR																
		1 0 3		URUSAN PEMERINTAHAN BIDANG PEKERJAAN UMUM DAN PENATAAN RUANG																
13	Meningkatnya Kualitas dan Kuantitas Infrastruktur yang Merata	1 0 3 2		PROGRAM PENGELOLAAN SUMBER DAYA AIR (SDA)	Indeks Pengelolaan Sumber Daya Air	55,19	76.338.028.115	51,45	15.522.624.401	51,36	8.008.354.384	16,65	938.340.800	32,43%	11,72%	68,10	16.460.965.201	123,40%	21,56%	DINAS PEKERJAAN UMUM DAN TATA RUANG
		1 0 3 2	2,01	Pengelolaan SDA dan Bangunan Pengaman Pantai pada Wilayah Sungai (WS) dalam 1 (satu) Daerah Kabupaten/Kota	Optimalisasi Penyediaan Air Baku dan mengurangi Dampak Negatif Daya Rusak Air	54,04% dan 34,26%	27.158.563.460	49,48	6.208.213.442	44,28% dan 34,94%	1.513.641.873	16,65	441.355.800	42,05%	29,16%	66,13	6.649.569.242	149,78%	24,48%	
		1 0 3 2	2,01 10	Pembangunan Bangunan Perkuatan Tebing	Panjang Seawall dan Bangunan Pengaman Pantai Lainnya yang Dikarung					-	-	0,00	-	0,00%	0,00%					
		1 0 3 2	2,01 18	Pembangunan Seawall dan Bangunan Pengaman Pantai Lainnya	Panjang Tanggul Sungai yang Ditingkatkan					-	-	0,00	-	0,00%	0,00%					
		1 0 3 2	2,01 34	Peningkatan Tanggul Sungai	Panjang Tanggul Sungai yang Ditingkatkan					-	-	0,00	-	0,00%	0,00%					
		1 0 3 2	2,01 46	Normalisasi/Restorasi Sungai	Panjang Sungai yang Dinormalisasi/Direstorasi					-	-	0,00	-	0,00%	0,00%					
		1 0 3 2	2,01 49	Operasi dan Pemeliharaan Embung dan Penampung Air Lainnya	Jumlah Embung dan Penampung Air Lainnya yang Dioperasikan dan Dipelihara					5	499.991.175	0,00	-	0,00%	0,00%					
		1 0 3 2	2,01 53	Operasi dan Pemeliharaan Tanggul dan Tebing Sungai	Panjang tanggul dan tebing sungai yang dipelihara					2	1.013.650.698	2,00	441.355.800	100,00%	43,54%					

No	Sasaran	Kode	Urusan/ Bidang Urusan Pemerintahan Daerah dan Program/ Kegiatan	Indikator Kinerja Program (outcome) / Kegiatan (output)	Target RPJMD Kabupaten/ Kota Tahun 2021-2026		Realisasi Capaian Kinerja RPJMD Kabupaten/ Kota sampai dengan RKPD Kabupaten/ Kota Tahun Lalu (2023)		Target Kinerja dan Anggaran RKPD Kabupaten/ Kota Tahun Berjalan (2024) yang dievaluasi		Realisasi Capaian Kinerja dan Anggaran RKPD Kabupaten/ Kota yang Dievaluasi		Tingkat Capaian Kinerja dan Anggaran RKPD Kabupaten/ Kota yang Dievaluasi (%)		Realisasi Kinerja dan Anggaran RPJMD Kabupaten/ Kota s/d Tahun 2024		Tingkat Capaian Kinerja dan Realisasi Anggaran RPJMD Kabupaten/ Kota s/d Tahun 2026 (%)		Perangkat Daerah Penanggung Jawab		
					6		7		8		13		14=13/8x100%		15=7+13		16=15/6x100%				
					K	Rp	K	Rp	K	Rp	K	Rp	K	Rp	K	Rp	K	Rp		K	Rp
1				Pengembangan dan Pengelolaan Sistem Irigasi Primer dan Sekunder pada Daerah Irigasi yang Luasnya dibawah 1000 Ha dalam 1 (satu) Daerah Kabupaten/Kota	Persentase Jaringan Irigasi dalam Kondisi Baik	60,1	49.179.464.655	60,1	9.729.396.167	60,1	6.494.712.511	35	496.985.000	58,24%	7,65%	95,10	10.226.381.167	158,24%	20,79%		
		1.03.2.02	14	Rehabilitasi Jaringan Irigasi Permukaan	Panjang Jaringan Irigasi Permukaan yang Direhabilitasi					0,3	4.359.909.746	0,00	5.510.000	0,00%	0,13%						
		1.03.2.02	19	Rehabilitasi Jaringan Irigasi Air Tanah	Panjang Jaringan Irigasi Air Tanah yang Direhabilitasi					3	499.991.122	0,00	-	0,00%	0,00%						
		1.03.2.02	21	Operasi dan Pemeliharaan Jaringan Irigasi Permukaan	Panjang Jaringan Irigasi Permukaan yang Dioperasikan dan Dipelihara					1	1.084.894.643	0,00	124.930.000	0,00%	11,52%						
		1.03.2.02	22	Operasi dan Pemeliharaan Bendung Irigasi	Jumlah Bendung Irigasi yang Dioperasikan dan Dipelihara					2	549.917.000	2,00	366.545.000	100,00%	66,65%						
		1.03.3		PROGRAM PENGELOLAAN DAN PENGEMBANGAN SISTEM PENYEDIAAN AIR MINUM	persentase jumlah rumah tangga yang mendapatkan akses terhadap air minum melalui SPAM	5,63%	65.383.596.530	4,81%	11.107.587.767	5,63%	10.360.755.000	1,57%	119.312.000	27,89%	1,15%	0,06	11.226.899.767	113,32%	17,17%	DINAS PEKERJAAN UMUM DAN TATA RUANG	
		1.03.3	2,01	Pengelolaan dan Pengembangan Sistem Penyediaan Air Minum (SPAM) di Daerah Kabupaten/Kota	Persentase Jumlah Rumah Tangga yang Mendapatkan Akses terhadap Air Minum melalui SPAM	5,63%	65.383.596.530	0	11.107.587.767	5,63%	10.360.755.000	1,57%	119.312.000	27,89%	1,15%	0,02	11.226.899.767	27,89%	17,17%		
		1.03.3	2,01	04	Pembangunan SPAM Jaringan Perpipaan di Kawasan Perdesaan	Jumlah sambungan rumah yang terlayani melalui Kegiatan Padat Karya/SPAM Berbasis Masyarakat				75	10.360.755.000	0,00	-	0,00%	0,00%						
		1.03.3	2,01	28	Pembangunan Sistem Penyediaan Air Minum (SPAM) Jaringan Perpipaan									0,00%	0,00%						
		1.03.3	2,01	32	Perluasan Sistem Penyediaan Air Minum (SPAM) Jaringan Perpipaan									0,00%	0,00%						
		1.03.4			PROGRAM PENGEMBANGAN SISTEM DAN PENGELOLAAN PERSAMPAHAN REGIONAL	Persentase jumlah sampah yang tertampung	43,04	17.671.296.250	47,89	3.529.352.950	57,41	-	0,00	-	0,00%	0,00%	47,89	3.529.352.950	111,27%	19,97%	DINAS PEKERJAAN UMUM DAN TATA RUANG
		1.03.4	2,01		Pengembangan Sistem dan Pengelolaan Persampahan di Daerah Kabupaten/Kota	Persentase Jumlah Sampah yang Tertampung (ton/hari)	43,04	17.671.296.250	47,89	3.529.352.950	57,41	-	0,00	-	0,00%	0,00%	47,89	3.529.352.950	111,27%	19,97%	
		1.03.4	2,01	03	Pembangunan TPA/TPST/SPA/TPS-3R/TPS	Jumlah Rumah Tangga yang Terlayani TPA/TPST/SPA/TPS-3R/TPS					-	-	0,00	-	0,00%	0,00%					
		1.03.4	2,01	05	Peningkatan TPA/TPST/SPA/TPS-3R/TPS	Jumlah Rumah Tangga yang Terlayani Peningkatan TPA/TPST/SPA/TPS-3R/TPS					-	-	0,00	-	0,00%	0,00%					
		1.03.5			PROGRAM PENGELOLAAN DAN PENGEMBANGAN SISTEM AIR LIMBAH	persentase rumah tangga yang terlayani system air limbah domestik	71,78	72.802.499.145	57,41	11.457.899.890	57,41	17.513.489.042	2,43	297.620.486	4,24%	1,70%	59,84	11.755.520.376	83,37%	16,15%	DINAS PEKERJAAN UMUM DAN TATA RUANG
		1.03.5	2,01		Pengelolaan dan Pengembangan Sistem Air Limbah Domestik dalam Daerah Kabupaten/Kota	Persentase Rumah Tinggal Memiliki Sistem Air Limbah Domestik	71,78	72.802.499.145	57,41	11.457.899.890	57,41	17.513.489.042	2,43	297.620.486	4,24%	1,70%	59,84	11.755.520.376	83,37%	16,15%	
		1.03.5	2,01	01	Penyusunan Rencana, Kebijakan, Strategi dan Teknis Sistem Pengelolaan Air Limbah Domestik dalam Daerah Kabupaten/Kota	Jumlah Rencana, Kebijakan, Strategi dan Teknis SPALD dalam Daerah Kabupaten/Kota yang Disusun					-	-	0,00	-	0,00%	0,00%					
		1.03.5	2,01	03	Pembangunan/penyediaan Sistem Pengelolaan Air Limbah Terpusat Skala Kota	Jumlah Rumah Tangga yang Tersambung dengan Sistem Pengelolaan Air Limbah Domestik Terpusat Skala Kota					-	-	0,00	-	0,00%	0,00%					
		1.03.5	2,01	05	Rehabilitasi/Peningkatan/Perluasan Sistem Pengelolaan Air Limbah Domestik Terpusat Skala Permukiman	Jumlah penambahan rumah tangga yang terlayani melalui optimalisasi SPALD-T Skala Permukiman					-	-	0,00	-	0,00%	0,00%					
		1.03.5	2,01	06	Pembangunan/penyediaan Sub Sistem Pengolahan Setempat	Jumlah Rumah Tangga yang memiliki Tangki Sistik					-	-	0,00	-	0,00%	0,00%					
		1.03.5	2,01	13	Penyediaan Sarana Pengangkutan Lumpur Tinja	Jumlah Penyediaan Armada Pengangkutan Lumpur Tinja					-	-	0,00	-	0,00%	0,00%					
		1.03.5	2,01	19	Optimalisasi Instalasi Pengolahan Lumpur Tinja (IPLT)	Penyusunan Rencana Teknis Instalasi Pengolahan Lumpur Tinja (IPLT)					1	113.995.200		66.447.486	0,00%	58,29%					
		1.03.5	2,01	22	Pembangunan Sistem Pengelolaan Air Limbah Domestik (SPALD) Terpusat Skala Permukiman yang dibangun	Jumlah Sistem Pengelolaan Air Limbah Domestik (SPALD) Terpusat Skala Permukiman yang dibangun					75	2.404.996.842		94.483.000	0,00%	3,93%					

No	Sasaran	Kode	Urusan/ Bidang Urusan Pemerintahan Daerah dan Program/ Kegiatan	Indikator Kinerja Program (outcome) / Kegiatan (output)	Target RPJMD Kabupaten/ Kota Tahun 2021-2026		Realisasi Capaian Kinerja RPJMD Kabupaten/ Kota sampai dengan RKPd Kabupaten/ Kota Tahun Lalu (2023)		Target Kinerja dan Anggaran RKPd Kabupaten/ Kota Tahun Berjalan (2024) yang dievaluasi		Realisasi Capaian Kinerja dan Anggaran RKPd Kabupaten/ Kota yang Dievaluasi		Tingkat Capaian Kinerja dan Anggaran RKPd Kabupaten/ Kota yang Dievaluasi (%)		Realisasi Kinerja dan Anggaran RPJMD Kabupaten/ Kota s/d Tahun 2024		Tingkat Capaian Kinerja dan Realisasi Anggaran RPJMD Kabupaten/ Kota s/d Tahun 2026 (%)		Perangkat Daerah Penanggung Jawab	
					6		7		8		13		14=13/8x100%		15=7+13		16=15/6x100%			
					K	Rp	K	Rp	K	Rp	K	Rp	K	Rp	K	Rp	K	Rp		K
1																				
		1 0 3 0 5	2.01 39	Penyediaan Sub Sistem Pengolahan Air Limbah Domestik (SPALD) Setempat	Jumlah Sub Sistem Pengolahan Air Limbah Domestik (SPALD) yang disediakan				250	14.994.497.000			136.690.000	0,00%	0,91%					
		1 0 3 0 6		PROGRAM PENGELOLAAN DAN PENGEMBANGAN SISTEM DRAINASE	Persentase drainase dalam kondisi baik	92	31.709.865.360	89,02	7.676.447.940	92	4.583.310.996	5,59	511.705.315	6,08%	11,16%	94,61	8.188.153.255	102,84%	25,82%	DINAS PEKERJAAN UMUM DAN TATA RUANG
		1 0 3 0 6	2.01	Pengelolaan dan Pengembangan Sistem Drainase yang Terhubung Langsung dengan Sungai dalam Daerah Kabupaten/Kota	Persentase Drainase Dalam Kondisi Baik	92	31.709.865.360	89,02	7.676.447.940	92	4.583.310.996	5,59	511.705.315	6,08%	11,16%	94,61	8.188.153.255	102,84%	25,82%	
		1 0 3 0 6	2.01 05	Pembangunan Sistem Drainase Perkotaan	Panjang Saluran Drainase Perkotaan yang Dibangun				300	3.197.853.887	0,00		94.039.000	0,00%	2,94%					
		1 0 3 0 6	2.01 09	Operasi dan Pemeliharaan Sistem Drainase	Panjang Saluran Drainase yang Dioperasikan dan Dipelihara				300	1.385.457.109	100,00		417.666.315	33,33%	30,15%					
		1 0 3 0 8		PROGRAM PENATAAN BANGUNAN GEDUNG	Rasio Gedung Negara Berkondisi Baik	92,62%	210.769.679.985	71,96%	16.274.345.561	74,76%	65.971.825.159	0,27%	9.419.032.753	0,36%	14,28%	0,72	25.693.378.314	77,99%	12,19%	DINAS PEKERJAAN UMUM DAN TATA RUANG
		1 0 3 0 8	2.01	Penyelenggaraan Bangunan Gedung di Wilayah Daerah Kabupaten/Kota, Pemberian Izin Mendirikan Bangunan (IMB) dan Sertifikat Laik Fungsi Bangunan Gedung	Persentase Bangunan Gedung Berizin	92,62%	210.769.679.985	71,96%	29.481.754.804	92,62%	65.971.825.159	0,27	9.419.032.753	28,68%	14,28%	0,99	38.900.787.557	106,37%	18,46%	
		1 0 3 0 8	2.01 02	Perencanaan, Pembangunan, Pengawasan, dan Pemanfaatan Bangunan Gedung Daerah Kabupaten/Kota	Jumlah Dokumen Perencanaan, Pembangunan, Pengawasan dan Pemanfaatan Bangunan Gedung Daerah Kabupaten/Kota				-	-	0,00		-	0,00%	0,00%					
		1 0 3 0 8	2.01 12	Rehabilitasi, Renovasi dan Ubahsui Bangunan Gedung untuk Kepentingan Strategis Daerah Kabupaten/Kota	Jumlah Bangunan Gedung untuk Kepentingan Strategis Daerah Kabupaten/Kota yang Dilakukan Rehabilitasi, Renovasi dan Ubahsui				-	-	0,00		-	0,00%	0,00%					
		1 0 3 0 8	2.01 21	Pembangunan, Pemanfaatan, Pelestarian dan Pembongkaran Bangunan Gedung untuk Kepentingan Strategis Daerah Kabupaten/Kota	Jumlah Bangunan Gedung untuk Kepentingan Strategis Daerah Kabupaten/Kota yang Dilakukan Pembangunan				1	65.971.825.159			9.419.032.753	0,00%	14,28%					
		1 0 3 #		PROGRAM PENYELENGGARAAN JALAN	Persentase Kemantapan Infrastruktur Jalan Kabupaten/Kota	66,51%	171.260.327.569	78,09%	34.672.453.806	66,51%	75.670.959.926	15%	1.842.817.281	22,55%	2,44%	0,93	36.515.271.087	139,96%	21,32%	DINAS PEKERJAAN UMUM DAN TATA RUANG
					Persentase Kemantapan Infrastruktur Jembatan Kabupaten/Kota	88,92%	7.937.415.795	78,09	65.765.591.159	88,92%	6.145.825.608	4%	407.496.710	4,50%	6,63%	78,13	66.173.087.869	8786,55%	833,69%	
		1 0 3 #	2.01	Penyelenggaraan Jalan Kabupaten/Kota	Persentase Jalan dan Jembatan Baik yang Ditangani	66,51%	171.260.327.569	78,09	64.352.917.798	66,51%	75.670.959.926	15,00	1.842.817.281	2255,30%	2,44%	93,09	66.195.735.079	13996,39%	38,65%	
					Persentase jembatan baik yang ditangani	88,92%	7.937.415.795	78,09	1.412.673.361	88,92%	6.145.825.608	4,00	407.496.710	449,84%	6,63%	82,09	1.820.170.071	9231,89%	22,93%	
		1 0 3 #	2.01 05	Pembangunan Jalan	Panjang Jalan yang Dibangun				4	9.033.699.109	0,00		296.487.296	0,00%	3,28%					
		1 0 3 #	2.01 08	Rekonstruksi Jalan	Panjang Jalan yang Dilakukan Rekonstruksi Jalan				3	21.686.913.322	0,00		466.764.545	0,00%	2,15%					
		1 0 3 #	2.01 10	Pemeliharaan Berkala Jalan	Panjang Jalan yang Dilakukan Pemeliharaan Secara Berkala				1	3.099.878.164	0,00		59.611.440	0,00%	1,92%					
		1 0 3 #	2.01 11	Pemeliharaan Rutin Jalan	Panjang Jalan yang Dilakukan Pemeliharaan Secara Rutin				8	4.401.383.331	15,00		1.014.606.000	187,50%	23,05%					
		1 0 3 #	2.01 12	Pembangunan Jembatan	Panjang Jembatan yang Dibangun				2	5.193.347.649	0,00		-	0,00%	0,00%					
		1 0 3 #	2.01 19	Pemeliharaan Rutin Jembatan	Panjang Jembatan yang Dilakukan Pemeliharaan Secara Rutin				25	952.477.959	4,00		407.496.710	16,00%	42,78%					
		1 0 3 #	2.01 37	Pelebaran Jalan Menuju Standar	Panjang jalan yang dilakukan pelebaran				12	37.448.086.000	0,00		5.348.000	0,00%	0,01%					
		1 0 3 #		PROGRAM PENGEMBANGAN JASA KONSTRUKSI	persentase terbit jasa konstruksi	58,25%	1.652.406.000	58%	257.980.700	58,25%	1.524.927.905	2,39%	36.503.950	4,10%	2,39%	0,60	294.484.650	103,67%	17,82%	DINAS PEKERJAAN UMUM DAN TATA RUANG
		1 0 3 #	2.01	Penyelenggaraan Pelatihan Tenaga Terampil Konstruksi	Persentase tenaga terampil bersertifikat	12,76%	906.997.500	25	85.870.200	12,76%	1.524.927.905	2,39	36.503.950	1872,99%	2,39%	27,39	122.374.150	21464,90%	13,49%	
		1 0 3 #	2.01 04	Pelaksanaan Pelatihan Tenaga Terampil Konstruksi	Jumlah Tenaga Kerja Konstruksi Kualifikasi Jabatan Operator dan Teknisi atau Analis yang Mengikuti Pelatihan				25	1.524.927.905	12,00		36.503.950	48,00%	2,39%					

No	Sasaran	Kode	Urusan/ Bidang Urusan Pemerintahan Daerah dan Program/ Kegiatan	Indikator Kinerja Program (outcome) / Kegiatan (output)	Target RPJMD Kabupaten/ Kota Tahun 2021-2026		Realisasi Capaian Kinerja RPJMD Kabupaten/ Kota sampai dengan RKPD Kabupaten/ Kota Tahun Lalu (2023)		Target Kinerja dan Anggaran RKPD Kabupaten/ Kota Tahun Berjalan (2024) yang dievaluasi		Realisasi Capaian Kinerja dan Anggaran RKPD Kabupaten/ Kota yang Dievaluasi		Tingkat Capaian Kinerja dan Anggaran RKPD Kabupaten/ Kota yang Dievaluasi (%) 14=13/8x100%		Realisasi Kinerja dan Anggaran RPJMD Kabupaten/ Kota s/d Tahun 2024		Tingkat Capaian Kinerja dan Realisasi Anggaran RPJMD Kabupaten/ Kota s/d Tahun 2026 (%)		Perangkat Daerah Penanggung Jawab	
					6		7		8		13		15=7+13		16=15/6x100%					
					K	Rp	K	Rp	K	Rp	K	Rp	K	Rp	K	Rp	K	Rp		
1				Penyelenggaraan Sistem Informasi Jasa Konstruksi Cakupan Daerah Kabupaten/Kota	Persentase tersedianya layanan informasi jakon	100%	138.741.000	25%	17.835.000	-	-	0,00	0,00%	0,00%	25%	17.835.000	25,00%	12,85%		
				Penyelenggaraan Pelatihan untuk Peningkatan Kapasitas Administrator SIPJAKI	Jumlah Orang yang Mengikuti Penyelenggaraan Pelatihan untuk Peningkatan Kapasitas Administrator SIPJAKI					-	-	0,00	0,00%	0,00%						
				Pengawasan Tertib Usaha, Tertib Penyelenggaraan dan Tertib Pemanfaatan Jasa Konstruksi	Ratio proyek yang menjadi kewenangan pengawasannya tanpa kecelakaan konstruksi	100%	606.667.500	1	82.080.000	-	-	0,00	0%	0,00%	1,00	82.080.000	100,00%	13,53%		
				Pengawasan dan Evaluasi Tertib Usaha, Tertib Penyelenggaraan, dan Tertib Pemanfaatan Jasa Konstruksi	Jumlah Dokumen Pengawasan dan Evaluasi Tertib Usaha, Tertib Penyelenggaraan, dan Tertib Pemanfaatan Jasa Konstruksi					-	-	0,00	0,00%	0,00%						
				PROGRAM PENYELENGGARAAN PENATAAN RUANG	Persentase Penetapan Rencana Tata Ruang	28,57%	2.981.051.530	28,57%	594.298.482	28,57%	1.278.455.802	0,50%	761.450.055	1,75%	59,56%	0,29	1.355.748.537	101,75%	45,48%	DINAS PEKERJAAN UMUM DAN TATA RUANG
				Penetapan Rencana Tata Ruang Wilayah (RTRW) dan Rencana Rinci Tata Ruang (RTRR) Kabupaten/Kota	Persentase Penetapan Rencana Tata Ruang	28,57%	2.006.317.130	0	403.960.000	28,57%	-	0,00	0,00%	0,00%	0,00	403.960.000	0,00%	20,13%		
				Pelaksanaan Persetujuan Substansi, Evaluasi, Konsultasi Evaluasi dan Penetapan RTRW Kabupaten/Kota	Jumlah Dokumen Persetujuan Substansi, Evaluasi dan Penetapan RTRW Kabupaten/Kota					-	-	0,00	0,00%	0,00%						
				Pelaksanaan Persetujuan Substansi RDTR Kabupaten/Kota	Jumlah Dokumen Persetujuan Substansi, Evaluasi dan Penetapan RTRW Kabupaten/Kota					-	-		0,00%	0,00%						
				Koordinasi dan Sinkronisasi Perencanaan Tata Ruang Daerah Kabupaten/Kota	Persentase ketersediaan dokumen perencanaan tata ruang	28,57%		0		28,57%	1.085.854.306	50%	714.471.000	175,00%	65,80%	0,50	714.471.000	175,00%	0,00%	
				Koordinasi dan Sinkronisasi Penyusunan RRTR Kabupaten/Kota	Jumlah Dokumen Pelaksanaan Koordinasi dan Sinkronisasi Penyusunan RRTR Kabupaten/Kota				3	29.554.700	0,00	11.628.000	0,00%	39,34%						
				Penyusunan RDTR Kabupaten/Kota	Jumlah dokumen RDTR yang disusun				3	1.056.299.606		702.843.000	0,00%	66,54%						
				Koordinasi dan Sinkronisasi Pemanfaatan Ruang Daerah Kabupaten/Kota	Persentase ketersediaan dokumen perencanaan tata ruang	28,57%	974.734.400	100%	190.338.482	28,57%	192.601.496	0,00	46.979.055	0,00%	24,39%	100%	237.317.537	350,00%	24,35%	
				Koordinasi dan Sinkronisasi Pemanfaatan Ruang untuk Investasi dan Pembangunan Daerah	Jumlah Dokumen Koordinasi dan Sinkronisasi Pemanfaatan Ruang untuk Investasi dan Pembangunan Daerah				1	192.601.496	0,00	46.979.055	0,00%	24,39%						
1		04		URUSAN PEMERINTAHAN BIDANG PERUMAHAN RAKYAT DAN KAWASAN PERMUKIMAN																
	1. Meningkatnya Capaian Kinerja Perangkat Daerah 2. Meningkatnya Kualitas Infrastruktur Dasar Perumahan yang Berkualitas dan Merata 3. Meningkatnya Kualitas Sarana dan Prasarana Perhubungan yang Berkualitas dan Merata			Program Pengembangan Perumahan	Persentase Penyediaan dan Rehabilitasi Rumah Layak Huni bagi korban bencana atau terdampak relokasi program kabupaten/kota	100%	139.300.003	0%		100%	49.998.000	0%	1.390.000	0%	2,78%	0%	1.390.000	0,00%	1,00%	DINAS PERUMAHAN RAKYAT, KAWASAN PERMUKIMAN DAN PERHUBUNGAN
				Kegiatan Pendataan Penyediaan dan Rehabilitasi Rumah Korban Bencana atau Relokasi Program Kabupaten/Kota	Jumlah unit rumah yang dilakukan Pendataan Penyediaan dan Rehabilitasi Rumah Korban Bencana atau Relokasi Program Kabupaten/Kota	10	139.300.003	0	10	49.998.000	0	1.390.000	0%	3%	0	1.390.000	0%	1%		
				Pengumpulan Data Rumah Korban Bencana Kejadian Sebelumnya yang Belum Tertangani	Jumlah Dokumen Data Rumah Korban Bencana Kabupaten/Kota Kejadian Sebelumnya yang Belum Tertangani				1	49.998.000	0	1.390.000	0%	3%						
				PROGRAM KAWASAN PERMUKIMAN	Persentase luasan kawasan permukiman kumuh di bawah 10 hektar di kab/kota yang ditangani	75%	1.700.825.557	65%	5.108.586.071	70%	3.069.999.906	65%	86.238.818	100%	2,81%	130%	5.194.824.889	173,33%	305,43%	DINAS PERUMAHAN RAKYAT, KAWASAN PERMUKIMAN DAN PERHUBUNGAN
				Peningkatan Kualitas Kawasan Perumahan Kumuh dengan Luas di Bawah 10 (sepuluh) Ha	Jumlah luas lahan yang dilakukan Peningkatan Kualitas pada Kawasan Perumahan Kumuh dengan Luas di Bawah 10 (sepuluh) Ha	1,75	1.700.825.557	1,60	5.063.157.771	1,65	3.069.999.906	1,6	86.238.818	97%	2,81%	3,2	5.149.396.589	182,86%	302,76%	
				Perbaikan Rumah Tidak Layak Huni	Jumlah Rumah Tidak Layak Huni yang Diperbaiki				128	3.069.999.906	0	86.238.818	0%	2,81%						

No	Sasaran	Kode	Urusan/ Bidang Urusan Pemerintahan Daerah dan Program/ Kegiatan	Indikator Kinerja Program (outcome) / Kegiatan (output)	Target RPJMD Kabupaten/ Kota Tahun 2021-2026		Realisasi Capaian Kinerja RPJMD Kabupaten/ Kota sampai dengan RKPD Kabupaten/ Kota Tahun Lalu (2023)		Target Kinerja dan Anggaran RKPD Kabupaten/ Kota Tahun Berjalan (2024) yang dievaluasi		Realisasi Capaian Kinerja dan Anggaran RKPD Kabupaten/ Kota yang Dievaluasi		Tingkat Capaian Kinerja dan Anggaran RKPD Kabupaten/ Kota yang Dievaluasi (%)		Realisasi Kinerja dan Anggaran RPJMD Kabupaten/ Kota s/d Tahun 2024		Tingkat Capaian Kinerja dan Realisasi Anggaran RPJMD Kabupaten/ Kota s/d Tahun 2026 (%)		Perangkat Daerah Penanggung Jawab		
					K	Rp	K	Rp	K	Rp	K	Rp	K	Rp	K	Rp	K	Rp		K	Rp
1	2	3	4	5	6	7	8	9	10	11	12	13	14	15	16	17	18	19	20	21	
		1 0 4 0 5	PROGRAM PENINGKATAN PRASARANA, SARANA DAN UTILITAS UMUM (PSU)	Persentase peningkatan perumahan yang sudah dilengkapi PSU (Prasarana, Sarana dan Utilitas Umum)	77.2%	400.000.000	15%	237.260.150	15.44%	29.246.600	0%	6.827.000	0%	23,34%	15%	244.087.150	19%	61,02%	DINAS PERUMAHAN RAKYAT, KAWASAN PERMUKIMAN DAN PERHUBUNGAN		
		1 0 4 0 5	2.01	Urusan Penyelenggaraan PSU Perumahan	Jumlah lusan lahan Prasarana, Sarana, dan Utilitas Umum di Perumahan	405545	400.000.000	10000	237.260.150	81109,166	29.246.600	0	6.827.000	0%	23,34%	10000	244.087.150	2%	61,02%		
		1 0 4 0 5	04	Verifikasi dan Penyerahan PSU Permukiman dari Pengembang	Jumlah Laporan Hasil Serah Terima PSU Perumahan yang Terverifikasi dari Pengembang					10	29.246.600	0	6.827.000	0%	23,34%						
URUSAN PEMERINTAHAN WAJIB YANG TIDAK BERKAITAN DENGAN PELAYANAN DASAR																					
URUSAN PEMERINTAHAN BIDANG PERTANAHAN																					
		2 # 0 4	PROGRAM PENYELESAIAN SENGKETA TANAH GARAPAN	Persentase Penyelesaian Sengketa Tanah Garapan	100%	593.473.817	100%	240.295.600	100%	46.930.000	0%	6.393.750	0%	13,62%	100%	246.689.350	100%	41,57%	DINAS PERUMAHAN RAKYAT, KAWASAN PERMUKIMAN DAN PERHUBUNGAN		
		2 # 0 4	2.01	Kegiatan Penyelesaian Sengketa Tanah Garapan dalam Daerah Kabupaten/Kota	Jumlah jenis kasus yang ditangani	5	593.473.817	1	240.295.600	1	46.930.000	0	6.393.750	0%	13,62%	1	246.689.350	20%	41,57%		
		2 # 0 4	2.01 01	Inventarisasi Sengketa, Konflik, dan Perkara Pertanahan dalam 1 (satu) Daerah Kabupaten/Kota	Jumlah Data Sengketa, Konflik dan Perkara dalam 1 (Satu) Daerah Kabupaten/Kota					1	46.930.000	0	6.393.750	0%	13,62%						
		2 # 0 5	PROGRAM PENYELESAIAN GANTI KERUGIAN DAN SANTUNAN TANAH UNTUK PEMBANGUNAN	Persentase Penyelesaian Ganti Rugi dan Santunan	100%	50.593.473.817	45%	3.126.564.583	92%	12.305.987.555	45%	2.775.614.500	49%	22,55%	90%	5.902.179.083	90%	11,67%	DINAS PERUMAHAN RAKYAT, KAWASAN PERMUKIMAN DAN PERHUBUNGAN		
		2 # 0 5	2.01	Penyelesaian Masalah Ganti Kerugian dan Santunan Tanah untuk Pembangunan oleh Pemerintah Daerah Kabupaten/Kota	Jumlah masalah ganti rugi yang diselesaikan	5	50.593.473.817	1	3.126.564.583	1	12.305.987.555	0	2.775.614.500	0%	22,55%	1	5.902.179.083	20%	11,67%		
		2 # 0 5	02	Koordinasi dan Sinkronisasi Penyelesaian Masalah Ganti Kerugian dan Santunan Tanah untuk Pembangunan oleh Pemerintah Daerah Kabupaten/Kota	Jumlah Dokumen Koordinasi dan Sinkronisasi Penyelesaian Masalah Ganti Kerugian dan Santunan Tanah untuk Pembangunan					1	1.230.988.500	0	69.643.500	0,00%	5,66%						
		2 # 0 5	2.01 05	Penyelesaian masalah Ganti Kerugian Tanah untuk Pembangunan oleh Pemerintah Daerah Kabupaten/Kota	Jumlah laporan penyelesaian permasalahan Ganti Kerugian tanah untuk pembangunan					1	11.074.999.055	0	2.705.971.000	0,00%	24,43%						
		2 # 0 8	PROGRAM PENGELOLAAN TANAH KOSONG	Persentase Tanah Kosong Pemerintah yang Dikelola	70%	593.473.817	40%	27.860.000,00	50%	46.930.000	40%	10.452.000	80%	22,27%	80%	38.312.000	114%	6,46%	DINAS PERUMAHAN RAKYAT, KAWASAN PERMUKIMAN DAN PERHUBUNGAN		
		2 # 0 8	2.02	Kegiatan Inventarisasi dan Pemanfaatan Tanah Kosong	Jumlah Dokumen Tanah Kosong yang Diinventarisasi dan Dimanfaatkan	5	593.473.817	1	27.860.000,00	1	46.930.000	0%	10.452.000	0%	22,27%	1	38.312.000	20%	6,46%		
		2 # 0 8	01	Pelaksanaan inventarisasi Tanah Kosong	Jumlah Laporan Tanah Kosong dalam 1 (Satu) Kabupaten/Kota yang Diinventarisasi					1	46.930.000	0	10.452.000	0%	22,27%						
URUSAN PEMERINTAHAN BIDANG PERHUBUNGAN																					
		2 # 0 2	PROGRAM PENYELENGGARAAN LALU LINTAS DAN ANGGKUTAN JALAN (LLAJ)	Rata-rata Load Factor Anuduktan Jalan Rata-rata Kecepatan Kendaraan di Ruas Jalan Perkotaan	65%	1.249.561.048	60%	559.904.121	60%	716.383.157	60%	64.199.000	100%	9,0%	120%	624.103.121	184,62%	49,95%	DINAS PERUMAHAN RAKYAT, KAWASAN PERMUKIMAN DAN PERHUBUNGAN		
		2 # 0 2	2.02	Penyediaan Perlengkapan Jalan di Jalan Kabupaten/Kota	Jumlah pemenuhan Perlengkapan Jalan	35	17.592.653.338	30	22.860.023.751	30	19.414.075.406	30	9.770.907.566	100%	50,33%	60	32.630.931.317	171,43%	185,48%		
		2 # 0 2	2.02 02	Penyediaan Perlengkapan Jalan di Jalan Kabupaten/Kota	Jumlah Perlengkapan Jalan Yang diadakan	26	11.393.380.512	5	20.759.417.716	5	17.534.437.390	2	8.557.961.976	40%	48,81%	7	29.317.379.692	27%	257,32%		
		2 # 0 2	04	Rehabilitasi dan Pemeliharaan Perlengkapan Jalan	Jumlah Perlengkapan Jalan yang Terehabilitasi dan Terpelihara					3500	15.841.010.767	1500	7.994.671.212	43%	50,47%						
		2 # 0 2	2.05	Pengujian Berkala Kendaraan Bermotor	Persentase Kendaraan yang diuji berkala	100%	1.090.117.445	80%	559.904.121	83,13%	389.686.357	33%	64.199.000	40%	16,47%	113%	624.103.121	113,39%	57,25%		
		2 # 0 2	03	Registrasi Kendaraan Wajib Uji Berkala Kendaraan Bermotor	Jumlah kendaraan wajib uji berkala kendaraan bermotor yang terdaftar					8000	102.211.857	1577	42.297.000	19,71%	41,38%						



No	Sasaran	Kode	Urusan/ Bidang Urusan Pemerintahan Daerah dan Program/ Kegiatan	Indikator Kinerja Program (outcome) / Kegiatan (output)	Target RPJMD Kabupaten/ Kota Tahun 2021-2026		Realisasi Capaian Kinerja RPJMD Kabupaten/ Kota sampai dengan RKPD Kabupaten/ Kota Tahun Lalu (2023)		Target Kinerja dan Anggaran RKPD Kabupaten/ Kota Tahun Berjalan (2024) yang dievaluasi		Realisasi Capaian Kinerja dan Anggaran RKPD Kabupaten/ Kota yang Dievaluasi		Tingkat Capaian Kinerja dan Anggaran RKPD Kabupaten/ Kota yang Dievaluasi (%) 14=13/8x100%		Realisasi Kinerja dan Anggaran RPJMD Kabupaten/ Kota s/d Tahun 2024		Tingkat Capaian Kinerja dan Realisasi Anggaran RPJMD Kabupaten/ Kota s/d Tahun 2026 (%)		Perangkat Daerah Penanggung Jawab		
					6		7		8		13		15=7+13		16=15/6x100%						
					K	Rp	K	Rp	K	Rp	K	Rp	K	Rp	K	Rp	K	Rp			
1	2	3	4	5	6	7	8	9	10	11	12	13	14	15	16	17	18	19	20		
		2 # 0 2	2.05	04	Penyediaan Bukti Lulus Uji Pengujian Berkala Kendaraan Bermotor	Jumlah dokumen bukti lulus uji pengujian berkala kendaraan bermotor			4723	177.499.700	0	20.950.000	0%	11,80%							
		2 # 0 2	2.05	07	Pemeliharaan Sarana dan Prasarana Pengujian Berkala Kendaraan Bermotor	Jumlah sarana dan prasarana pengujian berkala kendaraan bermotor yang terpelihara			11	109.974.800	0	952.000	0%	0,87%							
		2 # 0 2	2.06		Pelaksanaan Manajemen dan Rekayasa Lalu Lintas untuk Jaringan Jalan Kabupaten/Kota	Jumlah Pelaksanaan Manajemen dan Rekayasa Lalu Lintas	150	6.014.274.566	30	1.918.641.382	30	1.869.641.116	15	884.627.190	50%	47,32%	45	2.803.268.572	30%	46,61%	
		2 # 0 2	2.06	15	Forum Lalu Lintas dan Angkutan Jalan Kabupaten/Kota	Jumlah Laporan Forum Lalu Lintas dan Angkutan Jalan untuk Jaringan Jalan Kabupaten/Kota			1	9.999.400	0	2.796.200	0%	28%							
		2 # 0 2	2.06	16	Pengadaan, Pemasangan, Perbaikan dan Pemeliharaan Perengkapan Jalan dalam rangka Manajemen dan Rekayasa Lalu Lintas	Jumlah Pengadaan, Pemasangan, Perbaikan dan Pemeliharaan Perengkapan Jalan dalam rangka Manajemen dan Rekayasa Lalu Lintas			3	415.700.338	3	381.853.790	100%	91,86%							
		2 # 0 2	2.06	17	Penataan Manajemen dan Rekayasa Lalu Lintas Untuk Jaringan Jalan Kabupaten/Kota	Jumlah Laporan Penataan Manajemen dan Rekayasa Lalu Lintas untuk Jaringan Jalan Kabupaten/Kota			3	1.443.941.378	1	499.977.200	33%	34,63%							
		2 # 0 2	2.07		Persetujuan Hasil Analisis Dampak Lalu Lintas (Andalalin) untuk Jalan Kabupaten/Kota	Jumlah Persetujuan Andalalin	5	184.998.260	1	18.517.153	10	9.996.900	0	2.438.500	0%	24,39%	1	20.955.653	20%	11,33%	
		2 # 0 2	2.07	03	Koordinasi dan Sinkronisasi Penilaian Hasil Andalalin	Jumlah Laporan Koordinasi dan Sinkronisasi Penilaian Hasil Andalalin			12	9.996.900	6	2.438.500	50%	24,39%							
		2 # 0 2	2.09		Penyediaan Angkutan Umum untuk Jasa Angkutan Orang dan/atau Barang antar Kota dalam 1 (satu) Daerah Kabupaten/Kota	Jumlah Angkutan Umum yang beroperasi	1285	159.443.603	245	163.447.500	255	326.696.800	125	325.879.900	49,02%	100%	370	489.327.400	28,79%	306,90%	
		2 # 0 2	2.09	02	Pengendalian dan Pengawasan Ketersediaan Angkutan Umum untuk Jasa angkutan Orang dan/atau Barang Antar Kota dalam 1 (satu) Kabupaten/Kota	Jumlah Laporan Pengendalian dan Pengawasan Ketersediaan Angkutan Umum untuk Jasa Angkutan Orang dan/atau Barang Antar Kota dalam 1 (Satu) Kabupaten/Kota			12	326.696.800	6	325.879.900	50%	100%							
		2 # 0 3			PROGRAM PENGELOLAAN PELAYARAN	Rata-rata Load Factor Angkutan Penyeberangan Persentase Prasarana Pelayaran yang dapat Berfungsi	70%	89.872.777	60%	-	65%	5.137.515.300	60%	2.344.655.305	92%	45,64%	120%	2.344.655.305	171%	2608,86%	DINAS PERUMAHAN RAKYAT, KAWASAN PERMUKIMAN DAN PERHUBUNGAN
		2 # 0 3	2.07		Penetapan Lintas Penyeberangan dan Persetujuan Pengoperasian untuk Kapal yang Melayani Penyeberangan dalam Daerah Kabupaten/Kota	Jumlah Penetapan Lintas Penyeberangan	5	89.872.777	1	-	1	5.137.515.300	0	2.344.655.305	0%	45,64%	1	2.344.655.305	20%	2608,86%	
		2 # 0 3	2.07	04	Pengendalian dan Pengawasan Jaringan Trayek Sungai, Danau dan Penyeberangan dan Persetujuan Pengoperasian untuk Angkutan Sungai, Danau dan Penyeberangan dalam Daerah Kabupaten/Kota	Jumlah Laporan Pengendalian dan Pengawasan Jaringan Trayek Sungai, Danau dan Penyeberangan dan Persetujuan Pengoperasian untuk Angkutan Sungai, Danau dan Penyeberangan dalam Daerah Kabupaten/Kota			6	5.137.515.300	3	2.344.655.305	50%	45,64%							
		2 # 0 3	2.12		Pembangunan, Penerbitan izin Pembangunan dan Pengoperasian Pelabuhan Pemuatan Lokal	Jumlah Pelabuhan Pemuatan Lokal yang Proporsional	5	21.354.825.192	3	2.674.134.005	7	4.164.284.358	0	287.537.240	0%	6,90%	3	2.961.671.245	60%	13,87%	
		2 # 0 3	2.12	02	Pembangunan Pelabuhan Pemuatan Lokal	Jumlah pelabuhan pemuatan lokal yang dibangun			3	3.052.840.151	0	115.590.500	0%	4%							
		2 # 0 3	2.12	04	Pengawasan Pengoperasian Pelabuhan Pemuatan Lokal	Jumlah laporan pengawasan pengoperasian pelabuhan pemuatan lokal			1	716.689.567	0	-	0%	0%							
		2 # 0 4			Program Pengelolaan Penerbangan	Persentase izin yang terfasilitasi sesuai kewenangan Pemerintah Kabupaten			12	394.754.640	6	171.946.740	50%	43,56%						DINAS PERUMAHAN RAKYAT, KAWASAN PERMUKIMAN DAN PERHUBUNGAN	

No	Sasaran	Kode	Urusan/ Bidang Urusan Pemerintahan Daerah dan Program/ Kegiatan	Indikator Kinerja Program (outcome) / Kegiatan (output)	Target RPJMD Kabupaten/ Kota Tahun 2021-2026		Realisasi Capaian Kinerja RPJMD Kabupaten/ Kota sampai dengan RKPD Kabupaten/ Kota Tahun Lalu (2023)		Target Kinerja dan Anggaran RKPD Kabupaten/ Kota Tahun Berjalan (2024) yang dievaluasi		Realisasi Capaian Kinerja dan Anggaran RKPD Kabupaten/ Kota yang Dievaluasi		Tingkat Capaian Kinerja dan Anggaran RKPD Kabupaten/ Kota yang Dievaluasi (%) 14=13/8x100%		Realisasi Kinerja dan Anggaran RPJMD Kabupaten/ Kota s/d Tahun 2024		Tingkat Capaian Kinerja dan Realisasi Anggaran RPJMD Kabupaten/ Kota s/d Tahun 2026 (%)		Perangkat Daerah Penanggung Jawab	
					6		7		8		13		15=7+13		16=15/6x100%					
					K	Rp	K	Rp	K	Rp	K	Rp	K	Rp	K	Rp	K	Rp		
1	2	3	4	5	6	7	8	9	10	11	12	13	14	15	16	17	18	19	20	
		2 # 0 4		Kegiatan Penerbitan Izin Mendirikan Bangunan Tempat Pendaratan dan Lepas Landas Helikopter	Jumlah Izin yang terfasilitasi															
		2 # 0 4		Fasilitasi Penerbitan Izin Mendirikan Tempat Tinggal Landas dan Mendarat Helikopter	Jumlah Dokumen Izin Mendirikan Tempat Tinggal Landas dan Mendarat Helikopter yang Diterbitkan															
		2 #		URUSAN PEMERINTAHAN BIDANG LINGKUNGAN HIDUP																
		2 # 0 3		PROGRAM PENGENDALIAN PENCEMARAN DAN/ATAU KERUSAKAN LINGKUNGAN HIDUP	Persentase Pemenuhan Standar Kualitas Air, Udara dan Lahan	83,03	6.009.813.270			83,03	6.009.813.270	21,00	737.880.496	25,29%	12,28%	21	737.880.496	25,29%	12,28%	DINAS LINGKUNGAN HIDUP
		2 # 0 3	2,01	Pencegahan Pencemaran dan/atau Kerusakan Lingkungan Hidup Kabupaten/Kota	Jumlah dokumen Pencegahan Pencemaran dan/atau Kerusakan Lingkungan Hidup Kabupaten/Kota	1	945.855.250			1	945.855.250	0	233.157.896	0,00%	24,65%	-	233.157.896	0,00%	24,65%	
		2 # 0 3	2,01	01 Koordinasi, Sinkronisasi, dan Pelaksanaan Pencegahan Pencemaran Lingkungan Hidup Dilaksanakan terhadap Media Tanah, Air, Udara, dan Laut	Jumlah Dokumen Uji Kualitas Lingkungan Hidup Dilaksanakan Terhadap Media Tanah, Air, Udara dan Laut					36	302.643.500	9	30.291.500	25,00%	10,01%					
		2 # 0 3	2,01	02 Koordinasi, Sinkronisasi dan Pelaksanaan Pengendalian Emisi Gas Rumah Kaca, Mitigasi dan Adaptasi Perubahan Iklim	Jumlah Dokumen Hasil Koordinasi dan Sinkronisasi Inventarisasi Gas Rumah Kaca dari Sektor Lingkungan Hidup yang Dilaksanakan					1	127.962.100	0	19.390.000	0,00%	15,15%					
		2 # 0 3	2,01	03 Pengelolaan Laboratorium Lingkungan Hidup Kabupaten/Kota	Jumlah pengujian yang dilaksanakan oleh laboratorium lingkungan					400	515.249.650	100	183.476.396	25,00%	35,61%					
		2 # 0 3	2,02	Penanggulangan Pencemaran dan/atau Kerusakan Lingkungan Hidup Kabupaten/Kota	Jumlah dokumen penanggulangan pencemaran dan/atau kerusakan lingkungan hidup	1	4.880.355.120			1	4.880.355.120	0	497.383.350	0,00%	10,19%	-	497.383.350	0,00%	10,19%	
		2 # 0 3	2,02	01 Pemberian Informasi Peringatan Pencemaran dan/atau Kerusakan Lingkungan Hidup pada Masyarakat	Jumlah Laporan Sosialisasi Informasi Peringatan Pencemaran dan/atau Kerusakan Lingkungan Hidup pada Masyarakat di Kabupaten/Kota yang Dilaksanakan					25	150.807.700	6	9.386.600	24,00%	6,22%					
		2 # 0 3	2,02	02 Pengisolasian Pencemaran dan/atau Kerusakan Lingkungan Hidup	Jumlah Lokasi Pencemaran dan/atau Kerusakan Lingkungan Hidup yang Disolasi					2	261.169.400	0	-	0,00%	0,00%					
		2 # 0 3	2,02	03 Penghentian Pencemaran dan/atau Kerusakan Lingkungan Hidup	Jumlah Sumber Pencemar dan/atau Kerusakan Lingkungan Hidup yang Dihentikan					3	4.468.378.020	1	487.996.750	33,33%	10,92%					
		2 # 0 3	2,03	Pemulihan Pencemaran dan/atau Kerusakan Lingkungan Hidup Kabupaten/Kota	Jumlah dokumen pemulihan pencemaran dan/atau kerusakan lingkungan hidup	1	183.602.900			1	183.602.900	0	7.339.250	0,00%	4,00%	-	7.339.250	0,00%	4,00%	
		2 # 0 3	2,03	05 Koordinasi, Sinkronisasi dan Pelaksanaan Restorasi	Jumlah Dokumen Hasil Koordinasi dan Sinkronisasi Penghentian Sumber Pencemaran Kewenangan Pemerintah dan/atau Provinsi dan/atau Sektor Lain hingga Terhentinya Sumber Pencemaran yang Dilaksanakan					10	16.927.600	0	-	0,00%	0,00%					
		2 # 0 3	2,03	Koordinasi dan Sinkronisasi Pembersihan Unsur Pencemar di kabupaten/kota	jumlah kegiatan koordinasi dan sinkronisasi pembersihan unsur pencemar dengan dampak di kabupaten/kota					50	166.675.300	12	7.339.250	24,00%	4,40%					
		2 # 0 4		PROGRAM PENGELOLAAN KEANEKARAGAMAN HAYATI (KEHATI)	Persentase kehati yang terkelola															DINAS LINGKUNGAN HIDUP
		2 # 0 4	2,01	Pengelolaan Keanekaragaman Hayati Kabupaten/Kota	Jumlah Kehati yang masih lestari															
		2 # 0 4	2,01	04 Pengelolaan Ruang Terbuka Hijau (RTH)	Luas RTH yang dikelola															
		2 # 0 4	2,01	07 Pengelolaan Sarana dan Prasarana Keanekaragaman Hayati yang Dikelola	Jumlah Sarana dan Prasarana Keanekaragaman Hayati yang Dikelola															

No	Sasaran	Kode	Urusan/ Bidang Urusan Pemerintahan Daerah dan Program/ Kegiatan	Indikator Kinerja Program (outcome) / Kegiatan (output)	Target RPJMD Kabupaten/ Kota Tahun 2021-2026		Realisasi Capaian Kinerja RPJMD Kabupaten/ Kota sampai dengan RKPD Kabupaten/ Kota Tahun Lalu (2023)		Target Kinerja dan Anggaran RKPD Kabupaten/ Kota Tahun Berjalan (2024) yang dievaluasi		Realisasi Capaian Kinerja dan Anggaran RKPD Kabupaten/ Kota yang Dievaluasi		Tingkat Capaian Kinerja dan Anggaran RKPD Kabupaten/ Kota yang Dievaluasi (%) 14=13/8x100%		Realisasi Kinerja dan Anggaran RPJMD Kabupaten/ Kota s/d Tahun 2024		Tingkat Capaian Kinerja dan Realisasi Anggaran RPJMD Kabupaten/ Kota s/d Tahun 2026 (%)		Perangkat Daerah Penanggung Jawab
					6		7		8		13		15=7+13		16=15/6x100%				
					K	Rp	K	Rp	K	Rp	K	Rp	K	Rp	K	Rp	K	Rp	
1	2	3	4	5	6	7	8	9	10	11	12	13	14	15	16	17	18	19	20
		2 # 0 5	PROGRAM PENGENDALIAN BAHAN BERBAHAYA DAN BERACUN (B3) DAN LIMBAH BAHAN BERBAHAYA DAN BERACUN (LIMBAH B3)	Persentase Limbah Bahan Berbahaya Dan Beracun (Limbah B3) yang dikelola	37,50	4.598.337.910			37,50	4.598.337.910	0	-	0,00%	0,00%	-	-	0,00%	0,00%	DINAS LINGKUNGAN HIDUP
		2 # 0 5	2,01 Penyimpanan Sementara Limbah B3	Jumlah dokumen Penyimpanan Sementara Limbah B3	1	348.932.900			1	348.932.900	0	-	0,00%	0,00%	-	-	0,00%	0,00%	
		2 # 0 5	01 Fasilitasi Pemenuhan Komitmen Izin Penyimpanan sementara Limbah B3 Dilaksanakan Melalui Sistem Pelayanan Perizinan Berusaha Terintegrasi Secara Elektronik	Jumlah Fasilitasi Persetujuan/izin Penyimpanan sementara Limbah B3 yang Dilaksanakan Melalui Sistem Pelayanan Perizinan Berusaha Terintegrasi Secara Elektronik					2	300.000.000	0	-	0,00%	0,00%					
		2 # 0 5	02 Verifikasi Lapangan untuk Memastikan Pemenuhan Persyaratan Administrasi dan Teknis Penyimpanan Sementara Limbah B3	Jumlah Laporan Kegiatan Verifikasi Lapangan Pemenuhan Komitmen Persetujuan/izin Penyimpanan sementara dan Pengumpulan Limbah B3					10	48.932.900	0	-	0,00%	0,00%					
		2 # 0 5	2,02 Pengumpulan Limbah B3 dalam 1 (Satu) Daerah Kabupaten/Kota	Jumlah dokumen Pengumpulan Limbah B3	1	4.249.405.010			1	4.249.405.010	0	1.191.361.565	0,00%	28,04%	-	1.191.361.565	0,00%	28,04%	
		2 # 0 5	01 Fasilitasi Pemenuhan Komitmen Izin Pengumpulan Limbah B3 Dilaksanakan Melalui Sistem Pelayanan Perizinan Berusaha Terintegrasi Secara Elektronik	Jumlah Fasilitasi Persetujuan/izin Pengumpulan Limbah B3 yang Dilaksanakan Melalui Sistem Pelayanan Perizinan Berusaha Terintegrasi Secara Elektronik					2	738.520.210	1	131.031.600	50,00%	17,74%					
		2 # 0 5	02 Koordinasi dan Sinkronisasi Pengelolaan Limbah B3 dengan Pemerintah Provinsi dalam rangka Pengangkutan, Pemanfaatan, Pengolahan, dan/atau Penimbunan	Jumlah Dokumen Hasil Koordinasi & Sinkronisasi Pengelolaan Limbah B3 dengan Pemerintah dan Pemerintah Provinsi dalam rangka Pengangkutan, Pemanfaatan, Pengolahan, dan/atau Penimbunan yang Bukan Menjadi Kewenangan Pemda Kabupaten/Kota serta Pelaksanaan Pengumpulan dan Penyimpanan sementara Limbah B3 yang Sesuai dengan Kewenangannya					5	3.510.884.800	1	1.060.329.965	20,00%	30,20%					
		2 # 0 8	PROGRAM PENINGKATAN PENDIDIKAN, PELATIHAN DAN PENYULUHAN LINGKUNGAN HIDUP UNTUK MASYARAKAT	Jumlah kader lingkungan yang berasal dari kesadaran mandiri	15	477.978.890			15	477.978.890	5	133.706.050	33,33%	27,97%	5	133.706.050	33,33%	27,97%	DINAS LINGKUNGAN HIDUP
		2 # 0 8	2,01 Penyelenggaraan Pendidikan, Pelatihan, dan Penyuluhan Lingkungan Hidup untuk Lembaga Kemasyarakatan Tingkat Daerah Kabupaten/Kota	Persentase Penyelenggaraan Pendidikan dan Pelatihan	1	477.978.890			1	477.978.890	1	133.706.050	100,00%	27,97%	1	133.706.050	100,00%	27,97%	
		2 # 0 8	01 Peningkatan Kapasitas dan Kompetensi Sumber Daya Manusia Bidang Lingkungan Hidup untuk Lembaga Kemasyarakatan	Jumlah lembaga/kelompok masyarakat/kader yang dilakukan peningkatan kapasitas dan peningkatan kompetensi dalam upaya perlindungan dan pengelolaan lingkungan hidup					57	315.387.350	13	122.047.300	22,81%	38,70%					
		2 # 0 8	02 Pendampingan Gerakan Pembinaan Gerakan Peduli dan Berbudaya Lingkungan Hidup yang Dilaksanakan	Jumlah Pendampingan Pembinaan Gerakan Peduli dan Berbudaya Lingkungan Hidup yang Dilaksanakan					35	136.801.140	5	4.188.750	14,29%	3,06%					
		2 # 0 8	03 Penyelenggaraan Penyuluhan dan Kampanye Lingkungan Hidup	Jumlah Masyarakat/Kelompok Masyarakat/Pelaku Usaha/Kegiatan yang terlibat					26	25.790.400	5	7.470.000	19,23%	28,96%					
		2 # #	PROGRAM PENGELOLAAN PERSAMPAHAN	Persentase cakupan pengelolaan persampahan															DINAS LINGKUNGAN HIDUP
		2 # #	2,01 Pengelolaan Sampah	Persentase cakupan pelayanan persampahan															

No	Sasaran	Kode	Urusan/ Bidang Urusan Pemerintahan Daerah dan Program/ Kegiatan	Indikator Kinerja Program (outcome) / Kegiatan (output)	Target RPJMD Kabupaten/ Kota Tahun 2021-2026		Realisasi Capaian Kinerja RPJMD Kabupaten/ Kota sampai dengan RKPD Kabupaten/ Kota Tahun Lalu (2023)		Target Kinerja dan Anggaran RKPD Kabupaten/ Kota Tahun Berjalan (2024) yang dievaluasi		Realisasi Capaian Kinerja dan Anggaran RKPD Kabupaten/ Kota yang Dievaluasi		Tingkat Capaian Kinerja dan Anggaran RKPD Kabupaten/ Kota yang Dievaluasi (%) 14=13/8x100%		Realisasi Kinerja dan Anggaran RPJMD Kabupaten/ Kota s/d Tahun 2024		Tingkat Capaian Kinerja dan Realisasi Anggaran RPJMD Kabupaten/ Kota s/d Tahun 2026 (%) 16=15/6x100%		Perangkat Daerah Penanggung Jawab	
					K	Rp	K	Rp	K	Rp	K	Rp	K	Rp	K	Rp	K	Rp		K
1	2	2 # # 2.01	01	Penyusunan Kebijakan dan Strategi Daerah Pengelolaan Sampah Kabupaten/Kota	Jumlah Dokumen Kebijakan dan Strategi Daerah Pengelolaan Sampah Kabupaten / Kota yang Disusun dan Diterbitkan															
		2 # # 2.01	03	Penanganan Sampah dengan melakukan Pemilahan, Pengumpulan, Pengangkutan, Pengolahan, dan Pemrosesan Akhir Sampah di TPA/TPST/SPA Kabupaten/Kota	Jumlah Sampah yang Dipilah, Dikumpulkan, Diangkut, Diolah, Diproses Akhir di TPA/TPST/SPA Kabupaten / Kota															
		2 # # 2.01	05	Koordinasi dan Sinkronisasi Penyediaan Sarana dan Prasarana Pengelolaan Persampahan	Jumlah Dokumen Hasil Koordinasi dan Sinkronisasi Penyediaan Prasarana dan Sarana Bersama Pemerintah Pusat, Provinsi maupun Pihak Lain di Luar Kabupaten / Kota untuk Pengelolaan Sampah Kabupaten / Kota. Pengelolaan Persampahan Sesuai dengan Rencana Induk Pengelolaan Sampah dan Mengacu pada Jalustrada															
		2 # # 2.01	07	Penyediaan Sarana dan Prasarana Pengelolaan Persampahan di TPA/TPST/SPA Kabupaten/Kota	Jumlah Sarana dan Prasarana Penanganan Sampah untuk Kegiatan Pemilahan, Pengumpulan, Pengangkutan, Pengolahan, dan Pemrosesan Akhir															
Rata-rata capaian kinerja (%)													42,41%	27,55%						
Predikat kinerja													sangat rendah	sangat rendah						
Faktor pendorong keberhasilan kinerja :																				
Faktor penghambat pencapaian kinerja :																				
Tindak lanjut yang diperlukan dalam triwulan berikutnya :																				
Tindak lanjut yang diperlukan dalam RKPD berikutnya :																				

Hasil evaluasi terhadap capaian kinerja RKPD tahun 2024 adalah sebagai berikut :

1. Evaluasi terhadap indikator urusan, diantaranya :
  - a. Angka balita stunting di Kabupaten Sumenep masih termasuk tinggi dengan angka prevalensi sebanyak 4,6 pada tahun 2020 dan pada tahun 2021 mengalami penurunan menjadi 3,4. Kemudian di tahun 2022 mengalami kenaikan menjadi 4,7 dan pada Tahun 2023 turun menjadi 4,38. Hal ini dikarenakan semakin banyaknya jumlah balita yang terjangkau survey khususnya pada daerah yang merupakan kantong-kantong stunting.
  - b. Indeks Kualitas Lingkungan Hidup (IKLH) Kabupaten Sumenep adalah sebesar 74.74, kemudian meningkat menjadi 76.55 di tahun 2019. Setahun berikutnya menurun menjadi 65.34 di tahun 2020, lalu melompat relatif signifikan menjadi 65.77 pada tahun 2021 lalu akhirnya menurun lagi di tahun 2022 menjadi sebesar 65,2, dan pada Tahun 2023 kembali menurun menjadi 63,71.
  - c. Tingkat kemiskinan, Jika diperhatikan kondisi dari prosentase kemiskinan penduduk Kabupaten Sumenep di tahun 2023 jika dibandingkan tahun 2022 mengalami penurunan. Dan apabila dibandingkan dengan taret RPJMD maka telah tercapai. Namun dengan kondisi bahwa di Provinsi Jawa Timur Kabupaten Sumenep masuk dalam 3 (tiga) besar kabupaten/kota penyumbang angka kemiskinan. Hal ini tentunya menjadi perhatian Pemerintah Sumenep dalam usaha menekan angka kemiskinan melalui program pemberdayaan masyarakat, peningkatan kualitas SDM serta program bantuan hibah maupun bantuan sosial.
2. Evaluasi terhadap capaian program, diantaranya :
  - a. Program Pendidik Dan Tenaga Kependidikan pada Dinas Pendidikan dengan kinerja sebesar 62,98 atau sedang dikarenakan tidak terselenggaranya pelatihan peningkatan kompetensi bagi tenaga pendidik. Hal ini tentunya akan menghambat upaya peningkatan kompetensi bagi tenaga pendidik.

- b. Program Penempatan Tenaga Kerja pada Dinas Penanaman Modal Pelayanan Terpadu Satu Pintu Dan Tenaga Kerja sebesar 26% atau sangat rendah. Hal ini disebabkan antara lain perusahaan peserta job fair tidak sesuai target.
- c. Program Penyelenggaraan Jalan pada Dinas Pekerjaan Umum dan tata Ruang dengan kinerja sebesar 78,9% atau sedang. Hal ini disebabkan ada beberapa pekerjaan peningkatan jalan dan pemeliharaan jalan yang tidak dapat dilaksanakan secara optimal. Hal ini tentunya dapat menghambat konektivitas terlebih jika jalan tersebut menjadi akses pertumbuhan ekonomi.

Hal yang dapat menjadi pertimbangan di tahun 2024 agar capaian kinerja dapat lebih baik adalah dengan mempertimbangkan hal sebagai berikut :

1. Peningkatan kualitas dan akses Pendidikan termasuk peningkatan kompetensi tenaga pendidik untuk meningkatkan angka kelulusan dan mengurangi angka putus sekolah.
2. Pembangunan di bidang infrastruktur utamanya yang mendukung sector ekonomi khususnya di pedesaan agar diarahkan pada pola padat karya untuk pemberdayaan masyarakat;
3. Meningkatkan pembangunan infrastruktur yang mendukung Konektivitas antar pulau
4. Peningkatan kualitas dan produktifitas tenaga kerja melalui pengikutsertaan dalam pelatihan berbasis kompetensi sesuai kebutuhan pasar;
5. Meningkatkan inovasi khususnya yang berhubungan dengan pelayanan publik, agar kualitas pelayanan terhadap masyarakat tetap baik di masa pandemi ini;
6. Memberikan kemudahan perizinan kepada para Investor dalam rangka mendukung peluang berusaha dan investasi di daerah;
7. Peningkatan kuantitas dan kualitas SDM aparatur dengan memperhatikan Analisa Beban Kerja;

## **2.4. Permasalahan Pembangunan Daerah**

Berdasarkan hasil evaluasi secara umum kondisi daerah, terdapat berbagai bidang pembangunan yang telah mengalami kemajuan atau keberhasilan, namun masih terdapat permasalahan dan tantangan yang harus dihadapi dan ditangani melalui serangkaian kebijakan dan program secara terencana, sinergis, dan berkelanjutan. Permasalahan pembangunan daerah yang ada di Kabupaten Sumenep adalah sebagai berikut :

### **2.4.1 Permasalahan Daerah yang Berhubungan dengan Prioritas dan Sasaran Pembangunan Daerah**

1. Belum meratanya akses dan mutu pendidikan khususnya di wilayah kepulauan;
2. Belum optimalnya akses layanan kesehatan, distribusi tenaga kesehatan dan sarana prasarana kesehatan khususnya untuk wilayah kepulauan;
3. Masih adanya kondisi jalan rusak terutama di kepulauan;
4. Masih terbatasnya tenaga kerja kompetitif di Kabupaten Sumenep yang dapat memenuhi kebutuhan pasar kerja;
5. Tingkat kemiskinan masih tinggi;
6. Layanan perizinan di tingkat kecamatan yang belum optimal

### **2.4.2. Identifikasi Permasalahan Penyelenggaraan Urusan Pemerintahan Daerah**

Berdasarkan hasil identifikasi dan analisis penyelenggaraan urusan pemerintahan daerah di Kabupaten Sumenep masih dihadapkan pada permasalahan sebagai berikut :

#### **2.3.2.1. Urusan Wajib Pelayanan Dasar**

##### **1. Pendidikan**

Permasalahan di bidang Pendidikan antara lain :

- a. Kemampuan literasi dan numerasi SD masih dibawah kompetensi minimum;
- b. Angka putus sekolah masih cukup tinggi;

- c. Kualitas SDM tenaga kependidikan terkait tata Kelola manajerial perlu ditingkatkan
- d. Akreditasi SD/MI dan SMP/MTS masih rendah

## **2. Kesehatan**

Permasalahan di bidang Kesehatan antara lain :

- a. Kualitas SDM nakes masih belum merata;
- b. Akreditasi Puskesmas belum maksimal;
- c. Jumlah balita stunting masih tinggi;
- d. Balita dengan gizi buruk masih tinggi

## **3. Pekerjaan Umum dan Penataan Ruang**

Permasalahan di bidang Pekerjaan Umum dan Penataan Ruang antara lain :

- a. Belum optimalnya pelayanan sanitasi (MCK, dll) serta persampahan yang belum tertangani dengan baik;
- b. Belum optimalnya cakupan layanan akses air minum;
- c. Belum optimalnya Kualitas dan Kuantitas Infrastruktur Sumber Daya Air di Daratan dan Kepulauan yang Merata;
- d. Luas wilayah banjir yang masih tinggi;
- e. Belum optimalnya Kualitas dan Kuantitas Infrastruktur Jalan dan Jembatan di Daratan dan Kepulauan yang Merata

## **4. Perumahan Rakyat dan Kawasan Permukiman**

Permasalahan di bidang Perumahan Rakyat dan Kawasan Permukiman antara lain :

- a. Masih terdapatnya Rumah Tidak Layak Huni (RTLH) dan kawasan kumuh;
- b. Belum optimalnya Pengawasan terhadap Pengembang Perumahan untuk merealisasikan kewajiban pemenuhan PSU atau Fasum;

## **5. Ketentraman, Ketertiban Umum dan Perlindungan Masyarakat**

Permasalahan di bidang Ketentraman, Ketertiban Umum dan Perlindungan Masyarakat antara lain :

- a. Masih banyak terjadi pelanggaran terhadap perda;



- b. Belum tersedianya peta bencana yang memadai;
- c. Masih maraknya peredaran rokok ilegal;
- d. Sarana dan prasarana pemadam kebakaran yang masih minim;
- e. Kualitas SDM penanganan gangguan kamtibmas dan kebencanaan yang belum terlatih;

## **6. Sosial**

Permasalahan di bidang Sosial antara lain :

- a. Belum optimalnya sarana dan prasarana serta penanganan PMKS;
- b. Terbatasnya akses pelayanan sosial dasar bagi PMKS;
- c. Kurangnya sinergi penanganan PMKS dari seluruh komponen masyarakat;
- d. Penanganan kemiskinan ekstrim terkendala terhadap pemenuhan data yang bersumber dari DTKS yang masih bias

### **2.3.2.2. Urusan Wajib Pelayanan Non Dasar**

#### **1. Tenaga Kerja**

Permasalahan di bidang Tenaga Kerja antara lain :

- a. Ketersediaan lapangan kerja yang belum memadai, kesempatan kerja yang ada belum mampu menampung seluruh pencari kerja;
- b. Kualitas tenaga kerja belum kompetitif, sehingga perlu difasilitasi pendidikan keterampilan berbasis kompetensi;
- c. Masih rendahnya daya saing dan produktivitas tenaga kerja, keselamatan, serta kesejahteraan pekerja;
- d. Masih kurangnya perlindungan dan pengembangan lembaga ketenagakerjaan.

#### **2. Pemberdayaan Perempuan dan Perlindungan Anak**

Permasalahan di bidang Pemberdayaan Perempuan dan Perlindungan Anak antara lain :

- a. Masih tingginya tindakan kekerasan pada perempuan
- b. Belum optimalnya penanganan masalah kekerasan pada perempuan

#### **3. Pangan**

Permasalahan di bidang Pangan antara lain :

- a. pendistribusian pangan terutama ke wilayah kepulauan yang sangat tergantung dengan kelancaran transportasi laut.
- b. Cuaca ekstrim menyebabkan kapal tidak memungkinkan untuk berlayar, hal ini berdampak pada tertundanya pengiriman bahan pangan ke wilayah kepulauan

#### **4. Pertanahan**

Permasalahan di bidang Pertanahan antara lain :

- a. Masih kurangnya ketersediaan tanah bagi kepentingan pembangunan fasilitas umum untuk masyarakat;
- b. Masih banyaknya aset pemerintah daerah yang belum didukung oleh bukti kepemilikan lahan yang dikuasai oleh pemda;
- c. Keterbatasan lahan pemerintah untuk kebutuhan pembangunan.

#### **5. Lingkungan Hidup**

Permasalahan di bidang Lingkungan Hidup antara lain :

- a. Penurunan kualitas lingkungan karena pencemaran, aktivitas pembangunan dan pengelolaan SDA yang dilaksanakan kurang memperhatikan daya dukung dan daya tampung lingkungan;
- b. Belum terkelolanya ruang terbuka hijau di wilayah perkotaan dan sekitarnya;
- c. Belum optimalnya pelayanan sanitasi (MCK, dll) serta persampahan dan limbah B3 yang belum tertangani dengan baik;
- d. Kurangnya kesadaran masyarakat untuk ikut berperan aktif dalam menjaga keseimbangan lingkungan, salah satunya dengan tidak membuang sampah/limbah ke sungai;
- e. Masih kurangnya Tempat Penampungan Sampah Sementara (TPS);
- f. Sarana dan prasarana persampahan banyak yang sudah tidak laik pakai.

#### **6. Administrasi Kependudukan dan Catatan Sipil**

Permasalahan di bidang Administrasi Kependudukan dan Catatan Sipil antara lain :

- a. Belum terpenuhinya sarana dan prasarana seluruh Kecamatan akan alat cetak dan rekam e-KTP;

- b. Belum terpenuhinya sarana dan prasarana alat rekam portable untuk menjangkau kelompok disabilitas;

## **7. Pemberdayaan Masyarakat dan Desa**

Permasalahan di bidang Pemberdayaan Masyarakat dan Desa antara lain:

- a. Kompetensi SDM Penyelenggaraan Pemerintahan Desa masih belum optimal, termasuk terkait pelaksanaan UU Desa, ketepatan dan kepatuhan atas penyusunan RPJMDes, RKPDes dan APBDes dan desa yang menyelesaikan laporan pertanggungjawaban tahunan;
- b. Masih banyak kerjasama desa yang belum memiliki Legal Standing.
- c. Kurang tertatanya pengelolaan pemerintahan desa;
- d. Rendahnya kemampuan dalam hal administrasi keuangan desa;
- e. Pemberdayaan masyarakat masih belum sinergis dalam upaya mendorong pertumbuhan ekonomi;
- f. Belum berkembangnya Badan Usaha Milik Desa;
- g. Belum adanya upaya untuk eksplorasi potensi desa untuk memproduksi barang dan jasa unggul berbasis desa;
- h. Belum berkembangnya visi desa yang mandiri di bidang pangan, energi dan pengelolaan lingkungan yang berkelanjutan;
- i. Masih lemahnya kualitas dan kapasitas aparatur desa di dalam menjalankan pembangunan desa;
- j. Belum optimalnya pengembangan ekonomi dan sumber daya alam desa dengan basis komoditas lokalnya masing-masing;
- k. Belum maksimalnya pembangunan desa dengan pendekatan pemberdayaan masyarakat

## **8. Pengendalian Penduduk dan Keluarga Berencana**

Permasalahan di bidang Pengendalian Penduduk dan Keluarga Berencana antara lain :

- a. Belum optimalnya penyuluh lapangan peserta KB aktif, dikarenakan masyarakat masih belum memahami pentingnya mengikuti KB MKJP
- b. Belum optimalnya upaya peningkatan ketahanan dan kesejahteraan keluarga.

- c. Tingkat kesertaan ber-KB pasangan usia subur masih belum optimal;
- d. Kurangnya sinergi dari seluruh komponen masyarakat, pemerintah dan swasta dalam program Keluarga Berencana;
- e. Terbatasnya sarana dan prasarana Keluarga Berencana terutama di daerah pedesaan.

## **9. Perhubungan**

Permasalahan di bidang Perhubungan antara lain :

- a. Kurangnya ketersediaan rambu-rambu lalu lintas dan rambu-rambu informasi;
- b. Tingginya biaya PJU sumber daya PLN;
- c. Minimnya sarana dan prasarana transportasi laut seperti kapal laut, perahu angkut penumpang antar pulau, dermaga, dan fasilitas kepelabuhan;
- d. Belum memadainya fasilitas lalu lintas dan moda transportasi.
- e. Belum optimalnya pengamanan lalu lintas meliputi sarana dan prasarana jalan yang merupakan fasilitas keselamatan jalan.

## **10. Komunikasi dan Informatika**

Permasalahan di bidang Komunikasi dan Informatika antara lain :

- a. Masih belum optimalnya penggunaan teknologi informasi didalam memfasilitasi dan menjalankan pembangunan baik dari sisi pemerintahan maupun dunia usaha
- b. Masih adanya wilayah blank spot yang tidak terakses dengan jaringan komunikasi atau teknologi informasi
- c. Masih banyaknya desa yang belum melek terhadap terhadap teknologi informasi
- d. Belum memadainya sarana prasarana pendukung komunikasi dan informatika.
- e. Belum optimalnya fasilitasi peningkatan akses informasi dan komunikasi pada kawasan terpencil.
- f. Adanya kesenjangan dalam kehidupan digital, antara wilayah daratan dan kepulauan;
- g. Keterbukaan informasi publik dan sosialisasi hasil pembangunan

belum dikembangkan secara optimal;

### **11. Koperasi dan Usaha Mikro**

Permasalahan di bidang Koperasi dan usaha Mikro antara lain :

- a. Belum optimalnya pengembangan kawasan atau sentra yang memiliki potensi-potensi sesuai dengan karakteristik wilayah dan daerah dengan mengandalkan produk-produk unggulan;
- b. UMKM Kesulitan dalam pengembangan Usaha;
- c. Maraknya Penyalahgunaan Koperasi dalam Bisnis Usahanya.

### **12. Penanaman Modal**

Permasalahan di bidang Penanaman Modal antara lain :

- a. Belum optimalnya pemberian insentif dan kemudahan bagi para investor dalam berinvestasi;
- b. Masih tingginya perbedaan antara Ijin Prinsip dan Realisasi Investasi;
- c. Belum optimalnya layanan perizinan di kecamatan;
- d. Pencapaian investasi masih belum optimal;

### **13. Kepemudaan dan Olah Raga**

Permasalahan di bidang Kepemudaan dan Olah Raga antara lain :

- a. Kurangnya peran pemuda dan organisasi kepemudaan dalam pembangunan;
- b. Program wirausaha muda belum tergarap secara optimal;
- c. Belum optimalnya pengembangan inovasi dan kreativitas para pemuda;
- d. Sarana dan prasarana olah raga di desa/kelurahan masih sangat terbatas;
- e. Belum optimalnya prestasi pemuda dan olah raga baik di tingkat regional maupun nasional;
- f. Tingginya angka pengangguran perempuan usia produktif;

### **14. Statistik**

Permasalahan di bidang Statistik antara lain :

- a. Masih belum tersedianya data yang valid dan tepat waktu dalam

melihat hasil pembangunan dan merencanakan pembangunan Daerah

- b. Belum optimalnya upaya pengembangan Data Center.
- c. Pemanfaatan data terpadu yang belum optimal.
- d. SDM bidang statistic masih terbatas

### **15. Persandian**

Permasalahan di bidang Persandian antara lain :

- a. Belum optimalnya pengelolaan tata kelola persandian dalam mendukung kinerja pemerintah daerah
- b. Belum teroprasionalnya secara maksimal koordinasi persandian antar pemerintah daerah dan pusat didalam menjalankan tugas pemerintahan daerah
- c. Ketersediaan sumber daya manusia (SDM) berkualifikasi ahli sandi yang terbatas.

### **16. Kebudayaan**

Permasalahan di bidang Kebudayaan antara lain :

- a. Belum optimalnya pengembangan dan pemanfaatan warisan seni dan budaya;
- b. Kurangnya pemanfaatan jaringan informasi dan promosi seni dan budaya;
- c. Menurunnya jumlah seni budaya lokal yang dikembangkan.

### **17. Perpustakaan**

Permasalahan di bidang Perpustakaan antara lain :

- a. Belum optimalnya sistem tata kelola perpustakaan daerah, perpustakaan keliling, perpustakaan sekolah serta perpustakaan desa dalam mendukung pengentasan buta huruf, membudayakan gemar membaca serta peningkatan pengetahuan masyarakat
- b. Masih kurangnya tenaga pustakawan dan masih rendahnya kapasitas sumber daya manusia di bidang perpustakaan dalam mendukung pengembangan pembangunan perpustakaan
- c. Belum optimalnya kinerja kelembagaan perpustakaan

desa/kelurahan.

d. Perpustakaan berbasis teknologi informasi masih terbatas.

## **18. Kearsipan**

Permasalahan di bidang Kearsipan antara lain :

- a. Belum optimalnya sistem tata kelola kearsipan daerah dalam mendukung penataan kearsipan pemerintah daerah dalam menjalankan roda pemerintahan untuk mendukung pembangunan daerah.
- b. Masih kurangnya tenaga arsiparis dan masih rendahnya kapasitas sumber daya manusia di bidang kearsipan dalam mendukung pengembangan pembangunan perpustakaan.
- c. Masih kurangnya kesadaran/tertib terhadap pentingnya pengelolaan arsip/dokumen.
- d. Belum optimalnya sarana & prasarana pendukung arsip dalam rangka mendukung e-arsip.
- e. Terbatasnya kuantitas SDM Tenaga Arsiparis.

### **2.3.2.3. Urusan Pilihan**

#### **1. Kelautan dan Perikanan**

Permasalahan di bidang Kelautan dan Perikanan antara lain :

- a. Masih rendahnya pendapatan, kesejahteraan, taraf hidup, kemampuan, dan kapasitas petani ikan dan nelayan dalam memenuhi kebutuhan mutu dan gizi pangan mereka.
- b. Potensi sektor perikanan di wilayah Kabupaten Sumenep masih belum tergarap maksimal.
- c. Minimnya produk olahan perikanan yang berdaya saing tinggi baik secara kuantitas maupun kualitasnya Potensi sektor perikanan yang sebetulnya berlimpah di wilayah Kabupaten Sumenep masih belum tergarap maksimal;
- d. Belum optimalnya proporsi pendapatan dan keuntungan antara nelayan dan pedagang perantara/tengkulak;

#### **2. Pariwisata**

Permasalahan di bidang Pariwisata antara lain :

- a. Belum dilakukan pemanfaatan jaringan informasi dan promosi pariwisata secara efektif;
- b. Sumber daya manusia dalam bidang kepariwisataan belum dapat berperan secara maksimal baik dari segi jumlah maupun kualitas serta Belum optimalnya pembangunan citra daerah wisata yang akan memperluas kesempatan kerja yang pada akhirnya akan meningkatkan kesejahteraan masyarakat lokal.
- c. Belum sinergisnya segenap potensi pariwisata (pemerintah, swasta, masyarakat) dalam pengembangan pariwisata.
- d. Masih diperlukannya peningkatan daya saing obyek wisata daerah.
- e. Belum optimalnya kemitraan pariwisata.
- f. Belum optimalnya pengembangan destinasi wisata melalui sarana prasarana dan aksesibilitas.

### **3. Pertanian**

Permasalahan di bidang Pertanian antara lain :

- a. Kurang terpenuhinya benih lokal;
- b. Keberadaan jaringan irigasi tersier masih banyak yang perlu dibangun.
- c. Semakin berkurangnya tenaga kerja sektor pertanian dikarenakan penghasilan sebagai petani kurang mencukupi kebutuhan hidup.
- d. Masih rendahnya penerapan teknologi tepat guna dalam meningkatkan produksi hasil perkebunan;
- e. Masih lemahnya Pemberdayaan kelembagaan ekonomi masyarakat petani dan kelompok tani dalam meningkatkan kesejahteraan petani.
- f. Cuaca ekstrim juga yang berdampak berfluktuasinya produksi komoditas pangan dan perkebunan seperti tembakau dan sayuran. Jumlah produksi yang menurun dapat menimbulkan terjadinya inflasi karena berkurangnya ketersediaan pangan yang ada di masyarakat serta kendala terhadap budidaya tanaman perkebunan.

### **4. Kehutanan**

Permasalahan di bidang Kehutanan antara lain :

- a. Belum optimalnya pengelolaan hasil hutan dan kawasan hutan dalam



- meningkatkan dan mengembangkan perekonomian masyarakat;
- b. Belum berkembangnya industri hilir produk hasil kehutanan untuk meningkatkan pembangunan daerah.

## **5. Energi dan Sumber Daya Mineral**

Permasalahan di bidang Energi dan Sumber Daya Mineral antara lain :

- a. Masih banyaknya penambangan tanpa izin karena kekhawatiran masyarakat akan sulitnya proses perizinan tambang;
- b. Belum optimalnya pemanfaatan energi baru terbarukan karena ketergantungan masyarakat dengan BBM;
- c. Masih kurangnya kesadaran masyarakat akan budaya hemat energi.

## **6. Perdagangan**

Permasalahan di bidang Perdagangan antara lain :

- a. Masih belum optimalnya perdagangan yang dilakukan dalam mendukung pemasaran produk-produk lokal keluar daerah maupun keluar negeri.
- b. Masih rendahnya kualitas produk daerah yang akan di pasarkan keluar daerah sehingga mempengaruhi daya saing produk lokal di luar.
- c. Masih lemahnya sistem tata kelola perdagangan dalam daerah untuk memasarkan produk-produk yang dihasilkan di daerah untuk dipasarkan kedalam daerah sendiri.
- d. Masih tingginya ketergantungan daerah terhadap produk-produk yang berasal dari luar daerah untuk kebutuhan konsumsi baik komoditas pangan mau pun komoditas non pangan.
- e. Masih kurangnya jiwa enterprenaur aparatur pemerintah didalam memfasilitasi perdagangan dalam negeri maupun perdagangan luar negeri dalam memasarkan produk-produk yang dihasilkan oleh masyarakat.
- f. Rendahnya daya beli masyarakat akibat inflasi yang tinggi.
- g. Belum optimalnya pemanfaatan teknologi informasi dalam pemasaran.

## **7. Perindustrian**

Permasalahan di bidang Perindustrian antara lain :

- a. Masih banyaknya produk IKM yang belum berstandar SNI dan bersertifikat;
- b. Kurangnya IKM yang terdaftar di Kementerian Hukum dan HAM;
- c. Penguasaan teknologi pada IKM belum optimal;
- d. Belum optimalnya pengembangan kawasan atau sentra yang memiliki potensi-potensi sesuai dengan karakteristik wilayah dan daerah dengan mengandalkan produk-produk unggulan;
- e. Belum updatenya data perindustrian.

## **8. Transmigrasi**

Permasalahan di bidang Transmigrasi ialah Kurang seimbang antara pendaftar dengan alokasi penempatan oleh Pemerintah Pusat;

### **2.3.2.4. Urusan Pemerintahan Fungsi Pendukung**

#### **1. Administrasi Pemerintahan**

Permasalahan di bidang Administrasi Pemerintahan Kesekretariatan Daerah dan DPRD ialah Belum optimalnya Tenaga Pendukung Kegiatan Reses Pimpinan dan Anggota DPRD di masing-masing Daerah Pemilihan;

### **2.3.2.5. Urusan Pemerintahan Fungsi Penunjang**

#### **1. Perencanaan**

Permasalahan di bidang Perencanaan antara lain :

- a. Sering terjadinya perubahan kebijakan nasional yang berdampak pada perubahan kebijakan daerah sehingga menyebabkan potensi inkonsistensi perencanaan pembangunan di daerah;
- b. Belum optimalnya kinerja produsen data dalam menyiapkan kebutuhan bahan penyusunan kebijakan teknis perencanaan;
- c. Beragamnya sumber data sebagai bahan penyusunan dokumen perencanaan;

## **2. Keuangan**

Permasalahan di bidang Keuangan antara lain :

- a. Pemungutan pajak dan retribusi daerah masih manual.
- b. Belum tercapainya pendapatan dari Hasil Pengelolaan Kekayaan Daerah.
- c. Tertib pengelolaan asset yang masih perlu ditingkatkan;
- d. Validitas data pajak PBB-P2 masih rendah.

## **3. Kepegawaian**

Permasalahan di bidang Kepegawaian antara lain :

- a. Kurangnya pemahaman semua ASN terhadap peraturan perundang-undangan kepegawaian;
- b. Minimnya Pengembangan Kompetensi Aparatur sebagai salah satu variabel pendukung Pembangunan SDM Nasional yang terukur (NSPK, Sistem Merit, Indeks Profesional ASN, Pemenuhan Hak Pengembangan Pegawai)

## **4. Pendidikan dan Pelatihan**

Permasalahan di Pendidikan dan Pelatihan ialah Masih Banyak Jabatan Fungsional Tertentu yang belum dilakukan Uji Kompetensi dan peningkatan kompetensi.

## **5. Penelitian dan Pengembangan**

Permasalahan di bidang Penelitian dan Pengembangan antara lain :

- a. Masih rendahnya pemanfaatan hasil penelitian yang dimanfaatkan untuk kebijakan pemerintah daerah atau dimanfaatkan oleh perangkat daerah;
- b. Belum adanya aparatur yang berkompetensi di bidang riset/penelitian.

### **2.3.2.6. Pengawasan**

#### **1. Inspektorat**

Permasalahan di bidang Pengawasan antara lain :

- a. Belum optimalnya ketersediaan dan kualitas SDM auditor;
- b. Masih kurangnya Sumber Daya Manusia yang keilmuannya disesuaikan dengan bidang pemeriksaan dan pengawasan di lapangan;
- c. Belum adanya Sistem Informasi/Aplikasi Pendukung Kegiatan Pengawasan dan Tindak Lanjut;
- d. Masih rendahnya tingkat kepatuhan dan ketaatan perangkat daerah.

### **2.3.2.7. Kewilayahan**

#### **1. Kecamatan**

Permasalahan di bidang Kecamatan ialah belum optimalnya layanan perizinan di kecamatan;

### **2.3.2.8. Pemerintahan Umum**

#### **1. Kesatuan Bangsa dan Politik**

Permasalahan di bidang Kesatuan bangsa dan politik antara lain :

- a. Belum optimalnya partisipasi masyarakat dalam bidang politik, serta kesadaran masyarakat dalam berdemokrasi;
- b. Semakin maraknya tindakan penyalahgunaan obat-obatan terlarang dan Narkoba, khususnya oleh anak usia sekolah;

Untuk mengatasi berbagai permasalahan diatas, kemudian dirumuskan kebijakan yang mungkin diambil berdasarkan urusan, diantaranya :

1. Di bidang Pendidikan melalui Peningkatan kualitas tenaga pendidik, penekanan budaya literasi di setiap jenjang Pendidikan serta pemenuhan akreditasi lembaga pendidikan
2. Pada bidang Kesehatan melalauai promosi kesehatan, pemberian gizi, vitamin dan makanan tambahan bagi ibu hamil dan bayi, serta peningkatan layanan kesehatan bagi masyarakat;

3. Pada bidang Pekerjaan Umum dan Penataan Ruang antara lain berupa pembangunan infrastruktur yang mendukung distribusi ekonomi dan mendukung pertumbuhan kawasan strategis serta meningkatkan cakupan layanan air bersih;
4. Pada bidang Perumahan Rakyat dan Kawasan Permukiman antara lain mengurangi cakupan rumah tidak layak huni, program kota tanpa kumuh, pengelolaan PSU serta pembangunan sanitasi yang diintegrasikan dengan data DTKS
5. Pada bidang Ketentraman, Ketertiban Umum dan Perlindungan Masyarakat antara lain Gelar operasi bersama, peningkatan kemampuan mitigasi bencana dan pemberantasan cukai ilegal.
6. Pada bidang Sosial melalui revitalisasi pengelolaan DTKS, bantuan dan pemberdayaan bagi PMKS;
7. Pada bidang Tenaga Kerja berupa pelaksanaan diklat berbasis kompetensi untuk meningkatkan kualitas tenaga kerja;
8. bidang Pemberdayaan Perempuan dan Perlindungan Anak berupa advokasi terhadap korban kekerasan terhadap perempuan dan anak;
9. Pada bidang Pertanahan berupa penyelesaian konflik tanah dan pengadaan tanah dalam rangka mendukung pembangunan daerah;
10. Di bidang Lingkungan Hidup antara lain Pengelolaan persampahan di wilayah kota, pengelolaan RTH, serta pengelolaan limbah;
11. Pada bidang Administrasi Kependudukan dan Catatan Sipil antara lain Layanan jemput bola, pemutakhiran data kependudukan.
12. Bidang Pemberdayaan Masyarakat dan Desa antara lain diantaranya pengembangan BUMDES dan peningkatan pengelolaan keuangan desa;
13. Pada bidang Pengendalian Penduduk dan Keluarga Berencana antara lain Peingkatan kapasitas kader siaga dan tenaga penyuluh KB
14. Pada bidang Perhubungan antara lain Pengadaan PJU wilayah perkotaan, peningkatan pengamanan jalan dan pembangunan sarana dan prasarana perhubungan.
15. Pada bidang Komunikasi dan Informatika antara lain dengan peningkatan kualitas layanan internet di daratan dan kepulauan.
16. Pada bidang bidang Koperasi dan usaha Mikro melalui program UMKM naik kelas dan fasilitasi permodalan

17. Pada bidang Penanaman Modal antara lain melalui peningkatan investasi dan kualitas layanan perizinan
18. Di bidang Kepemudaan dan Olah Raga antara lain peningkatan even kepemudaan, optimalisasi program wirausaha muda, revitalisasi lembaga pramuka, peningkatan sarana dan prasarana olah raga hingga tingkat pedesaan, pengikutsertaan atlit dalam perlombaan tingkat regional maupun nasional.
19. Pada bidang Statistik antara lain pemanfaatan data terpadu dan pemenuhan sarana prasarana pendukung satu data
20. Di bidang Persandian dengan meningkatkan kualitas SDM bidang persandian
21. Pada bidang Kebudayaan melalui penyelenggaraan even budaya tingkat nasional serta pelestarian seni budaya local
22. Di bidang Perpustakaan antara lain pengembangan perpustakaan di wilayah kepulauan dan meningkatkan kualitas SDM tenaga pustakawan di Lembaga tingkat sekolah dan desa/kelurahan
23. Pada bidang Kearsipan melalui penataan kearsipan di tingkat perangkat daerah dan peningkatan kualitas tenaga kearsipan
24. Pada bidang Kelautan dan Perikanan antara lain pemenuhan sarana dan prasarana perikanan tangkap dan budidaya, pemanfaatan teknologi pengolahan, serta perlindungan terhadap petani tambak dan garam
25. Di bidang Pariwisata antara lain peningkatan sarana dan prasarana destinasi wisata, peningkatan promosi, peningkatan SDM pariwisata termasuk pokdarwis
26. Pada bidang Pertanian antara lain peningkatan sarana dan prasarana pendukung, revitalisasi Kawasan agropolitan
27. Pada bidang Kehutanan antara lain pengelolaan sumber daya hutan
28. Pada bidang Energi dan Sumber Daya Mineral melalui penertiban izin tambang dan edukasi terhadap masyarakat terkait energi terbarukan
29. Pada bidang Perdagangan antara lain peningkatan sarana dan prasarana perdagangan
30. Di bidang Perindustrian antara lain Pengembangan sentra industri serta peningkatan kualitas IKM

31. Pada bidang Transmigrasi antara lain pembekalan para transmigran terkait skill dan informasi terkait daerah sasaran transmigrasi, peningkatan layanan pemberangkatan dan kepulangan transmigran
32. Pada bidang Administrasi Pemerintahan Kesekretariatan DPRD antara lain peningkatan layanan kedewanan
33. Pada bidang Perencanaan antara lain peningkatan kualitas SDM perencana di setiap SKPD serta pemenuhan data dan informasi pembangunan daerah sebagai bahan perencanaan
34. Pada bidang Keuangan antara lain penertiban barang asset daerah, peningkatan PAD dan tertib administrasi keuangan
35. Di bidang Kepegawaian antara lain peningkatan kualitas layanan kepegawaian berbasis teknologi informatika
36. Pada bidang Pendidikan dan Pelatihan melalui peningkatan kualitas SDM pegawai
37. Pada bidang Penelitian dan Pengembangan melalui penelitian terhadap capaian pembangunan mealalui Kerjasama dengan Lembaga serta pemenuhan SDM peneliti
38. Di bidang Pengawasan melalui peningkatan kualitas SDM auditor serta meningkatkan kepatuhan PD terhadap regulasi
39. Pada bidang Kecamatan dengan meningkatkan peran kecamatan dalam layanan perizinan
40. Di bidang Kesatuan bangsa dan politik melalui peningkatan peran forpimda dan FKUB dalam menjaga stabilitas kemananan dan ketertiban masyarakat.

## **BAB III**

### **KERANGKA EKONOMI DAERAH DAN KEUANGAN DAERAH**

Rancangan kerangka ekonomi daerah dan keuangan daerah Tahun 2024 meliputi kerangka ekonomi secara makro dan kerangka pendanaan dalam RKPD Tahun 2024. Kerangka ekonomi makro memberikan gambaran tentang perkiraan kondisi agregat perekonomian Kabupaten Sumenep tahun 2024, dengan mempertimbangkan kondisi pemulihan ekonomi yang berkembang sampai dengan tahun 2023, potensi pertumbuhan sektor-sektor lapangan usaha serta berdasarkan asumsi kondisi faktor internal maupun faktor eksternal yang memberi pengaruh signifikan, seperti asumsi kondisi pandemi COVID-19, serta perekonomian nasional maupun global.

#### **3.1. Arah Kebijakan Ekonomi Daerah**

Arah kebijakan pembangunan ekonomi daerah untuk tahun 2024 tidak terlepas dari pencapaian pembangunan ekonomi pada tahun 2023 dan awal tahun 2024, serta prospek dan tantangan perekonomian pada tahun 2025. Sama halnya dengan tahun 2023 pemerintah tetap fokus pada peningkatan kualitas dan pemerataan kesejahteraan di semua lapisan ekonomi, terutama kelompok termiskin dan rentan. Sebab, pertumbuhan ekonomi harus bersifat inklusif dan berkualitas sehingga dapat berdampak pada pengurangan pengangguran, penurunan tingkat kemiskinan, dan peningkatan kesejahteraan di Kabupaten Sumenep.

Perekonomian Kabupaten Sumenep pada tahun 2024 diperkirakan tetap tumbuh positif. Kinerja ekonomi Kabupaten Sumenep pada tahun 2024 diperkirakan berada di kisaran 5 – 6% , termoderasi dibandingkan tahun 2023 yang tumbuh sebesar 5,3%.

##### **3.1.1. Kondisi Ekonomi Daerah tahun 2023**

Kondisi perekonomian Kabupaten Sumenep dan gambaran perkembangan kinerja indikator ekonomi makro yang terdiri atas laju pertumbuhan ekonomi, PDRB, inflasi, TPT dan Kemiskinan akan menjadi bahan evaluasi terhadap keberhasilan pelaksanaan di Kabupaten Sumenep. Dan pada tahun 2023 perekonomian Kabupaten Sumenep diperkirakan



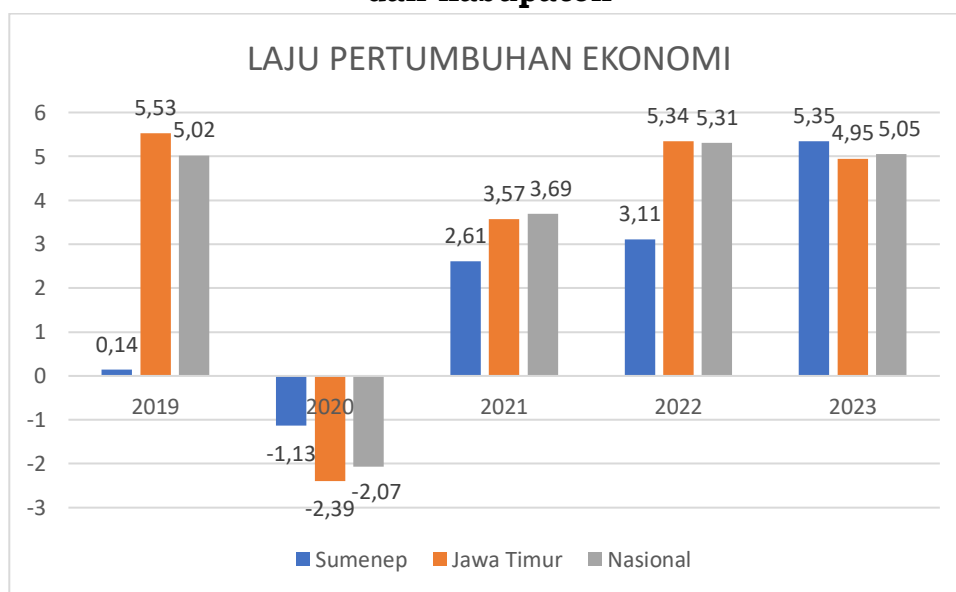
masih berada pada fase pemulihan menuju penormalan, ditandai dengan kondisi pemulihan ekonomi yang semakin membaik di berbagai sektor lapangan usaha. Sementara pada tahun 2024, diharapkan dapat memasuki fase selanjutnya, dimana perekonomian dapat tumbuh dan berkembang.

### 3.1.1.1. Pertumbuhan Ekonomi

Pertumbuhan ekonomi merupakan salah satu indikator makro untuk melihat kinerja perekonomian secara riil di suatu wilayah. Pertumbuhan ekonomi dapat dipandang sebagai pertambahan jumlah barang dan jasa yang dihasilkan oleh semua lapangan usaha kegiatan ekonomi yang ada di suatu wilayah selama kurun waktu setahun.

Gambar 3.1

#### Perbandingan laju pertumbuhan ekonomi antara pusat, provinsi dan kabupaten



Pasca pandemi covid-19, pertumbuhan ekonomi di Pusat dan Provinsi Jawa Timur sempat mengalami kenaikan di tahun 2022, namun mengalami kontraksi dan Kabupaten Sumenep, terus mengalami kenaikan. Khususnya di Kabupaten Sumenep, pertumbuhan ekonomi di tahun 2023 mengalami peningkatan yang cukup signifikan. Jika di tahun 2022 pertumbuhan ekonomi Kabupaten Sumenep mencapai 3,11%, maka di tahun 2023 tumbuh mencapai 5,35%. Kondisi ini menempatkan Kabupaten Sumenep di urutan ke 9 (sembilan) terbaik kabupaten/kota di Jawa Timur dan yang terbaik di

Madura Raya. Jika dibandingkan dengan Nasional yang sebesar 5,05 dan Provinsi Jawa Timur sebesar 4,95, Kabupaten Sumenep masih lebih baik. Jika dicermati, komponen lapangan usaha penyumbang tertinggi PDRB Kabupaten Sumenep adalah Penyediaan Akomodasi dan Makan Minum yang sebesar 11,47%. Hal ini sejalan dengan meningkatnya jumlah wisatawan yang berkunjung ke Sumenep serta meningkatnya UMKM bidang usaha penyediaan makan dan minum.

### 3.1.1.2. Produk Domestik Regional Bruto (PDRB)

Produk Domestik Regional Bruto (PDRB) merupakan salah satu indikator ekonomi yang digunakan untuk melihat hasil-hasil pembangunan ekonomi yang dilakukan oleh pemerintah. Pertumbuhan PDRB Kabupaten Sumenep atas dasar harga berlaku (ADHB) sejak tahun 2020 sampai dengan tahun 2023 terus mengalami peningkatan. Kondisi tersebut juga berlaku terhadap PDRB atas dasar harga konstan (ADHK).

Berikut disajikan tabel capaian PDRB ADHK dan ADHB Kabupaten Sumenep tahun 2019 sampai dengan 2023 :

**Tabel : 3.1**  
**PDRB Kabupaten Sumenep Menurut lapangan usaha**  
**Atas Dasar Harga Berlaku (ADHB) (dalam juta Rp)**

NO	URAIAN	2019	2020	2021	2022	2023
1	Pertanian, Kehutanan, dan Perikanan	12.833.205,22	13.077.795,43	13.677.599,99	15.190.494,28	16.382.031,43
2	Pertambangan dan Penggalan	5.704.326,58	5.130.043,91	6.095.886,23	7.946.738,85	7.581.275,02
3	Industri Pengolahan	2.016.710,23	2.015.783,19	2.198.065,20	2.455.126,84	2.721.091,73
4	Pengadaan Listrik dan Gas	10.391,06	10.097,22	10.523,59	11.393,70	12.499,16
5	Pengadaan Air, Pengelolaan Sampah, Limbah dan Daur Ulang	13.693,12	14.341,43	15.284,88	16.505,39	17.185,91
6	Konstruksi	2.442.752,50	2.327.208,56	2.421.035,27	2.761.892,24	3.167.493,81
7	Perdagangan Besar dan Eceran; Reparasi Mobil dan Sepeda Motor	4.246.067,32	3.997.138,47	4.389.686,74	4.886.325,51	5.354.144,02

NO	URAIAN	2019	2020	2021	2022	2023
8	Transportasi dan Pergudangan	396.024,18	365.078,24	389.503,59	486.602,18	575.885,66
9	Penyediaan Akomodasi dan Makan Minum	252.990,60	226.690,00	245.348,90	283.926,59	324.213,54
10	Informasi dan Komunikasi	1.745.399,17	1.919.366,97	2.060.474,84	2.177.435,95	2.349.530,86
11	Jasa Keuangan dan Asuransi	693.298,72	695.578,95	720.479,94	790.525,55	847.944,97
12	Real Estate	330.811,63	344.730,03	354.339,82	382.538,81	406.608,94
13	Jasa Perusahaan	70.912,85	66.918,00	70.815,30	74.271,19	81.778,80
14	Administrasi Pemerintahan, Pertahanan dan Jaminan Sosial Wajib	1.215.217,16	1.234.613,30	1.259.347,40	1.292.132,49	1.379.568,11
15	Jasa Pendidikan	959.813,78	979.670,13	1.016.387,44	1.061.499,81	1.152.972,77
16	Jasa Kesehatan dan Kegiatan Sosial	128.803,08	141.632,96	152.156,81	170.056,20	180.766,17
17	Jasa lainnya	238.219,26	203.555,35	223.221,13	267.857,27	312.981,48
	<b>PRODUK DOMESTIK REGIONAL BRUTO</b>	<b>33.298.636,46</b>	<b>32.750.242,14</b>	<b>35.300.157,05</b>	<b>40.255.322,84</b>	<b>42.847.972,40</b>
	<b>PRODUK DOMESTIK REGIONAL BRUTO TANPA MIGAS</b>	<b>28.419.709,99</b>	<b>28.392.709,78</b>	<b>29.934.418,63</b>	<b>33.080.181,71</b>	<b>36.078.215,33</b>

Sumber data : BPS Kab.Sumenep 2024

**Tabel : 3.2**  
**PDRB Kabupaten Sumenep Menurut lapangan usaha**  
**Atas Dasar Harga Konstan (ADHK) (dalam juta Rp)**

NO	URAIAN	2019	2020	2021	2022	2023
1	Pertanian, Kehutanan, dan Perikanan/ <i>Agriculture, Forestry, and Fishing</i>	7.758.094,64	7.818.687,36	7.980.607,39	8.273.578,56	8.510.870,32
2	Pertambangan dan Penggalian/ <i>Mining and Quarrying</i>	5.183.941,92	5.153.020,28	5.052.750,47	4.835.933,90	5.182.193,31
3	Industri Pengolahan/ <i>Manufacturing</i>	1.438.074,59	1.416.607,83	1.495.210,58	1.613.253,81	1.716.773,62
4	Pengadaan Listrik dan Gas/ <i>Electricity and Gas</i>	8.169,60	7.970,92	8.263,60	8.819,73	9.446,21
5	Pengadaan Air, Pengelolaan Sampah, Limbah dan Daur Ulang	11.451,55	11.904,30	12.562,50	13.206,86	13.565,99

NO	URAIAN	2019	2020	2021	2022	2023
6	Konstruksi/ <i>Construction</i>	1.746.478,93	1.633.175,12	1.690.895,99	1.819.601,97	2.001.033,39
7	Perdagangan Besar dan Eceran; Reparasi Mobil dan Sepeda Motor	3.139.433,18	2.902.102,00	3.112.168,27	3.291.888,36	3.475.167,47
8	Transportasi dan Pergudangan	298.645,42	272.308,63	292.036,77	347.281,18	383.034,65
9	Penyediaan Akomodasi dan Makan Minum	200.768,93	178.474,00	183.609,37	203.608,99	226.955,71
10	Informasi dan Komunikasi/ <i>Information and Communication</i>	1.521.079,25	1.659.048,99	1.771.887,27	1.848.383,11	1.963.011,07
11	Jasa Keuangan dan Asuransi/ <i>Financial and Insurance Activities</i>	498.256,41	498.080,74	503.710,57	521.342,82	542.931,27
12	Real Estate/ <i>Real Estate Activities</i>	263.663,91	270.497,97	276.174,06	291.707,61	302.520,99
13	Jasa Perusahaan/ <i>Business Activities</i>	50.905,14	47.373,27	49.502,36	50.608,35	53.288,09
14	Administrasi Pemerintahan, Pertahanan dan Jaminan Sosial Wajib	745.697,60	731.250,03	746.804,37	755.213,54	760.132,91
15	Jasa Pendidikan	671.665,51	684.784,51	707.636,13	728.118,01	769.050,06
16	Jasa Kesehatan dan Kegiatan Sosial	97.092,99	106.623,39	113.852,79	121.645,39	125.977,24
17	Jasa lainnya	183.019,09	154.599,80	163.678,50	188.427,17	208.841,82
	<b>PRODUK DOMESTIK REGIONAL BRUTO</b>	<b>23.816.438,66</b>	<b>23.546.509,15</b>	<b>24.161.350,99</b>	<b>24.912.619,35</b>	<b>26.244.794,11</b>
	<b>PRODUK DOMESTIK REGIONAL BRUTO TANPA MIGAS</b>	<b>19.230.189,57</b>	<b>18.949.929,19</b>	<b>19.632.823,34</b>	<b>20.619.165,52</b>	<b>21.610.360,37</b>

Sumber data : BPS Kab.Sumenep 2024

Berdasarkan tabel di atas, dapat disimpulkan bahwa baik PDRB ADHK maupun ADHB banyak disumbang dari sector pertanian, kehutanan dan perikanan, kemudian sektor pertambangan dan penggalan serta sector Perdagangan Besar dan Eceran; Reparasi Mobil dan Sepeda Motor.

### 3.1.1.3. Inflasi

Pada tahun 2023 inflasi di Kabupaten Sumenep terjadi karena adanya kenaikan harga yang ditunjukkan oleh naiknya sebagian indeks kelompok pengeluaran. Adapun kelompok pengeluaran yang mengalami inflasi yaitu kelompok makanan, minuman dan tembakau sebesar 9,20 persen; kelompok

perawatan pribadi dan jasa lainnya sebesar 8,28 persen; kelompok pakaian dan alas kaki sebesar 4,14 persen; kelompok kesehatan sebesar 2,86 persen; kelompok penyediaan makanan dan minuman/restoran sebesar 2,77 persen.

Kemudian kelompok perlengkapan, peralatan, dan pemeliharaan rutin rumah tangga sebesar 2,50 persen; kelompok pendidikan sebesar 2,25 persen; kelompok perumahan, air, listrik, dan bahan bakar rumah tangga sebesar 2,17 persen; kelompok rekreasi, olahraga, dan budaya sebesar 1,91 persen; kelompok informasi, komunikasi dan jasa keuangan sebesar 1,19 persen; dan kelompok transportasi sebesar 0,47 persen.

Komoditas yang dominan memberikan andil/sumbangan inflasi y-on-y pada Desember 2023, yakni beras, emas perhiasan, cabai merah, cabai rawit dan rokok kretek filter.

Sedangkan tingkat inflasi year on year (y-to-y) Mei 2024 untuk Kabupaten Sumenep sebesar 3,35 persen. Perkembangan inflasi selama lima tahun di Kabupaten Sumenep secara lebih jelas dapat dilihat pada tabel berikut :

**Tabel 3.3**

**Laju Inflasi Kabupaten Sumenep 2019-2024 (%)**

Laju Inflasi	2019	2020	2021	2022	2023	2024**
Sumenep	3,09	2,37	2,57	6,32	5,08	3,35
Jawa Timur	2,86	2,12	1,44	6,52	2,92	2,83
Nasional	3,13	2,72	1,68	5,51	2,61	2,84

Sumber : BPS Kabupaten Sumenep, 2024

\*\* year on year (y-on-y) Mei 2024

Dari tabel di atas, Kabupaten Sumenep mengalami peningkatan inflasi di tahun 2023 dan mengalami penurunan pada tahun 2024.

#### **3.1.1.4. PDRB Perkapita**

Salah satu indikator untuk melihat tingkat kemakmuran penduduk suatu wilayah ialah dengan mengukur nilai PDRB per kapita. Nilai PDRB per kapita merupakan hasil bagi antara nilai tambah yang dihasilkan oleh seluruh kegiatan ekonomi dengan jumlah penduduk. Oleh karena itu, besar kecilnya jumlah penduduk akan mempengaruhi nilai PDRB per kapita,

sedangkan besar kecilnya nilai PDRB sangat tergantung pada potensi sumber daya alam dan faktor-faktor produksi yang terdapat di daerah tersebut, PDRB per kapita atas dasar harga berlaku menunjukkan nilai PDRB per kepala atau per satu orang penduduk.

PDRB per kapita yang terus meningkat akan berimplikasi pada meningkatnya perputaran distribusi ekonomi di masyarakat. Faktor pemberdayaan dan pengembangan industry kecil mulai dirasakan manfaatnya oleh masyarakat Kabupaten Sumenep. Hal ini akan sangat berpengaruh terhadap perekonomian masyarakat, dan diharapkan PDRB per kapita Kabupaten Sumenep pada tahun-tahun yang akan datang terus mengalami peningkatan yang secara signifikan sehingga kemakmuran dan kesejahteraan masyarakat bisa lebih baik.

Perekembangan PDRB per kapita Kabupaten Sumenep secara lengkap dapat dilihat pada tabel berikut

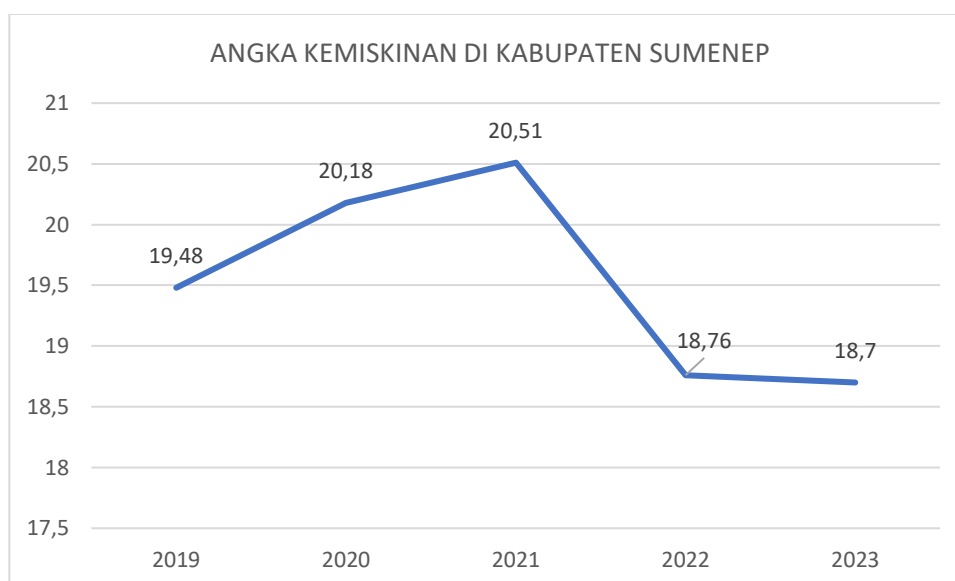
**Tabel 3.4**  
**PDRB Per Kapita (Atas Dasar Harga Berlaku)**  
**Kabupaten Sumenep Tahun 2020-2023**

No.	Tahun	PDRB Per Kapita
1	2020	29.123.985,87
2	2021	31.177.329,37
3	2022	35.324.205,11
4	2023	37.370.046,73

#### **3.1.1.5. Tingkat Kemiskinan**

Tingkat Kemiskinan menggambarkan ketidakmampuan dari sisi ekonomi dalam memenuhi kebutuhan dasar makanan dan bukan makanan yang diukur dari sisi pengeluaran. Kemiskinan dapat disebabkan oleh kelangkaan alat pemenuh kebutuhan dasar, ataupun sulitnya akses terhadap pendidikan dan pekerjaan. Berikut ini disajikan grafik yang

menunjukkan tingkat kemiskinan Kabupaten Sumenep dari tahun 2019 hingga 2023 :



**Gambar 3.2 Tingkat Kemiskinan di Kabupaten Sumenep tahun 2019-2023**

Tabel di atas menunjukkan bahwa tingkat kemiskinan di Kabupaten Sumenep cukup fluktuatif, sempat mengalami penurunan di tahun 2019 sebesar 19,48%. Namun tingkat kemiskinan di Kabupaten Sumenep kembali mengalami kenaikan di tahun 2020 sebesar 20,18 % dan tahun 2021 mencapai 20,51%. Sedangkan pada tahun 2022 kembali mengalami penurunan sebesar 18,76% serta di tahun 2023 turun menjadi 18,70%.

### **3.1.1.6. Tingkat Pengangguran Terbuka**

Tingkat pengangguran Terbuka adalah adalah persentase jumlah pengangguran terhadap jumlah angkatan kerja, yang terdiri dari 4 (empat) komponen yaitu : 1) mereka yang tidak bekerja dan mencari pekerjaan, 2) mereka yang tidak bekerja dan mempersiapkan usaha, 3) mereka yang tidak bekerja, dan tidak mencari pekerjaan karena merasa tidak mungkin mendapat pekerjaan, 4) mereka yang tidak bekerja, dan tidak mencari pekerjaan karena sudah diterima bekerja, tetapi belum mulai kerja. Tingkat pengangguran terbuka di Kabupaten Sumenep tahun 2019 hingga tahun 2023 adalah sebagai berikut:



Sumber: Dinas Penanaman Modal Pelayanan Terpadu Satu Pintu dan Tenaga Kerja

**Gambar 3.3. Tingkat Pengangguran Terbuka tahun 2019 hingga tahun 2023**

Berdasarkan grafik di atas diketahui bahwa Tingkat Pengangguran Terbuka (TPT) Kabupaten Sumenep periode tahun 2023 sebesar 1,71 persen menunjukkan peningkatan dibandingkan dengan tahun sebelumnya yakni 1,31, Namun demikian TPT Kabupaten Sumenep adalah yang terendah di wilayah Provinsi Jawa Timur.

Usaha Pemerintah Kabupaten untuk terus menekan angka pengangguran terbuka salah satunya melalui Job Fair sebagai media mempertemukan secara langsung pencari kerja dan pengguna tenaga kerja atau perusahaan. Job Fair telah dilaksanakan pada tahun 2023 dengan tema “*Raih Kesempatan Untuk Masa Depan Yang Lebih Baik*”, melibatkan 23 perusahaan dari sektor usaha, rinciannya 10 perusahaan dari luar daerah dan 13 perusahaan dari Kabupaten Sumenep, termasuk 4 instansi pemerintah.

Bupati mengungkapkan, perangkat daerah di jajarannya berkolaborasi dan bersinergitas dengan berbagai pihak, untuk berbuat bersama membangun Kabupaten Sumenep, dalam memberikan layanan optimal mendukung pelaksanaan perluasan kesempatan kerja bagi masyarakat.



Pemerintah daerah terus memfasilitasi ketersediaan dan kebutuhan tenaga kerja terus dilakukan, untuk menekan tingkat pengangguran terbuka di tahun-tahun selanjutnya.

### 3.1.1.7. Kinerja Investasi

Perkembangan investasi di suatu daerah merupakan salah satu indikator kemajuan pertumbuhan ekonomi daerah. Karena nilai investasi menjadi salah satu faktor yang dapat meningkatkan perekonomian daerah.

Investasi di Kabupaten Sumenep dari tahun 2020 hingga 2023 mengalami peningkatan, hal tersebut didasarkan data yang tercatat di Dinas Penanaman Modal PTSP dan Tenaga Kerja sebagai berikut :

**Tabel 3.6**  
**Investasi di Kabupaten Sumenep Tahun 2020-2023**

Realisasi Investasi	2020	2021	2022	2023
Jumlah Investor	5.754	9.606	6.440	9.682
Nilai Investasi (juta Rp.)	1.948.131.251.836	3.693.019.966.561	1.777.132.906.076	2.101.692.051.534

**Sumber : Dinas DPMPSTP dan Tenaga Kerja**

### 3.1.2. Tantangan dan Prospek Perekonomian Daerah Tahun 2024

Proyeksi perekonomian Kabupaten Sumenep Tahun 2024 memperhatikan kinerja perekonomian Kabupaten Sumenep pada waktu yang lalu, juga mempertimbangkan kondisi perekonomian regional, nasional dan global serta utamanya tensi politik di tahun 2024 yang diperkirakan semakin tinggi. Secara umum terdapat beberapa tantangan yang akan dihadapi oleh pemerintah daerah pada tahun 2024, diantaranya :

1. Tingkat Kemiskinan dan Pengangguran yang masih tinggi;
2. Isu terkait ketimpangan pembangunan antara daratan dan kepulauan;
3. Digitalisasi perekonomian yang terus berkembang perlu diimbangi oleh peningkatan kualitas SDM para pelaku usaha serta harus didukung oleh regulasi;
4. Kondisi daya beli masyarakat akibat dari dampak inflasi yang masih tinggi;
5. Adanya alih fungsi lahan pertanian ke non pertanian;

6. Adanya degradasi lahan, anomali iklim dan cuaca ekstrim yang berdampak pada proses budidaya dan hasil produksi;
7. Sempitnya kepemilikan rata-rata lahan para petani dan lemahnya kemampuan akses terhadap teknologi, informasi, pasar dan permodalan di bidang pertanian.

Seiring telah berakhirnya masa pandemic covid-19, tentunya menjadikan usaha pemulihan kondisi perekonomian semakin menuju ke arah yang positif. Maka prospek perekonomian pada tahun 2024 diperkirakan sebagai berikut:

- a. Sektor pariwisata sebagai sector unggulan Kabupaten Sumenep dapat Kembali menemukan momentumnya. Sejak tahun 2022 telah digelar kalender even yang harapannya dapat terus dioptimalkan pelaksanaannya di tahun 2023 dan tahun 2024 sehingga dapat kembali menggerakkan roda perekonomian Kabupaten Sumenep yang sempat lesu serta menumbuhkan UMKM. Agar sector pariwisata semakin meningkat, maka perlu dilakukan perbaikan/penambahan terhadap sarana dan prasarana destinasi wisata;
- b. Program wirausahamuda yang menyasar dunia pesantren diharapkan berjalan lebih optimal, sehingga selain dapat menumbuhkan pengusaha yang kompetitif dan berdaya saing, dapat pula menjadi ekosistem ekonomi yang mampu membina masyarakat umum di sekitar pesantren(pemberdayaan masyarakat).
- c. Sentra industry yang jumlahnya cukup banyak dapat menjadi tulang punggung perekonomian jika dikelola dengan baik
- d. Potensi pertanian dan perikanan Kabupaten Sumenep yang sangat tinggi, jika diikuti dengan pengolahan hasil produksi yang berkualitas dan berdaya saing dapat berpengaruh besar terhadap pertumbuhan ekonomi Kabupaten Sumenep
- e. Pemberdayaan petani melalui bantuan sarana produksi dan pengembangan usaha di bidang pertanian.
- f. Pengembangan pertanian berorientasi agribisnis dan ketahanan pangan melalui bantuan permodalan dan sarana produksi sektor pertanian dan pengembangan diversifikasi pangan

- g. Pembangunan infrastruktur pendukung pertanian untuk peningkatan kualitas lahan, ketersediaan air, kemudahan dan kelancaran akses jalan usaha tani.
- h. Peningkatan produktifitas daya saing dan nilai tambah produk pertanian

### **3.1.3. Kebijakan Pembangunan Ekonomi**

Dalam rangka upaya penguatan pemulihan ekonomi Tahun 2024, Pemerintah Provinsi Jawa Timur merumuskan arah kebijakan ekonomi Jawa Timur di tahun 2024 sebagai berikut :

1. Akselerasi pembangunan infrastruktur aksesibilitas dan konektivitas kawasan sentra pertumbuhan ekonomi baru
2. Menjaga keseimbangan inflasi melalui optimalisasi anggaran belanja dan konsumsi pemerintah agar harga kebutuhan-kebutuhan pokok dan daya beli masyarakat tetap terjaga
3. Mendorong ekspor dan optimalisasi produksi komoditas ekspor unggulan baik produk agro maupun non agro.
4. Peningkatan daya saing industri kecil dan menengah (IKM) melalui standardisasi dan desain produk.
5. Meningkatkan produktivitas pertanian dan menjaga stabilitas ketahanan pangan
6. Penguatan pemulihan sektor riil bagi Koperasi dan Usaha Kecil dan Menengah (KUKM) melalui peningkatan kualitas produk, perluasan akses pembiayaan, penguatan kelembagaan KUKM, penguatan SDM KUKM, pengembangan restrukturisasi dan kapasitas usaha, perluasan pemasaran melalui upaya kolaboratif dan optimalisasi teknologi informasi.
7. Akselerasi pemulihan sektor pariwisata dan ekonomi kreatif yang didukung SDM berkualitas, produk-produk pariwisata dan ekonomi kreatif yang terstandar menuju pariwisata berkelanjutan serta perluasan lapangan pekerjaan bagi pelaku pariwisata dan ekonomi kreatif.
8. Menjaga iklim investasi melalui penyederhanaan pelayanan perizinan, promosi investasi serta pendampingan realisasi investasi.

9. Mendorong pertumbuhan ekonomi hijau/green economy yaitu pertumbuhan ekonomi yang kuat dan ramah lingkungan serta inklusif secara sosial.

Sebagai bentuk dukungan terhadap kebijakan provinsi dan pusat, serta dengan berpedoman pada arah kebijakan pembangunan Kabupaten Sumenep tahun 2024 yaitu “*Memantapkan Ketahanan Ekonomi Masyarakat serta Menjaga Harmonisasi Sosial*” maka kebijakan pembangunan ekonomi Kabupaten Sumenep tahun 2024 diarahkan pada :

- a. Pembangunan infrastruktur khususnya yang menjadi akses wilayah ekonomi startegis
- b. Menggerakkan kembali industri kecil melalui fasilitasi perizinan bagi usaha mikro, kecil serta sector informal serta kemudahan akses terhadap pinjaman modal
- c. Akselerasi investasi melalui kemudahan pelayanan perijinan dan kepastian hukum.
- d. Pemulihan sector pariwisata dengan memaksimalkan pelaksanaan kalender even serta revitalisasi destinasi wisata unggulan untuk mendukung perekonomian masyarakat.
- e. Meningkatkan produktivitas hasil pertanian dan perikanan sekaligus memberi nilai tambah terhadap hasil olahan agar bernilai tinggi dan berdaya saing.
- f. Meningkatkan produksi dan produktivitas padi melalui peningkatan indeks pertanaman.
- g. Pembangunan dan pengelolaan rumah produksi di wilayah kepulauan untuk pemenuhan kebutuhan beras berkualitas di wilayah kepulauan serta mengurangi disparitas harga dan ketersediaan pangan pokok akibat adanya cuaca ekstrim.
- h. Pembentukan Satgas Pangan untuk monitoring harga pangan.  
Penyusunan Peraturan Bupati tentang Cadangan Pangan Pemerintah Daerah sebagai petunjuk pengimplementasian Peraturan Daerah Kabupaten Sumenep No. 5 Tahun 2020.

### **3.2. Arah Kebijakan Keuangan Daerah**

Efektivitas kebijakan penyelenggaraan pemerintahan daerah, tergantung kapasitas fiskal daerah karena keberhasilan suatu daerah dalam melaksanakan pembangunannya tidak bisa dilepaskan dari faktor pengelolaan keuangan daerah yang dikelola dengan manajemen yang baik serta kemampuan keuangan daerah yang berasal dari penerimaan fiskal daerah. Untuk itu, kebutuhan belanja pembangunan daerah selalu mempertimbangkan kapasitas fiskal daerah sebagai salah satu penopang strategis dalam implementasi RKPD, yang akan selalu berdampingan dengan sumber-sumber pendanaan non Anggaran Pendapatan dan Belanja Daerah (APBD), seperti APBN, hibah, dana kemitraan swasta, swadaya masyarakat serta kontribusi pelaku usaha melalui *Corporate Social Responsibility* (CSR).

Rencana Kerja Pemerintah Daerah (RKPD) sebagai pedoman penyusunan APBD, disusun berdasarkan *money follow program* dimana pendekatan perencanaan dan penganggaran lebih fokus pada program dan kegiatan yang berorientasi pada pencapaian visi dan misi dalam RPJMD 2021-2026 dan prioritas pembangunan RKPD 2024.

#### **3.2.1. Arah Kebijakan Pendapatan Daerah.**

Pendapatan daerah meliputi semua penerimaan yang merupakan hak daerah dalam satu tahun anggaran yang selanjutnya akan menjadi penerimaan daerah. Pendapatan daerah merupakan unsur penting dalam mendukung penyediaan kebutuhan belanja daerah diharapkan dapat memanfaatkan momentum pertumbuhan ekonomi yang akan memberikan konsekuensi logis bagi peningkatan potensi penerimaan daerah.

Upaya pencapaian target Pendapatan Daerah, Pemerintah Kabupaten Sumenep lebih mengutamakan prinsip kepastian penerimaan pendapatan, sehingga proses perhitungan dan penetapan target Pendapatan Daerah pada Rancangan RKPD Tahun Anggaran 2024 dilakukan secara terukur berdasarkan basis data potensi yang ada dan rasional dengan mempertimbangkan berbagai potensi perkembangan perekonomian dan mengedepankan prinsip kehati-hatian.

Dalam penyusunan Perubahan RKPD Kabupaten Sumenep Tahun 2024, perencanaan pendapatan daerah proyeksi terhadap pendapatan daerah adalah :

1. Pendapatan Asli Daerah (PAD) 2024 diproyeksikan dengan mendasarkan pada target RPJMD di tahun 2024 dengan mempertimbangkan potensi daerah. Secara total Perubahan PAD tahun 2024 diproyeksikan mengalami kenaikan sekitar 1% dari target pendapatan 2024.
2. Pendapatan transfer juga mengalami perubahan jika dibandingkan kondisi awal di tahun 2024 .

Untuk mewujudkan peningkatan Pendapatan Daerah di Kabupaten Sumenep, dilakukan langkah-langkah sebagai berikut:

1. Mengoptimalkan pengelolaan Pendapatan Asli Daerah berbasis teknologi informasi sehingga pengelolaan pajak daerah dan retribusi daerah dapat dilakukan secara online system.
2. Mendorong implementasi pembayaran pajak daerah dan retribusi daerah secara Non Tunai dan melakukan perluasan kanal-kanal pembayaran digital.
3. Mengoptimalkan pengelolaan dan penanganan piutang Pajak Bumi dan Bangunan Perdesaan dan Perkotaan (PBB-P2) melalui kegiatan pemutakhiran data base, perluasan kanal-kanal pembayaran serta pemberian insentif berupa penghapusan sanksi Administratif PBB-P2.
4. Mendorong tingkat kepatuhan wajib pajak dengan melakukan pengawasan dan pemeriksaan pajak bersama antara Pemerintah Pusat dengan Pemerintah Daerah dalam rangka optimalisasi Pemungutan Pajak Pusat dan Pajak Daerah.
5. Melakukan sosialisasi kepada masyarakat dan seluruh stakeholder berkenaan dengan adanya perubahan regulasi tentang pajak daerah dan retribusi daerah.
6. Mendorong pengembangan sektor pariwisata unggulan di Kabupaten Sumenep.

Proyeksi Rencana Perubahan Pendapatan Tahun 2024 dapat dilihat pada tabel berikut ini :

**Tabel 3.7**  
**Target Perubahan Pendapatan Tahun 2024**

KODE	U R A I A N	TARGET 2024	RENCANA PERUBAHAN 2024	SELISIH
<b>4</b>	<b>PENDAPATAN DAERAH</b>	<b>2.506.975.081.086,00</b>	<b>2.548.713.046.346,00</b>	<b>41.737.965,00</b>
<b>4.1</b>	<b>PENDAPATAN ASLI DAERAH (PAD)</b>	<b>257.095.557.601,00</b>	<b>259.653.557.601,00</b>	-
4.1.01	Pendapatan Pajak Daerah	42.942.000.000,00	45.500.000.000,00	-
4.1.02	Pendapatan Retribusi Daerah	10.070.004.579,00	10.070.004.579,00	-
4.1.03	Pendapatan Hasil Pengelolaan Kekayaan Daerah Yang dipisahkan	15.420.000.000,00	15.420.000.000,00	-
4.1.04	Lain-lain Pendapatan Asli Daerah Yang Sah	188.663.553.022,00	188.663.553.022,00	-
<b>4.2</b>	<b>PENDAPATAN TRANSFER</b>	<b>2.239.404.187.485,00</b>	<b>2.281.142.152.745,00</b>	<b>41.737.965.260,00</b>
4.2.01	Pendapatan Transfer Pemerintah Pusat	2.133.259.292.838,00	22.171.788.408.598,00	38.529.115.760,00
4.2.02	Pendapatan Transfer Antar Daerah	106.144.894.647,00	109.353.744.147,00	3.208.849.500,00
<b>4.3</b>	<b>LAIN-LAIN PENDAPATAN DAERAH YANG SAH</b>	<b>10.475.336.000,00</b>	<b>10.475.336.000,00</b>	-
4.3.01	Pendapatan Hibah	10.475.336.000,00	10.475.336.000,00	-

### **3.2.2. Arah Kebijakan Belanja Daerah**

Arah Kebijakan Pengelolaan Belanja Daerah digunakan untuk mendanai pelaksanaan urusan pemerintah yang menjadi kewenangan Kabupaten yang terdiri dari urusan wajib, urusan pilihan dan urusan penunjang pemerintahan atau bidang lainnya yang dapat dilaksanakan bersama antara pemerintah dan pemerintah daerah atau antar pemerintah daerah yang ditetapkan berdasarkan peraturan perundangundangan. Belanja daerah berdasarkan Peraturan Pemerintah No. 12 Tahun 2019 tentang Pengelolaan Keuangan Daerah pasal 55 ayat (1) Klasifikasi Belanja Daerah terdiri atas: 1) Belanja Operasi, 2) Belanja Modal, 3) Belanja Tidak Terduga dan 4) Belanja Transfer. **Belanja operasi** merupakan pengeluaran anggaran untuk Kegiatan sehari-hari Pemerintah Daerah yang memberi manfaat jangka pendek. **Belanja Modal** merupakan pengeluaran anggaran untuk perolehan asset tetap dan aset lainnya yang memberi manfaat lebih

dari 1 (satu) periode akuntansi. **Belanja Tidak Terduga** merupakan pengeluaran anggaran atas Beban APBD untuk keperluan darurat termasuk keperluan mendesak yang tidak dapat diprediksi sebelumnya. **Belanja Transfer** merupakan pengeluaran uang dari Pemerintah Daerah kepada Pemerintah Daerah lainnya dan/atau dari Pemerintah Daerah kepada pemerintah desa.

Belanja Daerah Tahun 2024 disusun dengan pendekatan **money follow program** yang berorientasi pada pencapaian hasil dari input yang direncanakan dengan memperhatikan prestasi kerja setiap Perangkat Daerah dalam pelaksanaan tugas pokok dan fungsinya. Program dan kegiatan strategis daerah menjadi prioritas untuk dianggarkan dalam upaya pencapaian target Pemerintah daerah yang akan menjadi pedoman kebijakan pendanaan terhadap pelaksanaan program kegiatan tahun 2024.

Berkaitan dengan permasalahan atau isu yang dihadapi Pemerintah Kabupaten Sumenep maka kebijakan belanja daerah tahun 2024 diarahkan sebagai berikut :

1. Belanja daerah yang bersifat tetap dan mengikat seperti belanja pegawai menyesuaikan dengan peraturan yang berlaku pada tahun berkenaan.
2. Belanja daerah bersifat wajib/mandatory spending untuk bidang Pendidikan sebesar minimal 20% dari total APBD. Belanja untuk fungsi Kesehatan sebesar minimal 10% dari total APBD di luar gaji. Sedangkan belanja pada bidang infrastruktur pelayanan public minimal 40% dari APBD di luar belanja bagi hasil dan/atau transfer kepada daerah dan/atau desa.
3. Untuk mendukung program Jaminan Kesehatan Nasional/JKN melalui Universal Health Coverage (UHC), digunakan pendanaan yang bersumber dari DAU, DBH CHT dan Pajak Rokok.
4. Belanja operasional kantor dianggarkan dengan mengedepankan prinsip efektif dan efisien.
5. Belanja daerah berupa hibah dan bantuan sosial diberikan secara selektif, akuntabel, transparan dan berkeadilan dengan mempertimbangkan kemampuan keuangan daerah serta berpedoman pada ketentuan peraturan perundangan yang berlaku.



6. Dana Desa, Alokasi Dana Desa dan Belanja bagi hasil pajak dan retribusi daerah pada pemerintahan desa merupakan bentuk distribusi fiskal yang ditentukan berdasarkan proporsi besaran dana perimbangan (DAU), DAK dan pendapatan asli daerah khususnya pajak daerah dan retribusi daerah serta menyesuaikan dengan peraturan perundangan yang berlaku.
7. Belanja daerah berupa bantuan keuangan kepada desa diarahkan sesuai dengan Undang-Undang Nomor 6 Tahun 2014 tentang Desa dan beserta aturan pelaksanaannya.
8. Belanja tidak terduga diarahkan untuk menyediakan anggaran siaga (*standby budget*) terutama disiapkan untuk antisipasi dan penanganan bencana alam, masalah sosial maupun bencana lainnya.
9. Belanja daerah pada Perangkat Daerah diarahkan untuk mendukung program prioritas sesuai dengan prioritas pembangunan tahun 2024 serta pemenuhan terhadap standar pelayanan minimal berdasarkan tugas dan fungsi Perangkat Daerah.
10. Mendukung program/kegiatan strategis yang terkait dengan agenda provinsi dan nasional.

Adapun target pendapatan daerah Kabupaten Sumenep tahun 2024 dapat dilihat pada tabel berikut ini:

**Tabel 3.8**  
**Target Perubahan Belanja Tahun 2024**

<b>KODE</b>	<b>URAIAN</b>	<b>TARGET 2024</b>	<b>RENCANA PERUBAHAN 2024</b>	<b>SELISIH</b>
<b>5</b>	<b>BELANJA DAERAH</b>	2.796.369.556.994	2.887.684.487.784	91.314.930.790
<b>5.1</b>	<b>BELANJA OPERASI</b>	1.894.257.957.847	1.974.521.292.285	80.263.334.438
5.1.01	Belanja Pegawai	1.070.838.086.835	1.104.034.533.866	33.196.447.031
5.1.02	Belanja Barang dan Jasa	630.603.371.237	676.307.758.625	45.704.387.388
5.1.03	Belanja Bunga	0	0	-
5.1.04	Belanja Subsidi	4.000.000.000	4.000.000.000	-
5.1.05	Belanja Hibah	184.859.295.775	185.863.795.794	1.004.500.019
5.1.06	Belanja Bantuan Sosial	3.957.204.000	4.315.204.000	358.000.000

KODE	URAIAN	TARGET 2024	RENCANA PERUBAHAN 2024	SELISIH
<b>5.2</b>	<b>BELANJA MODAL</b>	347.724.347.717	354.269.533.741	6.545.186.024
5.2.01	Belanja Modal Tanah	10.356.703.000	7.656.703.000	2.700.000.000
5.2.02	Belanja Modal Peralatan dan Mesin	99.953.371.836	103.727.666.791	3.774.294.955
5.2.03	Belanja Modal Gedung dan Bangunan	151.498.251.607	154.106.830.982	2.608.579.375
5.2.04	Belanja Modal Jalan, Jaringan, dan Irigasi	85.312.193.274	88.214.618.768	2.902.425.494
5.2.05	Belanja Modal Aset Tetap Lainnya	603.828.000	563.714.200	40.113.800
<b>5.3</b>	<b>BELANJA TIDAK TERDUGA</b>	5.000.000.000	5.000.000.000	--
5.3.01	Belanja Tidak Terduga	5.000.000.000	5.000.000.000	
<b>5.4</b>	<b>BELANJA TRANSFER</b>	549.387.251.430	553.893.661.758	4.506.410.328
5.4.01	Belanja Bagi Hasil Pendapatan	5.000.000.000	5.000.000.000	-
5.4.02	Transfer/Bantuan Keuangan	544.387.251.430	548.893.661.758	4.506.410.328

**Tabel 3.9**  
**Pagu Anggaran per Perangkat Daerah**

KODE PERANGKAT DAERAH	PERANGKAT DAERAH	PAGU
1.01.0.00.0.00.01.0000	Dinas Pendidikan	792.620.877.572
1.02.2.14.0.00.01.0000	Dinas Kesehatan, Pengendalian Penduduk dan Keluarga Berencana	423.917.283.104
1.02.2.14.0.00.01.0001	RSUD H. MOH. ANWAR	151.611.212.823
1.03.0.00.0.00.01.0000	Dinas Pekerjaan Umum dan Tata Ruang	210.579.361.046
1.04.2.15.2.10.01.0000	Dinas Perumahan Rakyat Kawasan Permukiman dan Perhubungan	61.203.963.309
1.05.0.00.0.00.01.0000	Satuan Polisi Pamong Praja	14.954.834.417
1.05.0.00.0.00.04.0000	Badan Penanggulangan Bencana Daerah	7.184.787.339
1.06.2.08.0.00.01.0000	Dinas Sosial, Pemberdayaan Perempuan dan Perlindungan Anak	23.490.361.705
2.07.3.32.0.00.01.0000	Dinas Ketenagakerjaan	11.000.120.591
2.09.3.27.0.00.01.0000	Dinas Ketahanan Pangan dan Pertanian	95.730.154.827
2.11.0.00.0.00.01.0000	Dinas Lingkungan Hidup	23.290.625.836
2.12.0.00.0.00.01.0000	Dinas Kependudukan dan Pencatatan Sipil	11.350.800.642
2.13.0.00.0.00.01.0000	Dinas Pemberdayaan Masyarakat dan Desa	18.410.096.059
2.16.2.20.2.21.01.0000	Dinas Komunikasi dan Informatika	23.062.658.341
2.17.3.30.3.31.01.0000	Dinas Koperasi, Usaha Kecil dan Menengah, Perindustrian dan Perdagangan	20.929.602.280

KODE PERANGKAT DAERAH	PERANGKAT DAERAH	PAGU
2.18.0.00.0.00.01.0000	Dinas Penanaman Modal Dan Pelayanan Terpadu Satu Pintu	6.752.374.878
2.19.2.22.3.26.01.0000	Dinas Kebudayaan, Kepemudaan Olah Raga dan Pariwisata	23.864.540.478
2.23.2.24.0.00.01.0000	Dinas Perpustakaan dan Kearsipan	6.092.387.962
3.25.0.00.0.00.01.0000	Dinas Perikanan	8.181.230.672
4.01.0.00.0.00.01.0000	Sekretariat Daerah	54.617.339.152
4.02.0.00.0.00.01.0000	Sekretariat Dewan Perwakilan Rakyat Daerah	72.479.830.170
5.01.0.00.0.00.01.0000	Badan Perencanaan Pembangunan Daerah	10.008.985.600
5.02.0.00.0.00.01.0000	Badan Keuangan dan Aset Daerah	611.654.914.015
5.02.0.00.0.00.02.0000	Badan Pendapatan Daerah	13.540.261.165
5.03.5.04.0.00.01.0000	Badan Kepegawaian dan Pengembangan Sumber Daya Manusia	13.408.267.295
5.05.0.00.0.00.01.0000	Badan Riset dan Inovasi Daerah	4.269.548.026
6.01.0.00.0.00.01.0000	Inspektorat Daerah	17.553.488.387
7.01.0.00.0.00.01.0000	Kecamatan Kota Sumenep	9.973.556.554
7.01.0.00.0.00.02.0000	Kecamatan Kalianget	2.653.047.484
7.01.0.00.0.00.03.0000	Kecamatan Talango	2.526.702.349
7.01.0.00.0.00.04.0000	Kecamatan Manding	3.234.434.743
7.01.0.00.0.00.05.0000	Kecamatan Bluto	3.112.622.086
7.01.0.00.0.00.06.0000	Kecamatan Saronggi	3.037.216.987
7.01.0.00.0.00.07.0000	Kecamatan Lenteng	2.579.430.723
7.01.0.00.0.00.08.0000	Kecamatan Giligenting	2.315.498.862
7.01.0.00.0.00.09.0000	Kecamatan Guluk-Guluk	2.307.800.508
7.01.0.00.0.00.10.0000	Kecamatan Ganding	2.523.019.385
7.01.0.00.0.00.11.0000	Kecamatan Pragaan	2.707.352.305
7.01.0.00.0.00.12.0000	Kecamatan Rubaru	2.556.329.508
7.01.0.00.0.00.13.0000	Kecamatan Ambunten	2.759.844.191
7.01.0.00.0.00.14.0000	Kecamatan Pasongsongan	2.326.349.159
7.01.0.00.0.00.15.0000	Kecamatan Dasuk	2.301.727.833
7.01.0.00.0.00.16.0000	Kecamatan Batang-Batang	3.312.149.366

KODE PERANGKAT DAERAH	PERANGKAT DAERAH	PAGU
7.01.0.00.0.00.17.0000	Kecamatan Batuputih	2.867.814.272
7.01.0.00.0.00.18.0000	Kecamatan Gapura	3.094.849.369
7.01.0.00.0.00.19.0000	Kecamatan Dungkek	2.497.432.293
7.01.0.00.0.00.20.0000	Kecamatan Gayam	3.258.922.946
7.01.0.00.0.00.21.0000	Kecamatan Nonggunong	2.517.180.703
7.01.0.00.0.00.22.0000	Kecamatan Raas	2.049.212.524
7.01.0.00.0.00.23.0000	Kecamatan Masalembu	2.078.450.751
7.01.0.00.0.00.24.0000	Kecamatan Arjasa	3.518.622.694
7.01.0.00.0.00.25.0000	Kecamatan Sapeken	2.685.109.571
7.01.0.00.0.00.26.0000	Kecamatan Batuan	2.941.407.719
7.01.0.00.0.00.27.0000	Kecamatan Kangayan	2.306.093.516
8.01.0.00.0.00.01.0000	Badan Kesatuan Bangsa dan Politik	75.882.401.692
JUMLAH		2.887.684.487.784

### 3.2.3. Arah Kebijakan Pembiayaan Daerah

Pembiayaan daerah adalah semua penerimaan yang perlu dibayar kembali dan/atau pengeluaran yang akan diterima kembali, baik pada tahun anggaran yang bersangkutan maupun pada tahun-tahun anggaran berikutnya. Sumber penerimaan pembiayaan daerah berasal dari Sisa Lebih Perhitungan Anggaran Tahun Anggaran Sebelumnya (SiLPA), Pencairan Dana Cadangan, Hasil Penjualan Kekayaan Daerah Yang Dipisahkan, Penerimaan Pinjaman Daerah, Penerimaan Kembali Pemberian Pinjaman, Penerimaan Piutang Daerah. Pengeluaran pembiayaan daerah diantaranya diperuntukan bagi Pembentukan Dana Cadangan, Penyertaan Modal (Investasi Daerah), Pembayaran Pokok Utang, Pemberian Pinjaman Daerah, Pengeluaran Pembiayaan Daerah Lain Yang Diperlukan

Kebijakan pembiayaan daerah di Kabupaten Sumenep Tahun 2024 diarahkan untuk:

1. Menjaga agar keuangan daerah tetap dalam kondisi surplus anggaran dan jika terjadi defisit anggaran sedapat mungkin ditutup dengan sisa lebih perhitungan anggaran (SiLPA) tahun lalu;

2. Mengembangkan investasi daerah dan penyertaan modal dengan prinsip kehati-hatian.

Perkiraan sumber-sumber penerimaan pembiayaan daerah dan pengeluaran pembiayaan daerah Tahun 2024 disajikan dalam tabel berikut:

**Tabel 3.10**  
**Target Perubahan Pembiayaan Tahun 2024**

<b>KODE</b>	<b>URAIAN</b>	<b>TARGET 2024</b>	<b>RENCANA PERUBAHAN 2024</b>	<b>SELISIH</b>
<b>6</b>	<b>Pembiayaan</b>	363.844.475.908	413.421.441.438	49.576.965.530
<b>6.1</b>	<b>Penerimaan Pembiayaan Daerah</b>	326.619.475.908	376.196.441.438	49.576.965.530
6.1.01	Sisa Lebih Perhitungan Anggaran Daerah Tahun Sebelumnya	264.219.475.908	313.796.441.438	49.576.965.530
6.1.05	Penerimaan Kembali Pemberian Pinjaman	0	0	-
6.1.06	Pencairan Dana Cadangan	0	0	-
<b>6.2</b>	<b>Pengeluaran Pembiayaan Daerah</b>	37.225.000.000	37.225.000.000	-
6.2.1	Transfer ke Dana Cadangan	0	0	-
6.2.2	Pembantuan Dana Cadangan	25.000.000.000	25.000.000.000	-
6.2.3	Penyertaan Modal (Investasi) Pemerintah	12.225.000.000	12.225.000.000	-

## **BAB IV**

### **SASARAN DAN PRIORITAS PEMBANGUNAN DAERAH**

Rencana Kerja Pemerintah Daerah (RKPD) Tahun 2024 merupakan rencana tahunan yang harus dilaksanakan oleh pemerintah daerah dalam rangka penyelenggaraan pemerintahan yang berpedoman pada RPJMD Kabupaten Sumenep tahun 2021-2026.

Dokumen RKPD disusun demi terwujudnya sinergitas dan menjamin keterkaitan dan konsistensi antara perencanaan, penganggaran, pelaksanaan dan pengawasan dengan memanfaatkan berbagai sumber daya yang tersedia secara optimal, efisien, efektif, transparan, dan akuntabel yang berdasarkan evaluasi kinerja pembangunan Kabupaten Sumenep tahun lalu, proyeksi pencapaian kinerja tahun 2024, rancangan program indikatif di tahun 2024 berdasarkan dokumen RPJMD Kabupaten Sumenep 2021-2026 dan arah kebijakan strategis prioritas pembangunan dalam Perubahan RPJMD Provinsi Jawa Timur 2019-2024, prioritas RPJMN 2019-2024 serta isu-isu kebijakan nasional.

#### **4.1. Tujuan dan Sasaran Pembangunan**

##### **4.1.1. Keterkaitan Visi, Misi, Tujuan dan Sasaran RKPD tahun 2024 dengan RPJMD**

Dalam penyusunan dokumen RKPD Tahun 2024 berpedoman pada dokumen RPJMD tahun 2021-2026, RPJPD Kabupaten Sumenep Tahun 2005-2025, Perubahan RPJMD Provinsi Jawa Timur 2019-2024 serta mengacu pada RKP Tahun 2023 guna menyelaraskan prioritas pembangunan Provinsi dan Nasional. Visi pembangunan Kabupaten Sumenep sebagaimana yang telah tertuang dalam RPJMD Kabupaten Sumenep tahun 2021-2026 adalah :

#### **“ SUMENEP UNGGUL, MANDIRI DAN SEJAHTERA”**

Visi tersebut mengandung arti bahwa :

- **Unggul**, artinya Unggul dalam kualitas hidup khususnya pendidikan, kesehatan, dan serapan tenaga kerja. Disisi lain, unggul dalam peningkatan ekonomi masyarakat, terbaik dalam pelayanan publik,

terdepan dalam menggerakkan partisipasi masyarakat dalam pembangunan dan unggul dalam penataan infrastruktur

- **Mandiri**, bermakna optimalisasi potensi diri sehingga mampu meminimalisir ketergantungan kepada pemerintah pusat. Demikian juga, masyarakat dalam proses pembangunan tidak semata-mata bergantung kepada pemerintah daerah, namun kemampuan melibatkan swasta/stakeholders yang lain.
- **Sejahtera**, artinya mempunyai arti semakin meningkatnya kesejahteraan masyarakat, yang diindikasikan dengan meningkatnya pendapatan perkapita penduduk yang berdampak pula pada menurunnya angka kemiskinan dan pengangguran, daya beli masyarakat semakin tinggi serta peningkatan keterjangkauan pelayanan masyarakat dalam memenuhi kebutuhan dasar.

Selanjutnya untuk mewujudkan Visi sebagaimana dimaksud diatas maka dapat dijabarkan melalui Misi :

1. Membangun Kualitas Sumber Daya Manusia (SDM) Berdaya Saing Bidang Pendidikan, Kesehatan Dan Ketenaga Kerjaan.
2. Meningkatkan Kesejahteraan Masyarakat Melalui Penguatan Ekonomi Berbasis Kawasan Dari Hulu Ke Hilir.
3. Mewujudkan Tata Kelola Pemerintahan Yang Transparan, Inovatif Dan Responsif Dalam Melayani Masyarakat.
4. Melaksanakan Pembangunan Berazas Gotong Royong Dan Berkearifan Lokal.
5. Memperkuat Pembangunan Infrastuktur Berbasis Lingkungan Hidup Yang Berimbang Antara Daratan Dan Kepulauan.

Visi dan misi pembangunan tahun 2021-2026 tersebut kemudian dijabarkan dalam tujuan dan sasaran pembangunan daerah sebagaimana tertuang dalam table berikut :

**Tabel 4.1**

Misi, Tujuan, dan Sasaran pembangunan Kabupaten Sumenep

<b>Misi</b>	<b>Tujuan</b>	<b>Indikator Tujuan</b>	<b>Sasaran</b>	<b>Indikator Sasaran</b>	<b>Target Tahun 2024</b>	<b>Perubahan Target Tahun 2024</b>
<b>Membangun Kualitas Sumber Daya Manusia (Sdm) Berdaya Saing Bidang Pendidikan, Kesehatan Dan Ketenaga Kerjaan</b>	Meningkatkan Sumberdaya Manusia Yang Berdaya Saing	<b>Indeks Pembangunan Manusia</b>			68 - 69,26	68 - 69,26
			Meningkatnya Kualiltas dan Aksesbelitas Layanan Dasar Pendidikan	Indeks Pendidikan	0,588	0,59
			Meningkatnya Derajat Kesehatan Masyarakat	Indeks Kesehatan	0,803	0,829
			Meningkatnya Kualitas Tenaga Kerja dan partisipasi Perempuan Terhadap pembangunan Daerah	Pengeluaran Perkapita	9.623.729	9.982.000
				Tingkat Pengangguran Terbuka (TPT)	1,26 – 0,94	1,26
				Indeks Pembangunan Gender (IPG)	82,20	82,3
<b>Meningkatkan Kesejahteraan Masyarakat Melalui Penguatan Ekonomi Berbasis Kawasan Dari Hulu ke Hilir</b>	Meningkatkan Derajat dan Kemandirian Ekonomi Masyarakat	<b>Prosentase Penduduk Miskin</b>			18 – 17,6	17 – 14
			Menurunkan Kesenjangan	Indeks Gini	0,22	0,287 – 0,22



Misi	Tujuan	Indikator Tujuan	Sasaran	Indikator Sasaran	Target Tahun 2024	Perubahan Target Tahun 2024	
			Meningkatnya Pendapatan Perkapita	Pendapatan per kapita (juta/orang/tahun)	21.629.900	39.125.120	
		<b>Pertumbuhan Ekonomi (%)</b>			3,00 – 3,8	5,35 – 5,50	
			Meningkatnya Pendapatan Asli Daerah	Persentase Petumbuhan PAD	5%	5%	
			Meningkatnya Pertumbuhan Ekonomi Sektor Unggulan	PDRB Pertanian, Kehutanan dan Perikanan	8.155.356	8.800.000	
				PDRB Perdagangan Besar dan Eceran, Reparasi Mobil dan Sepeda Motor	3.459.902	3.459.902	
				Kontribusi Sektor Pariwisata Terhadap PAD	0,06	0,3	
				Incremental Capital Output Ratio (ICOR)	7,2	4,5	
		<b>Mewujudkan Tata Kelola Pemerintahan Yang Transparan, Inovatif Dan Responsif Dalam Melayani Masyarakat</b>	Meningkatkan Kualitas Pelayanan Publik Melalui Tata Kelola Pemerintahan Yang Akuntabel, Tanggap Dan Inovatif	<b>Indeks Reformasi Birokrasi (RB)</b>			63,5
	Meningkatnya Layanan Publik				Indeks SPBE	2,4	3,5
					Nilai IKM	87	87

Misi	Tujuan	Indikator Tujuan	Sasaran	Indikator Sasaran	Target Tahun 2024	Perubahan Target Tahun 2024
			Yang Inovatif Berbasis E-government	Indeks Inovasi Daerah	51,88	51,88
			Pengembangan Kapasitas Aparatur Sipil Negara Pemerintah Daerah	Indeks Profesionalisme ASN	66	84
			Terwujudnya Birokrasi Yang Akuntabel Dan Transparan	Nilai SAKIP	BB	BB
				Opini atas Audit BPK	WTP	WTP
				Tingkat Maturitas SPIP	Level 3	Level 3
<b>Melaksanakan Pembangunan Berazas Gotong Royong Dan Berkearifan Lokal</b>	Mewujudkan Harmonisasi Sosial Yang Berkearifan Lokal	<b>Indeks Kesalehan Sosial</b>			81,96	83,5
			Meningkatnya Ketentraman Dan Ketertiban Di Masyarakat	Nilai Stabilitas	85,10	85,10
			Meningkatnya Solidaritas Sosial Di Masyarakat	Nilai Solidaritas Sosial	71,63	79
			Terwujudnya nilai-nilai Gotong Royong dan Toleransi dalam kehidupan Masyarakat	Indeks Gotong Royong	87,77	87,77

<b>Misi</b>	<b>Tujuan</b>	<b>Indikator Tujuan</b>	<b>Sasaran</b>	<b>Indikator Sasaran</b>	<b>Target Tahun 2024</b>	<b>Perubahan Target Tahun 2024</b>
<b>Memperkuat Pembangunan Infrastruktur Berbasis Lingkungan Hidup Yang Berimbang Antara Daratan Dan Kepulauan</b>	Meningkatkan Pemerataan Kualitas Dan Kuantitas Pembangunan Infrastruktur Yang Berwawasan Lingkungan	<b>Indeks Kualitas Layanan Infrastruktur</b>			82	82
			Meningkatnya Kualitas Dan Kuantitas Infrastruktur Yang Merata	Indeks Infrastruktur	75	75
			Meningkatnya Kualitas Lingkungan Hidup	Indeks Kualitas Lingkungan Hidup (IKLH)	66,83	66,83

## **4.2. Prioritas dan Sasaran Pembangunan Tahun 2024**

Prioritas dan sasaran pembangunan pada penyusunan RKPD tahun 2024 diarahkan untuk pencapaian seluruh target yang telah ditetapkan, sehingga seluruh hasil pelaksanaan pembangunan di Kabupaten Sumenep dalam berbagai bidang urusan yang menjadi kewenangan daerah akan terus dilanjutkan dalam rangka mewujudkan kesejahteraan dan kemandirian masyarakat Kabupaten Sumenep. Untuk mencapai tujuan kesejahteraan masyarakat perlu menetapkan prioritas dan sasaran pembangunan yang berkelanjutan karena pembangunan berkelanjutan merupakan proses pembangunan yang mengoptimalkan manfaat dari sumber daya alam serta sumber daya manusia, dengan menyerasikan sumber alam dengan manusia dalam pembangunan. Secara konseptual, pembangunan berkelanjutan sebagai transformasi progresif terhadap struktur sosial, ekonomi, politik. Hal tersebut untuk meningkatkan kesejahteraan masyarakat dalam memenuhi kepentingannya tanpa mengorbankan kemampuan generasi mendatang.

### **4.2.1. Prioritas Pembangunan Nasional Tahun 2024.**

Sesuai dengan RPJPN 2005-2025, sasaran pembangunan jangka menengah 2020-2024 adalah mewujudkan masyarakat Indonesia yang mandiri, maju, adil, dan makmur melalui percepatan pembangunan di berbagai bidang dengan menekankan terbangunnya struktur perekonomian yang kokoh berlandaskan keunggulan kompetitif di berbagai wilayah yang didukung oleh sumber daya manusia yang berkualitas dan berdaya saing.

Pembangunan nasional tahun 2024 sebagaimana tertuang dalam RKP 2024 yang merupakan tahun ketiga RPJMN 2020-2024 dengan Tema pembangunan “**Peningkatan Produktivitas untuk Transformasi Ekonomi yang Inklusif dan Berkelanjutan**”. Dengan prioritas :

1. Memperkuat Ketahanan Ekonomi untuk Pertumbuhan Berkualitas dan Berkeadilan ;
2. Mengembangkan Wilayah untuk Mengurangi Kesenjangan dan Menjamin Pemerataan ;

3. Meningkatkan Sumber Daya Manusia yang Berkualitas dan Berdaya Saing;
4. Revolusi Mental dan Pembangunan Kebudayaan ;
5. Memperkuat Infrastruktur untuk Mendukung Pengembangan Ekonomi dan Pelayanan Dasar ;
6. Membangun Lingkungan Hidup, Meningkatkan Ketahanan Bencana, dan Perubahan Iklim ;
7. Memperkuat Stabilitas Polhukhankam dan Transformasi Pelayanan Publik.

#### **4.2.2. Prioritas Pembangunan Provinsi Jawa Timur Tahun 2024.**

Rencana Kerja Pemerintah Daerah Provinsi Jawa Timur Tahun 2024 merupakan tahun kelima pelaksanaan RPJMD Tahun 2019-2024 dengan arah kebijakan pembangunan tahun 2024 yaitu **Masyarakat yang Adil Sejahtera, Unggul dan Berakhlak dengan Tata Kelola Pemerintahan yang Partisipatoris Inklusif Melalui Kerja Bersama dan Semangat Gotong Royong**. Selain itu dengan berpedoman pada evaluasi pembangunan dan anggaran tahun 2023 maka tema Pembangunan Tahun 2024 Provinsi Jawa Timur adalah : ***“Peningkatan Sumber Daya Manusia dan Percepatan Pemulihan Ekonomi melalui Transformasi Ekonomi Inklusif menuju Masyarakat Jawa Timur yang Adil, Sejahtera, Unggul dan Berakhlak”*** dengan prioritas pembangunan sebagai berikut :

1. Pemulihan Ekonomi Kerakyatan melalui Peningkatan Nilai Tambah Sektor Sekunder dan Pariwisata;
2. Penguatan Konektivitas Antar Wilayah dalam Upaya Pemerataan Hasil Pembangunan serta Peningkatan Layanan Infrastruktur Ekonomi dan Pelayanan Dasar;
3. Peningkatan Ketahanan Bencana dan kualitas lingkungan hidup;
4. Peningkatan Kualitas Pendidikan, Kesehatan, Produktivitas dan Daya Saing Ketenagakerjaan serta Pengentasan Kemiskinan;
5. Peningkatan Kepedulian Sosial dan Pelestarian Nilai- Nilai Budaya Lokal;
6. Peningkatan dan Kemandirian Pangan dan Pengelolaan Sumber Daya Energi;

7. Peningkatan Ketentraman, Ketertiban Umum dan peningkatan kualitas pelayanan publik bagi Masyarakat di Jawa Timur.

#### **4.2.3. Prioritas Pembangunan Kabupaten Sumenep Tahun 2024**

Perencanaan pembangunan daerah kabupaten tidak dapat terlepas dari arah dan kebijakan perencanaan pembangunan nasional dan provinsi. Karena perencanaan pembangunan daerah merupakan penjabaran pelaksanaan pembangunan provinsi dan nasional. Dengan berpedoman pada arah pembangunan berdasarkan RPJPD Kabupaten Sumenep, RPJMD Kabupaten Sumenep Tahun 2021-2026, evaluasi pelaksanaan RKPD tahun 2022, permasalahan di Kabupaten Sumenep, serta kerangka ekonomi daerah dan pendanaan, maka tema pembangunan Kabupaten Sumenep tahun 2024 adalah **“Pemantapan Ketahanan Ekonomi Masyarakat Serta Menjaga Harmoni Sosial”**

Untuk mencapai target dalam tema pembangunan tersebut kemudian ditentukan prioritas pembangunan yang sesuai dengan isu strategis dan permasalahan di Kabupaten Sumenep, yaitu :

1. Penguatan Kualitas Produksi Komoditas Unggulan dan Pariwisata serta Penguatan Perdagangan dan UMKM Berbasis Ekonomi Kerakyatan
2. Penguatan Pemerataan infrastruktur Publik, Infrastruktur Strategis, Peningkatan Sarpras Penunjang Kawasan Pariwisata dan Infrastruktur Pelayanan Dasar Wilayah Daratan dan Kepulauan yang berwawasan Lingkungan dan mitigasi bencana;
3. Penguatan Pemerataan Kualitas Sarana-Prasarana, kemudahan akses layanan serta peningkatan kesejahteraan tenaga Pendidikan dan Kesehatan;
4. Penguatan Kompetensi tenaga kerja dan akses terhadap kesempatan kerja serta peningkatan keterampilan wirausahawan muda;
5. Peningkatan penanganan masalah sosial dan penguatan kondusifitas dan stabilitas sosial dan politik;
6. Peningkatan sarana dan prasarana pertanian dan perikanan untuk mendukung ketercukupan pangan di daerah.

7. Peningkatkan Tata Kelola Pemerintahan yang lebih baik menuju birokrasi yang adaptif, lincah, dan dinamis.

#### **4.2.4. Keterkaitan antara Prioritas Pembangunan Kabupaten Sumenep dengan Provinsi Jawa Timur dan Nasional.**

Berikut disajikan keterkaitan antara Prioritas Nasional, Provinsi serta Kabupaten Sumenep, sebagaimana disajikan dalam tabel 4.2 :

**Tabel 4.2**  
**Keterkaitan Antara Tema dan Prioritas Pembangunan Kabupaten Sumenep dengan Provinsi Jawa Timur dan Pusat**

RKP		RKPD JAWA TIMUR	RKPD KAB. SUMENEP
<b>TEMA PEMBANGUNAN</b>			
<i>Peningkatan Produktivitas untuk Transformasi Ekonomi yang Inklusif dan Berkelanjutan</i>		<i>Peningkatan Sumber Daya Manusia dan Percepatan Pemulihan Ekonomi melalui Transformasi Ekonomi Inklusif menuju Masyarakat Jawa Timur yang Adil, Sejahtera, Unggul dan Berakhlak</i>	<i>Pemantapan Ketahanan Ekonomi Masyarakat serta Menjaga Harmoni Sosial</i>
<b>PRIORITAS PEMBANGUNAN</b>			
1	Memperkuat Ketahanan Ekonomi untuk Pertumbuhan yang Berkualitas dan Berkeadilan	Pemulihan Ekonomi Kerakyatan melalui Peningkatan Nilai Tambah Sektor Sekunder dan Pariwisata	Penguatan Kualitas Produksi Komoditas Unggulan dan Pariwisata serta Penguatan Perdagangan dan UMKM Berbasis Ekonomi Kerakyatan
2	Mengembangkan Wilayah untuk Mengurangi Kesenjangan dan Menjamin Pemerataan	Penguatan Konektivitas Antar Wilayah dalam Upaya Pemerataan Hasil Pembangunan serta Peningkatan Layanan Infrastruktur Ekonomi dan Pelayanan Dasar	Penguatan Pemerataan infrastruktur Publik, Infastruktur Strategis, Peningkatan Sarpras Penunjang Kawasan Pariwisata dan Infrastruktur Pelayanan Dasar Wilayah Daratan dan Kepulauan yang berwawasan Lingkungan dan mitigasi bencana



RKP		RKPD JAWA TIMUR	RKPD KAB. SUMENEP
3	Meningkatkan Sumber Daya Manusia Berkualitas dan Berdaya Saing	Peningkatan Kualitas Pendidikan, Kesehatan, Produktivitas dan Daya Saing Ketenagakerjaan serta Pengentasan Kemiskinan	Penguatan Pemerataan Kualitas Sarana-Prasarana, kemudahan akses layanan serta peningkatan kesejahteraan tenaga Pendidikan dan Kesehatan Penguatan Kompetensi tenaga kerja dan akses terhadap kesempatan kerja serta peningkatan keterampilan wirausahawan muda
4	Revolusi Mental dan Pembangunan Kebudayaan	Peningkatan Kepedulian Sosial dan Pelestarian Nilai-Nilai Budaya Lokal	Peningkatan penanganan masalah sosial dan penguatan kondusifitas dan stabilitas sosial dan politik
5	Memperkuat Infrastruktur untuk Mendukung Pengembangan Ekonomi dan Pelayanan Dasar	Peningkatan Kemandirian Pangan dan Pengelolaan Sumber Daya Energi	Peningkatan sarana dan prasarana pertanian dan perikanan untuk mendukung kecukupan pangan di daerah
6	Membangun Lingkungan Hidup, Meningkatkan Ketahanan Bencana, dan Perubahan Iklim	Peningkatan Ketahanan Bencana dan Kualitas Lingkungan Hidup	Penguatan Pemerataan infrastruktur Publik, Inftrastruktur Strategis, Peningkatan Sarpras Penunjang Kawasan Pariwisata dan Infrastruktur Pelayanan Dasar Wilayah Daratan dan Kepulauan yang berwawasan Lingkungan dan mitigasi bencana
7	Memperkuat Stabilitas Politik, Hukum, Pertahanan, dan Keamanan (Polhukhankam) dan Transformasi Pelayanan Publik	Peningkatan Ketentraman, Ketertiban Umum dan peningkatan kualitas pelayanan publik bagi Masyarakat di Jawa Timur	Peningkatkan Tata Kelola Pemerintahan yang lebih baik menuju birokrasi yang adaptif, lincah, dan dinamis

**Tabel 4.3**  
**Keterkaitan Antara Sasaran Pembangunan Kabupaten Sumenep dengan**  
**Provinsi Jawa Timur dan Pusat**

	<b>SASARAN NASIONAL</b>	<b>SASARAN PROVINSI</b>	<b>SASARAN KABUPATEN</b>
1	<b>Memperkuat Ketahanan Ekonomi untuk Pertumbuhan yang Berkualitas dan Berkeadilan</b>	<b>Pemulihan Ekonomi Kerakyatan melalui Peningkatan Nilai Tambah Sektor Sekunder dan Pariwisata.</b>	<b>Penguatan Kualitas Produksi Komoditas Unggulan dan Pariwisata serta Penguatan Perdagangan dan UMKM Berbasis Ekonomi Kerakyatan</b>
	<p>1. Meningkatnya daya dukung dan kualitas sumberdaya ekonomi sebagai modalitas bagi pembangunan ekonomi yang berkelanjutan dengan mendorong peningkatan (a) porsi energi baru terbarukan dalam bauran energi nasional, (b) skor pola pangan harapan, serta (c) akurasi pendataan stok sumber daya ikan dan pemanfaatannya;</p> <p>2. Meningkatnya nilai tambah, lapangan kerja, inventasi, ekspor dan daya saing perekonomian dengan mendorong peningkatan (a) rasio kewirausahaan nasional, (b) pertumbuhan produk Domestik</p>	<p>1. Meningkatnya Nilai Tambah Produksi Industri Pengolahan</p> <p>2. Meningkatnya Nilai Tambah Penyelenggaraan Perdagangan</p> <p>3. Meningkatnya Nilai tambah Produksi Pertambangan &amp; Penggalian</p> <p>4. Meningkatnya Nilai tambah Produksi Pertanian, Kehutanan dan Perikanan</p> <p>5. Meningkatnya Realisasi Penanaman Modal</p> <p>6. Meningkatnya Nilai Tambah KUKM</p> <p>7. Meningkatnya nilai tambah pariwisata</p>	<p>1. Meningkatnya nilai tambah hasil produksi UMKM</p> <p>2. Terkontrolnya harga kebutuhan pokok sehari-hari</p> <p>3. Meningkatnya promosi dan kemitraan pariwisata</p> <p>4. Meningkatnya jumlah koperasi sehat</p> <p>5. Meningkatnya nilai tambah pengelolaan hasil perikanan</p>

	<b>SASARAN NASIONAL</b>	<b>SASARAN PROVINSI</b>	<b>SASARAN KABUPATEN</b>
	<p>Bruto (PDB) pertanian, (c) pertumbuhan PDB Industri pengolahan, (d) kontribusi PDB industri pengolahan, (e) nilai devisa pariwisata, (f) kontribusi PDB Pariwisata, (g) penyediaan lapangan kerja, (h) pertumbuhan investasi, (i) pertumbuhan ekspor industri pengolahan, (j) pertumbuhan ekspor riil barang dan jasa, serta (k) rasio perpajakan terhadap PDB.</p>		
2	<p><b>Mengembangkan Wilayah untuk Mengurangi Kesenjangan dan Menjamin Pemerataan</b></p>	<p><b>Penguatan Konektivitas Antar Wilayah dalam Upaya Pemerataan Hasil Pembangunan serta Peningkatan Layanan Infrastruktur Ekonomi dan Pelayanan Dasar</b></p>	<p><b>Penguatan Pemerataan infrastruktur Publik, Infrastruktur Strategis, Peningkatan Sarpras Penunjang Kawasan Pariwisata dan Infrastruktur Pelayanan Dasar Wilayah Daratan dan Kepulauan yang berwawasan Lingkungan dan mitigasi bencana</b></p>
	<p>1. Meningkatnya pertumbuhan ekonomi dan tingkat kesejahteraan masyarakat di</p>	<p>Meningkatnya konektivitas jaringan Transportasi Darat, Laut dan Udara</p>	<p>1. Meningkatnya sarpras pendukung konektivitas transportasi udara, laut dan darat</p>

	<b>SASARAN NASIONAL</b>	<b>SASARAN PROVINSI</b>	<b>SASARAN KABUPATEN</b>
	<p>Kawasan Timur Indonesia (KTI) dengan mendorong (a) laju pertumbuhan Produk Domestik Regional Bruto (PDRB), (b) Indeks pembangunan Manusia IPM di KTI serta (c) penurunan presentase penduduk miskin KTI</p> <p>2. terjaganya pertumbuhan ekonomi dan tingkat kesejahteraan masyarakat di kawasan Barat Indonesia dengan mendorong (a) laju pertumbuhan PDRB, (b) IPM di KBI, serta (c) penurunan persentase penduduk miskin KBI</p>		<p>2. Meningkatnya kualitas infrastruktur pendukung pariwisata</p>
3	<p><b>Meningkatkan Sumber Daya Manusia Berkualitas dan Berdaya Saing</b></p>	<p><b>Peningkatan Kualitas Pendidikan, Kesehatan, Produktivitas dan Daya Saing Ketenagakerjaan serta Pengentasan Kemiskinan</b></p>	<p><b>Penguatan Pemerataan Kualitas Sarana-Prasarana, kemudahan akses layanan serta peningkatan kesejahteraan tenaga Pendidikan dan Kesehatan</b></p>
	<p>1. Terkendalinya pertumbuhan penduduk dan</p>	<p>1. Menurunnya Penduduk Miskin Perdesaan</p>	<p>1. Meningkatnya sarana prasarana pendidikan</p>

<b>SASARAN NASIONAL</b>	<b>SASARAN PROVINSI</b>	<b>SASARAN KABUPATEN</b>
<p>menguatnya tata kelola kependudukan dengan (a) menjaga angka kelahiran total (total fertility rate/TFR) dan (b) meningkatkan persentase cakupan kepemilikan nomor induk kependudukan (NIK)</p> <p>2. Meningkatnya perlindungan sosial bagi seluruh penduduk dengan mendorong peningkatan (a) jumlah penduduk yang tercakup dalam program jaminan sosial dan (b) jumlah rumah tangga miskin yang memperoleh bantuan sosial</p> <p>3. Terpenuh terpenuhinya layanan dasar bidang kesehatan Dan pendidikan yang dapat menurunkan (a) prevalensi stunting (B) insiden tuberkulosis, (c) angka kematian ibu prevalensi obesitas penduduk &gt; 18 Tahun (d) persentase perokok usia 10 -</p>	<p>2. Meningkatnya Kemandirian PMKS</p> <p>3. Meningkatnya Pemberdayaan Perempuan</p> <p>4. Meningkatnya Kualitas Pendidikan</p> <p>5. Meningkatnya Derajat Kesehatan Masyarakat</p> <p>6. Menurunnya Pengangguran</p>	<p>2. Meningkatnya sarana prasarana layanan kesehatan</p>

	<b>SASARAN NASIONAL</b>	<b>SASARAN PROVINSI</b>	<b>SASARAN KABUPATEN</b>
	18 tahun (e) meningkatkan nilai rata -		<p data-bbox="1123 461 1430 763"><b>Penguatan Kompetensi tenaga kerja dan akses terhadap kesempatan kerja serta peningkatan keterampilan kewirausahaan muda</b></p> <ol data-bbox="1123 775 1430 1178" style="list-style-type: none"> <li>1. Optimalnya program wirausaha muda bagi pemberdayaan masyarakat</li> <li>2. Meningkatnya kompetensi tenaga kerja lokal</li> <li>3. Meningkatnya kualitas lembaga pelatihan kerja</li> </ol>
4	<b>Revolusi Mental dan Pembangunan Kebudayaan</b>	<b>Peningkatan Kepedulian Sosial dan Pelestarian Nilai-Nilai Budaya Lokal</b>	<b>Peningkatan penanganan masalah sosial dan penguatan kondusifitas dan stabilitas sosial dan politik</b>
	<ol data-bbox="400 1469 715 2011" style="list-style-type: none"> <li>1. Menguatnya revolusi mental dan pembinaan ideologi pancasila untuk memantapkan ketahanan budaya dengan mendorong peningkatan indeks capaian revolusi mental</li> <li>2. Meningkatnya kemajuan kebudayaan untuk</li> </ol>	<ol data-bbox="759 1469 1082 2033" style="list-style-type: none"> <li>1. Meningkatnya Kepedulian Sosial</li> <li>2. Pelestarian Nilai - Nilai Budaya Lokal</li> <li>3. Terwujudnya Tata Kelola Pemerintahan yang Akuntabel</li> <li>4. Meningkatnya Kepuasan Masyarakat atas Layanan Pemerintah</li> <li>5. Meningkatnya Kemandirian Fiskal Daerah</li> <li>6. Meningkatnya Pengendalian</li> </ol>	<ol data-bbox="1123 1469 1430 1966" style="list-style-type: none"> <li>1. Meningkatnya layanan terhadap PMKS</li> <li>2. Berkurangnya gangguan terhadap Kamtibmas</li> <li>3. Berkurangnya kekerasan terhadap perempuan dan anak</li> <li>4. Tervalidasinya seluruh data DTKS</li> </ol>

<b>SASARAN NASIONAL</b>	<b>SASARAN PROVINSI</b>	<b>SASARAN KABUPATEN</b>
<p>meningkatkan peran kebudayaan dalam pembangunan dengan peningkatan indeks pembangunan kebudayaan</p> <p>3. Meningkatkan kualitas kehidupan masyarakat dan daya rekat sosial dengan mendorong optimalisasi capaian indeks pembangunan masyarakat</p> <p>4. Menguatnya moderasi beragama untuk mewujudkan kerukunan umat dan membangun harmoni sosial dalam kehidupan masyarakat dengan meningkatkan indeks kerukunan umat beragama</p> <p>5. Meningkatnya ketahanan keluarga untuk memperkuat karakter bangsa</p>	<p>Penduduk dan Kesejahteraan Keluarga</p>	

	<b>SASARAN NASIONAL</b>	<b>SASARAN PROVINSI</b>	<b>SASARAN KABUPATEN</b>
	<p>dengan mengoptimalkan capaian (a) indeks pembangunan keluarga dan (b) median usia kawin pertama perempuan</p> <p>6. Meningkatnya budaya literasi untuk mewujudkan masyarakat berpengetahuan, inovatif dan kreatif dengan mendorong pencapaian nilai budaya literasi</p>		
5	<p><b>Memperkuat Infrastruktur untuk Mendukung Pengembangan Ekonomi dan Pelayanan Dasar</b></p>	<p><b>Peningkatan Kemandirian Pangan dan Pengelolaan Sumber Daya Energi</b></p>	<p><b>Peningkatan sarana dan prasarana pertanian dan perikanan untuk mendukung kecukupan pangan di daerah</b></p>
	<p>1. Meningkatnya penyediaan infrastruktur layanan dasar dengan mendorong peningkatan (a) rumah tangga yang menempati hunian layak dan terjangkau (b) pemenuhan kebutuhan air baku (kumulatif, peren) © luas daerah irigasi premium yang</p>	<p>1. Meningkatnya Kualitas Infrastruktur Dasar dan Sumber Daya Air</p> <p>2. Meningkatnya Aksesibilitas Infrastruktur Ketenagalistrikan</p> <p>3. Meningkatnya Pemanfaatan Teknologi Informasi Komunikasi</p>	<p>1. Meningkatnya sarana dan prasarana pendukung pertanian dan perikanan</p> <p>2. Tercukupinya benih dan bibit unggul</p>



	<b>SASARAN NASIONAL</b>	<b>SASARAN PROVINSI</b>	<b>SASARAN KABUPATEN</b>
	<p>dimodernisasi (kumulatif, persen) dan (d) mendorong penurunan rasio fatalitas kecelakaan jalan per 10.000 kendaraan terhadap angka dasar (2010)</p> <p>2. Meningkatkan konektivitas untuk mendukung kegiatan ekonomi dan akses menuju pelayanan dasar dengan mendorong peningkatan (a) waktu tempuh pada jalan lintas utama terpadu (jam/100KM) dan (b) persentase rute pelayaran yang saling terhubung (loop)</p> <p>3. Meningkatnya layanan infrastruktur perkotaan dengan mendorong kenaikan jumlah kota metropolitan dengan sistem angkutan umum massal perkotaan yang dibangun dan dikembangkan (Kota)</p>		
6	<p><b>Membangun Lingkungan Hidup, Meningkatkan</b></p>	<p><b>Peningkatan ketahanan Bencana dan kualitas lingkungan Hidup</b></p>	<p><b>Penguatan Pemerataan infrastruktur Publik, Inftrastruktur Strategis,</b></p>

<b>SASARAN NASIONAL</b>	<b>SASARAN PROVINSI</b>	<b>SASARAN KABUPATEN</b>
Ketahanan Bencana, Dan Perubahan Iklim		Peningkatan Sarpras Penunjang Kawasan Pariwisata dan Infrastruktur Pelayanan Dasar Wilayah Daratan dan Kepulauan yang berwawasan Lingkungan dan mitigasi bencana
<ol style="list-style-type: none"> <li>1. Peningkatan Kualitas Lingkungan Hidup dengan fokus Pencegahan Pencemaran dan Kerusakan Sumber Daya Alam dan Lingkungan Hidup, Penanggulangan Pencemaran dan Kerusakan Sumber Daya Alam dan Lingkungan Hidup, Pemulihan Pencemaran dan Kerusakan Sumber Daya Alam dan Lingkungan Hidup, dan Penguatan Kelembagaan dan penegakan Hukum di Bidang Sumber Daya Alam dan Lingkungan Hidup</li> <li>2. Peningkatan Ketahanan Bencana dan Iklim, dengan fokus Penanggulangan Bencana dan Peningkatan Ketahanan Iklim</li> </ol>	<ol style="list-style-type: none"> <li>1. Meningkatnya Kualitas Lingkungan Hidup</li> <li>2. Meningkatnya Kapasitas Ketangguhan terhadap Bencana</li> </ol>	<ol style="list-style-type: none"> <li>1. Terkelolanya RTH dengan baik</li> <li>2. Meningkatnya kualitas lingkungan hidup melalui pengolahan persampahan dan limbah</li> <li>3. Meningkatnya kualitas SDM penanggulangan bencana</li> </ol>

	<b>SASARAN NASIONAL</b>	<b>SASARAN PROVINSI</b>	<b>SASARAN KABUPATEN</b>
	3. Pembangunan Rendah Karbon dengan fokus Pembangunan Energi Berkelanjutan, Pemulihan Lahan Berkelanjutan, Pengelolaan Limbah, Pengembangan Industri Hijau dan Rendah Karbon Pesisir dan Laut		
<b>7</b>	<b>Memperkuat Stabilitas Polhukhankam dan Transformasi Pelayanan Publik</b>	<b>Peningkatan Ketentraman, Ketertiban Umum dan peningkatan kualitas pelayanan publik bagi Masyarakat di Jawa Timur</b>	<b>Peningkatkan Tata Kelola Pemerintahan yang lebih baik menuju birokrasi yang adaptif, lincah, dan dinamis</b>
	1. Konsolidasi Demokrasi 2. Optimalisasi Kebijakan Luar Negeri 3. Penegakan Hukum Nasional yang Mantap 4. Reformasi Birokrasi dan Tata Kelola 5. Menjaga Stabilitas Keamanan Nasional	1. Meningkatnya Keamanan, ketentraman dan Ketertiban Umum Masyarakat	1. Meningkatnya tata kelola layanan pemerintah daerah 2. Meningkatnya layanan informasi pemerintah daerah 3. Meningkatnya kualitas tata kelola keuangan desa

**Tabel 4.3****Keselarasan antara Arah Kebijakan RPJMD Tahun 2021-2026 dengan Prioritas RKPD Tahun 2024**

<b>Arah Kebijakan RPJMD Tahun 2024</b>	<b>Prioritas RKPD Tahun 2024</b>
Memantapkan Ketahanan Ekonomi Masyarakat Serta Menjaga Harmonisasi Sosial	Penguatan Kualitas Produksi Komoditas Unggulan dan Pariwisata serta Penguatan Perdagangan dan UMKM Berbasis Ekonomi Kerakyatan
	Penguatan Pemerataan infrastruktur Publik, Infastruktur Strategis, Peningkatan Sarpras Penunjang Kawasan Pariwisata dan Infrastruktur Pelayanan Dasar Wilayah Daratan dan Kepulauan yang berwawasan Lingkungan dan mitigasi bencana
	Penguatan Pemerataan Kualitas Sarana-Prasarana, kemudahan akses layanan serta peningkatan kesejahteraan tenaga Pendidikan dan Kesehatan
	Penguatan Kompetensi tenaga kerja dan akses terhadap kesempatan kerja serta peningkatan keterampilan wirausahawan muda
	Peningkatan penanganan masalah sosial dan penguatan kondusifitas dan stabilitas sosial dan politik
	Peningkatan sarana dan prasarana pertanian dan perikanan untuk mendukung kecukupan pangan di daerah
	Peningkatkan Tata Kelola Pemerintahan yang lebih baik menuju birokrasi yang adaptif, lincah, dan dinamis

Pembangunan daerah tahun 2024 diarahkan utamanya untuk capaian ekonomi makro sebagaimana tabel berikut :

**Tabel 4.4****Keselarasan Antara Sasaran Pembangunan Kabupaten Sumenep dengan Sasaran Pembangunan Provinsi Jawa Timur dan Nasional Tahun 2024**

<b>No</b>	<b>Indikator</b>	<b>Target Nasional</b>	<b>Target Provinsi Jawa Timur</b>	<b>Target Kabupaten Sumenep</b>
1	IPM (%)	73,99 – 74,02	72,85 – 74,07	68 - 69,26
2	Prosentase Penduduk Miskin	6,5 – 7,5	9,90 – 8,80	18 – 17,6
3	Pertumbuhan Ekonomi	5,3 – 5,7	4,71 – 6,34	3,00 – 5,4

No	Indikator	Target Nasional	Target Provinsi Jawa Timur	Target Kabupaten Sumenep
4	Tingkat Pengangguran Terbuka (TPT)	5,0 – 5,7	4,95 – 3,81	1,36 – 1,70
5	Gini rasio	0,374 – 0,377	0,2943 – 0,3678	0,285 – 0,287

**4.2.5. Keterkaitan Prioritas Pembangunan dengan Program Prioritas tahun 2024.**

Dari setiap prioritas pembangunan yang telah ditetapkan, selanjutnya dijabarkan ke dalam program prioritas sebagaimana tabel 4.5 berikut :

Tabel 4.5

## Kegiatan Prioritas Yang Mendukung Prioritas Pembangunan Nasional, Provinsi dan Kabupaten

PRIORITAS NASIONAL	PRIORITAS PROVINSI	PRIORITAS DAERAH	PROGRAM PRIORITAS	KEGIATAN PRIORITAS	SUB KEGIATAN	PAGU	KET
Meningkatkan Sumber Daya Manusia Berkualitas dan Berdaya Saing	Peningkatan Kualitas Pendidikan, Kesehatan, Produktivitas dan Daya Saing Ketenagakerjaan serta Pengentasan Kemiskinan	Penguatan Pemerataan Kualitas Sarana-Prasarana, kemudahan akses layanan serta peningkatan kesejahteraan tenaga Pendidikan dan Kesehatan	<b>PROGRAM PENGELOLAAN PENDIDIKAN</b>	<b>Pengelolaan Pendidikan Sekolah Dasar</b>	Pembinaan Minat, Bakat dan Kreativitas Siswa	199.839.970,00	<b>DINAS PENDIDIKAN</b>
					Pengembangan Karir Pendidik dan Tenaga Kependidikan pada Satuan Pendidikan Sekolah Dasar	250.000.000,00	
					Pengadaan Perlengkapan Peserta Didik	3.000.000.000,00	
					Rehabilitasi Sedang/Berat Sarana, Prasarana dan Utilitas Sekolah	4.492.105.002,00	
					Penyelenggaraan Proses Belajar Bagi Peserta Didik	1.606.146.200,00	
				<b>Pengelolaan Pendidikan Sekolah Menengah Pertama</b>	Rehabilitasi Sedang/Berat Sarana, Prasarana dan Utilitas Sekolah	13.548.426.000,00	
					Pembinaan Minat, Bakat dan Kreativitas Siswa	250.000.000,00	
					Pengembangan Karir Pendidik dan Tenaga Kependidikan pada Satuan Pendidikan Sekolah Menengah Pertama	506.128.350,00	
					Pembinaan Kelembagaan dan Manajemen Sekolah	50.000.000,00	
					Penyelenggaraan Proses Belajar bagi Peserta Didik	599.999.900,00	
				<b>Pengelolaan Pendidikan Anak Usia Dini (PAUD)</b>	Pembangunan Sarana, Prasarana dan Utilitas PAUD	4.162.606.180,00	

PRIORITAS NASIONAL	PRIORITAS PROVINSI	PRIORITAS DAERAH	PROGRAM PRIORITAS	KEGIATAN PRIORITAS	SUB KEGIATAN	PAGU	KET
					Pengembangan Karir Pendidik dan Tenaga Kependidikan pada Satuan Pendidikan PAUD	24.999.800,00	
					Pembinaan Kelembagaan dan Manajemen PAUD	410.000.000,00	
				<b>Pengelolaan Pendidikan Nonformal/Kesetaraan</b>	Pembinaan Kelembagaan dan Manajemen Sekolah Nonformal/Kesetaraan	40.115.000,00	
					Pengelolaan Dana BOP Sekolah Nonformal/Kesetaraan	10.855.560.000,00	
					Koordinasi, Perencanaan, Supervisi dan Evaluasi Layanan di Bidang Pendidikan	600.000.000,00	
					Rehabilitasi Sedang/Berat Sarana, Prasarana dan Utilitas Sekolah	4.965.000.000,00	
			<b>PROGRAM PENDIDIK DAN TENAGA KEPENDIDIKAN</b>	<b>Pemerataan Kuantitas dan Kualitas Pendidik dan Tenaga Kependidikan bagi Satuan Pendidikan Dasar, PAUD, dan Pendidikan Nonformal/Kesetaraan</b>	Perhitungan dan Pemetaan Pendidik dan Tenaga Kependidikan Satuan Pendidikan Dasar, PAUD, dan Pendidikan Nonformal/Kesetaraan	8.190.497.300,00	
					Penataan Pendistribusian Pendidik dan Tenaga Kependidikan bagi Satuan Pendidikan Dasar, PAUD, dan Pendidikan Nonformal/Kesetaraan	7.946.400.000,00	

PRIORITAS NASIONAL	PRIORITAS PROVINSI	PRIORITAS DAERAH	PROGRAM PRIORITAS	KEGIATAN PRIORITAS	SUB KEGIATAN	PAGU	KET
			<b>PROGRAM PEMBINAAN PERPUSTAKAAN</b>	<b>Pembudayaan Gemar Membaca Tingkat Daerah Kabupaten/Kota</b>	Sosialisasi Budaya Baca dan Literasi pada Satuan Pendidikan Dasar dan Pendidikan Khusus serta Masyarakat	20.673.800,00	<b>DINAS PERPUSTAKAAN DAN KEARSIPAN</b>
			<b>PROGRAM PEMENUHAN UPAYA KESEHATAN PERORANGAN DAN UPAYA KESEHATAN MASYARAKAT</b>	<b>Penyediaan Fasilitas Pelayanan Kesehatan untuk UKM dan UKP Kewenangan Daerah Kabupaten/Kota</b>	Pengadaan Alat Kesehatan/Alat Penunjang Medik Fasilitas Pelayanan Kesehatan	12.922.550.891,00	<b>DINAS KESEHATAN, PENGENDALIAN PENDUDUK DAN KELUARGA BERENCANA</b>
					Pengembangan Rumah Sakit	12.127.975.778,00	
					Pengadaan Obat, Bahan Habis Pakai, Bahan Medis Habis Pakai,, Vaksin, Makanan dan Minuman di Fasilitas Kesehatan	7.594.301.065,00	
				<b>Penyediaan Layanan Kesehatan untuk UKM dan UKP Rujukan Tingkat Daerah Kabupaten/Kota</b>	Pengelolaan Pelayanan Kesehatan pada Usia Pendidikan Dasar	39.801.600,00	
					Pengelolaan Pelayanan Kesehatan pada Usia Lanjut	14.220.800,00	
					Pengelolaan Pelayanan Kesehatan Penderita Diabetes Melitus	858.127.225,00	
					Pengelolaan Pelayanan Kesehatan Orang Terduga Tuberkulosis	11.898.000,00	
					Pengelolaan Pelayanan Kesehatan Orang dengan Risiko Terinfeksi HIV	8.090.000,00	



PRIORITAS NASIONAL	PRIORITAS PROVINSI	PRIORITAS DAERAH	PROGRAM PRIORITAS	KEGIATAN PRIORITAS	SUB KEGIATAN	PAGU	KET
					Pengelolaan Pelayanan Kesehatan Kerja dan Olahraga	6.769.700,00	
					Pengelolaan Pelayanan Kesehatan Lingkungan	1.259.534.300,00	
					Pengelolaan Surveilans Kesehatan	247.205.000,00	
					Pelayanan Kesehatan Penyakit Menular dan Tidak Menular	1.092.778.880,00	
					Pengelolaan Jaminan Kesehatan Masyarakat	88.334.434.100,00	
					Operasional Pelayanan Rumah Sakit	5.809.225.668,00	
					Operasional Pelayanan Puskesmas	177.492.900,00	
					Pelaksanaan Akreditasi Fasilitas Kesehatan di Kabupaten/Kota	39.999.700,00	
					Pengelolaan upaya kesehatan Ibu dan Anak	709.380.400,00	
			<b>PROGRAM PENINGKATAN KAPASITAS SUMBER DAYA MANUSIA KESEHATAN</b>	<b>Pemberian Izin Praktik Tenaga Kesehatan di Wilayah Kabupaten/Kota</b>	Pengendalian Perizinan Praktik Tenaga Kesehatan	12.897.900,00	
				<b>Perencanaan Kebutuhan dan Pendayagunaan Sumber Daya Manusia Kesehatan untuk UKP dan UKM di Wilayah Kabupaten/Kota</b>	Perencanaan dan Distribusi serta Pemerataan Sumber Daya Manusia Kesehatan	67.927.900,00	
					Pemenuhan Kebutuhan Sumber Daya Manusia Kesehatan Sesuai Standar	13.341.630.000,00	

PRIORITAS NASIONAL	PRIORITAS PROVINSI	PRIORITAS DAERAH	PROGRAM PRIORITAS	KEGIATAN PRIORITAS	SUB KEGIATAN	PAGU	KET
				<b>Pengembangan Mutu dan Peningkatan Kompetensi Teknis Sumber Daya Manusia Kesehatan Tingkat Daerah Kabupaten/Kota</b>	Pengembangan Mutu dan Peningkatan Kompetensi Teknis Sumber Daya Manusia Kesehatan Tingkat Daerah Kabupaten/Kota	1.807.248.600,00	
			<b>PROGRAM PEMBERDAYAAN MASYARAKAT BIDANG KESEHATAN</b>	<b>Advokasi, Pemberdayaan, Kemitraan, Peningkatan Peran serta Masyarakat dan Lintas Sektor Tingkat Daerah Kabupaten/Kota</b>	Peningkatan Upaya Promosi Kesehatan, Advokasi, Kemitraan dan Pemberdayaan Masyarakat	240.178.700,00	
			<b>PROGRAM PENUNJANG URUSAN PEMERINTAHAN DAERAH KABUPATEN/KOTA</b>	<b>Peningkatan Pelayanan BLUD</b>	Pelayanan dan Penunjang Pelayanan BLUD	131.145.021.929,00	<b>RSUD H. MOH. ANWAR</b>
					Puskesmas	130.025.449.474	<b>DINAS KESEHATAN, PENGENDALIAN PENDUDUK DAN KELUARGA BERENCANA</b>
					Pelayanan dan Penunjang Pelayanan BLUD	130.025.449.474	
Mengembangkan Wilayah untuk Mengurangi Kesenjangan dan Menjamin Pemerataan	Penguatan Konektivitas Antar Wilayah dalam Upaya Pemerataan Hasil Pembangunan serta Peningkatan Layanan Infrastruktur Ekonomi dan Pelayanan Dasar	Penguatan Pemerataan infrastruktur Publik, Infastruktur Strategis, Peningkatan Sarpras Penunjang Kawasan Pariwisata dan Infrastruktur Pelayanan Dasar Wilayah Daratan dan Kepulauan yang berwawasan Lingkungan dan mitigasi bencana	<b>PROGRAM PENGELOLAAN SUMBER DAYA AIR (SDA)</b>	<b>Pengelolaan SDA dan Bangunan Pengaman Pantai pada Wilayah Sungai (WS) dalam 1 (Satu) Daerah Kabupaten/Kota</b>	Operasi dan Pemeliharaan Tanggul dan Tebing Sungai	1.233.650.699,00	<b>DINAS PEKERJAAN UMUM DAN TATA RUANG</b>
					Rehabilitasi Embung dan Penampungan Air Lainnya	0,00	
					Pembangunan Seawall dan Bangunan Pengaman Pantai Lainnya	0,00	

PRIORITAS NASIONAL	PRIORITAS PROVINSI	PRIORITAS DAERAH	PROGRAM PRIORITAS	KEGIATAN PRIORITAS	SUB KEGIATAN	PAGU	KET
				Pengembangan dan Pengelolaan Sistem Irigasi Primer dan Sekunder pada Daerah Irigasi yang Luasnya di Bawah 1000 Ha dalam 1 (Satu) Daerah Kabupaten/Kota	Rehabilitasi Jaringan Irigasi Permukaan	4.489.909.109,00	
					Operasi dan Pemeliharaan Jaringan Irigasi Permukaan	1.506.410.013,00	
					Operasi dan Pemeliharaan Bendung Irigasi	549.917.000,00	
			PROGRAM PENGELOLAAN DAN PENGEMBANGAN SISTEM PENYEDIAAN AIR MINUM	Pengelolaan dan Pengembangan Sistem Penyediaan Air Minum (SPAM) di Daerah Kabupaten/Kota	Pembangunan Sistem Penyediaan Air Minum (SPAM) Bukan Jaringan Perpipaan	0,00	
			PROGRAM PENGELOLAAN DAN PENGEMBANGAN SISTEM AIR LIMBAH	Pengelolaan dan Pengembangan Sistem Air Limbah Domestik dalam Daerah Kabupaten/Kota	Optimalisasi Instalasi Pengolahan Lumpur Tinja (IPLT)	376.739.988,00	
					Pembangunan Sistem Pengelolaan Air Limbah Domestik (SPALD) Terpusat Skala Kawasan Tertentu	0,00	
			PROGRAM PENGELOLAAN DAN PENGEMBANGAN SISTEM DRAINASE	Pengelolaan dan Pengembangan Sistem Drainase yang Terhubung Langsung dengan Sungai dalam Daerah Kabupaten/Kota	Pembangunan Sistem Drainase Lingkungan	0,00	

PRIORITAS NASIONAL	PRIORITAS PROVINSI	PRIORITAS DAERAH	PROGRAM PRIORITAS	KEGIATAN PRIORITAS	SUB KEGIATAN	PAGU	KET
					Peningkatan Sistem Drainase Perkotaan	0,00	
					Operasi dan Pemeliharaan Sistem Drainase Perkotaan	1.728.924.220,00	
			<b>PROGRAM PENATAAN BANGUNAN GEDUNG</b>	<b>Penyelenggaraan Bangunan Gedung di Wilayah Daerah Kabupaten/Kota, Pemberian Izin Mendirikan Bangunan (IMB) dan Sertifikat</b>	Pembangunan, Pemanfaatan, Pelestarian dan Pembongkaran Bangunan Gedung untuk Kepentingan Strategis Daerah Kabupaten/Kota	68.501.289.914,00	
				<b>Laik Fungsi Bangunan Gedung</b>			
			<b>PROGRAM PENYELENGGARAAN JALAN</b>	<b>Penyelenggaraan Jalan Kabupaten/Kota</b>	Pembangunan Jalan	11.106.693.316,00	
					Rekonstruksi Jalan	25.328.137.388,00	
					Pemeliharaan Rutin Jembatan	1.302.678.948,00	
					Pembangunan Jembatan	5.893.661.449,00	
					Pemeliharaan Rutin Jalan	6.428.928.801,00	
			<b>PROGRAM PENGEMBANGAN JASA KONSTRUKSI</b>	<b>Penyelenggaraan Pelatihan Tenaga Terampil Konstruksi</b>	Fasilitas Sertifikasi Tenaga Kerja Konstruksi Kualifikasi Jabatan Operator dan Teknisi atau Analis	1.531.109.385,00	
			<b>PROGRAM PENYELENGGARAAN PENATAAN RUANG</b>	<b>Penetapan Rencana Tata Ruang Wilayah (RTRW) dan Rencana Rinci Tata Ruang (RRTR) Kabupaten/Kota</b>	Pelaksanaan Persetujuan Substansi RDTR Kabupaten/Kota	0,00	

PRIORITAS NASIONAL	PRIORITAS PROVINSI	PRIORITAS DAERAH	PROGRAM PRIORITAS	KEGIATAN PRIORITAS	SUB KEGIATAN	PAGU	KET
			<b>PROGRAM PENGEMBANGAN PERUMAHAN</b>	<b>Pendataan Penyediaan dan Rehabilitasi Rumah Korban Bencana atau Relokasi Program Kabupaten/Kota</b>	Pengumpulan Data Rumah Korban Bencana Kejadian Sebelumnya yang Belum Tertangani	49.815.000,00	<b>DINAS PERUMAHAN RAKYAT, KAWASAN PERMUKIMAN DAN PERHUBUNGAN</b>
			<b>PROGRAM KAWASAN PERMUKIMAN</b>	<b>Peningkatan Kualitas Kawasan Permukiman Kumuh dengan Luas di Bawah 10 (Sepuluh) Ha</b>	Perbaikan Rumah Tidak Layak Huni	3.893.112.921,00	
			<b>PROGRAM PENYELENGGARAAN LALU LINTAS DAN ANGKUTAN JALAN (LLAJ)</b>	<b>Penyediaan Perlengkapan Jalan di Jalan Kabupaten/Kota</b>	Penyediaan Perlengkapan Jalan di Jalan Kabupaten/Kota	1.901.358.205,00	
					Rehabilitasi dan Pemeliharaan Perlengkapan Jalan	16.148.010.767,00	
			<b>PROGRAM PENGELOLAAN PELAYARAN</b>	<b>Penetapan Lintas Penyeberangan dan Persetujuan Pengoperasian untuk Kapal yang Melayani Penyeberangan dalam Daerah</b>	Pengendalian dan Pengawasan Jaringan Trayek Sungai, Danau dan Penyeberangan dan Persetujuan Pengoperasian untuk Angkutan	5.309.012.280,00	
				<b>Kabupaten/Kota</b>	Sungai, Danau dan Penyeberangan dalam Daerah Kabupaten/Kota		
				<b>Pembangunan, Penerbitan Izin Pembangunan dan Pengoperasian Pelabuhan Pengumpan Lokal</b>	Pembangunan Pelabuhan Pengumpan Lokal	3.071.363.910,00	

PRIORITAS NASIONAL	PRIORITAS PROVINSI	PRIORITAS DAERAH	PROGRAM PRIORITAS	KEGIATAN PRIORITAS	SUB KEGIATAN	PAGU	KET
			<b>PROGRAM PENYELESAIAN GANTI KERUGIAN DAN SANTUNAN TANAH UNTUK PEMBANGUNAN</b>	<b>Penyelesaian Masalah Ganti Kerugian dan Santunan Tanah untuk Pembangunan oleh Pemerintah Daerah Kabupaten/Kota</b>	Koordinasi dan Sinkronisasi Penyelesaian Masalah Ganti Kerugian dan Santunan Tanah untuk Pembangunan oleh Pemerintah Daerah	738.662.000,00	
					Kabupaten/Kota		
					Penyelesaian masalah Ganti Kerugian Tanah untuk Pembangunan oleh Pemerintah Daerah Kabupaten/Kota	11.793.846.055,00	
Membangun Lingkungan Hidup, Meningkatkan Ketahanan Bencana, dan Perubahan Iklim	Peningkatan Ketahanan Bencana dan Kualitas Lingkungan Hidup		<b>PROGRAM PENANGGULANGAN BENCANA</b>	<b>Pelayanan Pencegahan dan Kesiapsiagaan Terhadap Bencana</b>	Pengembangan Kapasitas Tim Reaksi Cepat (TRC) Bencana Kabupaten/Kota	118.902.584,00	<b>BADAN PENANGGULANGAN BENCANA DAERAH</b>
					Penyusunan Rencana Kontijensi	166.500.000,00	
					Pelatihan Pencegahan dan Mitigasi Bencana Kabupaten/Kota	525.950.454,00	
				<b>Pelayanan Penyelamatan dan Evakuasi Korban Bencana</b>	Penyediaan Logistik Penyelamatan dan Evakuasi Korban Bencana Kabupaten/Kota	136.379.202,00	
				<b>Penataan Sistem Dasar Penanggulangan Bencana</b>	Penyusunan Kajian Kebutuhan Pascabencana (JITUPASNA) dan Rencana Rehabilitasi dan Rekonstruksi Pascabencana (R3P) Kab/Kota	57.919.671,00	
			<b>PROGRAM PERENCANAAN LINGKUNGAN HIDUP</b>	<b>Penyelenggaraan Kajian Lingkungan Hidup Strategis (KLHS) Kabupaten/Kota</b>	Pembuatan dan Pelaksanaan KLHS RPJPD/RPJMD	0,00	

PRIORITAS NASIONAL	PRIORITAS PROVINSI	PRIORITAS DAERAH	PROGRAM PRIORITAS	KEGIATAN PRIORITAS	SUB KEGIATAN	PAGU	KET
					<b>PROGRAM PENGENDALIAN PENCEMARAN DAN/ATAU KERUSAKAN LINGKUNGAN HIDUP</b>	8.827.755.270,00	
				<b>Pencegahan Pencemaran dan/atau Kerusakan Lingkungan Hidup Kabupaten/Kota</b>	Koordinasi, Sinkronisasi, dan Pelaksanaan Pencegahan Pencemaran Lingkungan Hidup Dilaksanakan Terhadap Media Tanah, Air, Udara, dan Laut	302.643.500,00	
					Pengelolaan Laboratorium Lingkungan Hidup kabupaten/kota	515.249.650,00	
			<b>PROGRAM PENGELOLAAN KEANEKARAGAMAN HAYATI (KEHATI)</b>	<b>Pengelolaan Keaneekaragaman Hayati Kabupaten/Kota</b>	Pengelolaan Ruang Terbuka Hijau (RTH)	0,00	
			<b>PROGRAM PENGELOLAAN PERSAMPAHAN</b>	<b>Pengelolaan Sampah</b>	Penyediaan Sarana dan Prasarana Pengelolaan Persampahan di TPA/TPST/SPA Kabupaten/Kota	0,00	
					Penanganan sampah melalui pengoperasian dan pemeliharaan sarana dan prasarana penanganan sampah	0,00	
					Penanganan sampah melalui pengumpulan sampah	0,00	
<b>Revolusi Mental dan Pembangunan Kebudayaan</b>	<b>Peningkatan Kepedulian Sosial dan Pelestarian Nilai-Nilai Budaya Lokal</b>	<b>Peningkatan penanganan masalah sosial dan penguatan kondusifitas dan stabilitas sosial dan politik</b>	<b>PROGRAM PENINGKATAN KETENTERAMAN DAN KETERTIBAN UMUM</b>	<b>Penanganan Gangguan Ketenteraman dan Ketertiban Umum</b>	Pemberdayaan Perlindungan Masyarakat dalam rangka Ketenteraman dan Ketertiban Umum	59.999.200,00	<b>SATUAN POLISI PAMONG PRAJA</b>

PRIORITAS NASIONAL	PRIORITAS PROVINSI	PRIORITAS DAERAH	PROGRAM PRIORITAS	KEGIATAN PRIORITAS	SUB KEGIATAN	PAGU	KET
				dalam 1 (Satu) Daerah Kabupaten/Kota	Peningkatan Kapasitas SDM Satuan Polisi Pamongpraja dan Satuan Perlindungan Masyarakat Termasuk dalam Pelaksanaan Tugas yang	271.525.200,00	
					Bermuansa Hak Asasi Manusia		
					Kerja Sama antar Lembaga dan Kemitraan dalam Teknik Pencegahan dan Penanganan Gangguan Ketenteraman dan Ketertiban Umum	99.986.600,00	
					Pencegahan Gangguan Ketenteraman dan Ketertiban Umum Melalui Deteksi Dini dan Cegah Dini, Pembinaan dan Penyuluhan, Pelaksanaan Patroli, Pengamanan, dan Pengawasan	79.892.100,00	
					Penindakan Atas Gangguan Ketenteraman dan Ketertiban Umum berdasarkan Perda dan Perkada Melalui Penertiban dan Penanganan	1.276.510.355,00	
				Unjuk Rasa dan Kerusuhan Massa			
				<b>Penegakan Peraturan Daerah Kabupaten/Kota dan</b>	Sosialisasi Penegakan Peraturan Daerah dan Peraturan Kepala Daerah	316.988.101,00	



PRIORITAS NASIONAL	PRIORITAS PROVINSI	PRIORITAS DAERAH	PROGRAM PRIORITAS	KEGIATAN PRIORITAS	SUB KEGIATAN	PAGU	KET
				Peraturan Bupati/Wali Kota	Penanganan Atas Pelanggaran Peraturan Daerah dan Peraturan Kepala daerah	1.014.098.663,00	
					Pengawasan Atas Kepatuhan Terhadap Pelaksanaan Peraturan Daerah dan Peraturan Kepala Daerah	573.742.700,00	
			PROGRAM PENCEGAHAN, PENANGGULANGAN, PENYELAMATAN KEBAKARAN DAN PENYELAMATAN NON KEBAKARAN	Pencegahan, Pengendalian, Pemadaman, Penyelamatan, dan Penanganan Bahan Berbahaya dan Beracun Kebakaran dalam Daerah	Pencegahan Kebakaran dalam Daerah Kabupaten/Kota	138.596.800,00	
				Kabupaten/Kota	Pemadaman dan Pengendalian Kebakaran dalam Daerah Kabupaten/Kota	887.162.809,00	
			PROGRAM PERLINDUNGAN PEREMPUAN	Pencegahan Kekerasan Terhadap Perempuan Lingkup Daerah Kabupaten/Kota	Advokasi Kebijakan dan Pendampingan Layanan Perlindungan Perempuan Kewenangan Kabupaten/Kota	74.589.752,00	DINAS SOSIAL, PEMBERDAYAAN PEREMPUAN DAN PERLINDUNGAN ANAK
			PROGRAM PERLINDUNGAN KHUSUS ANAK	Pencegahan Kekerasan Terhadap Anak yang Melibatkan para Pihak Lingkup Daerah Kabupaten/Kota	Advokasi dan pendampingan Perangkat Daerah dalam pelaksanaan kebijakan /program/ kegiatan pencegahan KTA	51.169.980,00	
			PROGRAM PEMBERDAYAAN SOSIAL	Pengembangan Potensi Sumber Kesejahteraan Sosial Daerah Kabupaten/Kota	Peningkatan Kemampuan Potensi Tenaga Kesejahteraan Sosial Kecamatan Kewenangan Kabupaten/Kota	0,00	DINAS SOSIAL, PEMBERDAYAAN PEREMPUAN DAN PERLINDUNGAN ANAK

PRIORITAS NASIONAL	PRIORITAS PROVINSI	PRIORITAS DAERAH	PROGRAM PRIORITAS	KEGIATAN PRIORITAS	SUB KEGIATAN	PAGU	KET
					Peningkatan Kemampuan Potensi Sumber Kesejahteraan Sosial Keluarga Kewenangan Kabupaten/Kota	30.010.400,00	
					Peningkatan Kemampuan Potensi Sumber Kesejahteraan Sosial Kelembagaan Masyarakat Kewenangan Kabupaten/Kota	0,00	
			<b>PROGRAM REHABILITASI SOSIAL</b>	<b>Rehabilitasi Sosial Dasar Penyandang Disabilitas Terlantar, Anak Terlantar, Lanjut Usia Terlantar, serta Gelandangan Pengemis di Luar Panti Sosial</b>	Penyediaan Permakanan	0,00	
					Pemberian Bimbingan Fisik, Mental, Spiritual, dan Sosial	85.000.000,00	
				<b>Rehabilitasi Sosial Penyandang Masalah Kesejahteraan Sosial (PMKS) Lainnya Bukan Korban HIV/AIDS dan NAPZA di Luar Panti Sosial</b>	Pemberian Akses ke Layanan Pendidikan dan Kesehatan Dasar	0,00	
					Kerja Sama antar Lembaga dan Kemitraan dalam Pelaksanaan Rehabilitasi Sosial Kabupaten/Kota	0,00	
			<b>PROGRAM PERLINDUNGAN DAN JAMINAN SOSIAL</b>	<b>Pengelolaan Data Fakir Miskin Cakupan Daerah Kabupaten/Kota</b>	Fasilitasi Bantuan Sosial Kesejahteraan Keluarga	3.035.000.000,00	
					Fasilitasi Bantuan Pengembangan Ekonomi Masyarakat	0,00	

PRIORITAS NASIONAL	PRIORITAS PROVINSI	PRIORITAS DAERAH	PROGRAM PRIORITAS	KEGIATAN PRIORITAS	SUB KEGIATAN	PAGU	KET
			<b>PROGRAM PENANGANAN BENCANA</b>	<b>Perlindungan Sosial Korban Bencana Alam dan Sosial Kabupaten/Kota</b>	Penyediaan Makanan	368.944.000,00	
Meningkatkan Sumber Daya Manusia Berkualitas dan Berdaya Saing	Peningkatan Kualitas Pendidikan, Kesehatan, Produktivitas dan Daya Saing Ketenagakerjaan serta Pengentasan Kemiskinan	Penguatan Kompetensi tenaga kerja dan akses terhadap kesempatan kerja serta peningkatan keterampilan wirausahawan muda	<b>PROGRAM PELATIHAN KERJA DAN PRODUKTIVITAS TENAGA KERJA</b>	<b>Pelaksanaan Pelatihan berdasarkan Unit Kompetensi</b>	Proses Pelaksanaan Pendidikan dan Pelatihan Keterampilan bagi Pencari Kerja berdasarkan Kluster Kompetensi	1.812.081.887,00	<b>DINAS TENAGA KERJA</b>
			<b>PROGRAM PENEMPATAN TENAGA KERJA</b>	<b>Pelayanan antar Kerja di Daerah Kabupaten/Kota</b>	Penyediaan Sumber Daya Pelayanan antar Kerja	12.882.387.200,00	
					Perluasan Kesempatan Kerja	960.000.000,00	
Memperkuat Infrastruktur untuk Mendukung Pengembangan Ekonomi dan Pelayanan Dasar	Peningkatan Kemandirian Pangan dan Pengelolaan Sumber Daya Energi	Peningkatan sarana dan prasarana pertanian dan perikanan untuk mendukung ketercukupan pangan di daerah	<b>PROGRAM PENGELOLAAN SUMBER DAYA EKONOMI UNTUK KEDAULATAN dan KEMANDIRIAN PANGAN</b>	<b>Penyediaan Infrastruktur dan Seluruh Pendukung Kemandirian Pangan sesuai Kewenangan Daerah Kabupaten/Kota</b>	Penyediaan Infrastruktur Pendukung Kemandirian Pangan Lainnya	600.696.100,00	<b>DINAS KETAHANAN PANGAN DAN PERTANIAN</b>
			<b>PROGRAM PENYEDIAAN DAN PENGEMBANGAN SARANA PERTANIAN</b>	<b>Pengawasan Penggunaan Sarana Pertanian</b>	Pengawasan Penggunaan Sarana Pendukung Pertanian Sesuai dengan Komoditas, Teknologi dan Spesifik Lokasi	4.583.933.120,00	
					Pendampingan Penggunaan Sarana Pendukung Pertanian	3.674.799.800,00	
			<b>PROGRAM PENYEDIAAN DAN PENGEMBANGAN PRASARANA PERTANIAN</b>	<b>Pengembangan Prasarana Pertanian</b>	Koordinasi dan Sinkronisasi Prasarana Pendukung Pertanian Lainnya	5.157.055.700,00	

PRIORITAS NASIONAL	PRIORITAS PROVINSI	PRIORITAS DAERAH	PROGRAM PRIORITAS	KEGIATAN PRIORITAS	SUB KEGIATAN	PAGU	KET
					Pengelolaan Lahan Pertanian Pangan Berkelanjutan/LP2B, Kawasan Pertanian Pangan Berkelanjutan/KP2B dan Lahan Cadangan Pertanian	3.414.560.000,00	
					Pangan Berkelanjutan/LCP2B di Kabupaten/Kota		
				<b>Pembangunan Prasarana Pertanian</b>	Pembangunan, Rehabilitasi dan Pemeliharaan Prasarana Pertanian Lainnya	16.589.428.000,00	
			<b>PROGRAM PENYULUHAN PERTANIAN</b>	<b>Pelaksanaan Penyuluhan Pertanian</b>	Pengembangan Kapasitas Kelembagaan Petani di Kecamatan dan Desa	5.085.466.352,00	
			<b>PROGRAM PENGELOLAAN PERIKANAN TANGKAP</b>	<b>Pemberdayaan Nelayan Kecil dalam Daerah Kabupaten/Kota</b>	Pengembangan Kapasitas Nelayan Kecil	340.062.419,00	<b>DINAS PERIKANAN</b>
			<b>PROGRAM PENGELOLAAN PERIKANAN BUDIDAYA</b>	<b>Pengelolaan Pembudidayaan Ikan</b>	Penyediaan Prasarana Pembudidayaan Ikan dalam 1 (Satu) Daerah Kabupaten/Kota	0,00	
Memperkuat Ketahanan Ekonomi untuk Pertumbuhan yang Berkualitas dan Berkeadilan	Pemulihan Ekonomi Kerakyatan melalui Peningkatan Nilai Tambah Sektor Sekunder dan Pariwisata	Penguatan Kualitas Produksi Komoditas Unggulan dan Pariwisata serta Penguatan Perdagangan dan UMKM Berbasis Ekonomi Kerakyatan	<b>PROGRAM PEMBERDAYAAN DAN PERLINDUNGAN KOPERASI</b>	<b>Pemberdayaan dan Perlindungan Koperasi yang Keanggotaannya dalam Daerah Kabupaten/Kota</b>	Peningkatan Produktivitas, Nilai Tambah, Akses Pasar, Akses Pembiayaan, Penguatan Kelembagaan, Penataan Manajemen, Standarisasi, dan Restrukturisasi Usaha	1.025.000.000,00	<b>DINAS KOPERASI, USAHA KECIL DAN MENENGAH, PERINDUSTRIAN DAN PERDAGANGAN</b>

PRIORITAS NASIONAL	PRIORITAS PROVINSI	PRIORITAS DAERAH	PROGRAM PRIORITAS	KEGIATAN PRIORITAS	SUB KEGIATAN	PAGU	KET
			<b>PROGRAM PENGEMBANGAN UMKM</b>	<b>Pengembangan Usaha Mikro dengan Orientasi Peningkatan Skala Usaha Menjadi Usaha Kecil</b>	Produksi dan Pengolahan, Pemasaran, Sumber Daya Manusia, serta Desain dan Teknologi	2.090.583.222,00	
			<b>PROGRAM PELAYANAN PENANAMAN MODAL</b>	<b>Pelayanan Perizinan dan Non Perizinan Secara Terpadu Satu Pintu dibidang Penanaman Modal yang Menjadi Kewenangan Daerah</b>  <b>Kabupaten/ Kota</b>	Penyediaan Pelayanan Perizinan Berusaha melalui Sistem Perizinan Berusaha Berbasis Risiko Terintegrasi secara Elektronik	144.314.800,00	<b>DINAS PENANAMAN MODAL PELAYANAN TERPADU SATU PINTU DAN TENAGA KERJA</b>
			<b>PROGRAM PENINGKATAN DAYA TARIK DESTINASI PARIWISATA</b>	<b>Pengelolaan Destinasi Pariwisata Kabupaten/Kota</b>	Pengembangan Destinasi Pariwisata Kabupaten/Kota	0,00	<b>DINAS KEBUDAYAAN KEPEMUDAAN OLAHRAGA DAN PARIWISATA</b>
			<b>PROGRAM PENGEMBANGAN SUMBER DAYA PARIWISATA DAN EKONOMI KREATIF</b>	<b>Pelaksanaan Peningkatan Kapasitas Sumber Daya Manusia Pariwisata dan Ekonomi Kreatif Tingkat Dasar</b>	Pemberdayaan dan Pembinaan Masyarakat untuk Pengembangan Pariwisata	330.000.000,00	
			<b>PROGRAM PENINGKATAN SARANA DISTRIBUSI PERDAGANGAN</b>	<b>Pembangunan dan Pengelolaan Sarana Distribusi Perdagangan</b>	Penyediaan Sarana Distribusi Perdagangan	808.133.089,00	<b>DINAS KOPERASI, USAHA KECIL DAN MENENGAH, PERINDUSTRIAN DAN PERDAGANGAN</b>
					Fasilitasi Pengelolaan Sarana Distribusi Perdagangan	241.466.700,00	

PRIORITAS NASIONAL	PRIORITAS PROVINSI	PRIORITAS DAERAH	PROGRAM PRIORITAS	KEGIATAN PRIORITAS	SUB KEGIATAN	PAGU	KET
			<b>PROGRAM PERENCANAAN DAN PEMBANGUNAN INDUSTRI</b>	<b>Penyusunan dan Evaluasi Rencana Pembangunan Industri Kabupaten/Kota</b>	Koordinasi, Sinkronisasi, dan Pelaksanaan Kebijakan Percepatan Pengembangan, Penyebaran dan Perwilayahan Industri	3.719.229.501,00	
					Koordinasi, Sinkronisasi, dan Pelaksanaan Pembangunan Sarana dan Prasarana Industri	482.092.450,00	
					Koordinasi, Sinkronisasi, dan Pelaksanaan Pemberdayaan Industri dan Peran Serta Masyarakat	1.627.302.323,00	
			<b>PROGRAM PEMBERDAYAAN LEMBAGA KEMASYARAKATAN, LEMBAGA ADAT DAN MASYARAKAT HUKUM ADAT</b>	<b>Pemberdayaan Lembaga Kemasyarakatan yang Bergerak di Bidang Pemberdayaan Desa dan Lembaga Adat Tingkat Daerah Kabupaten/Kota serta Pemberdayaan Masyarakat Hukum Adat yang Masyarakat Adat yang Sama dalam Daerah Kabupaten/Kota</b>	Peningkatan Kapasitas Kelembagaan Lembaga Kemasyarakatan Desa/Kelurahan (RT, RW, PKK, Posyandu, LPM, dan Karang Taruna), Lembaga Adat Desa/Kelurahan dan Masyarakat Hukum Adat	10.484.752.198,00	<b>DINAS PEMBERDAYAAN MASYARAKAT DAN DESA</b>
					Fasilitasi Penyediaan Sarana dan Prasarana Kelembagaan Lembaga Kemasyarakatan Desa/Kelurahan (RT, RW, PKK, Posyandu, LPM, dan	0,00	

PRIORITAS NASIONAL	PRIORITAS PROVINSI	PRIORITAS DAERAH	PROGRAM PRIORITAS	KEGIATAN PRIORITAS	SUB KEGIATAN	PAGU	KET
					Karang Taruna), Lembaga Adat Desa/Kelurahan dan Masyarakat Hukum Adat		
					Fasilitasi Penyelenggaraan Ketentraman, Ketertiban dan Perlindungan Masyarakat Desa	0,00	
					Fasilitasi Tim Penggerak PKK dalam Penyelenggaraan Gerakan Pemberdayaan Masyarakat dan Kesejahteraan Keluarga	0,00	
Memperkuat Stabilitas Politik, Hukum, Pertahanan, dan Keamanan (Polhukhankam) dan Transformasi Pelayanan Publik	Peningkatan Ketentraman, Ketertiban Umum dan peningkatan kualitas pelayanan publik bagi Masyarakat di Jawa Timur	Peningkatkan Tata Kelola Pemerintahan yang lebih baik menuju birokrasi yang adaptif, lincah, dan dinamis	<b>PROGRAM PEMERINTAHAN DAN KESEJAHTERAAN RAKYAT</b>	<b>Administrasi Tata Pemerintahan</b>	Penataan Administrasi Pemerintahan	289.235.400,00	<b>Sekretariat Daerah</b>
					Pengelolaan Administrasi Kewilayahan	399.060.004,00	
					Fasilitasi Pelaksanaan Otonomi Daerah	186.657.000,00	
			<b>Pelaksanaan Kebijakan Kesejahteraan Rakyat</b>	Fasilitasi Pengelolaan Bina Mental Spiritual	6.942.268.050,00		
				<b>Fasilitasi dan Koordinasi Hukum</b>	Fasilitasi Bantuan Hukum	388.026.800,00	
			<b>PROGRAM PEREKONOMIAN DAN PEMBANGUNAN</b>	<b>Pelaksanaan Kebijakan Perekonomian</b>	Koordinasi, Sinkronisasi, Monitoring dan Evaluasi Kebijakan Pengelolaan BUMD dan BLUD	365.262.700,00	

PRIORITAS NASIONAL	PRIORITAS PROVINSI	PRIORITAS DAERAH	PROGRAM PRIORITAS	KEGIATAN PRIORITAS	SUB KEGIATAN	PAGU	KET
				<b>Pengelolaan Pengadaan Barang dan Jasa</b>	Pengelolaan Pengadaan Barang dan Jasa	233.503.000,00	
					Pengelolaan Layanan Pengadaan Secara Elektronik	50.402.520,00	
					Pembinaan dan Advokasi Pengadaan Barang dan Jasa	79.290.000,00	
			<b>PROGRAM PENUNJANG URUSAN PEMERINTAHAN DAERAH KABUPATEN/KOTA</b>	<b>Penataan Organisasi</b>	Fasilitasi Pelayanan Publik dan Tata Laksana	292.839.500,00	
					Peningkatan Kinerja dan Reformasi Birokrasi	141.531.000,00	
			<b>PROGRAM DUKUNGAN PELAKSANAAN TUGAS DAN FUNGSI DPRD</b>	<b>Pembentukan Peraturan Daerah dan Peraturan DPRD</b>	Penyusunan dan Pembahasan Program Pembentukan Peraturan Daerah	1.756.332.000,00	<b>SEKRETARIAT DPRD</b>
					Pembahasan Rancangan Peraturan Daerah	3.516.302.700,00	
					Penyelenggaraan Kajian Perundang-Undangan	430.572.560,00	
					Fasilitasi Penyusunan Penjelasan/Keterangan Naskah Akademik	4.657.848.200,00	
					Penyusunan Tata Tertib DPRD	16.942.200,00	
				<b>Pengawasan Penyelenggaraan Pemerintahan</b>	Pengawasan Urusan Pemerintahan Bidang Pemerintahan dan Hukum	276.461.000,00	
					Pengawasan Urusan Pemerintahan Bidang Infrastruktur	390.793.080,00	
					Pengawasan Urusan Pemerintahan Bidang Kesejahteraan Rakyat	371.904.280,00	



PRIORITAS NASIONAL	PRIORITAS PROVINSI	PRIORITAS DAERAH	PROGRAM PRIORITAS	KEGIATAN PRIORITAS	SUB KEGIATAN	PAGU	KET	
					Pengawasan Urusan Pemerintahan Bidang Perekonomian	347.942.460,00		
					Pengawasan Tindak Lanjut Hasil Pemeriksaan Laporan Keuangan oleh Badan Pemeriksa Keuangan	54.828.000,00		
			<b>PROGRAM PENDAFTARAN PENDUDUK</b>	<b>Pelayanan Pendaftaran Penduduk</b>	Pencatatan, Penatausahaan dan Penerbitan Dokumen Atas Pelaporan Peristiwa Kependudukan	1.649.891.672,00	<b>DINAS KEPENDUDUKAN DAN PENCATATAN SIPIL</b>	
				<b>Penataan Pendaftaran Penduduk</b>	Pengadaan Dokumen Kependudukan selain Blangko KTP-EI, Formulir, dan Buku Terkait Pendaftaran Penduduk Sesuai dengan Kebutuhan	99.900.000,00		
			<b>PROGRAM PENCATATAN SIPIL</b>	<b>Pelayanan Pencatatan Sipil</b>	Pengadaan Dokumen Kependudukan selain Blangko KTP-EI, Formulir, dan Buku Terkait Pencatatan Sipil Sesuai dengan Kebutuhan	61.757.062,00		
				<b>Penyelenggaraan Pencatatan Sipil</b>	Pelayanan Secara Aktif Pendaftaran Peristiwa Kependudukan dan Pencatatan Peristiwa Penting Terkait Pencatatan Sipil	39.614.500,00		
			<b>PROGRAM PENGELOLAAN PROFIL KEPENDUDUKAN</b>	<b>Penyusunan Profil Kependudukan</b>	Penyediaan Data Kependudukan Kabupaten/Kota	23.934.000,00		
			<b>PROGRAM PENINGKATAN KERJA SAMA DESA</b>	<b>Fasilitasi Kerja Sama antar Desa</b>	Fasilitasi Kerja Sama Antar Desa dalam Kabupaten/Kota	160.303.500,00		<b>Dinas Pemberdayaan Masyarakat dan Desa</b>

PRIORITAS NASIONAL	PRIORITAS PROVINSI	PRIORITAS DAERAH	PROGRAM PRIORITAS	KEGIATAN PRIORITAS	SUB KEGIATAN	PAGU	KET
			<b>PROGRAM ADMINISTRASI PEMERINTAHAN DESA</b>	<b>Pembinaan dan Pengawasan Penyelenggaraan Administrasi Pemerintahan Desa</b>	Fasilitasi Pengelolaan Keuangan Desa	98.771.300,00	
					Fasilitasi Manajemen Pemerintahan Desa	0,00	
			<b>PROGRAM PERENCANAAN, PENGENDALIAN DAN EVALUASI PEMBANGUNAN DAERAH</b>	<b>Penyusunan Perencanaan dan Pendanaan</b>	Analisis Kondisi Daerah, Permasalahan, dan Isu Strategis Pembangunan Daerah	285.645.050,00	<b>Badan Perencanaan Pembangunan Daerah</b>
					Koordinasi Penyusunan dan Penetapan Dokumen Perencanaan Pembangunan Daerah Kabupaten/Kota	571.530.524,00	
				<b>Pengendalian, Evaluasi dan Pelaporan Bidang Perencanaan Pembangunan Daerah</b>	Monitoring, Evaluasi dan Penyusunan Laporan Berkala Pelaksanaan Pembangunan Daerah	654.383.800,00	
			<b>PROGRAM PENGELOLAAN KEUANGAN DAERAH</b>	<b>Koordinasi dan Penyusunan Rencana Anggaran Daerah</b>	Koordinasi dan Penyusunan Peraturan Daerah tentang APBD dan Peraturan Kepala Daerah tentang Penjabaran APBD	324.616.640,00	<b>BADAN KEUANGAN DAN ASET DAERAH</b>
					Koordinasi dan Penyusunan Peraturan Daerah tentang Perubahan APBD dan Peraturan Kepala Daerah tentang Penjabaran Perubahan APBD	294.784.388,00	

PRIORITAS NASIONAL	PRIORITAS PROVINSI	PRIORITAS DAERAH	PROGRAM PRIORITAS	KEGIATAN PRIORITAS	SUB KEGIATAN	PAGU	KET
			<b>PROGRAM PENGELOLAAN BARANG MILIK DAERAH</b>	<b>Pengelolaan Barang Milik Daerah</b>	Pengamanan Barang Milik Daerah	136.328.000,00	
			<b>PROGRAM PENGELOLAAN KEUANGAN DAERAH</b>	<b>Penunjang Urusan Kewenangan Pengelolaan Keuangan Daerah</b>	Pengelolaan Dana bagi Hasil Kabupaten/Kota	0,00	<b>BADAN PENDAPATAN</b>
			<b>PROGRAM PENGELOLAAN PENDAPATAN DAERAH</b>	<b>Kegiatan Pengelolaan Pendapatan Daerah</b>	Pendataan dan Pendaftaran Objek Pajak Daerah	147.680.000,00	
					Pengolahan, Pemeliharaan, dan Pelaporan Basis Data Pajak Daerah	1.580.233.472,00	
					Penagihan Pajak Daerah	72.885.795,00	
					Pengendalian, Pemeriksaan dan Pengawasan Pajak Daerah	70.301.880,00	
			<b>PROGRAM KEPEGAWAIAN DAERAH</b>	<b>Pengadaan, Pemberhentian dan Informasi Kepegawaian ASN</b>	Koordinasi dan Fasilitasi Pengadaan PNS dan PPPK	306.139.200,00	<b>Badan Kepegawaian dan Pengembangan Sumber Daya Manusia</b>
				<b>Mutasi dan Promosi ASN</b>	Pengelolaan Mutasi ASN	293.729.800,00	
					Pengelolaan Kenaikan Pangkat ASN	71.477.600,00	
					Pengelolaan Promosi ASN	155.878.300,00	
				<b>Pengembangan Kompetensi ASN</b>	Pengelolaan Assessment Center	247.818.000,00	
					Pengelolaan Pendidikan Lanjutan ASN	176.159.800,00	

PRIORITAS NASIONAL	PRIORITAS PROVINSI	PRIORITAS DAERAH	PROGRAM PRIORITAS	KEGIATAN PRIORITAS	SUB KEGIATAN	PAGU	KET
			<b>PROGRAM PENGEMBANGAN SUMBER DAYA MANUSIA</b>	<b>Sertifikasi, Kelembagaan, Pengembangan Kompetensi Manajerial dan Fungsional</b>	Penyelenggaraan Pengembangan Kompetensi bagi Pimpinan Daerah, Jabatan Pimpinan Tinggi, Jabatan Fungsional, Kepemimpinan, dan Prajabatan	491.615.600,00	
							<b>BADAN RISET DAN INOVASI DAERAH</b>
			<b>PROGRAM PENELITIAN DAN PENGEMBANGAN DAERAH</b>	<b>Penelitian dan Pengembangan Bidang Penyelenggaraan Pemerintahan dan Pengkajian Peraturan</b>	Fasilitasi, Pelaksanaan dan Evaluasi Penelitian dan Pengembangan Bidang Pemerintahan Umum	143.231.947,00	
				<b>Penelitian dan Pengembangan Bidang Sosial dan Kependudukan</b>	Penelitian dan Pengembangan Bidang Aspek- Aspek Sosial	161.682.500,00	
					Penelitian dan Pengembangan Pendidikan dan Kebudayaan	101.494.000,00	
					Penelitian dan Pengembangan Partisipasi Masyarakat	551.494.000,00	
				<b>Penelitian dan Pengembangan Bidang Ekonomi dan Pembangunan</b>	Penelitian dan Pengembangan Pertanian, Perkebunan dan Pangan	251.494.000,00	

PRIORITAS NASIONAL	PRIORITAS PROVINSI	PRIORITAS DAERAH	PROGRAM PRIORITAS	KEGIATAN PRIORITAS	SUB KEGIATAN	PAGU	KET
				<b>Pengembangan Inovasi dan Teknologi</b>	Uji Coba dan Penerapan Rancang Bangun/Model Replikasi dan Inovasi di Bidang Difusi Inovasi dan Penerapan Teknologi	139.805.547,00	
					Sosialisasi dan Diseminasi Hasil-Hasil Kelitbangan	35.870.100,00	
			<b>PROGRAM PENYELENGGARAAN PENGAWASAN</b>	<b>Penyelenggaraan Pengawasan Internal</b>	Pengawasan Kinerja Pemerintah Daerah	529.372.000,00	<b>Inspektorat</b>
					Pengawasan Keuangan Pemerintah Daerah	663.032.000,00	
				<b>Penyelenggaraan Pengawasan dengan Tujuan Tertentu</b>	Pengawasan dengan Tujuan Tertentu	278.240.000,00	
			<b>PROGRAM PENGELOLAAN INFORMASI DAN KOMUNIKASI PUBLIK</b>	<b>Pengelolaan Informasi dan Komunikasi Publik Pemerintah Daerah Kabupaten/Kota</b>	Layanan Hubungan Media	4.199.981.506,00	<b>DINAS KOMUNIKASI DAN INFORMATIKA</b>
					Penguatan Tata Kelola Komisi Informasi di Daerah	750.000.000,00	
			<b>PROGRAM PENGELOLAAN APLIKASI INFORMATIKA</b>	<b>Pengelolaan Nama Domain yang Telah Ditetapkan oleh Pemerintah Pusat dan Sub Domain di Lingkup Pemerintah Daerah Kabupaten/Kota</b>	Penyelenggaraan Sistem Jaringan Intra Pemerintah Daerah	1.452.000.000,00	
				<b>Pengelolaan E-government di Lingkup Pemerintah Daerah Kabupaten/Kota</b>	Pengelolaan Pusat Data Pemerintahan Daerah	499.877.700,00	

PRIORITAS NASIONAL	PRIORITAS PROVINSI	PRIORITAS DAERAH	PROGRAM PRIORITAS	KEGIATAN PRIORITAS	SUB KEGIATAN	PAGU	KET
					Penyelenggaraan Sistem Komunikasi Intra Pemerintah Daerah	455.634.188,00	
					Penyelenggaraan Sistem Penghubung Layanan Pemerintah	3.947.408.322,00	
			<b>PROGRAM PENYELENGGARAAN PEMERINTAHAN DAN PELAYANAN PUBLIK</b>	<b>Pelaksanaan Urusan Pemerintahan yang Dilimpahkan kepada Camat</b>	Pelaksanaan Urusan Pemerintahan yang terkait dengan Nonperizinan	3.631.500,00	<b>Kecamatan Kota Sumenep</b>
			<b>PROGRAM PEMBINAAN DAN PENGAWASAN PEMERINTAHAN DESA</b>	<b>Fasilitasi, Rekomendasi dan Koordinasi Pembinaan dan Pengawasan Pemerintahan Desa</b>	Fasilitasi Administrasi Tata Pemerintahan Desa	17.440.000,00	
					Fasilitasi Penyusunan Perencanaan Pembangunan Partisipatif	3.469.500,00	
					Koordinasi Pendampingan Desa di Wilayahnya	18.640.000,00	
					<b>KELURAHAN KEPANJIN</b>		
			<b>PROGRAM PEMBERDAYAAN MASYARAKAT DESA DAN KELURAHAN</b>	<b>Kegiatan Pemberdayaan Kelurahan</b>	Pembangunan Sarana dan Prasarana Kelurahan	373.263.200,00	
					Pemberdayaan Masyarakat di Kelurahan	230.159.490,00	
					<b>KELURAHAN PAJAGALAN</b>		
			<b>PROGRAM PEMBERDAYAAN MASYARAKAT DESA DAN KELURAHAN</b>	<b>Kegiatan Pemberdayaan Kelurahan</b>	Pembangunan Sarana dan Prasarana Kelurahan	378.184.680,00	

PRIORITAS NASIONAL	PRIORITAS PROVINSI	PRIORITAS DAERAH	PROGRAM PRIORITAS	KEGIATAN PRIORITAS	SUB KEGIATAN	PAGU	KET
					Pemberdayaan Masyarakat di Kelurahan	224.116.660,00	
					<b>KELURAHAN BANGSELOK</b>		
			<b>PROGRAM PEMBERDAYAAN MASYARAKAT DESA DAN KELURAHAN</b>	<b>Kegiatan Pemberdayaan Kelurahan</b>	Pembangunan Sarana dan Prasarana Kelurahan	318.236.199,00	
					Pemberdayaan Masyarakat di Kelurahan	285.092.104,00	
					<b>KELURAHAN KARANGDUAK</b>	<b>633.448.674,00</b>	
			<b>PROGRAM PEMBERDAYAAN MASYARAKAT DESA DAN KELURAHAN</b>	<b>Kegiatan Pemberdayaan Kelurahan</b>	Pembangunan Sarana dan Prasarana Kelurahan	380.229.300,00	
					Pemberdayaan Masyarakat di Kelurahan	223.171.560,00	
			<b>PROGRAM PENYELENGGARAAN PEMERINTAHAN DAN PELAYANAN PUBLIK</b>	<b>Koordinasi Penyelenggaraan Kegiatan Pemerintahan di Tingkat Kecamatan</b>	Koordinasi/Sinergi Perencanaan dan Pelaksanaan Kegiatan Pemerintahan dengan Perangkat Daerah dan Instansi Vertikal Terkait	5.468.700,00	<b>Kecamatan Kalianget</b>
			<b>PROGRAM PENYELENGGARAAN PEMERINTAHAN DAN PELAYANAN PUBLIK</b>	<b>Koordinasi Penyelenggaraan Kegiatan Pemerintahan di Tingkat Kecamatan</b>	Koordinasi/Sinergi Perencanaan dan Pelaksanaan Kegiatan Pemerintahan dengan Perangkat Daerah dan Instansi Vertikal Terkait	41.830.000,00	<b>Kecamatan Talango</b>

PRIORITAS NASIONAL	PRIORITAS PROVINSI	PRIORITAS DAERAH	PROGRAM PRIORITAS	KEGIATAN PRIORITAS	SUB KEGIATAN	PAGU	KET
			PROGRAM PENYELENGGARAAN PEMERINTAHAN DAN PELAYANAN PUBLIK	Koordinasi Penyelenggaraan Kegiatan Pemerintahan di Tingkat Kecamatan	Peningkatan Efektifitas Pelaksanaan Pelayanan kepada Masyarakat di Wilayah Kecamatan	4.591.600,00	Kecamatan Manding
			PROGRAM PENYELENGGARAAN PEMERINTAHAN DAN PELAYANAN PUBLIK	Koordinasi Penyelenggaraan Kegiatan Pemerintahan di Tingkat Kecamatan	Pelaksanaan Urusan Pemerintahan yang Terkait dengan Kewenangan Lain yang Dilimpahkan	10.560.000,00	Kecamatan Bluto
			PROGRAM PENYELENGGARAAN PEMERINTAHAN DAN PELAYANAN PUBLIK	Koordinasi Penyelenggaraan Kegiatan Pemerintahan di Tingkat Kecamatan	Koordinasi/Sinergi Perencanaan dan Pelaksanaan Kegiatan Pemerintahan dengan Perangkat Daerah dan Instansi Vertikal Terkait	5.325.200,00	Kecamatan Saronggi
			PROGRAM PENYELENGGARAAN PEMERINTAHAN DAN PELAYANAN PUBLIK	Koordinasi Penyelenggaraan Kegiatan Pemerintahan di Tingkat Kecamatan	Koordinasi/Sinergi dengan Perangkat Daerah dan/atau Instansi Vertikal yang Terkait dalam Pemeliharaan Sarana dan Prasarana Pelayanan Umum	12.475.400,00	Kecamatan Lenteng
			PROGRAM PENYELENGGARAAN PEMERINTAHAN DAN PELAYANAN PUBLIK	Koordinasi Penyelenggaraan Kegiatan Pemerintahan di Tingkat Kecamatan	Koordinasi/Sinergi Perencanaan dan Pelaksanaan Kegiatan Pemerintahan dengan Perangkat Daerah dan Instansi Vertikal Terkait	4.202.400,00	Kecamatan Giligenting



PRIORITAS NASIONAL	PRIORITAS PROVINSI	PRIORITAS DAERAH	PROGRAM PRIORITAS	KEGIATAN PRIORITAS	SUB KEGIATAN	PAGU	KET
			PROGRAM PENYELENGGARAAN PEMERINTAHAN DAN PELAYANAN PUBLIK	Koordinasi Penyelenggaraan Kegiatan Pemerintahan di Tingkat Kecamatan	Koordinasi/Sinergi Perencanaan dan Pelaksanaan Kegiatan Pemerintahan dengan Perangkat Daerah dan Instansi Vertikal Terkait	1.943.900,00	Kecamatan Guluk-Guluk
			PROGRAM PENYELENGGARAAN PEMERINTAHAN DAN PELAYANAN PUBLIK	Koordinasi Penyelenggaraan Kegiatan Pemerintahan di Tingkat Kecamatan	Koordinasi/Sinergi Perencanaan dan Pelaksanaan Kegiatan Pemerintahan dengan Perangkat Daerah dan Instansi Vertikal Terkait	15.528.500,00	Kecamatan Ganding
			PROGRAM PENYELENGGARAAN PEMERINTAHAN DAN PELAYANAN PUBLIK	Koordinasi Penyelenggaraan Kegiatan Pemerintahan di Tingkat Kecamatan	Koordinasi/Sinergi Perencanaan dan Pelaksanaan Kegiatan Pemerintahan dengan Perangkat Daerah dan Instansi Vertikal Terkait	2.784.000,00	Kecamatan Pragaan
			PROGRAM PENYELENGGARAAN PEMERINTAHAN DAN PELAYANAN PUBLIK	Koordinasi Penyelenggaraan Kegiatan Pemerintahan di Tingkat Kecamatan	Koordinasi/Sinergi Perencanaan dan Pelaksanaan Kegiatan Pemerintahan dengan Perangkat Daerah dan Instansi Vertikal Terkait	51.352.500,00	Kecamatan Rubaru
			PROGRAM PENYELENGGARAAN PEMERINTAHAN DAN PELAYANAN PUBLIK	Koordinasi Penyelenggaraan Kegiatan Pemerintahan di Tingkat Kecamatan	Koordinasi/Sinergi Perencanaan dan Pelaksanaan Kegiatan Pemerintahan dengan Perangkat Daerah dan Instansi Vertikal Terkait	8.352.000,00	Kecamatan Ambunten

PRIORITAS NASIONAL	PRIORITAS PROVINSI	PRIORITAS DAERAH	PROGRAM PRIORITAS	KEGIATAN PRIORITAS	SUB KEGIATAN	PAGU	KET
			PROGRAM PENYELENGGARAAN PEMERINTAHAN DAN PELAYANAN PUBLIK	Koordinasi Penyelenggaraan Kegiatan Pemerintahan di Tingkat Kecamatan	Koordinasi/Sinergi Perencanaan dan Pelaksanaan Kegiatan Pemerintahan dengan Perangkat Daerah dan Instansi Vertikal Terkait	3.954.000,00	Kecamatan Pasongsongan
			PROGRAM PENYELENGGARAAN PEMERINTAHAN DAN PELAYANAN PUBLIK	Koordinasi Penyelenggaraan Kegiatan Pemerintahan di Tingkat Kecamatan	Koordinasi/Sinergi Perencanaan dan Pelaksanaan Kegiatan Pemerintahan dengan Perangkat Daerah dan Instansi Vertikal Terkait	6.181.300,00	Kecamatan Dasuk
			PROGRAM PENYELENGGARAAN PEMERINTAHAN DAN PELAYANAN PUBLIK	Koordinasi Penyelenggaraan Kegiatan Pemerintahan di Tingkat Kecamatan	Koordinasi/Sinergi Perencanaan dan Pelaksanaan Kegiatan Pemerintahan dengan Perangkat Daerah dan Instansi Vertikal Terkait	5.177.600,00	Kecamatan Batang-Batang
			PROGRAM PENYELENGGARAAN PEMERINTAHAN DAN PELAYANAN PUBLIK	Koordinasi Penyelenggaraan Kegiatan Pemerintahan di Tingkat Kecamatan	Pelaksanaan Urusan Pemerintahan yang terkait dengan Nonperizinan	6.190.400,00	Kecamatan Batuputih
			PROGRAM PENYELENGGARAAN PEMERINTAHAN DAN PELAYANAN PUBLIK	Koordinasi Penyelenggaraan Kegiatan Pemerintahan di Tingkat Kecamatan	Koordinasi/Sinergi Perencanaan dan Pelaksanaan Kegiatan Pemerintahan dengan Perangkat Daerah dan Instansi Vertikal Terkait	16.537.900,00	Kecamatan Gapura

PRIORITAS NASIONAL	PRIORITAS PROVINSI	PRIORITAS DAERAH	PROGRAM PRIORITAS	KEGIATAN PRIORITAS	SUB KEGIATAN	PAGU	KET
			PROGRAM PENYELENGGARAAN PEMERINTAHAN DAN PELAYANAN PUBLIK	Koordinasi Penyelenggaraan Kegiatan Pemerintahan di Tingkat Kecamatan	Pelaksanaan Urusan Pemerintahan yang Terkait dengan Pelayanan Perizinan Non Usaha	4.239.200,00	Kecamatan Dungkek
			PROGRAM PENYELENGGARAAN PEMERINTAHAN DAN PELAYANAN PUBLIK	Koordinasi Penyelenggaraan Kegiatan Pemerintahan di Tingkat Kecamatan	Koordinasi/Sinergi Perencanaan dan Pelaksanaan Kegiatan Pemerintahan dengan Perangkat Daerah dan Instansi Vertikal Terkait	4.245.600,00	Kecamatan Gayam
			PROGRAM PENYELENGGARAAN PEMERINTAHAN DAN PELAYANAN PUBLIK	Penyelenggaraan Urusan Pemerintahan yang Tidak Dilaksanakan oleh Unit Kerja Perangkat Daerah yang Ada di Kecamatan	Peningkatan Efektifitas Pelaksanaan Pelayanan kepada Masyarakat di Wilayah Kecamatan	10.860.000,00	Kecamatan Nonggunong
			PROGRAM PENYELENGGARAAN PEMERINTAHAN DAN PELAYANAN PUBLIK	Koordinasi Penyelenggaraan Kegiatan Pemerintahan di Tingkat Kecamatan	Koordinasi/Sinergi Perencanaan dan Pelaksanaan Kegiatan Pemerintahan dengan Perangkat Daerah dan Instansi Vertikal Terkait	7.902.400,00	Kecamatan Raas
			PROGRAM PENYELENGGARAAN PEMERINTAHAN DAN PELAYANAN PUBLIK	Koordinasi Penyelenggaraan Kegiatan Pemerintahan di Tingkat Kecamatan	Koordinasi/Sinergi Perencanaan dan Pelaksanaan Kegiatan Pemerintahan dengan Perangkat Daerah dan Instansi Vertikal Terkait	4.202.400,00	Kecamatan Masalembu

PRIORITAS NASIONAL	PRIORITAS PROVINSI	PRIORITAS DAERAH	PROGRAM PRIORITAS	KEGIATAN PRIORITAS	SUB KEGIATAN	PAGU	KET
			PROGRAM PENYELENGGARAAN PEMERINTAHAN DAN PELAYANAN PUBLIK	Koordinasi Penyelenggaraan Kegiatan Pemerintahan di Tingkat Kecamatan	Koordinasi/Sinergi Perencanaan dan Pelaksanaan Kegiatan Pemerintahan dengan Perangkat Daerah dan Instansi Vertikal Terkait	4.267.200,00	Kecamatan Arjasa
			PROGRAM PENYELENGGARAAN PEMERINTAHAN DAN PELAYANAN PUBLIK	Koordinasi Penyelenggaraan Kegiatan Pemerintahan di Tingkat Kecamatan	Koordinasi/Sinergi Perencanaan dan Pelaksanaan Kegiatan Pemerintahan dengan Perangkat Daerah dan Instansi Vertikal Terkait	10.762.303,00	Kecamatan Sapeken
			PROGRAM PENYELENGGARAAN PEMERINTAHAN DAN PELAYANAN PUBLIK	Penyelenggaraan Urusan Pemerintahan yang Tidak Dilaksanakan oleh Unit Kerja Perangkat Daerah yang Ada di Kecamatan	Peningkatan Efektifitas Pelaksanaan Pelayanan kepada Masyarakat di Wilayah Kecamatan	39.042.716,00	Kecamatan Batuan
			PROGRAM PENYELENGGARAAN PEMERINTAHAN DAN PELAYANAN PUBLIK	Koordinasi Penyelenggaraan Kegiatan Pemerintahan di Tingkat Kecamatan	Koordinasi/Sinergi Perencanaan dan Pelaksanaan Kegiatan Pemerintahan dengan Perangkat Daerah dan Instansi Vertikal Terkait	6.848.700,00	Kecamatan Kangayan
			PROGRAM PENINGKATAN KEWASPADAAN NASIONAL DAN PENINGKATAN KUALITAS DAN FASILITASI PENANGANAN KONFLIK SOSIAL	Perumusan Kebijakan Teknis dan Pelaksanaan Pemantapan Kewaspadaan Nasional dan Penanganan Konflik Sosial	Pelaksanaan Kebijakan di Bidang Kewaspadaan Dini, Kerja Sama Intelijen, Pemantauan Orang Asing, Tenaga Kerja Asing dan Lembaga Asing, Kewaspadaan Perbatasan antar Negara, Fasilitasi Kelembagaan Bidang Kewaspadaan, serta Penanganan Konflik di Daerah	203.491.100,00	Badan Kesatuan Bangsa dan Politik

PRIORITAS NASIONAL	PRIORITAS PROVINSI	PRIORITAS DAERAH	PROGRAM PRIORITAS	KEGIATAN PRIORITAS	SUB KEGIATAN	PAGU	KET
					Pelaksanaan Forum Koordinasi Pimpinan Daerah Kabupaten/Kota	746.258.200,00	

#### 4.2.6. Kebijakan Pendukung Prioritas Tahun 2024

Sebagai upaya untuk menunjang pencapaian target prioritas pembangunan tahun 2024, maka kebijakan yang diambil Pemerintah Kabupaten Sumenep diantaranya :

##### 4.2.6.1. Kebijakan Pencapaian SPM

Sebagai bentuk implementasi terhadap Peraturan Mneteri Dalam Negeri nomor 59 tahun 2021 tentang Penerapan Standar Pelayanan Minimal, Pemerintah Kabupaten Sumenep telah menganggarkan kegiatan yang mendukung pencapaian target SPM, sebagaimana ditunjukkan pada tabel berikut :

**Tabel 4.6**

**Tabel Kebijakan Penerapan SPM Tahun 2024**

<b>Urusan</b>	<b>Kebijakan</b>	<b>Anggaran</b>	<b>PD Pelaksana</b>
Pendidikan	Pengelolaan pendidikan sekolah dasar, menengah pertama, Usia Dini dan kesetaraan	51.098.339.700,-	Dinas Pendidikan
	Pemerataan Kuantitas dan Kualitas Pendidik dan Tenaga Kependidikan		
Kesehatan	Pelayanan Kesehatan bagi Ibu pada masa hamil, persalinan, melahirkan	3.987.857.560,-	Dinas Kesehatan, Pengendalian Penduduk dan KB
	Pelayanan Kesehatan bagi Bayi baru lahir dan balita		
	Pelayanan bagi usia pendidikan dasar, usia produktif dan usia lanjut		
	Pelayanan bagi masyarakat penderita penyakit menular maupun tidak menular		
Pekerjaan Umum dan Tata Ruang	Peningkatan jangkauan akses masyarakat terhadap air minum	32.574.787.462,-	Dinas Pekerjaan Umum dan Tata Ruang
	Peningkatan layanan terhadap pengelolaan air limbah		

<b>Urusan</b>	<b>Kebijakan</b>	<b>Anggaran</b>	<b>PD Pelaksana</b>
Perumahan Rakyat dan Kawasan Permukiman	Penyediaan rumah layak huni bagi korban bencana	49.815.000,-	Dinas Perumahan Rakyat, Kawasan Permukiman dan Perhubungan
Ketentraman , Ketertiban Umum, dan Perlindungan Masyarakat	Pelayanan ketentraman dan Ketertiban umum	2.196.490.822,-	Satuan Polisi Pamong Praja
	Layanan Bencana Kebakaran dan non kebakaran		Satuan Polisi Pamong Praja
	Mitigasi dan penanggulangan bencana		Badan Penanggulangan Bencana Daerah
Sosial	Pelayanan bagi penyandang disabilitas, anak terlantar, lanjut usia terlantar, gelandangan dan pengemis di luar panti	3.059.766.000,-	Dinas Sosial, Pemberdayaan Perempuan dan Perlindungan Anak
	Perlindungan sosial bagi korban bencana Alam dan Sosial	418.944.000,-	

#### **4.2.6.2. Dukungan Daerah terhadap Peraturan Presiden Nomor 80 Tahun 2019**

Peraturan Presiden Nomor 80 tahun 2019 diterbitkan sebagai Upaya percepatan pembangunan di Kawasan Prioritas, yaitu Kawasan Gerbangkertosusilo Plus (G+), Kawasan Madura dan Kepulauan, Kawasan Selingkar Ijen, Kawasan Bromo, Tengger, Semeru, serta Kawasan Selingkar Wilis dan Laut Selatan. Kabupaten Sumenep termasuk dalam Kawasan Madura dan Kepulauan yang terdiri atas 3 (tiga) tema yaitu tematik Agropolitan, Minapolitan, dan Pariwisata.

Berikut disampaikan kegiatan prioritas di Kabupaten Sumenep dalam rangka mendukung implementasi Perpres nomor 80 tahun 2019 :

**Tabel 4.7**

**Tabel Dukungan Kegiatan Prioritas Terhadap Peraturan Presiden Nomor 80 Tahun 2019**

<b>Tematik</b>	<b>Kawasan Prioritas</b>	<b>Program/Kegiatan</b>	<b>Uraian</b>
<b>Agropolitan</b>	<b>Pengembangan Agropolitan Madura Dan Kepulauan</b>	<b>Pengembangan Agropolitan Kabupaten Sumenep</b>	Pengembangan Kawasan Agropolitan di Kabupaten Sumenep meliputi pertanian tanaman pangan, pertanian hortikultura dan peternakan
		Penyebaran dan Pengembangan Sapi Madura di Kecamatan Ganding	Telah terbangun Ranch Sapi Madura di Kecamatan Ganding dan pada Tahun 2024 akan menjadi pusat pembibitan Sapi Madura.
		Pengembangan Kawasan Agropolitan	Pada Tahun 2024 akan dikembangkan pembibitan di Kecamatan Arjasa untuk tanaman pangan dan Kecamatan Gayam untuk sektor peternakan
		A.Pengembangan Komoditas Unggulan	
		Pengembangan Bawang Merah	Melalui Program Upland akan dilanjutkan pengembangan sentra bawang merah di Kecamatan Rubaru
		Pengembangan Cabai Rawit	Pada tahun 2024 untuk mendukung pasar dalam daerah akan dikembangkan produksi cabai rawit di Kecamatan Rubaru
		Pengembangan Ubi Kayu	Pada Tahun 2024 untuk mendukung sentra ubi kayu maka akan dikembangkan ubi kayu di Kecamatan Manding, Kecamatan Batuputih, Kecamatan Batang-Batang
		Pengembangan Kelapa	Pada Tahun 2024 untuk mendukung produksi kelapa maka akan dikembangkan kelapa di



<b>Tematik</b>	<b>Kawasan Prioritas</b>	<b>Program/Kegiatan</b>	<b>Uraian</b>
			Kecamatan Arjasa dan Kecamatan Sapeken
		B. Pengembangan Ekonomi Kawasan	
		Pembangunan Embung Basoka di Desa Basoka Kecamatan Rubaru	Pada Tahun 2024 untuk mendukung Pengembangan Kawasan Agropolitan akan dibangun Embung Basoka di Desa Basoka Kecamatan Rubaru
		Pembangunan Embung Montorna di Desa Montorna Kecamatan Pasongsongan	Pada Tahun 2022 telah dilakukan pembangunan Embung Montorna di Desa Montorna Kecamatan Pasongsongan, sehingga pada Tahun 2024 akan dilakukan proses pemeliharaan
		Pembangunan Embung Sawah Sumur di Desa Sawah Sumur Kecamatan Arjasa	Telah dilakukan proses pembebasan lahan Pembangunan Embung Sawah Sumur di Desa Sawah Sumur Kecamatan Arjasa dan Tahun 2024 akan ada pembangunan embung sawah sumur di Desa Sawah Sumur Kecamatan Arjasa
		Pengembangan Tanaman Pangan di Kepulauan Kecamatan Arjasa	
		Sistem Pertanian untuk Padi Tadah Hujan	Untuk pengembangan tanaman pangan di Kepulauan Kecamatan Arjasa pada Tahun 2024 akan dikembangkan dengan sistem pertanian untuk padi tadah hujan
		Tray Semai padi	Untuk pengembangan tanaman pangan di Kepulauan Kecamatan Arjasa pada Tahun 2024 akan dikembangkan melalui Tray Semai Padi

<b>Tematik</b>	<b>Kawasan Prioritas</b>	<b>Program/Kegiatan</b>	<b>Uraian</b>
		Alat Rice Seeder	Untuk pengembangan tanaman pangan di Kepulauan Kecamatan Arjasa pada Tahun 2024 akan dikembangkan dengan alat rice seeder
		Pemanfaatan air baku dengan menggunakan Pompa air Tanpa Motor (PATM) di Kec. Manding, Saronggi dan Batuputih	Pemanfaatan air baku dengan menggunakan Pompa air Tanpa Motor (PATM) di Kec. Manding, Saronggi dan Batuputih dilakukan untuk mendukung produksi pertanian
		Pengembangan saluran irigasi dari sumber/mata air di Kec. Rubaru	Untuk mendukung Pengembangan Kawasan Agropolitan Tahun 2024 akan dikembangkan saluran irigasi dari sumber/mata air di Kecamatan Rubaru
<b>Minapolitan</b>	<b>Pengembangan Minapolitan Madura dan Kepulauan</b>	<b>Pengembangan Minapolitan Kabupaten Sumenep</b>	Pengembangan Kawasan Minapolitan di Kabupaten Sumenep meliputi perikanan budidaya, perikanan tangkap, budidaya rumput laut, dan tambak garam
		1. Pengembangan Minapolitan Madura dan Kepulauan (jabaran atas nya) Klaster Rumput Laut termasuk pabrik pengolah rumput laut	
		A. Bantuan sarana prasarana/alat produksi rumput laut di Kec. Bluto, Kec. Saronggi, Kec. Dungkek, Kec. Gapura, Kec. Giligenting, Kec. Talango, Kec. Ra'as, Kec. Arjasa, Kec. Sapeken, Kec. Masalembu, Kec. Kangayan, Kec. pasongsongan, Kec.	Tahun 2024 untuk bantuan sarana prasarana/alat produksi rumput laut di Kecamatan Bluto dan Kecamatan Saronggi

<b>Tematik</b>	<b>Kawasan Prioritas</b>	<b>Program/Kegiatan</b>	<b>Uraian</b>
		Ambunten, Kec. Batuputih	
		B. Penguatan Kelembagaan dan Pemasaran di Kec. Bluto, Kec. Saronggi, Kec. Dungkek, Kec. Gapura, Kec. Giligenting, Kec. Talango, Kec. Ra'as, Kec. Arjasa, Kec. Sapeken, Kec. Masalembu, Kec. Kangayan, Kec. pasongsongan, Kec. Ambunten, Kec. Batuputih	Tahun 2024 untuk penguatan kelembagaan dan pemasaran di Kecamatan Bluto dan Kecamatan Saronggi
		2. Pengembangan Minapolitan Madura dan Kepulauan (jabaran atas nya) Perikanan tangkap	
		A. Bantuan alat tangkap di Kec. Sapeken, Kec. Masalembu, Kec. Arjasa, Kec. Kangayan, Kec. Raas, Kec. Gayam, Kec. Nonggunong, Kec. Giligenting, Kec. Talango, Kec. Pasongsongan, Kec. Dungkek, Kec. Bluto	Pada Tahun 2024 untuk bantuan alat tangkap di Kecamatan Gayam, Kecamatan Nonggunong dan Kecamatan Raas
		B. Penguatan Kelembagaan dan Pemasaran di Kec. Sapeken, Kec. Masalembu, Kec. Arjasa, Kec. Kangayan, Kec. Raas, Kec. Gayam, Kec. Nonggunong, Kec. Giligenting, Kec. Talango, Kec. Pasongsongan, Kec. Dungkek, Kec. Bluto	Pada Tahun 2024 untuk penguatan kelembagaan dan pemasaran di Kecamatan Gayam, Kecamatan Nonggunong dan Kecamatan Raas

<b>Tematik</b>	<b>Kawasan Prioritas</b>	<b>Program/Kegiatan</b>	<b>Uraian</b>
		3. Pengembangan Industri Garam Sumenep	Pengembangan industri garam Sumenep di Kecamatan Kalianget dengan fokus Pabrik Soda Ash
		A. Bantuan Geo Isolator	Bantuan Geo Isolator di Kecamatan Kalianget, Gapura dan Saronggi
		B. Penguatan Kelembagaan dan Pemasaran	Penguatan kelembagaan dan pemasaran di Kecamatan Kalianget, Kecamatan Gapuran dan Kecamatan Saronggi
<b>Pariwisata</b>	<b>Madura dan Kepulauan</b>	<b>Dewi Cemara (Desa Wisata, Cerdas, Mandiri, Sejahtera)</b>	
		<b>Pengembangan Dewi Cemara Kabupaten Sumenep</b>	
		1. Peningkatan Sumber Daya Desa Wisata	Pembinaan BUMDES Pariwisata
		2. Pengembangan kawasan Agrowisata berbasis INOTEK di Kec. Ganding	Penguatan kelembagaan kawasan Agrowisata berbasis INOTEK di Kec. Ganding
		3. Pengembangan Desa wisata Pengrajin Keris Desa Aeng Tong-tong Kec. Saronggi	Penguatan kelembagaan di Desa wisata Pengrajin Keris Desa Aeng Tong-tong Kecamatan Saronggi
		4. Pengembangan wisata Kota Tua Kec. Kalianget	Koordinasi dengan PT. Garam dalam pengembangan wisata Kota Tua Kecamatan Kalianget
		5. Pengembangan Kawasan Wisata Pantai Slopeng	Pengembangan Kawasan Wisata Pantai Slopeng melalui Investor
		6. Pengembangan Kawasan Wisata Pantai Lombang	Pengembangan Kawasan Wisata Pantai Lombang melalui investor

#### **4.2.6.3. Kawasan Sentra Produksi Pangan (KSP) untuk mendukung *Major Project (MP) Nasional Food Estate***

Kabupaten Sumenep merupakan salah satu Kabupaten dari 14 kabupaten se Indonesia yang mendapatkan Program/kegiatan Upland Project

yang bersumber dari dana pinjaman luar negeri (*Islamic Development Bank/IsDB*) dan *International Fund for Agricultural Development/IFAD*) melalui pola on granting/penyaluran hibah dari Pemerintah Pusat kepada Pemerintah Daerah dan sistem *reimbursment*.

Kegiatan tersebut dilaksanakan di daerah dataran tinggi yang diperuntukkan khusus untuk Pengembangan Komoditas Bawang Merah yang dimulai dari hulu ke hilir yang bertujuan untuk meningkatkan pendapatan petani dan produktivitas pertanian di daerah dataran tinggi melalui perbaikan infrastruktur lahan dan air serta penguatan sistem kelembagaan petani.

Lokasi yang dipilih sebagai lokpri adalah Kecamatan Rubaru dan Kecamatan Pasongsongan. Di Kecamatan Rubaru, program ini dilaksanakan di 11 desa yang terdiri dari : Desa Basoka, Mandala, Karangnangka, Bunbarat, Banasare, Matanair, Rubaru, Duko, Kalebengan, Tambak Sari, dan Pakondang. Sedangkan di Kecamatan Pasongsongan terdiri atas 4 desa, yaitu : Desa Rajun, Campaka, Lebeng Barat, dan Lebeng Timur.

Dari ke 15 desa tersebut nantinya dipilih sejumlah kelompok tani yang akan menjadi project dari program UPLAND. Dari sejak digulirkannya program ini di tahun 2021 telah dipilih 180 kelompok tani untuk melaksanakan program Upland seperti :

- 1) Pengembangan Infrastruktur Lahan dan Infrastruktur kelengkapannya
- 2) Penyediaan Sarana Produksi dan Pengelolaan Pertanian berupa benih bawang merah, pupuk, pestisida
- 3) Dukungan Infrastruktur dan Peralatan Pemasaran
- 4) Penyuluhan, pelatihan dan Demplot area
- 5) Akses terhadap Layanan Keuangan Mikro
- 6) Penguatan system kelembagaan, dll.

Mengingat begitu besarnya dampak program UPLAND khususnya bagi pengembangan wilayah agropolitan di Kabupaten Sumenep, maka diharapkan program tersebut dapat berlanjut di tahun 2024. Nantinya dimungkinkan lokasi pelaksana program tersebut dapat bertambah, sehingga masyarakat/kelompok tani yang dapat merasakan manfaatnya lebih banyak

lagi sehingga dapat semakin meningkatkan kesejahteraan masyarakat di Kabupaten Sumenep.

#### **4.3. Pokok – pokok pikiran DPRD**

Pokok – pokok pikiran DPRD yang disampaikan oleh DPRD telah ditelaah dan diselaraskan terhadap Prioritas dan Sasaran Pembangunan Daerah Kabupaten Sumenep Tahun 2024, sebagaimana ditunjukkan tabel berikut :

**Tabel 4.8**

**SINKRONISASI USULAN POKOK-POKOK PIKIRAN DPRD TERHADAP PRIORITAS PEMBANGUNAN TAHUN 2024**

<b>PRIORITAS PEMBANGUNAN</b>	<b>SUB KEGIATAN</b>	<b>USULAN</b>	<b>SASARAN</b>	<b>ALAMAT</b>		<b>VOLUME</b>	<b>ANGGARAN (Rp)</b>	<b>PERANGKAT DAERAH PENANGGUNGJAWAB</b>
<b>1</b>	<b>2</b>	<b>3</b>	<b>4</b>	<b>5</b>		<b>6</b>	<b>7</b>	<b>8</b>
Penguatan Kualitas Produksi Komoditas Unggulan dan Pariwisata serta Penguatan Perdagangan dan UMKM Berbasis Ekonomi Kerakyatan	Koordinasi, Sinkronisasi, dan Pelaksanaan Pemberdayaan Industri dan Peran Serta Masyarakat	BANTUAN ALAT AMDM (AIR MINUM DALAM KEMASAN)	YAYASAN SEHE SABETTANE INDONESIA	KALIKATAK	ARJASA	1 paket	300.000.000	DINAS KOPERASI USAHA KECIL DAN MENENGAH, PERINDUSTRIAN DAN PERDAGANGAN
	Koordinasi, Sinkronisasi, dan Pelaksanaan Pemberdayaan Industri dan Peran Serta Masyarakat	TEROP UKURAN 5X7 SATU PAKET	POKMAS PANJALIN	LAOK SONGAI	TAMIDUNG BATANG-BATANG	1 paket	15.000.000	DINAS KOPERASI USAHA KECIL DAN MENENGAH, PERINDUSTRIAN DAN PERDAGANGAN
	Koordinasi, Sinkronisasi, dan Pelaksanaan Pemberdayaan Industri dan Peran Serta Masyarakat	RODA TIGA	POKMAS JAYA SAMUDERA	LAPA LAOK	DUNGKEK	1 paket	35.000.000	DINAS KOPERASI USAHA KECIL DAN MENENGAH, PERINDUSTRIAN DAN PERDAGANGAN
	Koordinasi, Sinkronisasi, dan Pelaksanaan Pemberdayaan Industri dan Peran Serta Masyarakat	ALAT BENGKEL	POKMAS MAKMUR JAYA	DUNGKEK	DUNGKEK	1 paket	15.000.000	DINAS KOPERASI USAHA KECIL DAN MENENGAH, PERINDUSTRIAN DAN PERDAGANGAN

<b>PRIORITAS PEMBANGUNAN</b>	<b>SUB KEGIATAN</b>	<b>USULAN</b>	<b>SASARAN</b>	<b>ALAMAT</b>		<b>VOLUME</b>	<b>ANGGARAN (Rp)</b>	<b>PERANGKAT DAERAH PENANGGUNGJAWAB</b>
	Koordinasi, Sinkronisasi, dan Pelaksanaan Pemberdayaan Industri dan Peran Serta Masyarakat	BANTUAN ALAT BENGKEL	POKMAS PESISIR INDAH	LEGUNG TIMUR	BATANG-BATANG	1 paket	15.000.000	DINAS KOPERASI USAHA KECIL DAN MENENGAH, PERINDUSTRIAN DAN PERDAGANGAN
	Koordinasi, Sinkronisasi, dan Pelaksanaan Pemberdayaan Industri dan Peran Serta Masyarakat	RODA TIGA	POKMAS DUKO INDAH	DUKO	ARJASA	1 paket	35.000.000	DINAS KOPERASI USAHA KECIL DAN MENENGAH, PERINDUSTRIAN DAN PERDAGANGAN
	Koordinasi, Sinkronisasi, dan Pelaksanaan Pemberdayaan Industri dan Peran Serta Masyarakat	Viar Roda 3	Pokmas Mandiri	Poreh	Lenteng	1 paket	50.000.000	DINAS KOPERASI USAHA KECIL DAN MENENGAH, PERINDUSTRIAN DAN PERDAGANGAN
	Koordinasi, Sinkronisasi, dan Pelaksanaan Pemberdayaan Industri dan Peran Serta Masyarakat	LAPTOP DAN PRINTER	POKMAS PANCASILA	PAYUDAN KARANGSOKON	GULUK-GULUK	1 paket	10.000.000	DINAS KOPERASI USAHA KECIL DAN MENENGAH, PERINDUSTRIAN DAN PERDAGANGAN
	Koordinasi, Sinkronisasi, dan Pelaksanaan Pemberdayaan Industri dan Peran Serta Masyarakat	VIAR RODA TIGA L200	POKMAS DAUN EMAS	BATUPUTIH LAOK	BATUPUTIH	1 paket	35.000.000	DINAS KOPERASI USAHA KECIL DAN MENENGAH, PERINDUSTRIAN DAN PERDAGANGAN



<b>PRIORITAS PEMBANGUNAN</b>	<b>SUB KEGIATAN</b>	<b>USULAN</b>	<b>SASARAN</b>	<b>ALAMAT</b>			<b>VOLUME</b>	<b>ANGGARAN (Rp)</b>	<b>PERANGKAT DAERAH PENANGGUNGJAWAB</b>
	Koordinasi, Sinkronisasi, dan Pelaksanaan Pemberdayaan Industri dan Peran Serta Masyarakat	ALAT PERTUKANGAN	POKMAS NAJU JAYA	BATUPUTIH LAOK	BATUPUTIH		1 paket	23.800.000	DINAS KOPERASI USAHA KECIL DAN MENENGAH, PERINDUSTRIAN DAN PERDAGANGAN
	Koordinasi, Sinkronisasi, dan Pelaksanaan Pemberdayaan Industri dan Peran Serta Masyarakat	ALAT PERBENGKELAN	POKMAS HITAM MANIS	DUNGKEK	DUNGKEK		1 paket	9.000.000	DINAS KOPERASI USAHA KECIL DAN MENENGAH, PERINDUSTRIAN DAN PERDAGANGAN
	Koordinasi, Sinkronisasi, dan Pelaksanaan Pemberdayaan Industri dan Peran Serta Masyarakat	ALAT PERBENGKELAN	POKMAS BAROKAH	BICABBI	DUNGKEK		1 paket	7.850.000	DINAS KOPERASI USAHA KECIL DAN MENENGAH, PERINDUSTRIAN DAN PERDAGANGAN
	Koordinasi, Sinkronisasi, dan Pelaksanaan Pemberdayaan Industri dan Peran Serta Masyarakat	ALAT PERBENGKELAN	POKMAS SUKSES	BICABBI	DUNGKEK		1 paket	7.500.000	DINAS KOPERASI USAHA KECIL DAN MENENGAH, PERINDUSTRIAN DAN PERDAGANGAN
	Pendampingan Penggunaan Sarana Pendukung Pertanian	Bantuan Pemberdayaan	KWT BUNGA DAHLIA	Pongkeng	Aengbajaraja	Bluto	1 paket	40.000.000	DINAS KETAHANAN PANGAN DAN PERTANIAN
	Pendampingan Penggunaan Sarana Pendukung Pertanian	Bantuan Bibit Bawang Merah	Kelompok Tani KELAPA MAS	Lenteng	Basoka	Rubaru	1 paket	100.000.000	DINAS KETAHANAN PANGAN DAN PERTANIAN

<b>PRIORITAS PEMBANGUNAN</b>	<b>SUB KEGIATAN</b>	<b>USULAN</b>	<b>SASARAN</b>	<b>ALAMAT</b>			<b>VOLUME</b>	<b>ANGGARAN (Rp)</b>	<b>PERANGKAT DAERAH PENANGGUNGJAWAB</b>
	Pendampingan Penggunaan Sarana Pendukung Pertanian	JUT Rabat Beton	KELOMPOK TANI SUMBER RIZKI	Songlor	Gelaman	Arjasa	1 paket	50.000.000	DINAS KETAHANAN PANGAN DAN PERTANIAN
	Pendampingan Penggunaan Sarana Pendukung Pertanian	JUT Rabat Beton	POKTAN HARAPAN JAYA PJ	Pajen	Pajenanger	Arjasa	1 paket	50.000.000	DINAS KETAHANAN PANGAN DAN PERTANIAN
	Pendampingan Penggunaan Sarana Pendukung Pertanian	PEMBELIAN BIBIT UNGGUL	KT. SUMBER MAJU	PATEBUAN	KARANG BUDI	GAPURA	1 paket	10.000.000	DINAS KETAHANAN PANGAN DAN PERTANIAN
	Pendampingan Penggunaan Sarana Pendukung Pertanian	BUDIDAYA BAWANG MERAH	KWT. MUKARROMAH	BATU GULUK	BASOKA	RUBARU	1 paket	100.000.000	DINAS KETAHANAN PANGAN DAN PERTANIAN
	Pendampingan Penggunaan Sarana Pendukung Pertanian	BUDIDAYA BAWANG MERAH	KT. SYAFAAH	BATU GULUK	BASOKA	RUBARU	1 paket	100.000.000	DINAS KETAHANAN PANGAN DAN PERTANIAN
	Pendampingan Penggunaan Sarana Pendukung Pertanian	PENGEBORAN	POKTAN TARTAR		NYAPAR	DASUK	1 paket	100.000.000	DINAS KETAHANAN PANGAN DAN PERTANIAN
	Pendampingan Penggunaan Sarana Pendukung Pertanian	JUT	KWT. MAEMOK		KASENGAN	MANDING	1 paket	200.000.000	DINAS KETAHANAN PANGAN DAN PERTANIAN
	Pendampingan Penggunaan Sarana Pendukung Pertanian	SUMUR BOR	POKTAN SAMBAKATI		SAMBAKATI	ARJASA	1 paket	200.000.000	DINAS KETAHANAN PANGAN DAN PERTANIAN

<b>PRIORITAS PEMBANGUNAN</b>	<b>SUB KEGIATAN</b>	<b>USULAN</b>	<b>SASARAN</b>	<b>ALAMAT</b>			<b>VOLUME</b>	<b>ANGGARAN (Rp)</b>	<b>PERANGKAT DAERAH PENANGGUNGJAWAB</b>
	Pendampingan Penggunaan Sarana Pendukung Pertanian	SUMUR BOR	POKTAN BOTO NAONG	PANDEMAN	ARJASA		1 paket	100.000.000	DINAS KETAHANAN PANGAN DAN PERTANIAN
	Pendampingan Penggunaan Sarana Pendukung Pertanian	RUMAH POMPA	KPT. KACONG TANI	KASENGAN	MANDING		1 paket	200.000.000	DINAS KETAHANAN PANGAN DAN PERTANIAN
	Pendampingan Penggunaan Sarana Pendukung Pertanian	PENGEBORAN	POKTAN MAKMUR JAYA	BUN MALANG	SARONGGI	SARONGGI	1 paket	100.000.000	DINAS KETAHANAN PANGAN DAN PERTANIAN
	Pendampingan Penggunaan Sarana Pendukung Pertanian	Pengembangan P2L	KWT. Melati	Kebun Kelapa	Kalianget Barat	Kalianget	1 paket	20.000.000	DINAS KETAHANAN PANGAN DAN PERTANIAN
	Pendampingan Penggunaan Sarana Pendukung Pertanian	HANDTRAKTOR	POKTAN ANAK KEMBAR	PRAMBANAN	GAYAM		1 paket	30.000.000	DINAS KETAHANAN PANGAN DAN PERTANIAN
	Pendampingan Penggunaan Sarana Pendukung Pertanian	HANDTRAKTOR	POKTAN SINGO MERTO	KARANG TENGAH	GAYAM		1 paket	30.000.000	DINAS KETAHANAN PANGAN DAN PERTANIAN
	Pendampingan Penggunaan Sarana Pendukung Pertanian	HANDTRAKTOR	POKTAN MAJU MULYA	GENDANG BARAT	GAYAM		1 paket	30.000.000	DINAS KETAHANAN PANGAN DAN PERTANIAN
	Pendampingan Penggunaan Sarana Pendukung Pertanian	HANDTRAKTOR	POKTAN HARAPAN JAYA PRAPAT	SONOK	NONGGUNG	ONG	1 paket	30.000.000	DINAS KETAHANAN PANGAN DAN PERTANIAN

<b>PRIORITAS PEMBANGUNAN</b>	<b>SUB KEGIATAN</b>	<b>USULAN</b>	<b>SASARAN</b>	<b>ALAMAT</b>			<b>VOLUME</b>	<b>ANGGARAN (Rp)</b>	<b>PERANGKAT DAERAH PENANGGUNGJAWAB</b>
	Pendampingan Penggunaan Sarana Pendukung Pertanian	PENGADAAN SAPI	POKTAN SANTRI MILENIAL	ARJASA	ARJASA		1 paket	100.000.000	DINAS KETAHANAN PANGAN DAN PERTANIAN
	Pendampingan Penggunaan Sarana Pendukung Pertanian	Permohonan Sapi Ternak	POKTAN BUNGA MELATI	LARANGAN BARMA	BATUPUTIH		1 paket	25.000.000	DINAS KETAHANAN PANGAN DAN PERTANIAN
	Pendampingan Penggunaan Sarana Pendukung Pertanian	HANDTRAKTOR	KWT. BUNGA DESA	GANDING	GANDING		1 paket	30.000.000	DINAS KETAHANAN PANGAN DAN PERTANIAN
	Pendampingan Penggunaan Sarana Pendukung Pertanian	RODA TIGA	KT. SUMBER HARAPAN GANDING	GANDING	GANDING		1 paket	40.000.000	DINAS KETAHANAN PANGAN DAN PERTANIAN
	Pendampingan Penggunaan Sarana Pendukung Pertanian	HANDTRAKTOR	KT. SEJATI GANDING	GANDING	GANDING		1 paket	30.000.000	DINAS KETAHANAN PANGAN DAN PERTANIAN
	Pendampingan Penggunaan Sarana Pendukung Pertanian	HANDTRAKTOR	POKTAN AL-MUJAHIDIN	MANGNGAR	GADU TIMUR	GANDING	1 paket	28.000.000	DINAS KETAHANAN PANGAN DAN PERTANIAN
	Pendampingan Penggunaan Sarana Pendukung Pertanian	HANDTRAKTOR	POKTAN GUNUNG TINGGI	TORJEK ATAS	TORJEK	KANGAYAN	1 paket	28.000.000	DINAS KETAHANAN PANGAN DAN PERTANIAN
	Pendampingan Penggunaan Sarana Pendukung Pertanian	Ternak Sapi	KT. Mandar Jaya	Kalisangka	Arjasa		1 paket	100.000.000	DINAS KETAHANAN PANGAN DAN PERTANIAN

<b>PRIORITAS PEMBANGUNAN</b>	<b>SUB KEGIATAN</b>	<b>USULAN</b>	<b>SASARAN</b>	<b>ALAMAT</b>	<b>VOLUME</b>	<b>ANGGARAN (Rp)</b>	<b>PERANGKAT DAERAH PENANGGUNGJAWAB</b>
	Pendampingan Penggunaan Sarana Pendukung Pertanian	Ternak Sapi	KT. Bunga Desa	Kalisangka Arjasa	1 paket	100.000.000	DINAS KETAHANAN PANGAN DAN PERTANIAN
	Pendampingan Penggunaan Sarana Pendukung Pertanian	Ternak Sapi	KT. Anjaya	Kalisangka Arjasa	1 paket	100.000.000	DINAS KETAHANAN PANGAN DAN PERTANIAN
	Pendampingan Penggunaan Sarana Pendukung Pertanian	Ternak Sapi	KT. Mahkota	Kangayan Kangayan	1 paket	100.000.000	DINAS KETAHANAN PANGAN DAN PERTANIAN
	Pendampingan Penggunaan Sarana Pendukung Pertanian	Handtraktor	KT. Bukkol Indah	Kalisangka Arjasa	1 paket	30.000.000	DINAS KETAHANAN PANGAN DAN PERTANIAN
	Pendampingan Penggunaan Sarana Pendukung Pertanian	Handtraktor	KT. Mandala	Kangayan Kangayan	1 paket	30.000.000	DINAS KETAHANAN PANGAN DAN PERTANIAN
	Pendampingan Penggunaan Sarana Pendukung Pertanian	Handtraktor	KT. Pajen Tengguh	Paliat Sapeken	1 paket	30.000.000	DINAS KETAHANAN PANGAN DAN PERTANIAN
	Pendampingan Penggunaan Sarana Pendukung Pertanian	Handtraktor	KT. Aurora Bujutan Kangean	Kalingnyar Arjasa	1 paket	30.000.000	DINAS KETAHANAN PANGAN DAN PERTANIAN
	Pendampingan Penggunaan Sarana Pendukung Pertanian	Handtraktor	KT. Pasir Lombok	Paliat Sapeken	1 paket	30.000.000	DINAS KETAHANAN PANGAN DAN PERTANIAN

<b>PRIORITAS PEMBANGUNAN</b>	<b>SUB KEGIATAN</b>	<b>USULAN</b>	<b>SASARAN</b>	<b>ALAMAT</b>		<b>VOLUME</b>	<b>ANGGARAN (Rp)</b>	<b>PERANGKAT DAERAH PENANGGUNGJAWAB</b>
	Pendampingan Penggunaan Sarana Pendukung Pertanian	HANDTRAKTOR	KT. PISANG EMAS BAKEN	BATUPUTIH KENEK	BATUPUTIH	1 paket	30.000.000	DINAS KETAHANAN PANGAN DAN PERTANIAN
	Pendampingan Penggunaan Sarana Pendukung Pertanian	RODA TIGA	KT. SUMBER BUNGA	SEMPAJUNING	BUNPENANG DUNGKEK	1 paket	35.000.000	DINAS KETAHANAN PANGAN DAN PERTANIAN
	Pendampingan Penggunaan Sarana Pendukung Pertanian	RODA 3 /3UNIT	BKD,GUNGGUNG	GUNGGUNG	BATUAN	1 paket	100.000.000	DINAS KETAHANAN PANGAN DAN PERTANIAN
	Pendampingan Penggunaan Sarana Pendukung Pertanian	SUMUR BOR	BKDESA	TIMUR KAMPUNG WAQAF	SUMBER NANGKA ARJASA	1 paket	100.000.000	DINAS KETAHANAN PANGAN DAN PERTANIAN
	Pendampingan Penggunaan Sarana Pendukung Pertanian	SUMUR BOR	BKDESA	TIMUR CATO	SUMBER NANGKA ARJASA	1 paket	100.000.000	DINAS KETAHANAN PANGAN DAN PERTANIAN
	Pendampingan Penggunaan Sarana Pendukung Pertanian	SUMUR BOR	BKDESA	TIMUR LAOK LORONG	SUMBER NANGKA ARJASA	1 paket	100.000.000	DINAS KETAHANAN PANGAN DAN PERTANIAN
	Pendampingan Penggunaan Sarana Pendukung Pertanian	BUDIDAYA KAMBING BOER / ETAWA	BKDESA	GANDING	GANDING	1 paket	400.000.000	DINAS KETAHANAN PANGAN DAN PERTANIAN

<b>PRIORITAS PEMBANGUNAN</b>	<b>SUB KEGIATAN</b>	<b>USULAN</b>	<b>SASARAN</b>	<b>ALAMAT</b>	<b>VOLUME</b>	<b>ANGGARAN (Rp)</b>	<b>PERANGKAT DAERAH PENANGGUNGJAWAB</b>
Penguatan Pemerataan infrastruktur Publik, Infastruktur Strategis, Peningkatan Sarpras Penunjang Kawasan Pariwisata dan Infrastruktur Pelayanan Dasar Wilayah Daratan dan Kepulauan yang berwawasan Lingkungan dan mitigasi bencana	Analisis Perencanaan dan Penyaluran Bantuan Keuangan	PENGADAAN TEROP 10 UNIT	BK DESA	GUNG GUNG BATUAN	1 paket	100.000.000	BADAN KEUANGAN DAN ASET DAERAH
	Pengembangan Organisasi Keolahragaan	PEMBANGUNAN LAPANGAN VOLLY	PBV. WIASATA AGUNG LOMBANG	PAKEMBA NGAN LOMBANG BATANG-BATANG	1 paket	50.000.000	DINAS KEBUDAYAAN KEPEMUDAAN OLAHRAGA DAN PARIWISATA
	Penyediaan Prasarana Pembudidayaan Ikan dalam 1 (satu) Daerah Kabupaten/Kota	BANTUAN ALAT TANGKAP IKAN	POKMAS SUMBER BAROKAH	LEGUNG TIMUR BATANG-BATANG	1 paket	10.000.000	DINAS PERIKANAN
	Analisis Perencanaan dan Penyaluran Bantuan Keuangan	PENGASPALAN	BKDESA	GADU BARAT GANDING	1 paket	100.000.000	BADAN KEUANGAN DAN ASET DAERAH
	Analisis Perencanaan dan Penyaluran Bantuan Keuangan	TPT	BKDESA	GADU BARAT GANDING	1 paket	100.000.000	BADAN KEUANGAN DAN ASET DAERAH
	Analisis Perencanaan dan Penyaluran Bantuan Keuangan	IRIGASI	BKDESA	GADU BARAT GANDING	1 paket	100.000.000	BADAN KEUANGAN DAN ASET DAERAH

<b>PRIORITAS PEMBANGUNAN</b>	<b>SUB KEGIATAN</b>	<b>USULAN</b>	<b>SASARAN</b>	<b>ALAMAT</b>			<b>VOLUME</b>	<b>ANGGARAN (Rp)</b>	<b>PERANGKAT DAERAH PENANGGUNGJAWAB</b>
	Analisis Perencanaan dan Penyaluran Bantuan Keuangan	PENGASPALAN	BKDESA	GADU BARAT	GANDING		1 paket	100.000.000	BADAN KEUANGAN DAN ASET DAERAH
	Analisis Perencanaan dan Penyaluran Bantuan Keuangan	PENGASPALAN	BKDESA	GADU BARAT	GANDING		1 paket	100.000.000	BADAN KEUANGAN DAN ASET DAERAH
	Analisis Perencanaan dan Penyaluran Bantuan Keuangan	IRIGASI	BKDESA	GADU BARAT	GANDING		1 paket	100.000.000	BADAN KEUANGAN DAN ASET DAERAH
	Analisis Perencanaan dan Penyaluran Bantuan Keuangan	TPT	BKDESA	GADU BARAT	GANDING		1 paket	100.000.000	BADAN KEUANGAN DAN ASET DAERAH
	Analisis Perencanaan dan Penyaluran Bantuan Keuangan	PENGASPALAN JALAN	BKDESA	GUNUNG PAPAN 1	GEDANG-GEDANG	BATUPUTI H	1 paket	203.000.000	BADAN KEUANGAN DAN ASET DAERAH
	Analisis Perencanaan dan Penyaluran Bantuan Keuangan	PENGASPALAN JALAN	BKDESA		GEDANG-GEDANG	BATUPUTI H	1 paket	100.000.000	BADAN KEUANGAN DAN ASET DAERAH
	Analisis Perencanaan dan Penyaluran Bantuan Keuangan	PENGASPALAN JALAN	BKDESA	GUNUNG PAPAN	GEDANG-GEDANG	BATUPUTI H	1 paket	200.000.000	BADAN KEUANGAN DAN ASET DAERAH
	Analisis Perencanaan dan Penyaluran Bantuan Keuangan	PENGASPALAN JALAN	BKDESA	PACUNG	BANTELAN	BATUPUTI H	1 paket	200.000.000	BADAN KEUANGAN DAN ASET DAERAH



<b>PRIORITAS PEMBANGUNAN</b>	<b>SUB KEGIATAN</b>	<b>USULAN</b>	<b>SASARAN</b>	<b>ALAMAT</b>			<b>VOLUME</b>	<b>ANGGARAN (Rp)</b>	<b>PERANGKAT DAERAH PENANGGUNGJAWAB</b>
	Analisis Perencanaan dan Penyaluran Bantuan Keuangan	PENGASPALAN JALAN	BKDESA	TANJUNG	GEDANG-GEDANG	BATUPUTIH	1 paket	155.000.000	BADAN KEUANGAN DAN ASET DAERAH
	Analisis Perencanaan dan Penyaluran Bantuan Keuangan	PENGASPALAN JALAN	BKDESA	TALONDANG	BANTELAN	BATUPUTIH	1 paket	200.000.000	BADAN KEUANGAN DAN ASET DAERAH
	Analisis Perencanaan dan Penyaluran Bantuan Keuangan	PENGASPALAN JALAN	BKDESA		JAMBUIR	GAYAM	1 paket	100.000.000	BADAN KEUANGAN DAN ASET DAERAH
	Analisis Perencanaan dan Penyaluran Bantuan Keuangan	TANGKIS LAUT	BKDESA		KETUPAT	RA'AS	1 paket	100.000.000	BADAN KEUANGAN DAN ASET DAERAH
	Analisis Perencanaan dan Penyaluran Bantuan Keuangan	TANGKIS LAUT	BKDESA	BURAJA	LAPA LAOK	DUNGKEK	1 paket	150.000.000	BADAN KEUANGAN DAN ASET DAERAH
	Analisis Perencanaan dan Penyaluran Bantuan Keuangan	PENGASPALAN JALAN	BKDESA		PANCOR	GAYAM	1 paket	100.000.000	BADAN KEUANGAN DAN ASET DAERAH
	Analisis Perencanaan dan Penyaluran Bantuan Keuangan	PENGASPALAN JALAN	BKDESA		PANCOR	GAYAM	1 paket	100.000.000	BADAN KEUANGAN DAN ASET DAERAH
	Analisis Perencanaan dan Penyaluran Bantuan Keuangan	DRAINASE	BKDESA	TENGAH	SUMBER NANGKA	ARJASA	1 paket	100.000.000	BADAN KEUANGAN DAN ASET DAERAH

<b>PRIORITAS PEMBANGUNAN</b>	<b>SUB KEGIATAN</b>	<b>USULAN</b>	<b>SASARAN</b>	<b>ALAMAT</b>			<b>VOLUME</b>	<b>ANGGARAN (Rp)</b>	<b>PERANGKAT DAERAH PENANGGUNGJAWAB</b>
	Analisis Perencanaan dan Penyaluran Bantuan Keuangan	DRAINASE	BKDESA	TIMUR	SUMBER NANGKA	ARJASA	1 paket	100.000.000	BADAN KEUANGAN DAN ASET DAERAH
	Analisis Perencanaan dan Penyaluran Bantuan Keuangan	RABAT BETON	BKDESA	TENGAH	SUMBER NANGKA	ARJASA	1 paket	100.000.000	BADAN KEUANGAN DAN ASET DAERAH
	Analisis Perencanaan dan Penyaluran Bantuan Keuangan	Pengaspalan	BK Desa Gapurana	Bunis	Gapurana	Talango	1 paket	200.000.000	BADAN KEUANGAN DAN ASET DAERAH
	Analisis Perencanaan dan Penyaluran Bantuan Keuangan	Pengaspalan	BK Desa Gapurana	Bunis	Gapurana	Talango	1 paket	200.000.000	BADAN KEUANGAN DAN ASET DAERAH
	Analisis Perencanaan dan Penyaluran Bantuan Keuangan	Pengaspalan	BK Desa Gapurana	Palasa	Gapurana	Talango	1 paket	200.000.000	BADAN KEUANGAN DAN ASET DAERAH
	Analisis Perencanaan dan Penyaluran Bantuan Keuangan	Pengaspalan	BK Desa Gapurana	Saro'an Daya	Gapurana	Talango	1 paket	100.000.000	BADAN KEUANGAN DAN ASET DAERAH
	Analisis Perencanaan dan Penyaluran Bantuan Keuangan	Pengaspalan	BK Desa Gapurana	Gapurana Laok	Gapurana	Talango	1 paket	100.000.000	BADAN KEUANGAN DAN ASET DAERAH
	Analisis Perencanaan dan Penyaluran Bantuan Keuangan	Pengaspalan	BK Desa Essang	Saba	Essang	Talango	1 paket	200.000.000	BADAN KEUANGAN DAN ASET DAERAH

<b>PRIORITAS PEMBANGUNAN</b>	<b>SUB KEGIATAN</b>	<b>USULAN</b>	<b>SASARAN</b>	<b>ALAMAT</b>			<b>VOLUME</b>	<b>ANGGARAN (Rp)</b>	<b>PERANGKAT DAERAH PENANGGUNGJAWAB</b>
	Analisis Perencanaan dan Penyaluran Bantuan Keuangan	PEMBANGUNAN TANGKIS LAUT	BK DESA SAKALA	SAKALA	SAPEKEN		1 paket	200.000.000	BADAN KEUANGAN DAN ASET DAERAH
	Analisis Perencanaan dan Penyaluran Bantuan Keuangan	IRIGASI	BK DESA	SUMBER PAYUNG	BATAAL BARAT	GANDING	1 paket	200.000.000	BADAN KEUANGAN DAN ASET DAERAH
	Analisis Perencanaan dan Penyaluran Bantuan Keuangan	IRIGASI	BK DESA	SUMBER PAYUNG	BATAAL BARAT	GANDING	1 paket	200.000.000	BADAN KEUANGAN DAN ASET DAERAH
	Analisis Perencanaan dan Penyaluran Bantuan Keuangan	TPT	BK DESA		GUNG GUNG	BATUAN	1 paket	200.000.000	BADAN KEUANGAN DAN ASET DAERAH
	Analisis Perencanaan dan Penyaluran Bantuan Keuangan	PERBAIKAN JALAN DAN JEMBATAN	BK DESA		TAMBAAGU NG TIMUR	AMBUNTE N	1 paket	200.000.000	BADAN KEUANGAN DAN ASET DAERAH
	Analisis Perencanaan dan Penyaluran Bantuan Keuangan	TPT	BK DESA		BELUK ARES	AMBUNTE N	1 paket	100.000.000	BADAN KEUANGAN DAN ASET DAERAH
	Analisis Perencanaan dan Penyaluran Bantuan Keuangan	PENINGKATAN JALAN	BKDESA		BANASARE	RUBARU	1 paket	200.000.000	BADAN KEUANGAN DAN ASET DAERAH
	Analisis Perencanaan dan Penyaluran Bantuan Keuangan	PENGASPALAN	BKDESA	SOMOR ANYAR	SAMBAKATI	ARJASA	1 paket	200.000.000	BADAN KEUANGAN DAN ASET DAERAH

<b>PRIORITAS PEMBANGUNAN</b>	<b>SUB KEGIATAN</b>	<b>USULAN</b>	<b>SASARAN</b>	<b>ALAMAT</b>			<b>VOLUME</b>	<b>ANGGARAN (Rp)</b>	<b>PERANGKAT DAERAH PENANGGUNGJAWAB</b>
	Analisis Perencanaan dan Penyaluran Bantuan Keuangan	PENGASPALAN JALAN	BKDESA	KEMBANG SOKA	PRANCAK	PASONGS ONGAN	1 paket	200.000.000	BADAN KEUANGAN DAN ASET DAERAH
	Analisis Perencanaan dan Penyaluran Bantuan Keuangan	PEMBANGUNAN TPT	BKDESA		MEDDELAN	LENTENG	1 paket	300.000.000	BADAN KEUANGAN DAN ASET DAERAH
	Analisis Perencanaan dan Penyaluran Bantuan Keuangan	REHAB MASJID NURUL IMAN	BKDESA		AMBUNTEN TENGAH	AMBUNTE N	1 paket	190.000.000	BADAN KEUANGAN DAN ASET DAERAH
	Analisis Perencanaan dan Penyaluran Bantuan Keuangan	DRAINASE	BKDESA		DUKO	RUBARU	1 paket	100.000.000	BADAN KEUANGAN DAN ASET DAERAH
	Peningkatan Kualitas Kawasan Permukiman Kumuh dengan Luas di Bawah 10 (Sepuluh) Ha	RTLH	SAHUM	BINAGUNG	BATUPUTIH LAOK	BATUPUTI H	1 paket	10.000.000	DINAS PERUMAHAN RAKYAT KAWASAN PERMUKIMAN DAN PERHUBUNGAN
	Peningkatan Kualitas Kawasan Permukiman Kumuh dengan Luas di Bawah 10 (Sepuluh) Ha	RTLH	RAWI	BINAGUNG	BATUPUTIH LAOK	BATUPUTI H	1 paket	10.000.000	DINAS PERUMAHAN RAKYAT KAWASAN PERMUKIMAN DAN PERHUBUNGAN
	Peningkatan Kualitas Kawasan Permukiman Kumuh dengan Luas di Bawah 10 (Sepuluh) Ha	RTLH	UMMU		BATUPUTIH DAYA	BATUPUTI H	1 paket	10.000.000	DINAS PERUMAHAN RAKYAT KAWASAN PERMUKIMAN DAN PERHUBUNGAN

<b>PRIORITAS PEMBANGUNAN</b>	<b>SUB KEGIATAN</b>	<b>USULAN</b>	<b>SASARAN</b>	<b>ALAMAT</b>		<b>VOLUME</b>	<b>ANGGARAN (Rp)</b>	<b>PERANGKAT DAERAH PENANGGUNGJAWAB</b>	
	Pengelolaan Ruang Terbuka Hijau (RTH) (pemeliharaan makam; grren house;taman)	PEMAGARAN KUBURAN	POKMAS LAYANG SETO	KEBUNAGU NG	KOTA SUMENEP	1 paket	100.000.000	DINAS LNGKUNGAN HIDUP	
	Pengelolaan Ruang Terbuka Hijau (RTH) (pemeliharaan makam; grren house;taman)	PEMAGARAN MAKAM	POKMAS BAHAGIA	CONGKAK	BELUK KENEK	AMBUNTE N	1 paket	90.000.000	DINAS LNGKUNGAN HIDUP
	Pengelolaan Ruang Terbuka Hijau (RTH) (pemeliharaan makam; grren house;taman)	PEMAGARAN MAKAM	POKMAS SEKOCAP		PASONGSON GAN	PASONGS ONGAN	1 paket	50.000.000	DINAS LNGKUNGAN HIDUP
	Pengelolaan Ruang Terbuka Hijau (RTH) (pemeliharaan makam; grren house;taman)	PEMAGARAN MAKAM	POKMAS INDAH PUTRA AMPAS		AMBUNTE N TIMUR	AMBUNTE N	1 paket	50.000.000	DINAS LNGKUNGAN HIDUP
	Pengelolaan Ruang Terbuka Hijau (RTH) (pemeliharaan makam; grren house;taman)	PEMAGARAN MAKAM	POKMAS DAFA	Jl. GAPURA BANGKAL	BANGKAL	KOTA SUMENEP	1 paket	66.000.000	DINAS LNGKUNGAN HIDUP
	Pengelolaan Ruang Terbuka Hijau (RTH) (pemeliharaan makam; grren house;taman)	PEMAGARAN MAKAM	POKMAS HARAPAN JAYA		AMBUNTE N TENGAH	AMBUNTE N	1 paket	50.000.000	DINAS LNGKUNGAN HIDUP
	Pengelolaan Ruang Terbuka Hijau (RTH) (pemeliharaan makam; grren house;taman)	PEMAGARAN MAKAM	POKMAS SEJAHTERA		MATANAIR	RUBARU	1 paket	70.000.000	DINAS LNGKUNGAN HIDUP

<b>PRIORITAS PEMBANGUNAN</b>	<b>SUB KEGIATAN</b>	<b>USULAN</b>	<b>SASARAN</b>	<b>ALAMAT</b>			<b>VOLUME</b>	<b>ANGGARAN (Rp)</b>	<b>PERANGKAT DAERAH PENANGGUNGJAWAB</b>
	Pengelolaan Ruang Terbuka Hijau (RTH) (pemeliharaan makam; grren house;taman)	PEMAGARAN MAKAM	POKMAS INDAH LESTARI	JUTENGAN LAOK	AMBUNTE GENGAH	AMBUNTE N	1 paket	50.000.000	DINAS LNGKUNGAN HIDUP
	Pengelolaan Ruang Terbuka Hijau (RTH) (pemeliharaan makam; grren house;taman)	PEMAGARAN MAKAM	POKMAS BUDIDAYA JAMBU	ARES LAOK	BELUK ARES	AMBUNTE N	1 paket	50.000.000	DINAS LNGKUNGAN HIDUP
	Pengelolaan Ruang Terbuka Hijau (RTH) (pemeliharaan makam; grren house;taman)	PEMAGARAN MAKAM	POKMAS BAROKAH JAYA	BUKABU	BUKABU	AMBUNTE N	1 paket	100.000.000	DINAS LNGKUNGAN HIDUP
	Pengelolaan Ruang Terbuka Hijau (RTH) (pemeliharaan makam; grren house;taman)	PEMAGARAN MAKAM	POKMAS BINTANG BIRU	DUKO	DUKO	RUBARU	1 paket	150.000.000	DINAS LNGKUNGAN HIDUP
	Pengelolaan Ruang Terbuka Hijau (RTH) (pemeliharaan makam; grren house;taman)	PEMAGARAN MAKAM	POKMAS SA'ATEH	KARONGK ONG	MATANAIR	RUBARU	1 paket	100.000.000	DINAS LNGKUNGAN HIDUP
	Pengelolaan Ruang Terbuka Hijau (RTH) (pemeliharaan makam; grren house;taman)	PEMAGARAN MAKAM	POKMAS NANGGER JAYA		JAMBU	LENTENG	1 paket	50.000.000	DINAS LNGKUNGAN HIDUP
	Pengelolaan Ruang Terbuka Hijau (RTH) (pemeliharaan makam; grren house;taman)	PEMAGARAN MAKAM	POKMAS PEMUDA PEDULI	SOLOK TIMUR	BANARESEP BARAT	LENTENG	1 paket	50.000.000	DINAS LNGKUNGAN HIDUP

<b>PRIORITAS PEMBANGUNAN</b>	<b>SUB KEGIATAN</b>	<b>USULAN</b>	<b>SASARAN</b>	<b>ALAMAT</b>			<b>VOLUME</b>	<b>ANGGARAN (Rp)</b>	<b>PERANGKAT DAERAH PENANGGUNGJAWAB</b>
	Pengelolaan Ruang Terbuka Hijau (RTH) (pemeliharaan makam; grren house;taman)	PEMAGARAN MAKAM	POKMAS CIPTA PASONA	BERORON G	LEBBENG BARAT	PASONGS ONGAN	1 paket	100.000.000	DINAS LNGKUNGAN HIDUP
	Pengelolaan Ruang Terbuka Hijau (RTH) (pemeliharaan makam; grren house;taman)	PEMAGARAN MAKAM	POKMAS KANCIL BERDUA		PAMOLOAN	KOTA SUMENEP	1 paket	100.000.000	DINAS LNGKUNGAN HIDUP
	Pengelolaan Ruang Terbuka Hijau (RTH) (pemeliharaan makam; grren house;taman)	PEMAGARAN MAKAM	POKMAS GARUDA BIRU		BATUAN	BATUAN	1 paket	50.000.000	DINAS LNGKUNGAN HIDUP
	Pengelolaan Ruang Terbuka Hijau (RTH) (pemeliharaan makam; grren house;taman)	PEMAGARAN MAKAM	POKMAS LALAPUTIH	LARANGAN LAOK	LARANGAN BARMA	BATUPUTIH	1 paket	50.000.000	DINAS LNGKUNGAN HIDUP
	Pengelolaan Ruang Terbuka Hijau (RTH) (pemeliharaan makam; grren house;taman)	Pemagaran Makam	POKMAS CEMARA		Semaan	Dasuk	1 paket	100.000.000	DINAS LNGKUNGAN HIDUP
	Pengelolaan Ruang Terbuka Hijau (RTH) (pemeliharaan makam; grren house;taman)	Pemagaran Makam	POKMAS PANGLIMA	Trebung Getteng	Semaan	Dasuk	1 paket	100.000.000	DINAS LNGKUNGAN HIDUP
	Pengelolaan Ruang Terbuka Hijau (RTH) (pemeliharaan makam; grren house;taman)	PEMAGARAN MAKAM	POKMAS MITRA SAHABAT	KARANJI	KETUPAT	RAAS	1 paket	100.000.000	DINAS LNGKUNGAN HIDUP

<b>PRIORITAS PEMBANGUNAN</b>	<b>SUB KEGIATAN</b>	<b>USULAN</b>	<b>SASARAN</b>	<b>ALAMAT</b>			<b>VOLUME</b>	<b>ANGGARAN (Rp)</b>	<b>PERANGKAT DAERAH PENANGGUNGJAWAB</b>
	Pengelolaan Ruang Terbuka Hijau (RTH) (pemeliharaan makam; grren house;taman)	PEMAGARAN MAKAM	POKMAS BRAKAS BERKARYA JAYA	SONOK BARAT	BRAKAS	RAAS	1 paket	100.000.000	DINAS LNGKUNGAN HIDUP
	Pengelolaan Ruang Terbuka Hijau (RTH) (pemeliharaan makam; grren house;taman)	PEMAGARAN MAKAM	POKMAS MENARA ARSYAT WAHID		SEPANJANG	SAPEKEN	1 paket	100.000.000	DINAS LNGKUNGAN HIDUP
	Pengelolaan Ruang Terbuka Hijau (RTH) (pemeliharaan makam; grren house;taman)	PEMAGARAN MAKAM	POKMAS GAJAH MADA	AENG KOKAP	TIMUR JANG JANG	KANGAYAN	1 paket	100.000.000	DINAS LNGKUNGAN HIDUP
	Pengelolaan Ruang Terbuka Hijau (RTH) (pemeliharaan makam; grren house;taman)	PEMAGARAN MAKAM	POKMAS GAJAH BIRU	GULUK-GULUK TIMUR	GULUK-GULUK TIMUR	GULUK-GULUK	1 paket	100.000.000	DINAS LNGKUNGAN HIDUP
	Pengelolaan Ruang Terbuka Hijau (RTH) (pemeliharaan makam; grren house;taman)	PEMAGARAN MAKAM	POKMAS GUNUNG MERAPI	LEMBANA H	LARANGAN	BATU PUTIH	1 paket	50.000.000	DINAS LNGKUNGAN HIDUP
	Pengelolaan Ruang Terbuka Hijau (RTH) (pemeliharaan makam; grren house;taman)	PEMAGARAN MAKAM	POKMAS ARUDAM JAYA		TAMBAAGU NG ARES	AMBUNTE N	1 paket	50.000.000	DINAS LNGKUNGAN HIDUP
	Pengelolaan Ruang Terbuka Hijau (RTH) (pemeliharaan makam; grren house;taman)	PEMAGARAN MAKAM	POKMAS AL BAROKAH		BATAAL BARAT	GANDING	1 paket	100.000.000	DINAS LNGKUNGAN HIDUP



<b>PRIORITAS PEMBANGUNAN</b>	<b>SUB KEGIATAN</b>	<b>USULAN</b>	<b>SASARAN</b>	<b>ALAMAT</b>			<b>VOLUME</b>	<b>ANGGARAN (Rp)</b>	<b>PERANGKAT DAERAH PENANGGUNGJAWAB</b>
	Pengelolaan Ruang Terbuka Hijau (RTH) (pemeliharaan makam; grren house;taman)	PEMAGARAN MAKAM	POKMAS KEK LENTENG	LENTENG TIMUR	LENTENG		1 paket	170.000.000	DINAS LNGKUNGAN HIDUP
	Pengelolaan Ruang Terbuka Hijau (RTH) (pemeliharaan makam; grren house;taman)	PEMAGARAN KUBURAN	POKMAS PELITA	KOLOR	KOTA SUMENEP		1 paket	100.000.000	DINAS LNGKUNGAN HIDUP
Penguatan Pemerataan Kualitas Sarana-Prasarana, kemudahan akses layanan serta peningkatan kesejahteraan tenaga Pendidikan dan Kesehatan	Rehabilitasi Sedang/Berat Gedung Sekolah	rehab	RA. Nurud Diniyah	Basoka Tengah	Basoka	Rubaru	1 paket	100.000.000	DINAS PENDIDIKAN
	Rehabilitasi Sedang/Berat Gedung/Ruang Kelas/Ruang Guru PAUD	pagar sekolah	PAUD Islam Duta Bangsa	Laok	Bates	Dasuk	1 paket	100.000.000	DINAS PENDIDIKAN
	Rehabilitasi Sedang/Berat Gedung Sekolah	Pembangunan RKB	MI. Tarbiyatul Ath'fal	Romalaka	Karangcemp aka	Bluto	1 paket	200.000.000	DINAS PENDIDIKAN
	Rehabilitasi Sedang/Berat Gedung Sekolah	Rehab kantor	MI. Al-ishlah	Nyapar	Nyapar	Dasuk	1 paket	200.000.000	DINAS PENDIDIKAN
	Rehabilitasi Sedang/Berat Gedung Sekolah	Rehab ruangan	Mts. Darul Ulum	Daja	Kecer	Dasuk	1 paket	200.000.000	DINAS PENDIDIKAN
	Rehabilitasi Sedang/Berat Gedung Sekolah	Pengadaan Meubelir dan Pengecatan	MDT. AR RAHMAN	Sagubing	Buddi	Arjasa	1 paket	100.000.000	DINAS PENDIDIKAN

<b>PRIORITAS PEMBANGUNAN</b>	<b>SUB KEGIATAN</b>	<b>USULAN</b>	<b>SASARAN</b>	<b>ALAMAT</b>			<b>VOLUME</b>	<b>ANGGARAN (Rp)</b>	<b>PERANGKAT DAERAH PENANGGUNGJAWAB</b>
	Rehabilitasi Sedang/Berat Gedung Sekolah	REHAB	MTs. MIFTAHUL HUDA	AENG KOKAP	TIMUR JANG-JANG	KANGAYAN	1 paket	50.000.000	DINAS PENDIDIKAN
	Rehabilitasi Sedang/Berat Gedung Sekolah	REHAB	MADRASAH DINIYAH AL-USTMANI		BATANG-BATANG LAOK	BATANG-BATANG	1 paket	50.000.000	DINAS PENDIDIKAN
	Rehabilitasi Sedang/Berat Gedung Sekolah	REHAB	MTs. AL-HUDA		GAPURA TIMUR	GAPURA	1 paket	55.000.000	DINAS PENDIDIKAN
	Rehabilitasi Sedang/Berat Gedung Sekolah	REHAB	MI. NURUL IMAN		SASEEL	SAPEKEN	1 paket	100.000.000	DINAS PENDIDIKAN
	Rehabilitasi Sedang/Berat Gedung Sekolah	REHAB	MDT AL MUKHLISIN	PALALANGAN	KAMBINGAN TIMUR	SARONGGI	1 paket	100.000.000	DINAS PENDIDIKAN
	Rehabilitasi Sedang/Berat Gedung Sekolah	REHAB	PKBM K. NAWARI UMAR	LAOK	BATES	DASUK	1 paket	150.000.000	DINAS PENDIDIKAN
	Rehabilitasi Sedang/Berat Gedung Sekolah	RKB	MDT. AL-MU'ALLIMIN		SODDARA	PASONGSONGAN	1 paket	100.000.000	DINAS PENDIDIKAN
	Rehabilitasi Sedang/Berat Gedung Sekolah	REHAB	MTs. AL IKHLAS		SABUNTAN	SAPEKEN	1 paket	100.000.000	DINAS PENDIDIKAN
	Rehabilitasi Sedang/Berat Gedung Sekolah	REHAB	MDT. HIDAYATUL AMIN 1		PALIAT	SAPEKEN	1 paket	50.000.000	DINAS PENDIDIKAN

<b>PRIORITAS PEMBANGUNAN</b>	<b>SUB KEGIATAN</b>	<b>USULAN</b>	<b>SASARAN</b>	<b>ALAMAT</b>			<b>VOLUME</b>	<b>ANGGARAN (Rp)</b>	<b>PERANGKAT DAERAH PENANGGUNGJAWAB</b>
	Rehabilitasi Sedang/Berat Gedung Sekolah	RKB	SDT2Q Insan Permata Mulia Sumenep	Kolor	Kota Sumenep		1 paket	250.000.000	DINAS PENDIDIKAN
	Rehabilitasi Sedang/Berat Gedung/Ruang Kelas/Ruang Guru PAUD	Rehab	PAUDIT Bina Cendekia	Pangarangan	Kota Sumenep		1 paket	150.000.000	DINAS PENDIDIKAN
	Rehabilitasi Sedang/Berat Gedung/Ruang Kelas/Ruang Guru PAUD	REHAB	PAUD NURUS SHABAHI	SADULANG	SAPEKEN		1 paket	100.000.000	DINAS PENDIDIKAN
	Rehabilitasi Sedang/Berat Gedung Sekolah	REHAB	MDT. SULFA NURUL ISLAM USTHA	SABUNTAN	SAPEKEN		1 paket	200.000.000	DINAS PENDIDIKAN
	Rehabilitasi Sedang/Berat Gedung Sekolah	REHAB	RA. AN NAJAH	PANDEMAN	ARJASA		1 paket	100.000.000	DINAS PENDIDIKAN
Peningkatan penanganan masalah sosial dan penguatan kondusifitas dan stabilitas sosial dan politik	Pemberian Akses ke Layanan Pendidikan dan Kesehatan Dasar	REHAB	MASJID AL WATHAN	BATU GULUK	BILIS-BILIS	ARJASA	1 paket	50.000.000	DINAS SOSIAL, PEMBERDAYAAN PEREMPUAN DAN PERLINDUNGAN ANAK
	Pemberian Akses ke Layanan Pendidikan dan Kesehatan Dasar	PAVING	MASJID NURUL HUDA		GANDING	GANDING	1 paket	50.000.000	DINAS SOSIAL, PEMBERDAYAAN PEREMPUAN DAN PERLINDUNGAN ANAK
	Pemberian Akses ke Layanan Pendidikan dan Kesehatan Dasar	Rehab	Musholla Al-Jannah	Pandi	Mandala	Rubaru	1 paket	8.500.000	DINAS SOSIAL, PEMBERDAYAAN PEREMPUAN DAN PERLINDUNGAN ANAK

<b>PRIORITAS PEMBANGUNAN</b>	<b>SUB KEGIATAN</b>	<b>USULAN</b>	<b>SASARAN</b>	<b>ALAMAT</b>			<b>VOLUME</b>	<b>ANGGARAN (Rp)</b>	<b>PERANGKAT DAERAH PENANGGUNGJAWAB</b>
	Pemberian Akses ke Layanan Pendidikan dan Kesehatan Dasar	REHAB	MASJID NURUL JADID	ANDUNG	LEBENG TIMUR	PASONGS ONGAN	1 paket	10.000.000	DINAS SOSIAL, PEMBERDAYAAN PEREMPUAN DAN PERLINDUNGAN ANAK
	Pemberian Akses ke Layanan Pendidikan dan Kesehatan Dasar	REHAB	MUSHOLLA AL-ISHLAH		PALOKLO'AN	GAPURA	1 paket	15.000.000	DINAS SOSIAL, PEMBERDAYAAN PEREMPUAN DAN PERLINDUNGAN ANAK
	Pemberian Akses ke Layanan Pendidikan dan Kesehatan Dasar	REHAB PONDOK	PP. DARUL QUR'AN	SUMUR KEMBAR	SAUR SAEBUS	SAPEKEN	1 paket	200.000.000	DINAS SOSIAL, PEMBERDAYAAN PEREMPUAN DAN PERLINDUNGAN ANAK
	Pemberian Akses ke Layanan Pendidikan dan Kesehatan Dasar	REHAB	YAYASAN DARUL QUR'AN		SAUR SAEBUS	SAPEKEN	1 paket	100.000.000	DINAS SOSIAL, PEMBERDAYAAN PEREMPUAN DAN PERLINDUNGAN ANAK
	Pemberian Akses ke Layanan Pendidikan dan Kesehatan Dasar	PAMASANGA PAVING	MASJID BAITURRAHMAN	PAKEMBA NGAN	LOMBANG	BATANG-BATANG	1 paket	100.000.000	DINAS SOSIAL, PEMBERDAYAAN PEREMPUAN DAN PERLINDUNGAN ANAK
	Pemberian Akses ke Layanan Pendidikan dan Kesehatan Dasar	REHAB	MASJID NURUL YAQIEN		BATUPUTIH KENEK	BATUPUTIH	1 paket	200.000.000	DINAS SOSIAL, PEMBERDAYAAN PEREMPUAN DAN PERLINDUNGAN ANAK
	Pemberian Akses ke Layanan Pendidikan dan Kesehatan Dasar	REHAB	MUSHOLLA DARUL MA'ARIF		ERRABU	BLUTO	1 paket	50.000.000	DINAS SOSIAL, PEMBERDAYAAN PEREMPUAN DAN PERLINDUNGAN ANAK

<b>PRIORITAS PEMBANGUNAN</b>	<b>SUB KEGIATAN</b>	<b>USULAN</b>	<b>SASARAN</b>	<b>ALAMAT</b>		<b>VOLUME</b>	<b>ANGGARAN (Rp)</b>	<b>PERANGKAT DAERAH PENANGGUNGJAWAB</b>
	Pemberian Akses ke Layanan Pendidikan dan Kesehatan Dasar	REHAB MCK	MASJID JAMI' DARUL FALAH	BATUPUTIH KENEK	BATUPUTIH	1 paket	100.000.000	DINAS SOSIAL, PEMBERDAYAAN PEREMPUAN DAN PERLINDUNGAN ANAK
	Pemberian Akses ke Layanan Pendidikan dan Kesehatan Dasar	REHAB	MASJID NURUL IMAN	KARANG	MANDALA RUBARU	1 paket	20.000.000	DINAS SOSIAL, PEMBERDAYAAN PEREMPUAN DAN PERLINDUNGAN ANAK
	Pemberian Akses ke Layanan Pendidikan dan Kesehatan Dasar	REHAB	MASJID NURUL AMIEN		SAPEKEN SAPEKEN	1 paket	300.000.000	DINAS SOSIAL, PEMBERDAYAAN PEREMPUAN DAN PERLINDUNGAN ANAK
	Pemberian Akses ke Layanan Pendidikan dan Kesehatan Dasar	REHAB	MUSHOLLA DARUL HIKMAH	SEPANJANG	SAPEKEN	1 paket	50.000.000	DINAS SOSIAL, PEMBERDAYAAN PEREMPUAN DAN PERLINDUNGAN ANAK
	Pemberian Akses ke Layanan Pendidikan dan Kesehatan Dasar	REHAB	PONPES DARUL AMIEN	SASEEL	SAPEKEN	1 paket	300.000.000	DINAS SOSIAL, PEMBERDAYAAN PEREMPUAN DAN PERLINDUNGAN ANAK
	Pemberian Akses ke Layanan Pendidikan dan Kesehatan Dasar	REHAB	MUSHOLLA AL FURQAN	PAYUDAN KARANGSOKON	GULUK-GULUK	1 paket	20.000.000	DINAS SOSIAL, PEMBERDAYAAN PEREMPUAN DAN PERLINDUNGAN ANAK
	Pemberian Akses ke Layanan Pendidikan dan Kesehatan Dasar	PEMBELIAN ALAT RK	RUKUN KEMATIAN	DUNGKEK	DUNGKEK	1 paket	20.000.000	DINAS SOSIAL, PEMBERDAYAAN PEREMPUAN DAN PERLINDUNGAN ANAK

<b>PRIORITAS PEMBANGUNAN</b>	<b>SUB KEGIATAN</b>	<b>USULAN</b>	<b>SASARAN</b>	<b>ALAMAT</b>		<b>VOLUME</b>	<b>ANGGARAN (Rp)</b>	<b>PERANGKAT DAERAH PENANGGUNGJAWAB</b>	
Peningkatkan Tata Kelola Pemerintahan yang lebih baik menuju birokrasi yang adaptif, lincah, dan dinamis.	Pelaksanaan kebijakan, evaluasi dan capaian kinerja terkait kesejahteraan sosial	BANTUAN OPERASIONAL	PAC FATAYAT DUNGKEK	CANDI	DUNGKEK	1 paket	10.000.000	BAGIAN KESEJAHTERAAN RAKYAT	
	Pelaksanaan kebijakan, evaluasi dan capaian kinerja terkait kesejahteraan sosial	Bantuan Oprasional	Majelis Taklim Cambuk Kilat	Tambak	Beraji	Gapura	1 paket	10.000.000	BAGIAN KESEJAHTERAAN RAKYAT
	Pelaksanaan kebijakan, evaluasi dan capaian kinerja terkait kesejahteraan sosial	Bantuan Oprasional	Majelis Taklim Kormepet	Tembang	Banjar Barat	Gapura	1 paket	10.000.000	BAGIAN KESEJAHTERAAN RAKYAT
	Pelaksanaan kebijakan, evaluasi dan capaian kinerja terkait kesejahteraan sosial	Bantuan Oprasional	Majelis Taklim Bola Kasti Gapura	Tambak	Beraji	Gapura	1 paket	15.000.000	BAGIAN KESEJAHTERAAN RAKYAT
	Pelaksanaan kebijakan, evaluasi dan capaian kinerja terkait kesejahteraan sosial	Bantuan Operasional	PD Persaudaraan Muslimah (Ormas Salimah) Sumenep	Satelit	Pabian	Kota Sumenep	1 paket	30.000.000	BAGIAN KESEJAHTERAAN RAKYAT
	Pelaksanaan kebijakan, evaluasi dan capaian kinerja terkait kesejahteraan sosial	GURU NGAJI	FARHATUL AISYAH	BATUPUTIH KENEK	BATUPUTIH	H	1 paket	1.200.000	BAGIAN KESEJAHTERAAN RAKYAT

<b>PRIORITAS PEMBANGUNAN</b>	<b>SUB KEGIATAN</b>	<b>USULAN</b>	<b>SASARAN</b>	<b>ALAMAT</b>		<b>VOLUME</b>	<b>ANGGARAN (Rp)</b>	<b>PERANGKAT DAERAH PENANGGUNGJAWAB</b>
	Perumusan Kebijakan Teknis dan Pemantapan Pelaksanaan Bidang Ideologi Pancasila dan Karakter Kebangsaan	SEMINAR KEBANGSAAN	PERKUMPULAN PONDOK BUDAYA IKON SUMEKAR	AENG MERAH	BATUPUTIH	1 paket	100.000.000	BADAN KESATUAN BANGSA DAN POLITIK
	Analisis Perencanaan dan Penyaluran Bantuan Keuangan	REHAB BALAI DESA ( PAGAR)	BK DESA	KETAWANG DALEMAN	GANDING	1 paket	100.000.000	DINAS PEMBERDAYAAN DESA DAN MASYARAKAT
Penguatan Kompetensi tenaga kerja dan akses terhadap kesempatan kerja serta peningkatan keterampilan kewirausahaan mud	Perluasan Kesempatan Kerja	MESIN FOTO COPY	POKMAS AL-HIDAYAH	ARJASA	ARJASA	1 paket	50.000.000	DINAS KETENAGAKERJAAN
	Penyediaan Sumber Daya Pelayanan Antar Kerja	RABAT BETON	POKMAS INTAN PERMATA	SAUR SAEBUS	SAPEKEN	1 paket	165.000.000	DINAS KETENAGAKERJAAN
	Penyediaan Sumber Daya Pelayanan Antar Kerja	Rabat Beton	Pokmas AYUDAN	Lebeng Timur	Pasongsongan	1 paket	200.000.000	DINAS KETENAGAKERJAAN
	Penyediaan Sumber Daya Pelayanan Antar Kerja	Rabat Beton	Pokmas MEGAH ABADI	Lebeng Timur	Pasongsongan	1 paket	100.000.000	DINAS KETENAGAKERJAAN
	Penyediaan Sumber Daya Pelayanan Antar Kerja	Pembangunan TPT	Pokmas SAPU INTAN	Campaka	Pasongsongan	1 paket	100.000.000	DINAS KETENAGAKERJAAN
	Penyediaan Sumber Daya Pelayanan Antar Kerja	RABAT BETON	POKMAS NURUL FIRDAUS	JAMBU MONYIT I	LENTENG BARAT	LENTENG	1 paket	100.000.000

<b>PRIORITAS PEMBANGUNAN</b>	<b>SUB KEGIATAN</b>	<b>USULAN</b>	<b>SASARAN</b>	<b>ALAMAT</b>			<b>VOLUME</b>	<b>ANGGARAN (Rp)</b>	<b>PERANGKAT DAERAH PENANGGUNGJAWAB</b>
	Penyediaan Sumber Daya Pelayanan Antar Kerja	RABAT BETON	POKMAS ANUGERAH	TREBUNG	LENTENG BARAT	LENTENG	1 paket	100.000.000	DINAS KETENAGAKERJAAN
	Penyediaan Sumber Daya Pelayanan Antar Kerja	RABAT BETON	POKMAS AL ANSORI	TREBUNG	LENTENG BARAT	LENTENG	1 paket	100.000.000	DINAS KETENAGAKERJAAN
	Penyediaan Sumber Daya Pelayanan Antar Kerja	RABAT BETON	POKMAS FIKRUL HAKIM	WARU	SAUR SAEBUS	SAPEKEN	1 paket	200.000.000	DINAS KETENAGAKERJAAN
	Penyediaan Sumber Daya Pelayanan Antar Kerja	RABAT BETON	POKMAS ABADI		GANDING	GANDING	1 paket	50.000.000	DINAS KETENAGAKERJAAN
	Penyediaan Sumber Daya Pelayanan Antar Kerja	RABAT BETON	POKMAS BINTANG TIMUR	KEMBANG SUKA	PRANCAK	PASONGS ONGAN	1 paket	100.000.000	DINAS KETENAGAKERJAAN
	Penyediaan Sumber Daya Pelayanan Antar Kerja	MAKADAM	POKMAS MUTIARA INDAH	LENTENG	BASOKA	RUBARU	1 paket	100.000.000	DINAS KETENAGAKERJAAN
	Penyediaan Sumber Daya Pelayanan Antar Kerja	RABAT BETON	POKMAS PASAR POCOK	KEBUN	PALOKLOAN	GAPURA	1 paket	50.000.000	DINAS KETENAGAKERJAAN
	Penyediaan Sumber Daya Pelayanan Antar Kerja	RABAT BETON	POKMAS ARJUNA	TEMBING	BANJAR BARAT	GAPURA	1 paket	200.000.000	DINAS KETENAGAKERJAAN
	Perluasan Kesempatan Kerja	Tata Rias Pengantin & Dekorasi	Pokmas Anggun Sejahtera		Desa Karanganyar	Kalianget	1 paket	20.000.000	DINAS KETENAGAKERJAAN



<b>PRIORITAS PEMBANGUNAN</b>	<b>SUB KEGIATAN</b>	<b>USULAN</b>	<b>SASARAN</b>	<b>ALAMAT</b>			<b>VOLUME</b>	<b>ANGGARAN (Rp)</b>	<b>PERANGKAT DAERAH PENANGGUNGJAWAB</b>
	Penyediaan Sumber Daya Pelayanan Antar Kerja	MAKADAM	POKMAS SINAR JAYA	GADU BARAT	GANDING		1 paket	100.000.000	DINAS KETENAGAKERJAAN
	Penyediaan Sumber Daya Pelayanan Antar Kerja	MAKADAM	POKMAS SEMANGAT JAYA	GADU BARAT	GANDING		1 paket	100.000.000	DINAS KETENAGAKERJAAN
	Penyediaan Sumber Daya Pelayanan Antar Kerja	MAKADAM	POKMAS PERJUANGAN	GUNGGUNG	BATUAN		1 paket	100.000.000	DINAS KETENAGAKERJAAN
	Penyediaan Sumber Daya Pelayanan Antar Kerja	TANGKIS LAUT	POKMAS SAIBUS JAYA	SAUR SAEBUS	SAPEKEN		1 paket	200.000.000	DINAS KETENAGAKERJAAN
	Penyediaan Sumber Daya Pelayanan Antar Kerja	RABAT BETON	POKMAS PANTAI CEMARA	KERAMAT	SAUR SAEBUS	SAPEKEN	1 paket	200.000.000	DINAS KETENAGAKERJAAN
	Penyediaan Sumber Daya Pelayanan Antar Kerja	RABAT BETON	POKMAS JATI MAS	BASOKA	MONTORNA	PASONGS ONGAN	1 paket	200.000.000	DINAS KETENAGAKERJAAN
	Perluasan Kesempatan Kerja	RODA TIGA	POKMAS HARAPAN	JEMAJEN G	POTERAN	TALANGO	1 paket	35.000.000	DINAS KETENAGAKERJAAN
	Penyediaan Sumber Daya Pelayanan Antar Kerja	3 BH BOR JACK HAMAR	POKMAS MELATI	GIRING BARAT	GIRING	MANDING	1 paket	30.000.000	DINAS KETENAGAKERJAAN
	Perluasan Kesempatan Kerja	TEROP	POKMAS JANNAH	ASEM NUNGGAL	KALIANGET BARAT	KALIANGET	1 paket	30.000.000	DINAS KETENAGAKERJAAN

<b>PRIORITAS PEMBANGUNAN</b>	<b>SUB KEGIATAN</b>	<b>USULAN</b>	<b>SASARAN</b>	<b>ALAMAT</b>			<b>VOLUME</b>	<b>ANGGARAN (Rp)</b>	<b>PERANGKAT DAERAH PENANGGUNGJAWAB</b>
	Penyediaan Sumber Daya Pelayanan Antar Kerja	DRAINASE	POKMAS MALATE SATO'OR	GIRING	MANDING		1 paket	100.000.000	DINAS KETENAGAKERJAAN
	Penyediaan Sumber Daya Pelayanan Antar Kerja	RABAT BETON	POKMAS DUA HATI	KASENGAN	MANDING		1 paket	200.000.000	DINAS KETENAGAKERJAAN
	Penyediaan Sumber Daya Pelayanan Antar Kerja	RABAT BETON	POKMAS KENANGAN INDAH	LENTENG TIMUR	LENTENG		1 paket	200.000.000	DINAS KETENAGAKERJAAN
	Perluasan Kesempatan Kerja	TEROP	POKMAS DEWI RATNADI	LENTENG TIMUR	LENTENG		1 paket	150.000.000	DINAS KETENAGAKERJAAN
	Penyediaan Sumber Daya Pelayanan Antar Kerja	RABAT BETON	POKMAS TALEBBUNG INDAH	NANGGER	PAGAR BATU	SARONGG I	1 paket	100.000.000	DINAS KETENAGAKERJAAN
	Penyediaan Sumber Daya Pelayanan Antar Kerja	MAKADAM	POKMAS SEMBILAN PANTAI	NANGGER	PAGAR BATU	SARONGG I	1 paket	200.000.000	DINAS KETENAGAKERJAAN
	Penyediaan Sumber Daya Pelayanan Antar Kerja	RABAT BETON	POKMAS CATTOH JAYA	NONGGUN ONG	TANJUNG	SARONGG I	1 paket	100.000.000	DINAS KETENAGAKERJAAN
	Penyediaan Sumber Daya Pelayanan Antar Kerja	TPT	POKMAS JOKO PANOLE		ROMBIYA TIMUR	GANDING	1 paket	100.000.000	DINAS KETENAGAKERJAAN
	Penyediaan Sumber Daya Pelayanan Antar Kerja	RABAT BETON	POKMAS KERTA JAYA	KERTA AJU	PALOKLOAN	GAPURA	1 paket	70.000.000	DINAS KETENAGAKERJAAN

<b>PRIORITAS PEMBANGUNAN</b>	<b>SUB KEGIATAN</b>	<b>USULAN</b>	<b>SASARAN</b>	<b>ALAMAT</b>			<b>VOLUME</b>	<b>ANGGARAN (Rp)</b>	<b>PERANGKAT DAERAH PENANGGUNGJAWAB</b>
	Penyediaan Sumber Daya Pelayanan Antar Kerja	RABAT BETON	POKMAS SUMBER RIZKY	DASUK LAOK	DASUK		1 paket	150.000.000	DINAS KETENAGAKERJAAN
	Penyediaan Sumber Daya Pelayanan Antar Kerja	Rabat Beton	Pokmas Lombi Teler	Bilis-Bilis	Arjasa		1 paket	100.000.000	DINAS KETENAGAKERJAAN
	Penyediaan Sumber Daya Pelayanan Antar Kerja	Rabat Beton	Pokmas Bukkol Jaya	Kalisangka	Arjasa		1 paket	100.000.000	DINAS KETENAGAKERJAAN
	Penyediaan Sumber Daya Pelayanan Antar Kerja	Rabat Beton	Pokmas Kandi Jaya	Sumber Nangka	Arjasa		1 paket	100.000.000	DINAS KETENAGAKERJAAN
	Penyediaan Sumber Daya Pelayanan Antar Kerja	Rabat Beton	Pokmas Kalijaya	Kalingayar	Arjasa		1 paket	100.000.000	DINAS KETENAGAKERJAAN
	Penyediaan Sumber Daya Pelayanan Antar Kerja	Rabat Beton	Pokmas Rahmat	Pajenangger	Arjasa		1 paket	106.276.000	DINAS KETENAGAKERJAAN
	Penyediaan Sumber Daya Pelayanan Antar Kerja	Rabat Beton	Pokmas Lurus	Pajenangger	Arjasa		1 paket	100.000.000	DINAS KETENAGAKERJAAN
	Penyediaan Sumber Daya Pelayanan Antar Kerja	TPT	POKMAS PUTRA MASARAN	KEMBANG	MASARAN	BLUTO	1 paket	140.000.000	DINAS KETENAGAKERJAAN
	Penyediaan Sumber Daya Pelayanan Antar Kerja	TPT	POKMAS SUMBER AGUNG 93	LANGSAR LAOK	LANGSAR	SARONGG I	1 paket	150.000.000	DINAS KETENAGAKERJAAN

<b>PRIORITAS PEMBANGUNAN</b>	<b>SUB KEGIATAN</b>	<b>USULAN</b>	<b>SASARAN</b>	<b>ALAMAT</b>		<b>VOLUME</b>	<b>ANGGARAN (Rp)</b>	<b>PERANGKAT DAERAH PENANGGUNGJAWAB</b>
	Perluasan Kesempatan Kerja	DIGITAL PRINTING	POKMAS WANITA KREATIF	BAKEONG	GULUK-GULUK	1 paket	200.000.000	DINAS KETENAGAKERJAAN
	Perluasan Kesempatan Kerja	Perlengkapan Alat Pesta	Pokmas Andayani	Bakeong	Guluk-Guluk	1 paket	100.000.000	DINAS KETENAGAKERJAAN
	Penyediaan Sumber Daya Pelayanan Antar Kerja	Rabat	Pokmas Birsa Indah	Bakeong	Guluk-Guluk	1 paket	100.000.000	DINAS KETENAGAKERJAAN
	Penyediaan Sumber Daya Pelayanan Antar Kerja	TPT	Pokmas Mandiri Jaya	Bakeong	Guluk-Guluk	1 paket	100.000.000	DINAS KETENAGAKERJAAN
	Penyediaan Sumber Daya Pelayanan Antar Kerja	TPT	Pokmas Amanah Umat	Bakeong	Guluk-Guluk	1 paket	100.000.000	DINAS KETENAGAKERJAAN
	Penyediaan Sumber Daya Pelayanan Antar Kerja	MAKADAM	POKMAS SALENGKER	KASENGAN	MANDING	1 paket	100.000.000	DINAS KETENAGAKERJAAN
	Penyediaan Sumber Daya Pelayanan Antar Kerja	TPT	POKMAS KEJORA	GUNGGUNG	BATUAN	1 paket	100.000.000	DINAS KETENAGAKERJAAN
	Penyediaan Sumber Daya Pelayanan Antar Kerja	MAKADAM	POKMAS METEOR	KOLOR	KOTA SUMENEP	1 paket	100.000.000	DINAS KETENAGAKERJAAN
	Penyediaan Sumber Daya Pelayanan Antar Kerja	RABAT BETON	BKDESA	GADU BARAT	GANDING	1 paket	100.000.000	DINAS KETENAGAKERJAAN

<b>PRIORITAS PEMBANGUNAN</b>	<b>SUB KEGIATAN</b>	<b>USULAN</b>	<b>SASARAN</b>	<b>ALAMAT</b>			<b>VOLUME</b>	<b>ANGGARAN (Rp)</b>	<b>PERANGKAT DAERAH PENANGGUNGJAWAB</b>
	Penyediaan Sumber Daya Pelayanan Antar Kerja	RABAT BETON	BK DESA SAUR SAEBUS	SUMUR KEMBAR	SAUR SAEBUS	SAPEKEN	1 paket	200.000.000	DINAS KETENAGAKERJAAN
	Penyediaan Sumber Daya Pelayanan Antar Kerja	RABAT BETON	BK DESA SAUR SAEBUS	WARU	SAUR SAEBUS	SAPEKEN	1 paket	300.000.000	DINAS KETENAGAKERJAAN
	Penyediaan Sumber Daya Pelayanan Antar Kerja	RABAT BETON	BKDESA		TAMBUKO	GULUK-GULUK	1 paket	100.000.000	DINAS KETENAGAKERJAAN

## **BAB V**

### **RENCANA KERJA DAN PENDANAAN DAERAH**

Perubahan Rencana Kerja Pemerintah Daerah Kabupaten Sumenep Tahun 2024 memuat program prioritas pembangunan daerah yang akan dilaksanakan tahun 2024 dijabarkan dalam 6 (enam) urusan wajib berkaitan dengan pelayanan dasar, 18 (delapan belas) urusan wajib tidak berkaitan dengan pelayanan dasar, 8 (delapan) urusan pilihan, 2 (dua) unsur pendukung urusan pemerintahan, 6 (enam) unsur penunjang urusan pemerintahan, 1 (satu) unsur pengawasan urusan pemerintahan, dan 1 (satu) unsur pemerintahan umum. Program prioritas merupakan program utama yang diselenggarakan oleh Perangkat Daerah sesuai tema pembangunan tahun perencanaan untuk menghasilkan outcome dalam rangka mendukung capaian indikator program pembangunan daerah, capaian prioritas dan sasaran pembangunan daerah, serta pemenuhan kebutuhan dasar masyarakat

Adapun uraian Program, Kegiatan dan sub kegiatan Perangkat Daerah beserta pagu anggaran dan target kinerja perubahan ditampilkan sebagaimana tabel berikut ini :

**PERUBAHAN RENCANA KERJA PEMERINTAH DAERAH (RKPD)**  
**KAB. SUMENEP**  
**TAHUN 2024**

Kode	Urusan / Bidang Urusan / Program / Kegiatan / Sub Kegiatan	Indikator Program / Kegiatan / Sub Kegiatan	Target Akhir Periode Renstra OPD	Capaian Kinerja Dan Kerangka Pendanaan									Kelompok Sasaran	Prakiraan Maju Rencana Tahun 2025		Perangkat Daerah Penanggung Jawab
				Target 2024		Pagu Indikatif (Rp)			Lokasi	Sumber Dana	Prioritas			Target	Pagu Indikatif (Rp)	
				Sebelum	Sesudah	RKPD 2024	APBD 2024	RKPD Perubahan 2024			Nasional	Daerah				
1	2	3	4	5	6	7	8	9	10	11	12	13	14	15	16	17
	Dinas Pendidikan					477.028.372.555,00	787.510.564.268,00	781.826.294.240,00							775.093.589.926,00	
	URUSAN PEMERINTAHAN WAJIB YANG BERKAITAN DENGAN PELAYANAN DASAR					477.028.372.555,00	787.510.564.268,00	781.826.294.240,00							775.093.589.926,00	
1 01	URUSAN PEMERINTAHAN BIDANG PENDIDIKAN					477.028.372.555,00	787.510.564.268,00	781.826.294.240,00							775.093.589.926,00	
1 01 01	PROGRAM PENUNJANG URUSAN PEMERINTAHAN DAERAH KABUPATEN/KOTA	Persentase terpenuhinya sarana dan prasarana kantor		93,75 %	93,75 %	435.761.736.085,00	566.585.729.703,00	558.485.641.673,00							577.378.634.437,00	
1 01 01 2.01	Perencanaan, Penganggaran, dan Evaluasi Kinerja Perangkat Daerah	Jumlah penyusunan dokumen perencanaan, penganggaran dan evaluasi kinerja perangkat daerah	-	36 Dokumen	36 Dokumen	14.190.330,00	14.190.330,00	14.190.330,00							39.300.000,00	DINAS PENDIDIKAN
1 01 01 2.01 0001	Penyusunan Dokumen Perencanaan Perangkat Daerah	Jumlah Dokumen Perencanaan Perangkat Daerah	-	18 Dokumen	18 Dokumen	9.186.300,00	9.186.300,00	9.186.300,00	Kab. Sumenep, Kota Sumenep, Kolor	Dana Transfer Umum- Dana Alokasi Umum	-				17.436.160,00	DINAS PENDIDIKAN
1 01 01 2.01 0006	Koordinasi dan Penyusunan Laporan	Capaian Kinerja dan Ikhtisar Realisasi Kinerja SKPD		18 Laporan	18 Laporan	5.004.030,00	5.004.030,00	5.004.030,00	Kab. Sumenep, Kota Sumenep, Kolor	Dana Transfer Umum- Dana Alokasi Umum	-				21.863.840,00	DINAS PENDIDIKAN
1 01 01 2.02	Administrasi Keuangan Perangkat Daerah	Jumlah laporan administrasi keuangan perangkat daerah	-	29 Laporan	29 Laporan	434.305.625.155,00	565.028.818.773,00	565.028.818.773,00							575.502.356.492,00	DINAS PENDIDIKAN
1 01 01 2.02 0001	Penyediaan Gaji dan Tunjangan ASN	Jumlah Orang yang Menerima Gaji dan Tunjangan ASN	-	4555 Orang/bulan	4555 Orang/bulan	434.285.572.555,00	565.008.766.173,00	556.355.278.143,00	Kab. Sumenep, Semua Kecamatan, Semua Kel/Desa	Dana Transfer Umum- Dana Alokasi Umum- Dana Transfer Khusus- Dana Alokasi Khusus Non Fisik	-				575.479.036.492,00	DINAS PENDIDIKAN
1 01 01 2.02 0007	Koordinasi dan Penyusunan Laporan Keuangan Bulanan/ Triwulanan/ Semesteran SKPD	Jumlah Laporan Keuangan Bulanan/ Triwulanan/ Semesteran SKPD dan Laporan Koordinasi Penyusunan Laporan Keuangan Bulanan/Triwulanan/Semesteran SKPD	-	12 Laporan	12 Laporan	20.052.600,00	20.052.600,00	20.052.600,00	Kab. Sumenep, Kota Sumenep, Kolor	Dana Transfer Umum- Dana Alokasi Umum	-				23.320.000,00	DINAS PENDIDIKAN
1 01 01 2.03	Administrasi Barang Milik Daerah pada Perangkat Daerah	Jumlah laporan administrasi barang milik daerah	-	16 Laporan	16 Laporan	45.777.400,00	45.777.400,00	45.777.400,00							50.049.000,00	DINAS PENDIDIKAN
1 01 01 2.03 0006	Penatausahaan Barang Milik Daerah pada SKPD	Jumlah Laporan Penatausahaan Barang Milik Daerah pada SKPD	-	12 Laporan	12 Laporan	45.777.400,00	45.777.400,00	45.777.400,00	Kab. Sumenep, Semua Kecamatan, Semua Kel/Desa	Dana Transfer Umum- Dana Alokasi Umum	-				50.049.000,00	DINAS PENDIDIKAN
1 01 01 2.05	Administrasi Kepegawaian Perangkat Daerah	jumlah pemenuhan administrasi kepegawaian daerah	-	8 Administrasi	8 Administrasi	0,00	0,00	0,00							41.900.000,00	DINAS PENDIDIKAN
1 01 01 2.05 0009	Pendidikan dan Pelatihan Pegawai Berdasarkan Tugas dan Fungsi	Jumlah Pegawai Berdasarkan Tugas dan Fungsi yang Mengikuti Pendidikan dan Pelatihan	-	6 Orang	6 Orang	0,00	0,00	30.000.000,00	Kab. Sumenep, Kota Sumenep, Kolor	Dana Transfer Umum- Dana Alokasi Umum	-				41.900.000,00	DINAS PENDIDIKAN
1 01 01 2.06	Administrasi Umum Perangkat Daerah	Jumlah kebutuhan perangkat daerah yang di penuhi	-	3651 Item	3651 Item	969.751.520,00	1.070.551.520,00	1.070.551.520,00							1.159.451.878,00	DINAS PENDIDIKAN
1 01 01 2.06 0001	Penyediaan Komponen Instalasi Listrik/Penerangan Bangunan Kantor															

Kode	Urusan / Bidang Urusan / Program / Kegiatan / Sub Kegiatan	Indikator Program / Kegiatan / Sub Kegiatan	Target Akhir Periode Renstra OPD	Capaian Kinerja Dan Kerangka Pendanaan							Kelompok Sasaran	Prakiraan Maju Rencana Tahun 2025		Perangkat Daerah Penanggung Jawab		
				Target 2024		Pagu Indikatif (Rp)			Lokasi	Sumber Dana		Prioritas			Target	Pagu Indikatif (Rp)
				Sebelum	Sesudah	RKPD 2024	APBD 2024	RKPD Perubahan 2024				Nasional	Daerah			
		Jumlah Paket Komponen Instalasi Listrik/Penerangan Bangunan Kantor yang Disediakan		3 Paket	3 Paket	18.283.100,00	18.283.100,00	18.283.100,00	Kab. Sumenep, Kota Sumenep, Kolor	Dana Transfer Umum-Dana Alokasi Umum		Penguatan Pemerataan Kualitas Sarana-Prasarana, kemudahan akses layanan serta peningkatan kesejahteraan tenaga Pendidikan dan Kesehatan		24.473.000,00	DINAS PENDIDIKAN	
1 01 01 2.06 0002	Penyediaan Peralatan dan Perlengkapan Kantor	Jumlah Paket Peralatan dan Perlengkapan Kantor yang Disediakan		4 Paket	4 Paket	33.779.000,00	33.779.000,00	33.779.000,00	Kab. Sumenep, Kota Sumenep, Kolor	Dana Transfer Umum-Dana Alokasi Umum		Penguatan Pemerataan Kualitas Sarana-Prasarana, kemudahan akses layanan serta peningkatan kesejahteraan tenaga Pendidikan dan Kesehatan		49.550.000,00	DINAS PENDIDIKAN	
1 01 01 2.06 0003	Penyediaan Peralatan Rumah Tangga	Jumlah Paket Peralatan Rumah Tangga yang Disediakan		4 Paket	4 Paket	0,00	0,00	0,00	Kab. Sumenep, Semua Kecamatan, Semua Kel/Desa	Dana Transfer Umum-Dana Alokasi Umum		Penguatan Pemerataan Kualitas Sarana-Prasarana, kemudahan akses layanan serta peningkatan kesejahteraan tenaga Pendidikan dan Kesehatan		4.500.000,00	DINAS PENDIDIKAN	
1 01 01 2.06 0004	Penyediaan Bahan Logistik Kantor	Jumlah Paket Bahan Logistik Kantor yang Disediakan		15 Paket	15 Paket	711.643.140,00	711.643.140,00	747.643.140,00	Kab. Sumenep, Semua Kecamatan, Semua Kel/Desa	Dana Transfer Umum-Dana Alokasi Umum		Penguatan Pemerataan Kualitas Sarana-Prasarana, kemudahan akses layanan serta peningkatan kesejahteraan tenaga Pendidikan dan Kesehatan		776.288.878,00	DINAS PENDIDIKAN	
1 01 01 2.06 0005	Penyediaan Barang Cetak dan Penggandaan	Jumlah Paket Barang Cetak dan Penggandaan yang Disediakan		3 Paket	3 Paket	31.926.280,00	31.926.280,00	31.926.280,00	Kab. Sumenep, Kota Sumenep, Kolor	Dana Transfer Umum-Dana Alokasi Umum		Penguatan Pemerataan Kualitas Sarana-Prasarana, kemudahan akses layanan serta peningkatan kesejahteraan tenaga Pendidikan dan Kesehatan		49.700.000,00	DINAS PENDIDIKAN	
1 01 01 2.06 0006	Penyediaan Bahan Bacaan dan Peraturan Perundang-undangan	Jumlah Dokumen Bahan Bacaan dan Peraturan Perundang-Undangan yang Disediakan		45 Dokumen	45 Dokumen	96.120.000,00	96.120.000,00	96.120.000,00	Kab. Sumenep, Semua Kecamatan, Semua Kel/Desa	Dana Transfer Umum-Dana Alokasi Umum		Penguatan Pemerataan Kualitas Sarana-Prasarana, kemudahan akses layanan serta peningkatan kesejahteraan tenaga Pendidikan dan Kesehatan		163.540.000,00	DINAS PENDIDIKAN	
1 01 01 2.06 0007	Penyediaan Bahan/Material	Jumlah Paket Bahan/Material yang Disediakan		2 Paket	2 Paket	0,00	0,00	0,00	Kab. Sumenep, Semua Kecamatan, Semua Kel/Desa	Dana Transfer Umum-Dana Alokasi Umum		Penguatan Pemerataan Kualitas Sarana-Prasarana, kemudahan akses layanan serta peningkatan kesejahteraan tenaga Pendidikan dan Kesehatan		4.500.000,00	DINAS PENDIDIKAN	
1 01 01 2.06 0008	Fasilitasi Kunjungan Tamu	Jumlah Laporan Fasilitasi Kunjungan Tamu		12 Laporan	12 Laporan	0,00	0,00	0,00	Kab. Sumenep, Semua Kecamatan, Semua Kel/Desa	Dana Transfer Umum-Dana Alokasi Umum		Penguatan Pemerataan Kualitas Sarana-Prasarana, kemudahan akses layanan serta peningkatan kesejahteraan tenaga Pendidikan dan Kesehatan		4.500.000,00	DINAS PENDIDIKAN	
1 01 01 2.06 0009	Penyelenggaraan Rapat Koordinasi dan Konsultasi SKPD	Jumlah Laporan Penyelenggaraan Rapat Koordinasi dan Konsultasi SKPD		310 Laporan	310 Laporan	78.000.000,00	178.800.000,00	303.416.000,00	Kab. Sumenep, Semua Kecamatan, Semua Kel/Desa	Dana Transfer Umum-Dana Alokasi Umum		Penguatan Pemerataan Kualitas Sarana-Prasarana, kemudahan akses layanan serta peningkatan kesejahteraan tenaga Pendidikan dan Kesehatan		82.400.000,00	DINAS PENDIDIKAN	
1 01 01 2.07	Pengadaan Barang Milik Daerah Penunjang Urusan Pemerintah Daerah	Jumlah barang milik daerah yang diadakan		120 Unit	120 Unit	0,00	0,00	0,00				Penguatan Pemerataan Kualitas Sarana-Prasarana, kemudahan akses layanan serta peningkatan kesejahteraan tenaga Pendidikan dan Kesehatan	Dinas Pendidikan	102.500.000,00	DINAS PENDIDIKAN	
1 01 01 2.07 0006	Pengadaan Peralatan dan Mesin Lainnya	Jumlah Unit Peralatan dan Mesin Lainnya yang Disediakan		5 Unit	5 Unit	0,00	0,00	47.411.000,00	Kab. Sumenep, Semua Kecamatan, Semua Kel/Desa	Dana Transfer Umum-Dana Alokasi Umum		Penguatan Pemerataan Kualitas Sarana-Prasarana, kemudahan akses layanan serta peningkatan kesejahteraan tenaga Pendidikan dan Kesehatan		102.500.000,00	DINAS PENDIDIKAN	
1 01 01 2.08	Penyediaan Jasa Penunjang Urusan Pemerintahan Daerah	Jumlah layanan jasa yang disediakan		2027 Layanan	2027 Layanan	278.859.680,00	278.859.680,00	278.859.680,00				Penguatan Pemerataan Kualitas Sarana-Prasarana, kemudahan akses layanan serta peningkatan kesejahteraan tenaga Pendidikan dan Kesehatan	Dinas Pendidikan	311.000.000,00	DINAS PENDIDIKAN	
1 01 01 2.08 0001	Penyediaan Jasa Surat Menyurat															



Kode	Urusan / Bidang Urusan / Program / Kegiatan / Sub Kegiatan	Indikator Program / Kegiatan / Sub Kegiatan	Target Akhir Periode Renstra OPD	Capaian Kinerja Dan Kerangka Pendanaan							Kelompok Sasaran	Prakiraan Maju Rencana Tahun 2025		Perangkat Daerah Penanggung Jawab		
				Target 2024		Pagu Indikatif (Rp)			Lokasi	Sumber Dana		Prioritas			Target	Pagu Indikatif (Rp)
				Sebelum	Sesudah	RKPD 2024	APBD 2024	RKPD Perubahan 2024				Nasional	Daerah			
		Jumlah Laporan Penyediaan Jasa Surat Menyurat		2300 Laporan	2300 Laporan	5.000.000,00	5.000.000,00	5.000.000,00	Kab. Sumenep, Semua Kecamatan, Semua Kel/Desa	Dana Transfer Umum-Dana Alokasi Umum	-	Penguatan Pemerataan Kualitas Sarana-Prasarana, kemudahan akses layanan serta peningkatan kesejahteraan tenaga Pendidikan dan Kesehatan		8.500.000,00	DINAS PENDIDIKAN	
1 01 01 2.08 0002	Penyediaan Jasa Komunikasi, Sumber Daya Air dan Listrik	Jumlah Laporan Penyediaan Jasa Komunikasi, Sumber Daya Air dan Listrik yang Disediakan		12 Laporan	12 Laporan	273.859.680,00	273.859.680,00	273.859.680,00	Kab. Sumenep, Semua Kecamatan, Semua Kel/Desa	Dana Transfer Umum-Dana Alokasi Umum	-	Penguatan Pemerataan Kualitas Sarana-Prasarana, kemudahan akses layanan serta peningkatan kesejahteraan tenaga Pendidikan dan Kesehatan		302.500.000,00	DINAS PENDIDIKAN	
1 01 01 2.09	Pemeliharaan Barang Milik Daerah Penunjang Urusan Pemerintahan Daerah	Jumlah barang milik daerah yang dipelihara	-	102 Unit	102 Unit	147.532.000,00	147.532.000,00	147.532.000,00			-	Penguatan Pemerataan Kualitas Sarana-Prasarana, kemudahan akses layanan serta peningkatan kesejahteraan tenaga Pendidikan dan Kesehatan	Dinas Pendidikan	172.077.067,00	DINAS PENDIDIKAN	
1 01 01 2.09 0002	Penyediaan Jasa Pemeliharaan, Biaya Pemeliharaan, Pajak dan Perizinan Kendaraan Dinas Operasional atau Lapangan	Jumlah Kendaraan Dinas Operasional atau Lapangan yang Dipelihara dan dibayarkan Pajak dan Perizinannya		14 Unit	14 Unit	67.200.000,00	67.200.000,00	92.200.000,00	Kab. Sumenep, Semua Kecamatan, Semua Kel/Desa	Dana Transfer Umum-Dana Alokasi Umum	-	Penguatan Pemerataan Kualitas Sarana-Prasarana, kemudahan akses layanan serta peningkatan kesejahteraan tenaga Pendidikan dan Kesehatan		71.200.000,00	DINAS PENDIDIKAN	
1 01 01 2.09 0006	Pemeliharaan Peralatan dan Mesin Lainnya	Jumlah Peralatan dan Mesin Lainnya yang Dipelihara		100 Unit	100 Unit	28.100.000,00	28.100.000,00	28.100.000,00	Kab. Sumenep, Semua Kecamatan, Semua Kel/Desa	Dana Transfer Umum-Dana Alokasi Umum	-	Penguatan Pemerataan Kualitas Sarana-Prasarana, kemudahan akses layanan serta peningkatan kesejahteraan tenaga Pendidikan dan Kesehatan		32.100.000,00	DINAS PENDIDIKAN	
1 01 01 2.09 0009	Pemeliharaan/Rehabilitasi Gedung Kantor dan Bangunan Lainnya	Jumlah Gedung Kantor dan Bangunan Lainnya yang Dipelihara/Direhabilitasi		6 Unit	6 Unit	52.232.000,00	52.232.000,00	342.605.000,00	Kab. Sumenep, Semua Kecamatan, Semua Kel/Desa	Dana Transfer Umum-Dana Alokasi Umum	-	Penguatan Pemerataan Kualitas Sarana-Prasarana, kemudahan akses layanan serta peningkatan kesejahteraan tenaga Pendidikan dan Kesehatan		68.777.067,00	DINAS PENDIDIKAN	
1 01 02	PROGRAM PENGELOLAAN PENDIDIKAN	Persentase Lembaga yang berakreditasi A		10,60 %	10,60 %	25.487.739.170,00	205.145.937.265,00	207.203.755.267,00						179.829.595.489,00		
1 01 02 2.01	Pengelolaan Pendidikan Sekolah Dasar	APK SD/MI/PAKET A APM SD/MI/PAKET A Persentase Angka Melanjutkan SD/MI ke SMP/MTS Persentase Angka Putus Sekolah SD Rasio siswa dengan rombel Rasio siswa dengan guru	-	0,34 % 103,75 % 106,04 % 11,5:1 Rasio 17:1 Rasio 92,80 %	0,34 % 103,75 % 106,04 % 11,5:1 Rasio 17:1 Rasio 92,80 %	7.679.239.870,00	115.059.918.215,00	115.059.918.215,00			-	Penguatan Pemerataan Kualitas Sarana-Prasarana, kemudahan akses layanan serta peningkatan kesejahteraan tenaga Pendidikan dan Kesehatan	Semua Sekolah Dasar	101.607.337.875,00	DINAS PENDIDIKAN	
1 01 02 2.01 0003	Pembangunan Ruang Guru/Kepala Sekolah/TU	Jumlah Ruang Guru/Kepala Sekolah/TU yang Telah Dibangun		8 Ruang	8 Ruang	0,00	1.165.000.000,00	1.165.000.000,00	Kab. Sumenep, Semua Kecamatan, Semua Kel/Desa	Dana Transfer Umum-Dana Alokasi Umum-Dana Transfer Umum-Dana Alokasi Khusus Fisik	-	Penguatan Pemerataan Kualitas Sarana-Prasarana, kemudahan akses layanan serta peningkatan kesejahteraan tenaga Pendidikan dan Kesehatan		1.736.857.000,00	DINAS PENDIDIKAN	
1 01 02 2.01 0004	Pembangunan Ruang Unit Kesehatan Sekolah	Jumlah Ruang Unit Kesehatan Sekolah yang Telah Dibangun		8 Ruang	8 Ruang	0,00	3.527.000.000,00	3.527.000.000,00	Kab. Sumenep, Semua Kecamatan, Semua Kel/Desa	Dana Transfer Khusus-Dana Alokasi Khusus Fisik	-	Penguatan Pemerataan Kualitas Sarana-Prasarana, kemudahan akses layanan serta peningkatan kesejahteraan tenaga Pendidikan dan Kesehatan		2.218.350.000,00	DINAS PENDIDIKAN	
1 01 02 2.01 0005	Pembangunan Perpustakaan Sekolah	Jumlah Perpustakaan Sekolah yang Telah Dibangun		30 Ruang	30 Ruang	0,00	1.486.000.000,00	1.486.000.000,00	Kab. Sumenep, Semua Kecamatan, Semua Kel/Desa	Dana Transfer Umum-Dana Alokasi Umum-Dana Transfer Khusus Fisik	-	Penguatan Pemerataan Kualitas Sarana-Prasarana, kemudahan akses layanan serta peningkatan kesejahteraan tenaga Pendidikan dan Kesehatan		2.352.750.000,00	DINAS PENDIDIKAN	
1 01 02 2.01 0006	Pembangunan Sarana, Prasarana dan Utilitas Sekolah	Jumlah Sarana, Prasarana dan Utilitas Sekolah yang Telah Dibangun		36 Unit	36 Unit	0,00	2.001.532.195,00	2.001.532.195,00	Kab. Sumenep, Semua Kecamatan, Semua Kel/Desa	Dana Transfer Umum-Dana Alokasi Umum-Dana Transfer Umum-Dana Alokasi Khusus Fisik	-	Penguatan Pemerataan Kualitas Sarana-Prasarana, kemudahan akses layanan serta peningkatan kesejahteraan tenaga Pendidikan dan Kesehatan		2.961.645.000,00	DINAS PENDIDIKAN	

Kode	Urusan / Bidang Urusan / Program / Kegiatan / Sub Kegiatan	Indikator Program / Kegiatan / Sub Kegiatan	Target Akhir Periode Renstra OPD	Capaian Kinerja Dan Kerangka Pendanaan							Kelompok Sasaran	Prakiraan Maju Rencana Tahun 2025		Perangkat Daerah Penanggung Jawab		
				Target 2024		Pagu Indikatif (Rp)			Lokasi	Sumber Dana		Prioritas			Target	Pagu Indikatif (Rp)
				Sebelum	Sesudah	RKPD 2024	APBD 2024	RKPD Perubahan 2024				Nasional	Daerah			
1 01 02 2.01 0009	Rehabilitasi Sedang/Berat Ruang Guru/Kepala Sekolah/TU	Jumlah Ruang Guru/Kepala Sekolah/TU yang Telah Direhabilitasi Sedang/Berat		30 Ruang	30 Ruang	0,00	2.303.500.000,00	2.303.500.000,00	Kab. Sumenep, Semua Kecamatan, Semua Kel/Desa	Dana Transfer Umum-Dana Alokasi Umum-Dana Transfer Khusus-Dana Alokasi Khusus Fisik	-	Penguatan Pemerataan Kualitas Sarana-Prasarana, kemudahan akses layanan serta peningkatan kesejahteraan tenaga Pendidikan dan Kesehatan		365.100.000,00	DINAS PENDIDIKAN	
1 01 02 2.01 0010	Rehabilitasi Sedang/Berat Ruang Unit Kesehatan Sekolah	Jumlah Ruang Unit Kesehatan Sekolah yang Telah Direhabilitasi Sedang/Berat			7 Ruang	0,00	638.000.000,00	638.000.000,00	Kab. Sumenep, Semua Kecamatan, Semua Kel/Desa	Dana Transfer Umum-Dana Alokasi Umum-Dana Transfer Khusus Fisik DAK Fisik-Bidang Pendidikan-Reguler-SD	-	Penguatan Pemerataan Kualitas Sarana-Prasarana, kemudahan akses layanan serta peningkatan kesejahteraan tenaga Pendidikan dan Kesehatan		0,00	DINAS PENDIDIKAN	
1 01 02 2.01 0011	Rehabilitasi Sedang/Berat Perpustakaan Sekolah	Jumlah Perpustakaan Sekolah yang Telah Direhabilitasi Sedang/Berat		30 Ruang	30 Ruang	0,00	1.491.000.000,00	1.491.000.000,00	Kab. Sumenep, Semua Kecamatan, Semua Kel/Desa	Dana Transfer Umum-Dana Alokasi Umum-Dana Transfer Khusus Fisik	-	Penguatan Pemerataan Kualitas Sarana-Prasarana, kemudahan akses layanan serta peningkatan kesejahteraan tenaga Pendidikan dan Kesehatan		364.050.000,00	DINAS PENDIDIKAN	
1 01 02 2.01 0022	Pengadaan Alat Praktik dan Peraga Siswa	Jumlah Alat Praktik dan Peraga Siswa yang Tersedia		1 Paket	1 Paket	0,00	600.000.000,00	600.000.000,00	Kab. Sumenep, Semua Kecamatan, Semua Kel/Desa	Dana Transfer Umum-Dana Alokasi Umum-Dana Transfer Khusus Fisik	-	Penguatan Pemerataan Kualitas Sarana-Prasarana, kemudahan akses layanan serta peningkatan kesejahteraan tenaga Pendidikan dan Kesehatan		4.225.500.000,00	DINAS PENDIDIKAN	
1 01 02 2.01 0025	Pembinaan Minat, Bakat dan Kreativitas Siswa	Jumlah Siswa yang Mengikuti Ajang Kompetisi/Lomba Akademik dan Non Akademik		35 Peserta Didik	35 Peserta Didik	199.999.970,00	199.839.970,00	199.839.970,00	Kab. Sumenep, Semua Kecamatan, Semua Kel/Desa	Dana Transfer Umum-Dana Alokasi Umum	-	Penguatan Pemerataan Kualitas Sarana-Prasarana, kemudahan akses layanan serta peningkatan kesejahteraan tenaga Pendidikan dan Kesehatan		337.511.250,00	DINAS PENDIDIKAN	
1 01 02 2.01 0026	Penyediaan Pendidik dan Tenaga Kependidikan bagi Satuan Pendidikan Sekolah Dasar	Jumlah Pendidik dan Tenaga Kependidikan yang Tersedia pada Satuan Pendidikan Sekolah Dasar			300 Orang	0,00	518.871.250,00	518.871.250,00	Kab. Sumenep, Semua Kecamatan, Semua Kel/Desa	Dana Transfer Umum-Dana Alokasi Umum-Dana Transfer Umum-Dana Alokasi Umum	-	Penguatan Pemerataan Kualitas Sarana-Prasarana, kemudahan akses layanan serta peningkatan kesejahteraan tenaga Pendidikan dan Kesehatan		0,00	DINAS PENDIDIKAN	
1 01 02 2.01 0027	Pengembangan Karir Pendidik dan Tenaga Kependidikan pada Satuan Pendidikan Sekolah Dasar	Jumlah Pendidik dan Tenaga Kependidikan yang Mendapatkan Fasilitas Kenaikan Pangkat/Golongan, Pemberian Promosi, Peningkatan Kompetensi dan Kualifikasi		75 Orang	75 Orang	250.000.000,00	250.000.000,00	250.000.000,00	Kab. Sumenep, Semua Kecamatan, Semua Kel/Desa	Dana Transfer Umum-Dana Alokasi Umum-Dana Transfer Umum-Dana Alokasi Umum	-	Penguatan Pemerataan Kualitas Sarana-Prasarana, kemudahan akses layanan serta peningkatan kesejahteraan tenaga Pendidikan dan Kesehatan		174.361.775,00	DINAS PENDIDIKAN	
1 01 02 2.01 0028	Pembinaan Kelembagaan dan Manajemen Sekolah	Jumlah Sekolah Menengah Dasar yang Dilaksanakan Pembinaan Kelembagaan dan manajemen sekolah		579 Satuan Pendidikan	579 Satuan Pendidikan	38.233.700,00	38.233.700,00	58.233.700,00	Kab. Sumenep, Semua Kecamatan, Semua Kel/Desa	Dana Transfer Umum-Dana Alokasi Umum-Dana Transfer Umum-Dana Alokasi Umum	-	Penguatan Pemerataan Kualitas Sarana-Prasarana, kemudahan akses layanan serta peningkatan kesejahteraan tenaga Pendidikan dan Kesehatan		260.499.750,00	DINAS PENDIDIKAN	
1 01 02 2.01 0029	Pengelolaan Dana BOS Sekolah Dasar	Jumlah Sekolah Dasar yang Mengelola Dana BOS		579 Satuan Pendidikan	579 Satuan Pendidikan	0,00	60.428.300.000,00	60.428.300.000,00	Kab. Sumenep, Semua Kecamatan, Semua Kel/Desa	Dana Transfer Khusus-Dana Alokasi Khusus Non Fisik	-	Penguatan Pemerataan Kualitas Sarana-Prasarana, kemudahan akses layanan serta peningkatan kesejahteraan tenaga Pendidikan dan Kesehatan		61.620.550.000,00	DINAS PENDIDIKAN	
1 01 02 2.01 0030	Peningkatan Kapasitas Pengelolaan Dana BOS Sekolah Dasar	Jumlah Tenaga Pengelola yang Meningkatkan Kapasitasnya dalam Pengelolaan Dana BOS Sekolah Dasar		579 Orang	579 Orang	0,00	0,00	0,00	Kab. Sumenep, Semua Kecamatan, Semua Kel/Desa	Dana Transfer Umum-Dana Alokasi Umum	-	Penguatan Pemerataan Kualitas Sarana-Prasarana, kemudahan akses layanan serta peningkatan kesejahteraan tenaga Pendidikan dan Kesehatan		76.496.500,00	DINAS PENDIDIKAN	
1 01 02 2.01 0031	Pembangunan Laboratorium Sekolah Dasar	Jumlah Ruang Laboratorium Sekolah Dasar yang Telah Dibangun		14 Ruang	14 Ruang	0,00	7.797.000.000,00	7.797.000.000,00	Kab. Sumenep, Semua Kecamatan, Semua Kel/Desa	Dana Transfer Umum-Dana Alokasi Umum-Dana Transfer Khusus Fisik	-	Penguatan Pemerataan Kualitas Sarana-Prasarana, kemudahan akses layanan serta peningkatan kesejahteraan tenaga Pendidikan dan Kesehatan		8.207.550.000,00	DINAS PENDIDIKAN	
1 01 02 2.01 0032	Rehabilitasi Sedang/Berat Laboratorium Sekolah Dasar															

Kode	Urusan / Bidang Urusan / Program / Kegiatan / Sub Kegiatan	Indikator Program / Kegiatan / Sub Kegiatan	Target Akhir Periode Renstra OPD	Capaian Kinerja Dan Kerangka Pendanaan							Kelompok Sasaran	Prakiraan Maju Rencana Tahun 2025		Perangkat Daerah Penanggung Jawab		
				Target 2024		Pagu Indikatif (Rp)			Lokasi	Sumber Dana		Prioritas			Target	Pagu Indikatif (Rp)
				Sebelum	Sesudah	RKPD 2024	APBD 2024	RKPD Perubahan 2024				Nasional	Daerah			
		Jumlah Laboratorium Sekolah Dasar yang Telah Direhabilitasi Sedang/Berat		2 Ruang	0,00	298.000.000,00	298.000.000,00	Kab. Sumenep, Semua Kecamatan, Semua Kel/Desa	Dana Transfer Umum-Dana Alokasi Umum-Dana Transfer Khusus-Dana Alokasi Khusus Fisik DAK Fisik-Bidang Pendidikan-Reguler-SD		Penguatan Pemerataan Kualitas Sarana-Prasarana, kemudahan akses layanan serta peningkatan kesejahteraan tenaga Pendidikan dan Kesehatan		0,00	DINAS PENDIDIKAN		
1 01 02 2.01 0038	Koordinasi, Perencanaan, Supervisi dan Evaluasi Layanan di Bidang Pendidikan	Jumlah Dokumen Hasil Koordinasi, Perencanaan, Supervisi dan Evaluasi Layanan di Bidang Pendidikan		1 Dokumen	1 Dokumen	55.000.000,00	479.997.900,00	479.997.900,00	Kab. Sumenep, Semua Kecamatan, Semua Kel/Desa	Dana Transfer Umum-Dana Alokasi Umum-Dana Transfer Umum-Dana Alokasi Umum		Penguatan Pemerataan Kualitas Sarana-Prasarana, kemudahan akses layanan serta peningkatan kesejahteraan tenaga Pendidikan dan Kesehatan		418.328.700,00	DINAS PENDIDIKAN	
1 01 02 2.01 0039	Sosialisasi dan Advokasi Kebijakan Bidang Pendidikan	Jumlah kegiatan sosialisasi dan advokasi kebijakan di bidang Pendidikan yang dilaksanakan		4 Dokumen	0,00	275.000.000,00	275.000.000,00	Kab. Sumenep, Semua Kecamatan, Semua Kel/Desa	Dana Transfer Umum-Dana Alokasi Umum-Dana Transfer Umum-Dana Alokasi Umum		Penguatan Pemerataan Kualitas Sarana-Prasarana, kemudahan akses layanan serta peningkatan kesejahteraan tenaga Pendidikan dan Kesehatan		0,00	DINAS PENDIDIKAN		
1 01 02 2.01 0045	Perengkapan Dasar Buku Teks dan Non Teks Peserta Didik	Jumlah Perengkapan Peserta Didik yang Tersedia		3 Paket	3 Paket	3.000.000.000,00	3.000.000.000,00	3.000.000.000,00	Kab. Sumenep, Semua Kecamatan, Semua Kel/Desa	Dana Transfer Umum-Dana Alokasi Umum-Dana Transfer Umum-Dana Alokasi Umum		Penguatan Pemerataan Kualitas Sarana-Prasarana, kemudahan akses layanan serta peningkatan kesejahteraan tenaga Pendidikan dan Kesehatan		3.100.500.000,00	DINAS PENDIDIKAN	
1 01 02 2.01 0046	Pengadaan Perengkapan Peserta Didik	Jumlah Perengkapan Peserta Didik yang Tersedia		3 Paket	3 Paket	3.000.000.000,00	3.000.000.000,00	3.000.000.000,00	Kab. Sumenep, Semua Kecamatan, Semua Kel/Desa	Dana Transfer Umum-Dana Alokasi Umum-Dana Transfer Umum-Dana Alokasi Umum		Penguatan Pemerataan Kualitas Sarana-Prasarana, kemudahan akses layanan serta peningkatan kesejahteraan tenaga Pendidikan dan Kesehatan		3.100.500.000,00	DINAS PENDIDIKAN	
1 01 02 2.01 0047	Pembangunan Ruang Kelas Baru	Jumlah Ruang Kelas Baru yang Bertambah		3 Ruang	0,00	2.610.000.000,00	2.610.000.000,00	Kab. Sumenep, Semua Kecamatan, Semua Kel/Desa	Dana Transfer Umum-Dana Alokasi Umum-Dana Transfer Khusus-Dana Alokasi Khusus Fisik DAK Fisik-Bidang Pendidikan-Reguler-SD		Penguatan Pemerataan Kualitas Sarana-Prasarana, kemudahan akses layanan serta peningkatan kesejahteraan tenaga Pendidikan dan Kesehatan		0,00	DINAS PENDIDIKAN		
1 01 02 2.01 0048	Rehabilitasi Sedang/Berat Sarana, Prasarana dan Utilitas Sekolah	Jumlah Sarana, Prasarana dan Utilitas Sekolah yang Telah Direhabilitasi Sedang/Berat		65 Unit	65 Unit	2.529.500.000,00	4.077.787.000,00	4.492.105.002,00	Kab. Sumenep, Semua Kecamatan, Semua Kel/Desa	Dana Transfer Umum-Dana Alokasi Umum-Dana Transfer Umum-Dana Transfer Khusus-Dana Alokasi Khusus Fisik		Penguatan Pemerataan Kualitas Sarana-Prasarana, kemudahan akses layanan serta peningkatan kesejahteraan tenaga Pendidikan dan Kesehatan		4.785.050.000,00	DINAS PENDIDIKAN	
1 01 02 2.01 0050	Penyelenggaraan Proses Belajar Bagi Peserta Didik	Jumlah Satuan Pendidikan yang Menyelenggarakan Proses Belajar		579 Satuan Pendidikan	579 Satuan Pendidikan	1.606.506.200,00	1.606.146.200,00	1.606.146.200,00	Kab. Sumenep, Semua Kecamatan, Semua Kel/Desa	Dana Transfer Umum-Dana Alokasi Umum-Dana Transfer Umum-Dana Alokasi Umum		Penguatan Pemerataan Kualitas Sarana-Prasarana, kemudahan akses layanan serta peningkatan kesejahteraan tenaga Pendidikan dan Kesehatan		3.649.187.900,00	DINAS PENDIDIKAN	
1 01 02 2.01 0051	Rehabilitasi Sedang/Berat Ruang Kelas Sekolah	Jumlah Ruang Kelas Sekolah yang Telah Direhabilitasi Sedang/Berat		86 Ruang	86 Ruang	0,00	20.058.710.000,00	20.058.710.000,00	Kab. Sumenep, Semua Kecamatan, Semua Kel/Desa	Dana Transfer Umum-Dana Alokasi Umum-Dana Transfer Khusus-Dana Alokasi Khusus Fisik		Penguatan Pemerataan Kualitas Sarana-Prasarana, kemudahan akses layanan serta peningkatan kesejahteraan tenaga Pendidikan dan Kesehatan		4.753.050.000,00	DINAS PENDIDIKAN	
1 01 02 2.02	Pengelolaan Pendidikan Sekolah Menengah Pertama	APK SMP/MTS/PAKET B APM SMP/MTS/PAKET B Persentase Angka Melanjutkan SMP/MTS ke SMA/MA Persentase Angka Putus Sekolah SMP Rasio siswa dengan rombel Rasio siswa dengan guru		0,34 % 105,10 % 11,5:1 Rasio 25:1 Rasio 76,50 % 94,38 %	0,34 % 105,10 % 11,5:1 Rasio 25:1 Rasio 76,50 % 94,38 %	4.024.999.500,00	51.674.127.250,00	51.674.127.250,00			Penguatan Pemerataan Kualitas Sarana-Prasarana, kemudahan akses layanan serta peningkatan kesejahteraan tenaga Pendidikan dan Kesehatan	Semua Sekolah Menengah Pertama	45.331.187.294,00	DINAS PENDIDIKAN		
1 01 02 2.02 0004	Pembangunan Ruang Unit Kesehatan Sekolah	Jumlah Ruang Unit Kesehatan Sekolah yang Telah Dibangun		65 Ruang	65 Ruang	0,00	0,00	0,00	Kab. Sumenep, Semua Kecamatan, Semua Kel/Desa	Dana Transfer Umum-Dana Alokasi Umum-Dana Transfer Khusus-Dana Alokasi Khusus Fisik		Penguatan Pemerataan Kualitas Sarana-Prasarana, kemudahan akses layanan serta peningkatan kesejahteraan tenaga Pendidikan dan Kesehatan		1.340.669.000,00	DINAS PENDIDIKAN	
1 01 02 2.02 0006	Pembangunan Laboratorium															

Kode	Urusan / Bidang Urusan / Program / Kegiatan / Sub Kegiatan	Indikator Program / Kegiatan / Sub Kegiatan	Target Akhir Periode Renstra OPD	Capaian Kinerja Dan Kerangka Pendanaan							Kelompok Sasaran	Prakiraan Maju Rencana Tahun 2025		Perangkat Daerah Penanggung Jawab		
				Target 2024		Pagu Indikatif (Rp)			Lokasi	Sumber Dana		Prioritas			Target	Pagu Indikatif (Rp)
				Sebelum	Sesudah	RKPD 2024	APBD 2024	RKPD Perubahan 2024				Nasional	Daerah			
		Jumlah Ruang Laboratorium yang Telah Dibangun		75 Ruang	75 Ruang	0,00	1.902.099.000,00	1.902.099.000,00	Kab. Sumenep, Semua Kecamatan, Semua Kel/Desa	Dana Transfer Umum-Dana Alokasi Umum-Dana Transfer Khusus-Dana Alokasi Khusus Fisik		Penguatan Pemerataan Kualitas Sarana-Prasarana, kemudahan akses layanan serta peningkatan kesejahteraan tenaga Pendidikan dan Kesehatan		5.957.930.000,00	DINAS PENDIDIKAN	
1 01 02 2.02	0012	Pembangunan Sarana, Prasarana dan Utilitas Sekolah														
		Jumlah Sarana, Prasarana dan Utilitas Sekolah yang Telah Dibangun		1 Unit	1 Unit	0,00	0,00	0,00	Kab. Sumenep, Semua Kecamatan, Semua Kel/Desa	Dana Transfer Umum-Dana Alokasi Umum-Dana Transfer Khusus Fisik		Penguatan Pemerataan Kualitas Sarana-Prasarana, kemudahan akses layanan serta peningkatan kesejahteraan tenaga Pendidikan dan Kesehatan		1.650.756.000,00	DINAS PENDIDIKAN	
1 01 02 2.02	0014	Rehabilitasi Sedang/Berat Ruang Kelas Sekolah														
		Jumlah Ruang kelas sekolah yang Telah Direhabilitasi Sedang/Berat		18 Ruang	18 Ruang	0,00	2.821.920.000,00	2.821.920.000,00	Kab. Sumenep, Semua Kecamatan, Semua Kel/Desa	Dana Transfer Umum-Dana Alokasi Umum-Dana Transfer Khusus Fisik		Penguatan Pemerataan Kualitas Sarana-Prasarana, kemudahan akses layanan serta peningkatan kesejahteraan tenaga Pendidikan dan Kesehatan		514.028.944,00	DINAS PENDIDIKAN	
1 01 02 2.02	0016	Rehabilitasi Sedang/Berat Ruang Unit Kesehatan Sekolah														
		Jumlah Ruang Unit Kesehatan Sekolah yang Telah Direhabilitasi Sedang/Berat			1 Ruang	0,00	93.931.000,00	93.931.000,00	Kab. Sumenep, Semua Kecamatan, Semua Kel/Desa	Dana Transfer Umum-Dana Alokasi Umum-Dana Transfer Khusus Fisik DAK Fisik-Bidang Pendidikan-Reguler-SMP		Penguatan Pemerataan Kualitas Sarana-Prasarana, kemudahan akses layanan serta peningkatan kesejahteraan tenaga Pendidikan dan Kesehatan		0,00	DINAS PENDIDIKAN	
1 01 02 2.02	0017	Rehabilitasi Sedang/Berat Perpustakaan Sekolah														
		Jumlah Perpustakaan Sekolah yang Telah Direhabilitasi Sedang/Berat		9 Ruang	9 Ruang	0,00	778.932.000,00	778.932.000,00	Kab. Sumenep, Semua Kecamatan, Semua Kel/Desa	Dana Transfer Umum-Dana Alokasi Umum-Dana Transfer Khusus Fisik		Penguatan Pemerataan Kualitas Sarana-Prasarana, kemudahan akses layanan serta peningkatan kesejahteraan tenaga Pendidikan dan Kesehatan		353.882.000,00	DINAS PENDIDIKAN	
1 01 02 2.02	0018	Rehabilitasi Sedang/Berat Laboratorium														
		Jumlah Laboratorium yang Telah Direhabilitasi Sedang/Berat		17 Ruang	17 Ruang	0,00	1.818.947.000,00	1.818.947.000,00	Kab. Sumenep, Semua Kecamatan, Semua Kel/Desa	Dana Transfer Umum-Dana Alokasi Umum-Dana Transfer Khusus Fisik		Penguatan Pemerataan Kualitas Sarana-Prasarana, kemudahan akses layanan serta peningkatan kesejahteraan tenaga Pendidikan dan Kesehatan		744.116.000,00	DINAS PENDIDIKAN	
1 01 02 2.02	0024	Rehabilitasi Sedang/Berat Sarana, Prasarana dan Utilitas Sekolah														
		Jumlah Sarana, Prasarana dan Utilitas Sekolah yang Telah Direhabilitasi Sedang/Berat		57 Unit	57 Unit	3.100.000.000,00	13.743.426.000,00	13.548.426.000,00	Kab. Sumenep, Semua Kecamatan, Semua Kel/Desa	Dana Transfer Umum-Dana Alokasi Umum-Dana Transfer Khusus Fisik		Penguatan Pemerataan Kualitas Sarana-Prasarana, kemudahan akses layanan serta peningkatan kesejahteraan tenaga Pendidikan dan Kesehatan		3.498.159.000,00	DINAS PENDIDIKAN	
1 01 02 2.02	0035	Pengadaan Alat Praktik dan Peraga Siswa														
		Jumlah Alat Praktik dan Peraga Siswa yang Tersedia		1 Paket	1 Paket	0,00	270.775.000,00	270.775.000,00	Kab. Sumenep, Semua Kecamatan, Semua Kel/Desa	Dana Transfer Umum-Dana Alokasi Umum-Dana Transfer Khusus Fisik		Penguatan Pemerataan Kualitas Sarana-Prasarana, kemudahan akses layanan serta peningkatan kesejahteraan tenaga Pendidikan dan Kesehatan		419.500.000,00	DINAS PENDIDIKAN	
1 01 02 2.02	0038	Pembinaan Minat, Bakat dan Kreativitas Siswa														
		Jumlah Siswa yang Mengikuti Ajang Kompetisi/Lomba Akademik dan Non Akademik		55 Peserta Didik	55 Peserta Didik	250.000.000,00	250.000.000,00	250.000.000,00	Kab. Sumenep, Semua Kecamatan, Semua Kel/Desa	Dana Transfer Umum-Dana Alokasi Umum		Penguatan Pemerataan Kualitas Sarana-Prasarana, kemudahan akses layanan serta peningkatan kesejahteraan tenaga Pendidikan dan Kesehatan		356.274.000,00	DINAS PENDIDIKAN	
1 01 02 2.02	0040	Pengembangan Karir Pendidik dan Tenaga Kependidikan pada Satuan Pendidikan Sekolah Menengah Pertama														
		Jumlah Pendidik dan Tenaga Kependidikan yang Mendapatkan Fasilitas Naik Pangkat/Golongan, Pemberian Promosi, Peningkatan Kompetensi dan Kualifikasi		280 Orang	280 Orang	24.999.600,00	506.128.350,00	506.128.350,00	Kab. Sumenep, Semua Kecamatan, Semua Kel/Desa	Dana Transfer Umum-Dana Alokasi Umum-Dana Transfer Umum-Dana Alokasi Umum		Penguatan Pemerataan Kualitas Sarana-Prasarana, kemudahan akses layanan serta peningkatan kesejahteraan tenaga Pendidikan dan Kesehatan		94.192.200,00	DINAS PENDIDIKAN	
1 01 02 2.02	0041	Pembinaan Kelembagaan dan Manajemen Sekolah														
		Jumlah Sekolah Menengah Pertama yang Dilaksanakan Pembinaan		43 Satuan Pendidikan	43 Satuan Pendidikan	50.000.000,00	50.000.000,00	50.000.000,00	Kab. Sumenep, Semua Kecamatan, Semua Kel/Desa	Dana Transfer Umum-Dana Alokasi Umum-Dana Transfer Umum-Dana Alokasi Umum		Penguatan Pemerataan Kualitas Sarana-Prasarana, kemudahan akses layanan serta peningkatan kesejahteraan tenaga Pendidikan dan Kesehatan		89.695.100,00	DINAS PENDIDIKAN	
1 01 02 2.02	0042	Pengelolaan Dana BOS Sekolah Menengah Pertama														

Kode	Urusan / Bidang Urusan / Program / Kegiatan / Sub Kegiatan	Indikator Program / Kegiatan / Sub Kegiatan	Target Akhir Periode Renstra OPD	Capaian Kinerja Dan Kerangka Pendanaan							Kelompok Sasaran	Prakiraan Maju Rencana Tahun 2025		Perangkat Daerah Penanggung Jawab		
				Target 2024		Pagu Indikatif (Rp)			Lokasi	Sumber Dana		Prioritas			Target	Pagu Indikatif (Rp)
				Sebelum	Sesudah	RKPD 2024	APBD 2024	RKPD Perubahan 2024				Nasional	Daerah			
		Jumlah Sekolah Menengah pertama yang Mengelola Dana BOS		43 Satuan Pendidikan	43 Satuan Pendidikan	0,00	27.427.340.000,00	27.427.340.000,00	Kab. Sumenep, Semua Kecamatan, Semua Kel/Desa	Dana Transfer Khusus-Dana Alokasi Khusus Non Fisik			29.090.970.000,00	DINAS PENDIDIKAN		
1 01 02 2.02 0043	Peningkatan Kapasitas Pengelolaan Dana BOS Sekolah Menengah Pertama	Jumlah Tenaga yang Meningkatkan Kapasitasnya dalam Pengelolaan Dana BOS Sekolah Menengah Pertama		43 Orang	43 Orang	0,00	0,00	15.000.000,00	Kab. Sumenep, Semua Kecamatan, Semua Kel/Desa	Dana Transfer Umum-Dana Alokasi Umum			34.440.200,00	DINAS PENDIDIKAN		
1 01 02 2.02 0044	Rehabilitasi Sedang/Berat Ruang TU	Jumlah Ruang TU yang Telah Direhabilitasi Sedang/Berat		1 Ruang		0,00	179.125.000,00	179.125.000,00	Kab. Sumenep, Semua Kecamatan, Semua Kel/Desa	Dana Transfer Umum-Dana Alokasi Umum-Dana Transfer Khusus Fisik DAK Fisik-Bidang Pendidikan-Reguler-SMP			0,00	DINAS PENDIDIKAN		
1 01 02 2.02 0045	Rehabilitasi Sedang/Berat Ruang Kepala Sekolah															
1 01 02 2.02 0051	Koordinasi, Perencanaan, Supervisi dan Evaluasi Layanan di Bidang Pendidikan	Jumlah Dokumen Hasil Koordinasi, Perencanaan, Supervisi dan Evaluasi Layanan di Bidang Pendidikan		1 Dokumen	1 Dokumen	0,00	648.000.000,00	648.000.000,00	Kab. Sumenep, Semua Kecamatan, Semua Kel/Desa	Dana Transfer Umum-Dana Alokasi Umum-Dana Transfer Umum-Dana Alokasi Umum			365.438.000,00	DINAS PENDIDIKAN		
1 01 02 2.02 0052	Sosialisasi dan Advokasi Kebijakan Bidang Pendidikan	Jumlah kegiatan sosialisasi dan advokasi kebijakan di bidang Pendidikan yang dilaksanakan		4 Dokumen		0,00	450.000.000,00	450.000.000,00	Kab. Sumenep, Semua Kecamatan, Semua Kel/Desa	Dana Transfer Umum-Dana Alokasi Umum-Dana Transfer Umum-Dana Alokasi Umum			0,00	DINAS PENDIDIKAN		
1 01 02 2.02 0058	Penyelenggaraan Proses Belajar bagi Peserta Didik	Jumlah Peserta Didik yang Mengikuti Proses Belajar		43 Satuan Pendidikan	43 Satuan Pendidikan	599.999.900,00	599.999.900,00	599.999.900,00	Kab. Sumenep, Semua Kecamatan, Semua Kel/Desa	Dana Transfer Umum-Dana Alokasi Umum-Dana Transfer Umum-Dana Alokasi Umum			821.136.850,00	DINAS PENDIDIKAN		
1 01 02 2.02 0061	Perlengkapan Dasar Buku Teks dan Non Teks Peserta Didik	Jumlah Buku Teks dan Non Teks yang Diterima Peserta Didik		3 Buku		0,00	78.750.000,00	78.750.000,00	Kab. Sumenep, Semua Kecamatan, Semua Kel/Desa	Dana Transfer Khusus-Dana Alokasi Khusus Fisik			0,00	DINAS PENDIDIKAN		
1 01 02 2.03	Pengelolaan Pendidikan Anak Usia Dini (PAUD)	Persentase Angka partisipasi kasar PAUD Formal Persentase Rasio ketersediaan lembaga terhadap anak PAUD usia 5-6 tahun		18,12 % 71,94 %	18,12 % 71,94 %	2.579.832.900,00	23.099.284.900,00	23.099.284.900,00			Semua Lembaga Pendidikan Anak Usia Dini (PAUD)		18.465.233.920,00	DINAS PENDIDIKAN		
1 01 02 2.03 0002	Pembangunan Sarana, Prasarana dan Utilitas PAUD	Jumlah Sarana, Prasarana dan Utilitas PAUD yang Telah Dibangun		7 Unit	7 Unit	2.381.500.000,00	3.768.606.180,00	4.162.606.180,00	Kab. Sumenep, Semua Kecamatan, Semua Kel/Desa	Dana Transfer Umum-Dana Alokasi Umum-Dana Transfer Umum-Dana Alokasi Khusus Fisik			3.823.046.000,00	DINAS PENDIDIKAN		
1 01 02 2.03 0012	Pengadaan Alat Praktik dan Peraga Siswa PAUD	Jumlah Alat Praktik dan Peraga PAUD yang Tersedia		7 Paket		0,00	244.999.000,00	244.999.000,00	Kab. Sumenep, Semua Kecamatan, Semua Kel/Desa	Dana Transfer Umum-Dana Alokasi Umum-Dana Transfer Khusus Fisik			0,00	DINAS PENDIDIKAN		
1 01 02 2.03 0013	Penyelenggaraan Proses Belajar PAUD	Jumlah Peserta Didik PAUD yang Mengikuti Proses Belajar		27500 Peserta Didik	27500 Peserta Didik	63.333.100,00	63.333.100,00	78.333.100,00	Kab. Sumenep, Semua Kecamatan, Semua Kel/Desa	Dana Transfer Umum-Dana Alokasi Umum			86.279.250,00	DINAS PENDIDIKAN		
1 01 02 2.03 0016	Pengembangan Karir Pendidik dan Tenaga Kependidikan pada Satuan Pendidikan PAUD															

Kode	Urusan / Bidang Urusan / Program / Kegiatan / Sub Kegiatan	Indikator Program / Kegiatan / Sub Kegiatan	Target Akhir Periode Renstra OPD	Capaian Kinerja Dan Kerangka Pendanaan						Lokasi	Sumber Dana	Prioritas		Kelompok Sasaran	Prakiraan Maju Rencana Tahun 2025		Perangkat Daerah Penanggung Jawab
				Target 2024		Pagu Indikatif (Rp)			Nasional			Daerah	Target		Pagu Indikatif (Rp)		
				Sebelum	Sesudah	RKPD 2024	APBD 2024	RKPD Perubahan 2024									
		Jumlah Pendidik dan Tenaga Kependidikan yang Mendapatkan Fasilitas Kenaikan Pangkat/Golongan, Pemberian Promosi, Peningkatan Kompetensi dan Kualifikasi		70 Orang	70 Orang	24.999.800,00	24.999.800,00	24.999.800,00	Kab. Sumenep, Semua Kecamatan, Semua Kel/Desa	Dana Transfer Umum-Dana Alokasi Umum-Dana Transfer Umum-Dana Alokasi Umum	-	Penguatan Pemerataan Kualitas Sarana-Prasarana, kemudahan akses layanan serta peningkatan kesejahteraan tenaga Pendidikan dan Kesehatan		34.314.100,00	DINAS PENDIDIKAN		
1 01 02 2.03 0017	Pembinaan Kelembagaan dan Manajemen PAUD	Jumlah PAUD yang Dilaksanakan Pembinaan Kelembagaan dan Manajemen		991 Satuan Pendidikan	991 Satuan Pendidikan	110.000.000,00	410.000.000,00	410.000.000,00	Kab. Sumenep, Semua Kecamatan, Semua Kel/Desa	Dana Transfer Umum-Dana Alokasi Umum	-	Penguatan Pemerataan Kualitas Sarana-Prasarana, kemudahan akses layanan serta peningkatan kesejahteraan tenaga Pendidikan dan Kesehatan		69.500.000,00	DINAS PENDIDIKAN		
1 01 02 2.03 0018	Pengelolaan Dana BOP PAUD	Jumlah PAUD yang Mengelola Dana BOP		991 Satuan Pendidikan	991 Satuan Pendidikan	0,00	16.860.600.000,00	16.860.600.000,00	Kab. Sumenep, Semua Kecamatan, Semua Kel/Desa	Dana Transfer Khusus-Dana Alokasi Khusus Non Fisik	-	Penguatan Pemerataan Kualitas Sarana-Prasarana, kemudahan akses layanan serta peningkatan kesejahteraan tenaga Pendidikan dan Kesehatan		14.378.900.000,00	DINAS PENDIDIKAN		
1 01 02 2.03 0025	Koordinasi, Perencanaan, Supervisi dan Evaluasi Layanan di Bidang Pendidikan	Jumlah Dokumen Hasil Koordinasi, Perencanaan, Supervisi dan Evaluasi Layanan di Bidang Pendidikan		1 Dokumen	1 Dokumen	0,00	317.057.400,00	317.057.400,00	Kab. Sumenep, Semua Kecamatan, Semua Kel/Desa	Dana Transfer Umum-Dana Alokasi Umum	-	Penguatan Pemerataan Kualitas Sarana-Prasarana, kemudahan akses layanan serta peningkatan kesejahteraan tenaga Pendidikan dan Kesehatan		73.194.570,00	DINAS PENDIDIKAN		
1 01 02 2.03 0026	Sosialisasi dan Advokasi Kebijakan Bidang Pendidikan	Jumlah kegiatan sosialisasi dan advokasi kebijakan di bidang Pendidikan yang dilaksanakan		4 Dokumen		0,00	250.000.000,00	250.000.000,00	Kab. Sumenep, Semua Kecamatan, Semua Kel/Desa	Dana Transfer Umum-Dana Alokasi Umum-Dana Transfer Umum-Dana Alokasi Umum	-	Penguatan Pemerataan Kualitas Sarana-Prasarana, kemudahan akses layanan serta peningkatan kesejahteraan tenaga Pendidikan dan Kesehatan		0,00	DINAS PENDIDIKAN		
1 01 02 2.03 0028	Pembangunan Ruang Guru/Kepala Sekolah/TU																
1 01 02 2.03 0030	Pembangunan Ruang Kelas Baru																
1 01 02 2.04	Pengelolaan Pendidikan Nonformal/Kesetaraan	Jumlah Angka Melek Aksara Penduduk Usia 15 Tahun keatas Jumlah Lembaga PNF berizin		76 Lembaga 845.595 Orang	76 Lembaga 845.595 Orang	11.203.666.900,00	15.312.606.900,00	15.312.606.900,00			-	Penguatan Pemerataan Kualitas Sarana-Prasarana, kemudahan akses layanan serta peningkatan kesejahteraan tenaga Pendidikan dan Kesehatan	Semua Lembaga Pendidikan Nonformal/Kesetaraan	14.425.836.400,00	DINAS PENDIDIKAN		
1 01 02 2.04 0011	Pengadaan Alat Praktik dan Peraga Siswa Nonformal / Kesetaraan																
1 01 02 2.04 0016	Pembinaan Kelembagaan dan Manajemen Sekolah Nonformal/Kesetaraan	Jumlah Sekolah Nonformal/Kesetaraan yang Dilaksanakan Pembinaan Kelembagaan dan Manajemen		100 Satuan Pendidikan	100 Satuan Pendidikan	40.235.000,00	40.115.000,00	40.115.000,00	Kab. Sumenep, Semua Kecamatan, Semua Kel/Desa	Dana Transfer Umum-Dana Alokasi Umum-Dana Transfer Umum-Dana Alokasi Umum	-	Penguatan Pemerataan Kualitas Sarana-Prasarana, kemudahan akses layanan serta peningkatan kesejahteraan tenaga Pendidikan dan Kesehatan		60.523.200,00	DINAS PENDIDIKAN		
1 01 02 2.04 0017	Pengelolaan Dana BOP Sekolah Nonformal/Kesetaraan	Jumlah Sekolah Nonformal/Kesetaraan yang Mengelola Dana BOP		540 Satuan Pendidikan	540 Satuan Pendidikan	6.492.000.000,00	10.401.060.000,00	10.855.560.000,00	Kab. Sumenep, Semua Kecamatan, Semua Kel/Desa	Dana Transfer Umum-Dana Alokasi Umum-Dana Transfer Khusus-Dana Alokasi Khusus Non Fisik Bantuan Keuangan Khusus dari Pemerintah Provinsi Bantuan Keuangan Khusus dari Pemerintah Daerah Provinsi	-	Penguatan Pemerataan Kualitas Sarana-Prasarana, kemudahan akses layanan serta peningkatan kesejahteraan tenaga Pendidikan dan Kesehatan		10.857.030.000,00	DINAS PENDIDIKAN		
1 01 02 2.04 0027	Koordinasi, Perencanaan, Supervisi dan Evaluasi Layanan di Bidang Pendidikan	Jumlah Dokumen Hasil Koordinasi, Perencanaan, Supervisi dan Evaluasi Layanan di Bidang Pendidikan		1 Dokumen	1 Dokumen	600.000.000,00	600.000.000,00	600.000.000,00	Kab. Sumenep, Semua Kecamatan, Semua Kel/Desa	Dana Transfer Umum-Dana Alokasi Umum-Dana Transfer Umum-Dana Alokasi Umum	-	Penguatan Pemerataan Kualitas Sarana-Prasarana, kemudahan akses layanan serta peningkatan kesejahteraan tenaga Pendidikan dan Kesehatan		80.747.600,00	DINAS PENDIDIKAN		
1 01 02 2.04 0041	Rehabilitasi Sedang/Berat Sarana, Prasarana dan Utilitas Sekolah	Jumlah Sarana, Prasarana dan Utilitas Sekolah yang Telah Direhabilitasi Sedang/Berat		17 Unit	17 Unit	4.025.000.000,00	4.025.000.000,00	4.965.000.000,00	Kab. Sumenep, Semua Kecamatan, Semua Kel/Desa	Dana Transfer Umum-Dana Alokasi Umum-Dana Transfer Umum-Dana Alokasi Umum	-	Penguatan Pemerataan Kualitas Sarana-Prasarana, kemudahan akses layanan serta peningkatan kesejahteraan tenaga Pendidikan dan Kesehatan		3.357.500.000,00	DINAS PENDIDIKAN		
1 01 02 2.04 0046	Penyelenggaraan Proses Belajar bagi Peserta Didik																

Kode	Urusan / Bidang Urusan / Program / Kegiatan / Sub Kegiatan	Indikator Program / Kegiatan / Sub Kegiatan	Target Akhir Periode Renstra OPD	Capaian Kinerja Dan Kerangka Pendanaan							Kelompok Sasaran	Prakiraan Maju Rencana Tahun 2025		Perangkat Daerah Penanggung Jawab		
				Target 2024		Pagu Indikatif (Rp)			Lokasi	Sumber Dana		Prioritas			Target	Pagu Indikatif (Rp)
				Sebelum	Sesudah	RKPD 2024	APBD 2024	RKPD Perubahan 2024				Nasional	Daerah			
		Jumlah Satuan Pendidikan yang Menyelenggarakan Proses Belajar		6984 Peserta Didik	6984 Peserta Didik	46.431.900,00	46.431.900,00	46.431.900,00	Kab. Sumenep, Semua Kecamatan, Semua Kel/Desa	Dana Transfer Umum-Dana Alokasi Umum	-	Penguatan Pemerataan Kualitas Sarana-Prasarana, kemudahan akses layanan serta peningkatan kesejahteraan tenaga Pendidikan dan Kesehatan		70.035.600,00	DINAS PENDIDIKAN	
1 01 03	PROGRAM PENGEMBANGAN KURIKULUM	Persentase satuan pendidikan yang menggunakan kurikulum paradigma baru jenjang SD dan SMP		SD: 60 SMP: 70 %	SD: 60 SMP: 70 %	0,00	0,00	0,00			-			337.500.000,00		
1 01 03 2.01	Penetapan Kurikulum Muatan Lokal Pendidikan Dasar	"Persentase satuan pendidikan yang melakukan peninjauan kurikulum minimal dua tahun sekali Jenjang SD " Persentase satuan pendidikan yang melakukan peninjauan kurikulum minimal dua tahun sekali Jenjang SMP Persentase satuan pendidikan yang menggunakan kurikulum paradigma baru jenjang SD Persentase satuan pendidikan yang menggunakan kurikulum paradigma baru jenjang SMP	-	60,00 % 70 % 85 % 88 %	60,00 % 70 % 85 % 88 %	0,00	0,00	0,00			-	Penguatan Pemerataan Kualitas Sarana-Prasarana, kemudahan akses layanan serta peningkatan kesejahteraan tenaga Pendidikan dan Kesehatan	Semua Sekolah Dasar dan Sekolah Menengah Pertama	337.500.000,00	DINAS PENDIDIKAN	
1 01 03 2.01 0007	Penyusunan Kompetensi Dasar/Capaian Pembelajaran Muatan Lokal Pendidikan Dasar															
		Jumlah Kompetensi Dasar/Capaian Pembelajaran Muatan Lokal Pendidikan Dasar yang Tersusun		4 Dokumen	4 Dokumen	0,00	0,00	0,00	Kab. Sumenep, Semua Kecamatan, Semua Kel/Desa	Dana Transfer Umum-Dana Alokasi Umum	-	Penguatan Pemerataan Kualitas Sarana-Prasarana, kemudahan akses layanan serta peningkatan kesejahteraan tenaga Pendidikan dan Kesehatan		337.500.000,00	DINAS PENDIDIKAN	
1 01 04	PROGRAM PENDIDIK DAN TENAGA KEPENDIDIKAN	Persentase Ketersediaan PTK di semua jenjang pendidikan secara merata di Kab. Sumenep		98,30 %	98,30 %	15.778.897.300,00	15.778.897.300,00	16.136.897.300,00			-			17.027.860.000,00		
1 01 04 2.01	Pemerataan Kuantitas dan Kualitas Pendidik dan Tenaga Kependidikan bagi Satuan Pendidikan Dasar, PAUD, dan Pendidikan Nonformal/Kesetaraan	Persentase Ketersediaan PTK di Semua Jenjang Pendidikan secara merata di kab. Sumenep Persentase pendidik dan tenaga kependidikan mengikuti pelatihan peningkatan kompetensi	-	50 % 98,30 %	50 % 98,30 %	15.778.897.300,00	15.778.897.300,00	15.778.897.300,00			-	Penguatan Pemerataan Kualitas Sarana-Prasarana, kemudahan akses layanan serta peningkatan kesejahteraan tenaga Pendidikan dan Kesehatan	Semua Lembaga SD, SMP, PAUD dan Pendidikan Nonformal	17.027.860.000,00	DINAS PENDIDIKAN	
1 01 04 2.01 0001	Perhitungan dan Pemetaan Pendidik dan Tenaga Kependidikan Satuan Pendidikan Dasar, PAUD, dan Pendidikan Nonformal/Kesetaraan															
		Jumlah Dokumen Hasil Perhitungan dan Pemetaan Pendidik dan Tenaga Kependidikan Satuan Satuan Pendidikan Dasar, PAUD, dan Pendidikan Nonformal/Kesetaraan		12 Dokumen	12 Dokumen	7.832.497.300,00	7.832.497.300,00	8.190.497.300,00	Kab. Sumenep, Semua Kecamatan, Semua Kel/Desa	Dana Transfer Umum-Dana Alokasi Umum Bantuan Keuangan Khusus dari Pemerintah Provinsi	-	Penguatan Pemerataan Kualitas Sarana-Prasarana, kemudahan akses layanan serta peningkatan kesejahteraan tenaga Pendidikan dan Kesehatan		7.865.000.000,00	DINAS PENDIDIKAN	
1 01 04 2.01 0002	Penataan Pendistribusian Pendidik dan Tenaga Kependidikan bagi Satuan Pendidikan Dasar, PAUD, dan Pendidikan Nonformal/Kesetaraan															
		Jumlah Laporan Hasil Pelaksanaan Penataan Pendistribusian Pendidik dan Tenaga Kependidikan Satuan Pendidikan Dasar, PAUD, dan Pendidikan Nonformal/Kesetaraan		12 Laporan	12 Laporan	7.946.400.000,00	7.946.400.000,00	7.946.400.000,00	Kab. Sumenep, Semua Kecamatan, Semua Kel/Desa	Dana Transfer Umum-Dana Alokasi Umum Dana Transfer Umum-Dana Alokasi Umum	-			9.162.860.000,00	DINAS PENDIDIKAN	
1 01 06	PROGRAM PENGEMBANGAN BAHASA DAN SASTRA	Persentase satuan pendidikan mengintegrasikan bahasa dan sastra dalam kurikulum muatan lokal		90,40 %	90,40 %	0,00	0,00	0,00			-			520.000.000,00		
1 01 06 2.01	Pembinaan, Pengembangan dan Perlindungan Bahasa dan Sastra yang Penuturnya dalam Daerah Kabupaten/Kota	Persentase satuan pendidikan yang menyediakan bahan bacaan dengan bahasa lokal Persentase satuan pendidikan yang menyediakan bahan bacaan yang mengulas sastra lokal	-	SD, SMP : 20 %	SD, SMP : 20 %	0,00	0,00	0,00			-	Penguatan Pemerataan Kualitas Sarana-Prasarana, kemudahan akses layanan serta peningkatan kesejahteraan tenaga Pendidikan dan Kesehatan	Semua Sekolah Dasar dan Sekolah Menengah Pertama	520.000.000,00	DINAS PENDIDIKAN	
1 01 06 2.01 0002	Vitalitas, Konservasi dan Revitalisasi Bahasa dan Sastra Daerah Kabupaten/Kota															
		Jumlah Bahasa dan Sastra Daerah Kewenangan Kabupaten/Kota yang Terkaji Vitalitasnya, Terkonservasi dan Terevitalisasi		4 Bahasa	4 Bahasa	0,00	0,00	0,00	Kab. Sumenep, Semua Kecamatan, Semua Kel/Desa	Dana Transfer Umum-Dana Alokasi Umum	-	Penguatan Pemerataan Kualitas Sarana-Prasarana, kemudahan akses layanan serta peningkatan kesejahteraan tenaga Pendidikan dan Kesehatan		267.500.000,00	DINAS PENDIDIKAN	
1 01 06 2.01 0006	Peningkatan Apresiasi Siswa Terhadap Bahasa dan Sastra Daerah Kewenangan Kabupaten/Kota															
		Jumlah Siswa Pengapresiasi Bahasa dan Sastra Daerah Kewenangan Kabupaten/Kota		60000 Peserta Didik	60000 Peserta Didik	0,00	0,00	0,00	Kab. Sumenep, Semua Kecamatan, Semua Kel/Desa	Dana Transfer Umum-Dana Alokasi Umum	-	Penguatan Pemerataan Kualitas Sarana-Prasarana, kemudahan akses layanan serta peningkatan kesejahteraan tenaga Pendidikan dan Kesehatan		252.500.000,00	DINAS PENDIDIKAN	
		Dinas Kesehatan, Pengendalian Penduduk dan Keluarga Berencana				188.600.240.275,00	240.904.344.143,00	306.490.630.771,00						244.020.765.777,00		
		URUSAN PEMERINTAHAN WAJIB YANG BERKAITAN DENGAN PELAYANAN DASAR				188.550.245.019,00	230.074.782.496,00	295.601.069.124,00						226.580.942.321,00		
1 02		URUSAN PEMERINTAHAN BIDANG KESEHATAN				188.550.245.019,00	230.074.782.496,00	295.601.069.124,00						226.580.942.321,00		
1 02 01	PROGRAM PENUNJANG URUSAN PEMERINTAHAN DAERAH KABUPATEN/KOTA	Persentase terpenuhinya kebutuhan sarana dan prasarana kantor		91,3 %	91,3 %	88.645.710.392,00	92.312.379.892,00	132.523.869.767,00						93.297.579.102,00		

Kode	Urusan / Bidang Urusan / Program / Kegiatan / Sub Kegiatan	Indikator Program / Kegiatan / Sub Kegiatan	Target Akhir Periode Renstra OPD	Capaian Kinerja Dan Kerangka Pendanaan							Kelompok Sasaran	Prakiraan Maju Rencana Tahun 2025		Perangkat Daerah Penanggung Jawab		
				Target 2024		Pagu Indikatif (Rp)			Lokasi	Sumber Dana		Prioritas			Target	Pagu Indikatif (Rp)
				Sebelum	Sesudah	RKPD 2024	APBD 2024	RKPD Perubahan 2024				Nasional	Daerah			
1 02 01 2.01	Perencanaan, Penganggaran, dan Evaluasi Kinerja Perangkat Daerah	jumlah dokumen perencanaan, penganggaran dan evaluasi kinerja perangkat daerah yang disusun	-	12 dokumen	12 dokumen	61.599.000,00	59.041.300,00	59.041.300,00			-	Penguatan Pemerataan Kualitas Sarana-Prasarana, kemudahan akses layanan serta peningkatan kesejahteraan tenaga Pendidikan dan Kesehatan	Dinas Kesehatan, Pengendalian Penduduk, dan Keluarga Berencana, Puskesmas serta Rumah Sakit		78.438.794,00	DINAS KESEHATAN, PENGENDALIAN PENDUDUK DAN KELUARGA BERENCANA
1 02 01 2.01 0001	Penyusunan Dokumen Perencanaan Perangkat Daerah	Jumlah Dokumen Perencanaan Perangkat Daerah		17 Dokumen	17 Dokumen	26.852.700,00	24.295.000,00	24.295.000,00	Kab. Sumenep, Semua Kecamatan, Semua Kel/Desa	Dana Transfer Umum-Dana Alokasi Umum	-	Penguatan Pemerataan Kualitas Sarana-Prasarana, kemudahan akses layanan serta peningkatan kesejahteraan tenaga Pendidikan dan Kesehatan			41.326.802,00	DINAS KESEHATAN, PENGENDALIAN PENDUDUK DAN KELUARGA BERENCANA
1 02 01 2.01 0002	Koordinasi dan Penyusunan Dokumen RKA-SKPD	Jumlah Dokumen RKA-SKPD dan Laporan Hasil Koordinasi Penyusunan Dokumen RKA-SKPD		2 Dokumen	2 Dokumen	4.742.200,00	4.742.200,00	4.742.200,00	Kab. Sumenep, Semua Kecamatan, Semua Kel/Desa	Dana Transfer Umum-Dana Alokasi Umum	-	Penguatan Pemerataan Kualitas Sarana-Prasarana, kemudahan akses layanan serta peningkatan kesejahteraan tenaga Pendidikan dan Kesehatan			4.487.176,00	DINAS KESEHATAN, PENGENDALIAN PENDUDUK DAN KELUARGA BERENCANA
1 02 01 2.01 0003	Koordinasi dan Penyusunan Dokumen Perubahan RKA-SKPD	Jumlah Dokumen Perubahan RKA-SKPD dan Laporan Hasil Koordinasi Penyusunan Dokumen Perubahan RKA-SKPD		3 Dokumen	3 Dokumen	4.322.200,00	4.322.200,00	4.322.200,00	Kab. Sumenep, Semua Kecamatan, Semua Kel/Desa	Dana Transfer Umum-Dana Alokasi Umum	-	Penguatan Pemerataan Kualitas Sarana-Prasarana, kemudahan akses layanan serta peningkatan kesejahteraan tenaga Pendidikan dan Kesehatan			4.001.422,00	DINAS KESEHATAN, PENGENDALIAN PENDUDUK DAN KELUARGA BERENCANA
1 02 01 2.01 0004	Koordinasi dan Penyusunan DPA-SKPD	Jumlah Dokumen DPA-SKPD dan Laporan Hasil Koordinasi Penyusunan Dokumen DPA-SKPD		2 Dokumen	2 Dokumen	3.784.800,00	3.784.800,00	3.784.800,00	Kab. Sumenep, Semua Kecamatan, Semua Kel/Desa	Dana Transfer Umum-Dana Alokasi Umum	-	Penguatan Pemerataan Kualitas Sarana-Prasarana, kemudahan akses layanan serta peningkatan kesejahteraan tenaga Pendidikan dan Kesehatan			4.023.375,00	DINAS KESEHATAN, PENGENDALIAN PENDUDUK DAN KELUARGA BERENCANA
1 02 01 2.01 0005	Koordinasi dan Penyusunan Perubahan DPA- SKPD	Jumlah Dokumen Perubahan DPA-SKPD dan Laporan Hasil Koordinasi Penyusunan Dokumen Perubahan DPA-SKPD		2 Dokumen	2 Dokumen	3.713.400,00	3.713.400,00	3.713.400,00	Kab. Sumenep, Semua Kecamatan, Semua Kel/Desa	Dana Transfer Umum-Dana Alokasi Umum	-	Penguatan Pemerataan Kualitas Sarana-Prasarana, kemudahan akses layanan serta peningkatan kesejahteraan tenaga Pendidikan dan Kesehatan			3.992.032,00	DINAS KESEHATAN, PENGENDALIAN PENDUDUK DAN KELUARGA BERENCANA
1 02 01 2.01 0006	Koordinasi dan Penyusunan Laporan	Capaian Kinerja dan Ikhtisar Realisasi Kinerja SKPD Jumlah Laporan Capaian Kinerja dan Ikhtisar Realisasi Kinerja SKPD dan Laporan Hasil Koordinasi Penyusunan Laporan Capaian Kinerja dan Ikhtisar Realisasi Kinerja SKPD		3 Laporan	3 Laporan	5.644.800,00	5.644.800,00	5.644.800,00	Kab. Sumenep, Semua Kecamatan, Semua Kel/Desa	Dana Transfer Umum-Dana Alokasi Umum	-	Penguatan Pemerataan Kualitas Sarana-Prasarana, kemudahan akses layanan serta peningkatan kesejahteraan tenaga Pendidikan dan Kesehatan			6.896.440,00	DINAS KESEHATAN, PENGENDALIAN PENDUDUK DAN KELUARGA BERENCANA
1 02 01 2.01 0007	Evaluasi Kinerja Perangkat Daerah	Jumlah Laporan Evaluasi Kinerja Perangkat Daerah		2 Laporan	2 Laporan	12.538.900,00	12.538.900,00	12.538.900,00	Kab. Sumenep, Semua Kecamatan, Semua Kel/Desa	Dana Transfer Umum-Dana Alokasi Umum	-	Penguatan Pemerataan Kualitas Sarana-Prasarana, kemudahan akses layanan serta peningkatan kesejahteraan tenaga Pendidikan dan Kesehatan			13.711.547,00	DINAS KESEHATAN, PENGENDALIAN PENDUDUK DAN KELUARGA BERENCANA
1 02 01 2.02	Administrasi Keuangan Perangkat Daerah	Jumlah laporan administrasi keuangan perangkat daerah yang disusun	-	10 laporan	10 laporan	86.489.196.811,00	90.052.602.811,00	90.052.602.811,00			-	Penguatan Pemerataan Kualitas Sarana-Prasarana, kemudahan akses layanan serta peningkatan kesejahteraan tenaga Pendidikan dan Kesehatan	Dinas Kesehatan, Pengendalian Penduduk, dan Keluarga Berencana, Puskesmas serta Rumah Sakit		90.057.736.161,00	DINAS KESEHATAN, PENGENDALIAN PENDUDUK DAN KELUARGA BERENCANA
1 02 01 2.02 0001	Penyediaan Gaji dan Tunjangan ASN	Jumlah Orang yang Menerima Gaji dan Tunjangan ASN		16404 Orang/bulan	16404 Orang/bulan	86.439.196.811,00	90.002.602.811,00	129.887.975.334,00	Kab. Sumenep, Semua Kecamatan, Semua Kel/Desa	Dana Transfer Umum-Dana Alokasi Umum Dana Transfer Umum-Dana Alokasi Umum	-	Penguatan Pemerataan Kualitas Sarana-Prasarana, kemudahan akses layanan serta peningkatan kesejahteraan tenaga Pendidikan dan Kesehatan			90.002.602.811,00	DINAS KESEHATAN, PENGENDALIAN PENDUDUK DAN KELUARGA BERENCANA
1 02 01 2.02 0003	Pelaksanaan Penatausahaan dan Pengujian/Verifikasi Keuangan SKPD	Jumlah Dokumen Penatausahaan dan Pengujian/Verifikasi Keuangan SKPD		30 Dokumen	30 Dokumen	1.000.100,00	1.000.100,00	1.000.100,00	Kab. Sumenep, Semua Kecamatan, Semua Kel/Desa	Dana Transfer Umum-Dana Alokasi Umum	-	Penguatan Pemerataan Kualitas Sarana-Prasarana, kemudahan akses layanan serta peningkatan kesejahteraan tenaga Pendidikan dan Kesehatan			0,00	DINAS KESEHATAN, PENGENDALIAN PENDUDUK DAN KELUARGA BERENCANA
1 02 01 2.02 0005	Koordinasi dan Penyusunan Laporan Keuangan Akhir Tahun SKPD	Jumlah Laporan Keuangan Akhir Tahun SKPD dan Laporan Hasil Koordinasi Penyusunan Laporan Keuangan Akhir Tahun SKPD		3 Laporan	3 Laporan	3.999.900,00	3.999.900,00	3.999.900,00	Kab. Sumenep, Semua Kecamatan, Semua Kel/Desa	Dana Transfer Umum-Dana Alokasi Umum	-	Penguatan Pemerataan Kualitas Sarana-Prasarana, kemudahan akses layanan serta peningkatan kesejahteraan tenaga Pendidikan dan Kesehatan			5.580.000,00	DINAS KESEHATAN, PENGENDALIAN PENDUDUK DAN KELUARGA BERENCANA
1 02 01 2.02 0007	Koordinasi dan Penyusunan Laporan Keuangan Bulanan/ Triwulanan/ Semesteran SKPD															



Kode	Urusan / Bidang Urusan / Program / Kegiatan / Sub Kegiatan	Indikator Program / Kegiatan / Sub Kegiatan	Target Akhir Periode Renstra OPD	Capaian Kinerja Dan Kerangka Pendanaan							Lokasi	Sumber Dana	Prioritas		Kelompok Sasaran	Prakiraan Maju Rencana Tahun 2025		Perangkat Daerah Penanggung Jawab
				Target 2024		Pagu Indikatif (Rp)			Nasional	Daerah			Target	Pagu Indikatif (Rp)				
				Sebelum	Sesudah	RKPD 2024	APBD 2024	RKPD Perubahan 2024										
		Jumlah Laporan Keuangan Bulanan/Triwulanan/ Semesteran SKPD dan Laporan Koordinasi Penyusunan Laporan Keuangan Bulanan/Triwulanan/Semesteran SKPD		12 Laporan	12 Laporan	45.000.000,00	45.000.000,00	45.000.000,00	Kab. Sumenep, Semua Kecamatan, Semua Kel/Desa	Dana Transfer Umum-Dana Alokasi Umum	-	Penguatan Pemerataan Kualitas Sarana-Prasarana, kemudahan akses layanan serta peningkatan kesejahteraan tenaga Pendidikan dan Kesehatan		49.553.350,00	DINAS KESEHATAN, PENGENDALIAN PENDUDUK DAN KELUARGA BERENCANA			
1 02 01 2.06	Administrasi Umum Perangkat Daerah	Jumlah kebutuhan perangkat daerah yang dipenuhi	-	7 jenis	7 jenis	1.457.444.635,00	1.563.265.835,00	1.563.265.835,00			-	Penguatan Pemerataan Kualitas Sarana-Prasarana, kemudahan akses layanan serta peningkatan kesejahteraan tenaga Pendidikan dan Kesehatan	Dinas Kesehatan, Pengendalian Penduduk, dan Keluarga Berencana, Puskesmas serta Rumah Sakit	1.912.266.950,00	DINAS KESEHATAN, PENGENDALIAN PENDUDUK DAN KELUARGA BERENCANA			
1 02 01 2.06 0001	Penyediaan Komponen Instalasi Listrik/Penerangan Bangunan Kantor	Jumlah Paket Komponen Instalasi Listrik/Penerangan Bangunan Kantor yang Disediakan		50 Paket	50 Paket	11.772.000,00	11.772.000,00	11.772.000,00	Kab. Sumenep, Semua Kecamatan, Semua Kel/Desa	Dana Transfer Umum-Dana Alokasi Umum	-	Penguatan Pemerataan Kualitas Sarana-Prasarana, kemudahan akses layanan serta peningkatan kesejahteraan tenaga Pendidikan dan Kesehatan		40.455.250,00	DINAS KESEHATAN, PENGENDALIAN PENDUDUK DAN KELUARGA BERENCANA			
1 02 01 2.06 0002	Penyediaan Peralatan dan Perlengkapan Kantor	Jumlah Paket Peralatan dan Perlengkapan Kantor yang Disediakan		19 Paket	19 Paket	20.962.700,00	20.962.700,00	20.962.700,00	Kab. Sumenep, Semua Kecamatan, Semua Kel/Desa	Dana Transfer Umum-Dana Alokasi Umum	-	Penguatan Pemerataan Kualitas Sarana-Prasarana, kemudahan akses layanan serta peningkatan kesejahteraan tenaga Pendidikan dan Kesehatan		32.712.700,00	DINAS KESEHATAN, PENGENDALIAN PENDUDUK DAN KELUARGA BERENCANA			
1 02 01 2.06 0004	Penyediaan Bahan Logistik Kantor	Jumlah Paket Bahan Logistik Kantor yang Disediakan		36 Paket	36 Paket	1.089.323.935,00	1.094.345.135,00	1.179.393.533,00	Kab. Sumenep, Semua Kecamatan, Semua Kel/Desa	Dana Transfer Umum-Dana Alokasi Umum	-	Penguatan Pemerataan Kualitas Sarana-Prasarana, kemudahan akses layanan serta peningkatan kesejahteraan tenaga Pendidikan dan Kesehatan		500.000.000,00	DINAS KESEHATAN, PENGENDALIAN PENDUDUK DAN KELUARGA BERENCANA			
1 02 01 2.06 0005	Penyediaan Barang Cetak dan Pengandaan	Jumlah Paket Barang Cetak dan Pengandaan yang Disediakan		7 Paket	7 Paket	29.060.000,00	29.060.000,00	29.060.000,00	Kab. Sumenep, Semua Kecamatan, Semua Kel/Desa	Dana Transfer Umum-Dana Alokasi Umum	-	Penguatan Pemerataan Kualitas Sarana-Prasarana, kemudahan akses layanan serta peningkatan kesejahteraan tenaga Pendidikan dan Kesehatan		54.000.000,00	DINAS KESEHATAN, PENGENDALIAN PENDUDUK DAN KELUARGA BERENCANA			
1 02 01 2.06 0006	Penyediaan Bahan Bacaan dan Peraturan Perundang-undangan	Jumlah Dokumen Bahan Bacaan dan Peraturan Perundang-undangan yang Disediakan		170 Dokumen	170 Dokumen	40.650.000,00	40.650.000,00	60.465.000,00	Kab. Sumenep, Semua Kecamatan, Semua Kel/Desa	Dana Transfer Umum-Dana Alokasi Umum	-	Penguatan Pemerataan Kualitas Sarana-Prasarana, kemudahan akses layanan serta peningkatan kesejahteraan tenaga Pendidikan dan Kesehatan		54.000.000,00	DINAS KESEHATAN, PENGENDALIAN PENDUDUK DAN KELUARGA BERENCANA			
1 02 01 2.06 0008	Fasilitasi Kunjungan Tamu	Jumlah Laporan Fasilitasi Kunjungan Tamu		12 Laporan	12 Laporan	0,00	0,00	0,00	Kab. Sumenep, Ambunten, Semua Kel/Desa	Dana Transfer Umum-Dana Alokasi Umum	-	Penguatan Pemerataan Kualitas Sarana-Prasarana, kemudahan akses layanan serta peningkatan kesejahteraan tenaga Pendidikan dan Kesehatan		250.000.000,00	DINAS KESEHATAN, PENGENDALIAN PENDUDUK DAN KELUARGA BERENCANA			
1 02 01 2.06 0009	Penyelenggaraan Rapat Koordinasi dan Konsultasi SKPD	Jumlah Laporan Penyelenggaraan Rapat Koordinasi dan Konsultasi SKPD		560 Laporan	560 Laporan	265.676.000,00	366.476.000,00	449.276.000,00	Kab. Sumenep, Semua Kecamatan, Semua Kel/Desa	Dana Transfer Umum-Dana Alokasi Umum	-	Penguatan Pemerataan Kualitas Sarana-Prasarana, kemudahan akses layanan serta peningkatan kesejahteraan tenaga Pendidikan dan Kesehatan		481.099.000,00	DINAS KESEHATAN, PENGENDALIAN PENDUDUK DAN KELUARGA BERENCANA			
1 02 01 2.06 0010	Penatausahaan Arsip Dinamis pada SKPD	Jumlah Dokumen Penatausahaan Arsip Dinamis pada SKPD		100000 Dokumen	100000 Dokumen	0,00	0,00	0,00	Kab. Sumenep, Semua Kecamatan, Semua Kel/Desa	Dana Transfer Umum-Dana Alokasi Umum	-	Penguatan Pemerataan Kualitas Sarana-Prasarana, kemudahan akses layanan serta peningkatan kesejahteraan tenaga Pendidikan dan Kesehatan		350.000.000,00	DINAS KESEHATAN, PENGENDALIAN PENDUDUK DAN KELUARGA BERENCANA			
1 02 01 2.06 0011	Dukungan Pelaksanaan Sistem Pemerintahan Berbasis Elektronik pada SKPD	Jumlah Dokumen Dukungan Pelaksanaan Sistem Pemerintahan Berbasis Elektronik pada SKPD		12 Dokumen	12 Dokumen	0,00	0,00	0,00	Kab. Sumenep, Semua Kecamatan, Semua Kel/Desa	Dana Transfer Umum-Dana Alokasi Umum	-	Penguatan Pemerataan Kualitas Sarana-Prasarana, kemudahan akses layanan serta peningkatan kesejahteraan tenaga Pendidikan dan Kesehatan		150.000.000,00	DINAS KESEHATAN, PENGENDALIAN PENDUDUK DAN KELUARGA BERENCANA			
1 02 01 2.07	Pengadaan Barang Milik Daerah Penunjang Urusan Pemerintah Daerah	Jumlah barang milik daerah yang diadakan	-	20 unit	20 unit	0,00	0,00	0,00			-	Penguatan Pemerataan Kualitas Sarana-Prasarana, kemudahan akses layanan serta peningkatan kesejahteraan tenaga Pendidikan dan Kesehatan	Dinas Kesehatan, Pengendalian Penduduk, dan Keluarga Berencana, Puskesmas serta Rumah Sakit	561.100.000,00	DINAS KESEHATAN, PENGENDALIAN PENDUDUK DAN KELUARGA BERENCANA			
1 02 01 2.07 0001	Pengadaan Kendaraan Perorangan Dinas atau Kendaraan Dinas Jabatan																	

Kode	Urusan / Bidang Urusan / Program / Kegiatan / Sub Kegiatan	Indikator Program / Kegiatan / Sub Kegiatan	Target Akhir Periode Renstra OPD	Capaian Kinerja Dan Kerangka Pendanaan							Kelompok Sasaran	Prakiraan Maju Rencana Tahun 2025		Perangkat Daerah Penanggung Jawab		
				Target 2024		Pagu Indikatif (Rp)			Lokasi	Sumber Dana		Prioritas			Target	Pagu Indikatif (Rp)
				Sebelum	Sesudah	RKPD 2024	APBD 2024	RKPD Perubahan 2024				Nasional	Daerah			
		Jumlah Unit Kendaraan Perorangan Dinas atau Kendaraan Dinas Jabatan yang Disediakan		2 Unit	2 Unit	0,00	0,00	0,00	Kab. Sumenep, Semua Kecamatan, Semua Kel/Desa	Dana Transfer Umum-Dana Alokasi Umum	-	Penguatan Pemerataan Kualitas Sarana-Prasarana, kemudahan akses layanan serta peningkatan kesejahteraan tenaga Pendidikan dan Kesehatan		0,00	DINAS KESEHATAN, PENGENDALIAN PENDUDUK DAN KELUARGA BERENCANA	
1 02 01 2.07 0005	Pengadaan Mebel	Jumlah Paket Mebel yang Disediakan		12 Unit	12 Unit	0,00	0,00	0,00	Kab. Sumenep, Semua Kecamatan, Semua Kel/Desa	Dana Transfer Umum-Dana Alokasi Umum	-	Penguatan Pemerataan Kualitas Sarana-Prasarana, kemudahan akses layanan serta peningkatan kesejahteraan tenaga Pendidikan dan Kesehatan		561.100.000,00	DINAS KESEHATAN, PENGENDALIAN PENDUDUK DAN KELUARGA BERENCANA	
1 02 01 2.07 0006	Pengadaan Peralatan dan Mesin Lainnya	Jumlah Unit Peralatan dan Mesin Lainnya yang Disediakan		12 Unit	12 Unit	0,00	0,00	0,00	Kab. Sumenep, Semua Kecamatan, Semua Kel/Desa	Dana Transfer Umum-Dana Alokasi Umum	-	Penguatan Pemerataan Kualitas Sarana-Prasarana, kemudahan akses layanan serta peningkatan kesejahteraan tenaga Pendidikan dan Kesehatan		0,00	DINAS KESEHATAN, PENGENDALIAN PENDUDUK DAN KELUARGA BERENCANA	
1 02 01 2.08	Penyediaan Jasa Penunjang Urusan Pemerintahan Daerah	jumlah layanan jasa yang disediakan	-	12 bulan	12 bulan	399.485.207,00	399.485.207,00	399.485.207,00			-	Penguatan Pemerataan Kualitas Sarana-Prasarana, kemudahan akses layanan serta peningkatan kesejahteraan tenaga Pendidikan dan Kesehatan	Dinas Kesehatan, Pengendalian Penduduk, dan Keluarga Berencana, Puskesmas serta Rumah Sakit	399.083.047,00	DINAS KESEHATAN, PENGENDALIAN PENDUDUK DAN KELUARGA BERENCANA	
1 02 01 2.08 0002	Penyediaan Jasa Komunikasi, Sumber Daya Air dan Listrik	Jumlah Laporan Penyediaan Jasa Komunikasi, Sumber Daya Air dan Listrik yang Disediakan		12 Laporan	12 Laporan	399.485.207,00	399.485.207,00	457.468.976,00	Kab. Sumenep, Semua Kecamatan, Semua Kel/Desa	Dana Transfer Umum-Dana Alokasi Umum	-	Penguatan Pemerataan Kualitas Sarana-Prasarana, kemudahan akses layanan serta peningkatan kesejahteraan tenaga Pendidikan dan Kesehatan		399.083.047,00	DINAS KESEHATAN, PENGENDALIAN PENDUDUK DAN KELUARGA BERENCANA	
1 02 01 2.09	Pemeliharaan Barang Milik Daerah Penunjang Urusan Pemerintahan Daerah	jumlah barang milik daerah yang dipelihara	-	47 unit	47 unit	237.984.739,00	237.984.739,00	237.984.739,00			-	Penguatan Pemerataan Kualitas Sarana-Prasarana, kemudahan akses layanan serta peningkatan kesejahteraan tenaga Pendidikan dan Kesehatan	Dinas Kesehatan, Pengendalian Penduduk, dan Keluarga Berencana, Puskesmas serta Rumah Sakit	288.954.150,00	DINAS KESEHATAN, PENGENDALIAN PENDUDUK DAN KELUARGA BERENCANA	
1 02 01 2.09 0002	Penyediaan Jasa Pemeliharaan, Biaya Pemeliharaan, Pajak dan Perizinan Kendaraan Dinas Operasional atau Lapangan	Jumlah Kendaraan Dinas Operasional atau Lapangan yang Dipelihara dan dibayarkan Pajak dan Perizinannya		3 Unit	3 Unit	143.338.140,00	143.338.140,00	203.829.585,00	Kab. Sumenep, Semua Kecamatan, Semua Kel/Desa	Dana Transfer Umum-Dana Alokasi Umum	-	Penguatan Pemerataan Kualitas Sarana-Prasarana, kemudahan akses layanan serta peningkatan kesejahteraan tenaga Pendidikan dan Kesehatan		134.400.000,00	DINAS KESEHATAN, PENGENDALIAN PENDUDUK DAN KELUARGA BERENCANA	
1 02 01 2.09 0005	Pemeliharaan Mebel	Jumlah Mebel yang Dipelihara		12 Unit	12 Unit	0,00	0,00	0,00	Kab. Sumenep, Semua Kecamatan, Semua Kel/Desa	Dana Transfer Umum-Dana Alokasi Umum	-	Penguatan Pemerataan Kualitas Sarana-Prasarana, kemudahan akses layanan serta peningkatan kesejahteraan tenaga Pendidikan dan Kesehatan		25.000.000,00	DINAS KESEHATAN, PENGENDALIAN PENDUDUK DAN KELUARGA BERENCANA	
1 02 01 2.09 0006	Pemeliharaan Peralatan dan Mesin Lainnya	Jumlah Peralatan dan Mesin Lainnya yang Dipelihara		10 Unit	10 Unit	30.460.000,00	30.460.000,00	30.460.000,00	Kab. Sumenep, Semua Kecamatan, Semua Kel/Desa	Dana Transfer Umum-Dana Alokasi Umum	-	Penguatan Pemerataan Kualitas Sarana-Prasarana, kemudahan akses layanan serta peningkatan kesejahteraan tenaga Pendidikan dan Kesehatan		0,00	DINAS KESEHATAN, PENGENDALIAN PENDUDUK DAN KELUARGA BERENCANA	
1 02 01 2.09 0009	Pemeliharaan/Rehabilitasi Gedung Kantor dan Bangunan Lainnya	Jumlah Gedung Kantor dan Bangunan Lainnya yang Dipelihara/Direhabilitasi		3 Unit	3 Unit	64.186.599,00	64.186.599,00	84.165.339,00	Kab. Sumenep, Semua Kecamatan, Semua Kel/Desa	Dana Transfer Umum-Dana Alokasi Umum	-	Penguatan Pemerataan Kualitas Sarana-Prasarana, kemudahan akses layanan serta peningkatan kesejahteraan tenaga Pendidikan dan Kesehatan		129.554.150,00	DINAS KESEHATAN, PENGENDALIAN PENDUDUK DAN KELUARGA BERENCANA	
1 02 02	PROGRAM PEMENUHAN UPAYA KESEHATAN PERORANGAN DAN UPAYA KESEHATAN MASYARAKAT	Angka kematian ibu (per 10.000 kelahiran hidup)		91 Orang	91 Orang	85.597.862.027,00	123.470.447.704,00	147.274.439.757,00						117.401.430.648,00		
1 02 02 2.01	Penyediaan Fasilitas Pelayanan Kesehatan untuk UKM dan UKP Kewenangan Daerah Kabupaten/Kota	Persentase tersedianya sarana dan prasarana di fasilitas kesehatan sesuai standar	-	70 %	70 %	8.571.921.057,00	41.539.572.934,00	41.539.572.934,00			-		Puskesmas, Rumah Sakit, dan Masyarakat	23.897.510.121,00	DINAS KESEHATAN, PENGENDALIAN PENDUDUK DAN KELUARGA BERENCANA	
1 02 02 2.01 0001	Pembangunan Rumah Sakit beserta Sarana dan Prasarana Pendukungnya	Jumlah Rumah Sakit Baru yang Memenuhi Rasio Tempat Tidur Terhadap Jumlah Penduduk Minimal 1:1000	-	-	-	0,00	11.364.975.978,00	0,00	Kab. Sumenep, Arjasa, Semua Kel/Desa	Dana Transfer Khusus-Dana Alokasi Khusus Fisik	-			10.512.556.311,00	DINAS KESEHATAN, PENGENDALIAN PENDUDUK DAN KELUARGA BERENCANA	
1 02 02 2.01 0006	Pengembangan Puskesmas															

Kode	Urusan / Bidang Urusan / Program / Kegiatan / Sub Kegiatan	Indikator Program / Kegiatan / Sub Kegiatan	Target Akhir Periode Renstra OPD	Capaian Kinerja Dan Kerangka Pendanaan								Kelompok Sasaran	Prakiraan Maju Rencana Tahun 2025		Perangkat Daerah Penanggung Jawab	
				Target 2024		Pagu Indikatif (Rp)			Lokasi	Sumber Dana	Prioritas		Target	Pagu Indikatif (Rp)		
				Sebelum	Sesudah	RKPD 2024	APBD 2024	RKPD Perubahan 2024			Nasional					Daerah
		Jumlah Puskesmas yang Ditingkatkan Sarana, Prasarana, Alat Kesehatan dan SDM agar Sesuai Standar		1 Unit	30 Unit	0,00	12.238.950.000,00	12.326.450.000,00	Kab. Sumenep, Semua Kecamatan, Semua Kel/Desa	Dana Transfer Khusus-Dana Alokasi Khusus Fisik	-	Penguatan Pemerataan Kualitas Sarana-Prasarana, kemudahan akses layanan serta peningkatan kesejahteraan tenaga Pendidikan dan Kesehatan		0,00	DINAS KESEHATAN, PENGENDALIAN PENDUDUK DAN KELLUARGA BERENCANA	
1 02 02 2.01 0007	Pengembangan Fasilitas Kesehatan Lainnya	Jumlah Fasilitas Kesehatan Lainnya yang Ditingkatkan Sarana, Prasarana, Alat Kesehatan dan SDM agar Sesuai Standar				0,00	170.000.000,00	229.385.000,00	Kab. Sumenep, Kota Sumenep, Semua Kel/Desa	Dana Transfer Khusus-Dana Alokasi Khusus Fisik	-			500.000.000,00	DINAS KESEHATAN, PENGENDALIAN PENDUDUK DAN KELLUARGA BERENCANA	
1 02 02 2.01 0009	Rehabilitasi dan Pemeliharaan Puskesmas															
1 02 02 2.01 0010	Rehabilitasi dan Pemeliharaan Fasilitas Kesehatan Lainnya															
1 02 02 2.01 0014	Pengadaan Alat Kesehatan/Alat Penunjang Medik Fasilitas Pelayanan Kesehatan	Jumlah Alat Kesehatan/Alat Penunjang Medik Fasilitas Pelayanan Kesehatan yang Disediakan		70 Unit	70 Unit	2.499.999.992,00	10.285.550.891,00	12.922.550.891,00	Kab. Sumenep, Semua Kecamatan, Semua Kel/Desa	Pajak Rokok Dana Transfer Khusus Dana Alokasi Khusus Fisik	-	Penguatan Pemerataan Kualitas Sarana-Prasarana, kemudahan akses layanan serta peningkatan kesejahteraan tenaga Pendidikan dan Kesehatan		11.059.000.000,00	DINAS KESEHATAN, PENGENDALIAN PENDUDUK DAN KELLUARGA BERENCANA	
1 02 02 2.01 0020	Pemeliharaan Rutin dan Berkala Alat Kesehatan/Alat Penunjang Medik Fasilitas Pelayanan Kesehatan	Jumlah Alat Kesehatan/Alat Penunjang Medik Fasilitas Pelayanan Kesehatan yang Terpelihara Sesuai Standar			30 Unit	0,00	0,00	58.960.000,00	Kab. Sumenep, Semua Kecamatan, Semua Kel/Desa	Dana Transfer Khusus-Dana Alokasi Khusus Non Fisik	-	Penguatan Pemerataan Kualitas Sarana-Prasarana, kemudahan akses layanan serta peningkatan kesejahteraan tenaga Pendidikan dan Kesehatan		58.960.000,00	DINAS KESEHATAN, PENGENDALIAN PENDUDUK DAN KELLUARGA BERENCANA	
1 02 02 2.01 0022	Pengembangan Rumah Sakit	Jumlah Rumah sakit yang ditingkatkan sarana, prasarana, alat kesehatan dan SDM agar sesuai standar jenis pelayanan rumah sakit berdasarkan kelas rumah sakit yang memenuhi rasio tempat tidur terhadap jumlah penduduk minimal 1:1000 dan/atau dalam rangka peningkatan kapasitas pelayanan rumah sakit		1 Unit	1 Unit	762.999.800,00	762.999.800,00	12.127.975.778,00	Kab. Sumenep, Arjasa, Sambakati	Dana Transfer Umum-Dana Alokasi Umum Dana Transfer Umum-Dana Alokasi Umum Dana Transfer Khusus Dana Alokasi Khusus Fisik	-			0,00	DINAS KESEHATAN, PENGENDALIAN PENDUDUK DAN KELLUARGA BERENCANA	
1 02 02 2.01 0023	Pengadaan Obat, Bahan Habis Pakai, Vaksin, Makanan dan Minuman di Fasilitas Kesehatan	Jumlah Obat, Bahan Habis Pakai, Bahan Medis Habis Pakai, Vaksin, Makanan dan Minuman di Fasilitas Kesehatan yang disediakan		3 Paket	3 Paket	4.999.968.465,00	4.999.968.465,00	7.594.301.065,00	Kab. Sumenep, Semua Kecamatan, Semua Kel/Desa	Pajak Rokok DBH Cukai Hasil Tembakau (CHT) Dana Transfer Khusus Dana Alokasi Khusus Non Fisik	-	Penguatan Pemerataan Kualitas Sarana-Prasarana, kemudahan akses layanan serta peningkatan kesejahteraan tenaga Pendidikan dan Kesehatan		0,00	DINAS KESEHATAN, PENGENDALIAN PENDUDUK DAN KELLUARGA BERENCANA	
1 02 02 2.01 0024	Pengelolaan Pelayanan Kesehatan Dasar Melalui Pendekatan Keluarga	Jumlah Keluarga yang Sudah Dikunjungi dan Diintervensi Masalah kesehatannya oleh Tenaga Kesehatan Puskesmas		100 Keluarga	100 Keluarga	268.984.400,00	268.984.400,00	268.984.400,00	Kab. Sumenep, Semua Kecamatan, Semua Kel/Desa	Bantuan Keuangan Khusus dari Pemerintah Provinsi	-	Penguatan Pemerataan Kualitas Sarana-Prasarana, kemudahan akses layanan serta peningkatan kesejahteraan tenaga Pendidikan dan Kesehatan		0,00	DINAS KESEHATAN, PENGENDALIAN PENDUDUK DAN KELLUARGA BERENCANA	
1 02 02 2.01 0025	Pengembangan Pendekatan Pelayanan Kesehatan di DTPK (Pelayanan Kesehatan Bergerak, Gugus Pulau, Pelayanan Kesehatan Berbasis Telemedicine)	Jumlah Pelayanan Kesehatan Di DTPK (Pelayanan Kesehatan Bergerak, Gugus Pulau, Pelayanan Kesehatan Berbasis Telemedicine) yang Dilakukan Pengembangan		3 Layanan	3 Layanan	0,00	0,00	100.000.000,00	Kab. Sumenep, Semua Kecamatan, Semua Kel/Desa	Pajak Rokok Dana Transfer Khusus Dana Alokasi Khusus Non Fisik	-	Penguatan Pemerataan Kualitas Sarana-Prasarana, kemudahan akses layanan serta peningkatan kesejahteraan tenaga Pendidikan dan Kesehatan		1.036.570.210,00	DINAS KESEHATAN, PENGENDALIAN PENDUDUK DAN KELLUARGA BERENCANA	
1 02 02 2.01 0026	Distribusi Alat Kesehatan, Obat, Bahan Habis Pakai, Bahan Medis Habis Pakai, Vaksin, Makanan dan Minuman ke Fasilitas Kesehatan	Jumlah distribusi Alat Kesehatan, Obat, Bahan Habis Pakai, Bahan Medis Habis Pakai, Vaksin, Makanan ke Fasilitas Kesehatan		12 Paket	12 Paket	39.968.400,00	39.968.400,00	227.958.000,00	Kab. Sumenep, Semua Kecamatan, Semua Kel/Desa	Dana Transfer Umum-Dana Alokasi Umum Dana Transfer Umum-Dana Alokasi Umum Dana Transfer Khusus Dana Alokasi Khusus Non Fisik	-	Penguatan Pemerataan Kualitas Sarana-Prasarana, kemudahan akses layanan serta peningkatan kesejahteraan tenaga Pendidikan dan Kesehatan		230.423.600,00	DINAS KESEHATAN, PENGENDALIAN PENDUDUK DAN KELLUARGA BERENCANA	
1 02 02 2.02	Penyediaan Layanan Kesehatan untuk UKM dan UKP Rujukan Tingkat Daerah Kabupaten/Kota	Persentase Puskesmas terakreditasi Paripurna		10 %	10 %	76.909.826.170,00	81.814.759.970,00	81.814.759.970,00			-	Penguatan Pemerataan Kualitas Sarana-Prasarana, kemudahan akses layanan serta peningkatan kesejahteraan tenaga Pendidikan dan Kesehatan	Puskesmas, Rumah Sakit, dan Masyarakat	92.781.917.211,00	DINAS KESEHATAN, PENGENDALIAN PENDUDUK DAN KELLUARGA BERENCANA	
1 02 02 2.02 0001	Pengelolaan Pelayanan Kesehatan Ibu Hamil	Jumlah Ibu Hamil yang Mendapatkan Pelayanan Kesehatan Sesuai Standar		14194 Orang	14194 Orang	0,00	0,00	0,00	Kab. Sumenep, Semua Kecamatan, Semua Kel/Desa	Dana Transfer Umum-Dana Alokasi Umum Dana Transfer Khusus Dana Alokasi Khusus Non Fisik	-	Penguatan Pemerataan Kualitas Sarana-Prasarana, kemudahan akses layanan serta peningkatan kesejahteraan tenaga Pendidikan dan Kesehatan		382.000.000,00	DINAS KESEHATAN, PENGENDALIAN PENDUDUK DAN KELLUARGA BERENCANA	
1 02 02 2.02 0002	Pengelolaan Pelayanan Kesehatan Ibu Bersalin															

Kode	Urusan / Bidang Urusan / Program / Kegiatan / Sub Kegiatan	Indikator Program / Kegiatan / Sub Kegiatan	Target Akhir Periode Renstra OPD	Capaian Kinerja Dan Kerangka Pendanaan							Kelompok Sasaran	Prakiraan Maju Rencana Tahun 2025		Perangkat Daerah Penanggung Jawab		
				Target 2024		Pagu Indikatif (Rp)			Lokasi	Sumber Dana		Prioritas			Target	Pagu Indikatif (Rp)
				Sebelum	Sesudah	RKPD 2024	APBD 2024	RKPD Perubahan 2024				Nasional	Daerah			
		Jumlah Ibu Bersalin yang Mendapatkan Pelayanan Kesehatan Sesuai Standar		13549 Orang	13549 Orang	0,00	0,00	0,00	Kab. Sumenep, Semua Kecamatan, Semua Kel/Desa	Dana Transfer Khusus-Dana Alokasi Khusus Non Fisik			534.760.000,00	DINAS KESEHATAN, PENGENDALIAN PENDUDUK DAN KELUARGA BERENCANA		
1 02 02 2.02 0003	Pengelolaan Pelayanan Kesehatan Bayi Baru Lahir	Jumlah Bayi Baru Lahir yang Mendapatkan Pelayanan Kesehatan Sesuai Standar		13458 Orang	13458 Orang	0,00	0,00	109.405.935,00	Kab. Sumenep, Semua Kecamatan, Semua Kel/Desa	Dana Transfer Umum-Dana Alokasi Umum-Dana Transfer Khusus-Dana Alokasi Khusus Non Fisik			29.500.000,00	DINAS KESEHATAN, PENGENDALIAN PENDUDUK DAN KELUARGA BERENCANA		
1 02 02 2.02 0004	Pengelolaan Pelayanan Kesehatan Balita	Jumlah Balita yang Mendapatkan Pelayanan Kesehatan Sesuai Standar		53238 Orang	53238 Orang	0,00	0,00	0,00	Kab. Sumenep, Semua Kecamatan, Semua Kel/Desa	Dana Transfer Umum-Dana Alokasi Umum			24.500.000,00	DINAS KESEHATAN, PENGENDALIAN PENDUDUK DAN KELUARGA BERENCANA		
1 02 02 2.02 0005	Pengelolaan Pelayanan Kesehatan pada Usia Pendidikan Dasar	Jumlah Anak Usia Pendidikan Dasar yang Mendapatkan Pelayanan Kesehatan Sesuai Standar		150000 Orang	150000 Orang	39.801.600,00	39.801.600,00	39.801.600,00	Kab. Sumenep, Semua Kecamatan, Semua Kel/Desa	Dana Transfer Umum-Dana Alokasi Umum-Dana Transfer Umum-Dana Alokasi Umum			10.000.000,00	DINAS KESEHATAN, PENGENDALIAN PENDUDUK DAN KELUARGA BERENCANA		
1 02 02 2.02 0006	Pengelolaan Pelayanan Kesehatan pada Usia Produktif	Jumlah Penduduk Usia Produktif yang Mendapatkan Pelayanan Kesehatan Sesuai Standar		158096 Orang	158096 Orang	0,00	0,00	0,00	Kab. Sumenep, Semua Kecamatan, Semua Kel/Desa	Dana Transfer Khusus-Dana Alokasi Khusus Non Fisik			115.000.000,00	DINAS KESEHATAN, PENGENDALIAN PENDUDUK DAN KELUARGA BERENCANA		
1 02 02 2.02 0007	Pengelolaan Pelayanan Kesehatan pada Usia Lanjut	Jumlah Penduduk Usia Lanjut yang Mendapatkan Pelayanan Kesehatan Sesuai Standar		184276 Orang	184276 Orang	14.220.800,00	14.220.800,00	14.220.800,00	Kab. Sumenep, Semua Kecamatan, Semua Kel/Desa	Dana Transfer Umum-Dana Alokasi Umum-Dana Transfer Umum-Dana Alokasi Umum			12.099.819,00	DINAS KESEHATAN, PENGENDALIAN PENDUDUK DAN KELUARGA BERENCANA		
1 02 02 2.02 0008	Pengelolaan Pelayanan Kesehatan Penderita Hipertensi	Jumlah Penderita Hipertensi yang Mendapatkan Pelayanan Kesehatan Sesuai Standar		302719 Orang	302719 Orang	0,00	0,00	0,00	Kab. Sumenep, Semua Kecamatan, Semua Kel/Desa	Dana Transfer Umum-Dana Alokasi Umum-Dana Transfer Umum-Dana Alokasi Umum			150.000.000,00	DINAS KESEHATAN, PENGENDALIAN PENDUDUK DAN KELUARGA BERENCANA		
1 02 02 2.02 0009	Pengelolaan Pelayanan Kesehatan Penderita Diabetes Mellitus	Jumlah Penderita Diabetes Mellitus yang Mendapatkan Pelayanan Kesehatan Sesuai Standar		11998 Orang	11998 Orang	49.979.100,00	49.979.100,00	858.127.225,00	Kab. Sumenep, Semua Kecamatan, Semua Kel/Desa	Dana Transfer Umum-Dana Alokasi Umum-Dana Transfer Umum-Dana Alokasi Umum-Dana Transfer Khusus-Dana Alokasi Khusus Non Fisik			100.000.000,00	DINAS KESEHATAN, PENGENDALIAN PENDUDUK DAN KELUARGA BERENCANA		
1 02 02 2.02 0010	Pengelolaan Pelayanan Kesehatan Orang dengan Gangguan Jiwa Berat	Jumlah Orang yang Mendapatkan Pelayanan Kesehatan Orang dengan Gangguan Jiwa Berat Sesuai Standar		1868 Orang	1868 Orang	0,00	0,00	0,00	Kab. Sumenep, Semua Kecamatan, Semua Kel/Desa	Dana Transfer Umum-Dana Alokasi Umum			95.000.000,00	DINAS KESEHATAN, PENGENDALIAN PENDUDUK DAN KELUARGA BERENCANA		
1 02 02 2.02 0011	Pengelolaan Pelayanan Kesehatan Orang Terduga Tuberkulosis	Jumlah Orang Terduga Menderita Tuberkulosis yang Mendapatkan Pelayanan Sesuai Standar		6250 Orang	6250 Orang	11.898.000,00	11.898.000,00	11.898.000,00	Kab. Sumenep, Semua Kecamatan, Semua Kel/Desa	Dana Transfer Umum-Dana Alokasi Umum			13.748.900,00	DINAS KESEHATAN, PENGENDALIAN PENDUDUK DAN KELUARGA BERENCANA		
1 02 02 2.02 0012	Pengelolaan Pelayanan Kesehatan Orang dengan Risiko Terinfeksi HIV	Jumlah Orang Terduga Menderita HIV yang Mendapatkan Pelayanan Sesuai Standar		18782 Orang	18782 Orang	8.090.000,00	8.090.000,00	8.090.000,00	Kab. Sumenep, Semua Kecamatan, Semua Kel/Desa	Dana Transfer Umum-Dana Alokasi Umum-Dana Transfer Umum-Dana Alokasi Umum			545.736.000,00	DINAS KESEHATAN, PENGENDALIAN PENDUDUK DAN KELUARGA BERENCANA		
1 02 02 2.02 0014	Pengelolaan Pelayanan Kesehatan bagi Penduduk Terdampak Krisis Kesehatan Akibat Bencana dan/atau Berpotensi Bencana															

Kode	Urusan / Bidang Urusan / Program / Kegiatan / Sub Kegiatan	Indikator Program / Kegiatan / Sub Kegiatan	Target Akhir Periode Renstra OPD	Capaian Kinerja Dan Kerangka Pendanaan							Lokasi	Sumber Dana	Prioritas		Kelompok Sasaran	Prakiraan Maju Rencana Tahun 2025		Perangkat Daerah Penanggung Jawab	
				Target 2024		Pagu Indikatif (Rp)			RKP	RKP			RKP	Nasional		Daerah	Target		Pagu Indikatif (Rp)
				Sebelum	Sesudah	RKPD 2024	APBD 2024	RKPD Perubahan 2024											
		Jumlah Dokumen Hasil Pengelolaan Pelayanan Kesehatan bagi Penduduk Terdampak Krisis Kesehatan Akibat Bencana dan/atau Berpotensi Bencana Sesuai Standar		1 Dokumen	1 Dokumen	0,00	0,00	0,00	Kab. Sumenep, Semua Kecamatan, Semua Kel/Desa	Dana Transfer Umum-Dana Alokasi Umum		Penguatan Pemerataan Kualitas Sarana-Prasarana, kemudahan akses layanan serta peningkatan kesejahteraan tenaga Pendidikan dan Kesehatan		8.280.000,00	DINAS KESEHATAN, PENGENDALIAN PENDUDUK DAN KELUARGA BERENCANA				
1 02 02 2.02	0015	Pengelolaan Pelayanan Kesehatan Gizi Masyarakat		12 Dokumen	12 Dokumen	0,00	0,00	26.172.000,00	Kab. Sumenep, Semua Kecamatan, Semua Kel/Desa	Dana Transfer Umum-Dana Alokasi Umum Dana Transfer Khusus Dana Alokasi Khusus Non Fisik		Penguatan Pemerataan Kualitas Sarana-Prasarana, kemudahan akses layanan serta peningkatan kesejahteraan tenaga Pendidikan dan Kesehatan		209.190.000,00	DINAS KESEHATAN, PENGENDALIAN PENDUDUK DAN KELUARGA BERENCANA				
1 02 02 2.02	0016	Pengelolaan Pelayanan Kesehatan Kerja dan Olahraga		12 Dokumen	12 Dokumen	6.769.700,00	6.769.700,00	6.769.700,00	Kab. Sumenep, Semua Kecamatan, Semua Kel/Desa	Dana Transfer Umum-Dana Alokasi Umum Dana Transfer Khusus Dana Alokasi Khusus Non Fisik		Penguatan Pemerataan Kualitas Sarana-Prasarana, kemudahan akses layanan serta peningkatan kesejahteraan tenaga Pendidikan dan Kesehatan		300.000.000,00	DINAS KESEHATAN, PENGENDALIAN PENDUDUK DAN KELUARGA BERENCANA				
1 02 02 2.02	0017	Pengelolaan Pelayanan Kesehatan Lingkungan		12 Dokumen	12 Dokumen	11.584.300,00	99.084.300,00	1.259.534.300,00	Kab. Sumenep, Semua Kecamatan, Semua Kel/Desa	Dana Transfer Umum-Dana Alokasi Umum Dana Transfer Khusus Fisik Dana Transfer Khusus Dana Alokasi Khusus Non Fisik		Penguatan Pemerataan Kualitas Sarana-Prasarana, kemudahan akses layanan serta peningkatan kesejahteraan tenaga Pendidikan dan Kesehatan		350.000.000,00	DINAS KESEHATAN, PENGENDALIAN PENDUDUK DAN KELUARGA BERENCANA				
1 02 02 2.02	0018	Pengelolaan Pelayanan Promosi Kesehatan		12 Dokumen	12 Dokumen	0,00	0,00	177.568.000,00	Kab. Sumenep, Semua Kecamatan, Semua Kel/Desa	Dana Transfer Khusus-Dana Alokasi Khusus Non Fisik		Penguatan Pemerataan Kualitas Sarana-Prasarana, kemudahan akses layanan serta peningkatan kesejahteraan tenaga Pendidikan dan Kesehatan		278.606.009,00	DINAS KESEHATAN, PENGENDALIAN PENDUDUK DAN KELUARGA BERENCANA				
1 02 02 2.02	0019	Pengelolaan Pelayanan Kesehatan Tradisional, Akupuntur, Asuhan Mandiri, dan Tradisional Lainnya		1 Dokumen	1 Dokumen	10.000.000,00	10.000.000,00	10.000.000,00	Kab. Sumenep, Semua Kecamatan, Semua Kel/Desa	Dana Transfer Umum-Dana Alokasi Umum Dana Transfer Umum-Dana Alokasi Umum		Penguatan Pemerataan Kualitas Sarana-Prasarana, kemudahan akses layanan serta peningkatan kesejahteraan tenaga Pendidikan dan Kesehatan		29.528.550,00	DINAS KESEHATAN, PENGENDALIAN PENDUDUK DAN KELUARGA BERENCANA				
1 02 02 2.02	0020	Pengelolaan Surveilans Kesehatan		12 Dokumen	12 Dokumen	30.950.000,00	30.950.000,00	247.205.000,00	Kab. Sumenep, Semua Kecamatan, Semua Kel/Desa	Dana Transfer Umum-Dana Alokasi Umum Dana Transfer Khusus Dana Alokasi Khusus Non Fisik		Penguatan Pemerataan Kualitas Sarana-Prasarana, kemudahan akses layanan serta peningkatan kesejahteraan tenaga Pendidikan dan Kesehatan		263.702.995,00	DINAS KESEHATAN, PENGENDALIAN PENDUDUK DAN KELUARGA BERENCANA				
1 02 02 2.02	0022	Pengelolaan Pelayanan Kesehatan Jiwa dan NAPZA		200 Orang	200 Orang	0,00	0,00	73.845.800,00	Kab. Sumenep, Semua Kecamatan, Semua Kel/Desa	Dana Transfer Umum-Dana Alokasi Umum Dana Transfer Khusus Dana Alokasi Khusus Non Fisik		Penguatan Pemerataan Kualitas Sarana-Prasarana, kemudahan akses layanan serta peningkatan kesejahteraan tenaga Pendidikan dan Kesehatan		40.000.000,00	DINAS KESEHATAN, PENGENDALIAN PENDUDUK DAN KELUARGA BERENCANA				
1 02 02 2.02	0024	Pengelolaan Upaya Pengurangan Risiko Krisis Kesehatan dan Pasca Krisis Kesehatan		3 Dokumen	3 Dokumen	0,00	0,00	0,00	Kab. Sumenep, Semua Kecamatan, Semua Kel/Desa	Dana Transfer Umum-Dana Alokasi Umum		Penguatan Pemerataan Kualitas Sarana-Prasarana, kemudahan akses layanan serta peningkatan kesejahteraan tenaga Pendidikan dan Kesehatan		69.000.000,00	DINAS KESEHATAN, PENGENDALIAN PENDUDUK DAN KELUARGA BERENCANA				
1 02 02 2.02	0025	Pelayanan Kesehatan Penyakit Menular dan Tidak Menular		12 Dokumen	12 Dokumen	30.012.000,00	30.012.000,00	1.092.778.880,00	Kab. Sumenep, Semua Kecamatan, Semua Kel/Desa	Dana Transfer Umum-Dana Alokasi Umum Dana Transfer Umum-Dana Alokasi Khusus Non Fisik		Penguatan Pemerataan Kualitas Sarana-Prasarana, kemudahan akses layanan serta peningkatan kesejahteraan tenaga Pendidikan dan Kesehatan		265.115.750,00	DINAS KESEHATAN, PENGENDALIAN PENDUDUK DAN KELUARGA BERENCANA				
1 02 02 2.02	0026	Pengelolaan Jaminan Kesehatan Masyarakat		12 Dokumen	12 Dokumen	73.981.244.000,00	78.805.390.100,00	88.334.434.100,00	Kab. Sumenep, Semua Kecamatan, Semua Kel/Desa	Pajak Rokok DBH Cukai Hasil Tembakau (CHT) Dana Transfer Umum-Dana Alokasi Umum		Penguatan Pemerataan Kualitas Sarana-Prasarana, kemudahan akses layanan serta peningkatan kesejahteraan tenaga Pendidikan dan Kesehatan		83.517.651.578,00	DINAS KESEHATAN, PENGENDALIAN PENDUDUK DAN KELUARGA BERENCANA				
1 02 02 2.02	0028	Pengambilan dan Pengiriman Spesimen Penyakit Potensial KLB ke Laboratorium Rujukan/Nasional																	

Kode	Urusan / Bidang Urusan / Program / Kegiatan / Sub Kegiatan	Indikator Program / Kegiatan / Sub Kegiatan	Target Akhir Periode Renstra OPD	Capaian Kinerja Dan Kerangka Pendanaan							Kelompok Sasaran	Prakiraan Maju Rencana Tahun 2025		Perangkat Daerah Penanggung Jawab		
				Target 2024		Pagu Indikatif (Rp)			Lokasi	Sumber Dana		Prioritas			Target	Pagu Indikatif (Rp)
				Sebelum	Sesudah	RKPD 2024	APBD 2024	RKPD Perubahan 2024				Nasional	Daerah			
		Jumlah Spesimen Penyakit Potensial Kejadian Luar Biasa (KLB) ke Laboratorium Rujukan/Nasional yang Didistribusikan			12 Paket	0,00	0,00	45.625.000,00	Kab. Sumenep, Semua Kecamatan, Semua Kel/Desa	Dana Transfer Khusus-Dana Alokasi Khusus Non Fisik			50.000.000,00	DINAS KESEHATAN, PENGENDALIAN PENDUDUK DAN KELUARGA BERENCANA		
1 02 02 2.02	0029	Penyelenggaraan Kabupaten/Kota Sehat														
		Jumlah Dokumen Hasil Penyelenggaraan Kabupaten/Kota Sehat		2 Dokumen	2 Dokumen	59.937.300,00	59.937.300,00	59.937.300,00	Kab. Sumenep, Semua Kecamatan, Semua Kel/Desa	Dana Transfer Umum-Dana Alokasi Umum-Dana Transfer Umum-Dana Alokasi Umum			25.000.000,00	DINAS KESEHATAN, PENGENDALIAN PENDUDUK DAN KELUARGA BERENCANA		
1 02 02 2.02	0032	Operasional Pelayanan Rumah Sakit														
		Jumlah Dokumen Operasional Pelayanan Rumah Sakit		1 Dokumen	1 Dokumen	2.046.035.917,00	2.046.035.917,00	5.809.225.668,00	Kab. Sumenep, Arjasa, Semua Kel/Desa	Dana Transfer Umum-Dana Alokasi Umum-Dana Transfer Umum-Dana Alokasi Umum			4.600.000.000,00	DINAS KESEHATAN, PENGENDALIAN PENDUDUK DAN KELUARGA BERENCANA		
1 02 02 2.02	0033	Operasional Pelayanan Puskesmas														
		Jumlah Dokumen Operasional Pelayanan Puskesmas		12 Dokumen	12 Dokumen	177.493.000,00	177.492.900,00	177.492.900,00	Kab. Sumenep, Semua Kecamatan, Semua Kel/Desa	Dana Transfer Umum-Dana Alokasi Umum-Dana Transfer Umum-Dana Alokasi Umum			274.418.750,00	DINAS KESEHATAN, PENGENDALIAN PENDUDUK DAN KELUARGA BERENCANA		
1 02 02 2.02	0034	Operasional Pelayanan Fasilitas Kesehatan Lainnya														
		Jumlah Dokumen Operasional Pelayanan Fasilitas Kesehatan Lainnya		1 Dokumen	1 Dokumen	52.728.453,00	52.728.453,00	68.025.285,00	Kab. Sumenep, Semua Kecamatan, Semua Kel/Desa	Dana Transfer Umum-Dana Alokasi Umum-Dana Transfer Umum-Dana Alokasi Umum-Dana Transfer Khusus-Dana Alokasi Khusus Non Fisik			92.775.000,00	DINAS KESEHATAN, PENGENDALIAN PENDUDUK DAN KELUARGA BERENCANA		
1 02 02 2.02	0035	Pelaksanaan Akreditasi Fasilitas Kesehatan di Kabupaten/Kota														
		Jumlah Fasilitas Kesehatan yang Terakreditasi di Kabupaten/Kota		30 Unit	30 Unit	39.999.900,00	39.999.700,00	39.999.700,00	Kab. Sumenep, Semua Kecamatan, Semua Kel/Desa	Dana Transfer Umum-Dana Alokasi Umum-Dana Transfer Umum-Dana Alokasi Umum			52.900.000,00	DINAS KESEHATAN, PENGENDALIAN PENDUDUK DAN KELUARGA BERENCANA		
1 02 02 2.02	0036	Investigasi Awal Kejadian Tidak Diharapkan (Kejadian Ikutan Pasca Imunisasi dan Pemberian Obat Massal)														
		Jumlah Laporan Hasil Investigasi Awal Kejadian Tidak Diharapkan (Kejadian Ikutan Pasca Imunisasi dan Pemberian Obat Massal)		12 Laporan	12 Laporan	59.957.500,00	56.645.500,00	56.636.000,00	Kab. Sumenep, Semua Kecamatan, Semua Kel/Desa	Dana Transfer Umum-Dana Alokasi Umum-Dana Transfer Umum-Dana Alokasi Umum			97.022.400,00	DINAS KESEHATAN, PENGENDALIAN PENDUDUK DAN KELUARGA BERENCANA		
1 02 02 2.02	0037	Pelaksanaan Kewaspadaan Dini dan Respon Wabah														
		Jumlah Dokumen Hasil Pelaksanaan Kewaspadaan Dini dan Respon Wabah		12 Dokumen	12 Dokumen	19.126.400,00	19.126.400,00	19.126.400,00	Kab. Sumenep, Semua Kecamatan, Semua Kel/Desa	Dana Transfer Umum-Dana Alokasi Umum-Dana Transfer Umum-Dana Alokasi Umum			131.077.000,00	DINAS KESEHATAN, PENGENDALIAN PENDUDUK DAN KELUARGA BERENCANA		
1 02 02 2.02	0038	Penyediaan dan Pengelolaan Sistem Penanganan Gawat Darurat Terpadu (SPGDT)														
		Jumlah Public Safety Center (PSC 119) Tersedia, Terkelola dan Terintegrasi Dengan Rumah Sakit Dalam Satu Sistem Penanganan Gawat Darurat Terpadu (SPGDT)		1 Unit	1 Unit	30.000.000,00	30.000.000,00	30.000.000,00	Kab. Sumenep, Semua Kecamatan, Semua Kel/Desa	Dana Transfer Umum-Dana Alokasi Umum-Dana Transfer Umum-Dana Alokasi Umum			41.250.000,00	DINAS KESEHATAN, PENGENDALIAN PENDUDUK DAN KELUARGA BERENCANA		
1 02 02 2.02	0040	Pengelolaan pelayanan kesehatan orang dengan Tuberkulosis														
		Jumlah orang dengan Tuberkulosis yang mendapatkan pelayanan kesehatan sesuai standar		2075 Orang	2075 Orang	0,00	0,00	0,00	Kab. Sumenep, Semua Kecamatan, Semua Kel/Desa	Dana Transfer Umum-Dana Bagi Hasil			0,00	DINAS KESEHATAN, PENGENDALIAN PENDUDUK DAN KELUARGA BERENCANA		
1 02 02 2.02	0041	Pengelolaan pelayanan kesehatan orang dengan HIV (ODHIV)														
		Jumlah orang dengan HIV (ODHIV) yang mendapatkan pelayanan kesehatan sesuai standar		59 Orang	59 Orang	0,00	0,00	0,00	Kab. Sumenep, Semua Kecamatan, Semua Kel/Desa	Dana Transfer Umum-Dana Alokasi Umum			0,00	DINAS KESEHATAN, PENGENDALIAN PENDUDUK DAN KELUARGA BERENCANA		
1 02 02 2.02	0042	Pengelolaan pelayanan kesehatan Malaria														

Kode	Urusan / Bidang Urusan / Program / Kegiatan / Sub Kegiatan	Indikator Program / Kegiatan / Sub Kegiatan	Target Akhir Periode Renstra OPD	Capaian Kinerja Dan Kerangka Pendanaan							Lokasi	Sumber Dana	Prioritas		Kelompok Sasaran	Prakiraan Maju Rencana Tahun 2025		Perangkat Daerah Penanggung Jawab
				Target 2024		Pagu Indikatif (Rp)			Rakor Perubahan 2024	Nasional			Daerah	Target		Pagu Indikatif (Rp)		
				Sebelum	Sesudah	RKPD 2024	APBD 2024	RKPD 2024										
		Jumlah orang yang mendapatkan pelayanan kesehatan malaria		5 Orang	0,00	0,00	74.054.460,00		Kab. Sumenep, Ambunten, Semua Kel/Desa	Dana Transfer Khusus-Dana Alokasi Khusus Non Fisik		Penguatan Pemerataan Kualitas Sarana-Prasarana, kemudahan akses layanan serta peningkatan kesejahteraan tenaga Pendidikan dan Kesehatan		74.054.460,00	DINAS KESEHATAN, PENGENDALIAN PENDUDUK DAN KELUARGA BERENCANA			
1 02 02 2.02 0043	Pengelolaan Kawasan tanpa rokok	Jumlah tatanan kawasan tanpa rokok yang tidak ditemukan aktifitas merokok		7 Tatanan	7 Tatanan	79.999.800,00	79.999.800,00	79.999.800,00	Kab. Sumenep, Semua Kecamatan, Semua Kel/Desa	Dana Transfer Umum-Dana Alokasi Umum-Dana Transfer Umum-Dana Alokasi Umum		Penguatan Kompetensi tenaga kerja dan akses terhadap kesempatan kerja serta peningkatan keterampilan wirausahawan muda		0,00	DINAS KESEHATAN, PENGENDALIAN PENDUDUK DAN KELUARGA BERENCANA			
1 02 02 2.02 0046	Pengelolaan upaya kesehatan Ibu dan Anak	Jumlah dokumen hasil pengelolaan upaya kesehatan ibu dan anak		4 Dokumen	4 Dokumen	149.998.400,00	146.598.400,00	709.380.400,00	Kab. Sumenep, Semua Kecamatan, Semua Kel/Desa	Dana Transfer Umum-Dana Alokasi Umum-Dana Transfer Umum-Dana Alokasi Umum-Dana Transfer Khusus-Dana Alokasi Khusus Non Fisik		Penguatan Pemerataan Kualitas Sarana-Prasarana, kemudahan akses layanan serta peningkatan kesejahteraan tenaga Pendidikan dan Kesehatan		0,00	DINAS KESEHATAN, PENGENDALIAN PENDUDUK DAN KELUARGA BERENCANA			
1 02 02 2.03	Penyelenggaraan Sistem Informasi Kesehatan Secara Terintegrasi	Persentase puskesmas yang melakukan pelaporan SIK	-	80 %	80 %	96.114.800,00	96.114.800,00	96.114.800,00				Penguatan Pemerataan Kualitas Sarana-Prasarana, kemudahan akses layanan serta peningkatan kesejahteraan tenaga Pendidikan dan Kesehatan	Puskesmas	10.000.000,00	DINAS KESEHATAN, PENGENDALIAN PENDUDUK DAN KELUARGA BERENCANA			
1 02 02 2.03 0002	Pengelolaan Sistem Informasi Kesehatan	Jumlah Dokumen Hasil Pengelolaan Sistem Informasi Kesehatan		12 Dokumen	12 Dokumen	96.114.800,00	96.114.800,00	96.114.800,00	Kab. Sumenep, Semua Kecamatan, Semua Kel/Desa	Dana Transfer Umum-Dana Alokasi Umum-Dana Transfer Umum-Dana Alokasi Umum		Penguatan Pemerataan Kualitas Sarana-Prasarana, kemudahan akses layanan serta peningkatan kesejahteraan tenaga Pendidikan dan Kesehatan		10.000.000,00	DINAS KESEHATAN, PENGENDALIAN PENDUDUK DAN KELUARGA BERENCANA			
1 02 02 2.04	Penerbitan Izin Rumah Sakit Kelas C, D dan Fasilitas Pelayanan Kesehatan Tingkat Daerah Kabupaten/Kota	Jumlah Rumah Sakit terakreditasi paripurna	-	4 RS	4 RS	20.000.000,00	20.000.000,00	20.000.000,00				Penguatan Pemerataan Kualitas Sarana-Prasarana, kemudahan akses layanan serta peningkatan kesejahteraan tenaga Pendidikan dan Kesehatan	Puskesmas dan Rumah Sakit	712.003.316,00	DINAS KESEHATAN, PENGENDALIAN PENDUDUK DAN KELUARGA BERENCANA			
1 02 02 2.04 0001	Pengendalian dan Pengawasan serta Tindak Lanjut Pengawasan Perizinan Rumah Sakit Kelas C, D dan Fasilitas Pelayanan Kesehatan Lainnya	Jumlah Rumah Sakit terakreditasi Fasilitas Pelayanan Kesehatan yang Dikendalikan, Diawasi dan Ditindaklanjuti Perizinannya		5 Unit	5 Unit	20.000.000,00	20.000.000,00	20.000.000,00	Kab. Sumenep, Semua Kecamatan, Semua Kel/Desa	Dana Transfer Umum-Dana Alokasi Umum-Dana Transfer Umum-Dana Alokasi Umum		Penguatan Pemerataan Kualitas Sarana-Prasarana, kemudahan akses layanan serta peningkatan kesejahteraan tenaga Pendidikan dan Kesehatan		33.000.000,00	DINAS KESEHATAN, PENGENDALIAN PENDUDUK DAN KELUARGA BERENCANA			
1 02 02 2.04 0003	Peningkatan Mutu Pelayanan Fasilitas Kesehatan	Jumlah Fasilitas Kesehatan yang Dilakukan Pengukuran Indikator Nasional Mutu (INM) Pelayanan kesehatan		30 Unit	30 Unit	0,00	0,00	159.736.000,00	Kab. Sumenep, Semua Kecamatan, Semua Kel/Desa	Dana Transfer Umum-Dana Alokasi Umum-Dana Transfer Khusus-Dana Alokasi Khusus Non Fisik		Penguatan Pemerataan Kualitas Sarana-Prasarana, kemudahan akses layanan serta peningkatan kesejahteraan tenaga Pendidikan dan Kesehatan		679.003.316,00	DINAS KESEHATAN, PENGENDALIAN PENDUDUK DAN KELUARGA BERENCANA			
1 02 03	PROGRAM PENINGKATAN KAPASITAS SUMBER DAYA MANUSIA KESEHATAN	Rasio Tenaga Kesehatan		1: 690 rasio	1: 690 rasio	13.892.072.100,00	13.877.354.400,00	15.374.447.600,00						14.267.743.200,00				
1 02 03 2.01	Pemberian Izin Praktik Tenaga Kesehatan di Wilayah Kabupaten/Kota	Pemberian Izin Praktik Tenaga Kesehatan di Wilayah Kabupaten/Kota	-	75 %	75 %	15.220.700,00	12.897.900,00	12.897.900,00				Penguatan Pemerataan Kualitas Sarana-Prasarana, kemudahan akses layanan serta peningkatan kesejahteraan tenaga Pendidikan dan Kesehatan	Tenaga Kesehatan	42.500.000,00	DINAS KESEHATAN, PENGENDALIAN PENDUDUK DAN KELUARGA BERENCANA			
1 02 03 2.01 0001	Pengendalian Perizinan Praktik Tenaga Kesehatan	Jumlah Dokumen Hasil Pengendalian Perizinan Praktik Tenaga Kesehatan		1 Dokumen	1 Dokumen	15.220.700,00	12.897.900,00	12.897.900,00	Kab. Sumenep, Semua Kecamatan, Semua Kel/Desa	Dana Transfer Umum-Dana Alokasi Umum-Dana Transfer Umum-Dana Alokasi Umum		Penguatan Pemerataan Kualitas Sarana-Prasarana, kemudahan akses layanan serta peningkatan kesejahteraan tenaga Pendidikan dan Kesehatan		42.500.000,00	DINAS KESEHATAN, PENGENDALIAN PENDUDUK DAN KELUARGA BERENCANA			
1 02 03 2.02	Perencanaan Kebutuhan dan Pendayagunaan Sumber Daya Manusia Kesehatan untuk UKP dan UKM di Wilayah Kabupaten/Kota	Presentase pembinaan teknis, pengawasan praktik tenaga kesehatan	-	100 %	100 %	13.530.631.600,00	13.527.457.900,00	13.527.457.900,00				Penguatan Kompetensi tenaga kerja dan akses terhadap kesempatan kerja serta peningkatan keterampilan wirausahawan muda	Tenaga Kesehatan, Puskesmas dan Rumah Sakit	13.725.243.200,00	DINAS KESEHATAN, PENGENDALIAN PENDUDUK DAN KELUARGA BERENCANA			
1 02 03 2.02 0001	Perencanaan dan Distribusi serta Pemerataan Sumber Daya Manusia Kesehatan																	

Kode	Urusan / Bidang Urusan / Program / Kegiatan / Sub Kegiatan	Indikator Program / Kegiatan / Sub Kegiatan	Target Akhir Periode Renstra OPD	Capaian Kinerja Dan Kerangka Pendanaan							Kelompok Sasaran	Prakiraan Maju Rencana Tahun 2025		Perangkat Daerah Penanggung Jawab		
				Target 2024		Pagu Indikatif (Rp)			Lokasi	Sumber Dana		Prioritas			Target	Pagu Indikatif (Rp)
				Sebelum	Sesudah	RKPD 2024	APBD 2024	RKPD Perubahan 2024				Nasional	Daerah			
		Jumlah Dokumen Hasil Perencanaan dan Distribusi serta Pemerataan Sumber Daya Manusia Kesehatan		1 Dokumen	1 Dokumen	71.101.600,00	67.927.900,00	67.927.900,00	Kab. Sumenep, Semua Kecamatan, Semua Kel/Desa	Dana Transfer Umum-Dana Alokasi Umum-Dana Transfer Umum-Dana Alokasi Umum	-	Penguatan Kompetensi tenaga kerja dan akses terhadap kesempatan kerja serta peningkatan keterampilan wirausahawan muda		25.000.000,00	DINAS KESEHATAN, PENGENDALIAN PENDUDUK DAN KELUARGA BERENCANA	
1 02 03 2.02 0002	Memenuhi kebutuhan Sumber Daya Manusia Kesehatan Sesuai Standar	Jumlah Sumber Daya Manusia Kesehatan yang Memenuhi Standar di Fasilitas Pelayanan Kesehatan (Fasyankes)		391 Orang	391 Orang	13.459.530.000,00	13.459.530.000,00	13.341.630.000,00	Kab. Sumenep, Semua Kecamatan, Semua Kel/Desa	Dana Transfer Umum-Dana Alokasi Umum-Khusus dari Pemerintah Provinsi	-	Penguatan Pemerataan Kualitas Sarana-Prasarana, kemudahan akses layanan serta peningkatan kesejahteraan tenaga Pendidikan dan Kesehatan		13.555.500.000,00	DINAS KESEHATAN, PENGENDALIAN PENDUDUK DAN KELUARGA BERENCANA	
1 02 03 2.02 0003	Pembinaan dan Pengawasan Sumber Daya Manusia Kesehatan	Jumlah Dokumen Hasil Pembinaan dan Pengawasan Sumber Daya Manusia Kesehatan		12 Dokumen	0,00	0,00	144.743.200,00	0,00	Kab. Sumenep, Semua Kecamatan, Semua Kel/Desa	Dana Transfer Khusus-Dana Alokasi Khusus Non Fisik	-	Penguatan Pemerataan Kualitas Sarana-Prasarana, kemudahan akses layanan serta peningkatan kesejahteraan tenaga Pendidikan dan Kesehatan		144.743.200,00	DINAS KESEHATAN, PENGENDALIAN PENDUDUK DAN KELUARGA BERENCANA	
1 02 03 2.03	Pengembangan Mutu dan Peningkatan Kompetensi Teknis Sumber Daya Manusia Kesehatan Tingkat Daerah Kabupaten/Kota	Persentase kebutuhan dan pendayagunaan SDM Kesehatan untuk UKP dan UKM	-	100 %	100 %	346.219.800,00	336.998.600,00	336.998.600,00			-	Penguatan Pemerataan Kualitas Sarana-Prasarana, kemudahan akses layanan serta peningkatan kesejahteraan tenaga Pendidikan dan Kesehatan	Puskesmas, Rumah Sakit, dan Masyarakat	500.000.000,00	DINAS KESEHATAN, PENGENDALIAN PENDUDUK DAN KELUARGA BERENCANA	
1 02 03 2.03 0001	Pengembangan Mutu dan Peningkatan Kompetensi Teknis Sumber Daya Manusia Kesehatan Tingkat Daerah Kabupaten/Kota	Jumlah Sumber Daya Manusia Kesehatan Tingkat Daerah Kabupaten/Kota yang Ditingkatkan Mutu dan Kompetensinya		120 Orang	120 Orang	346.219.800,00	336.998.600,00	1.807.248.600,00	Kab. Sumenep, Semua Kecamatan, Semua Kel/Desa	Dana Transfer Umum-Dana Alokasi Umum-Dana Transfer Umum-Dana Alokasi Khusus Non Fisik	-	Penguatan Pemerataan Kualitas Sarana-Prasarana, kemudahan akses layanan serta peningkatan kesejahteraan tenaga Pendidikan dan Kesehatan		500.000.000,00	DINAS KESEHATAN, PENGENDALIAN PENDUDUK DAN KELUARGA BERENCANA	
1 02 04	PROGRAM SEDIAAN FARMASI, ALAT KESEHATAN DAN MAKANAN MINUMAN	Persentase sarana farmasi, alat kesehatan dan makanan dan minuman yang diawasi		85 %	85 %	26.645.700,00	26.645.700,00	26.645.700,00						81.603.250,00		
1 02 04 2.03	Penerbitan Sertifikat Produksi Pangan Industri Rumah Tangga dan Nomor P-IRT sebagai Izin Produksi, untuk Produk Makanan Minuman Tertentu yang Dapat Diproduksi oleh Industri Rumah Tangga	Jumlah Rekomendasi Sertifikat Laik Higiene Sanitasi Tempat Pengelolaan Makanan (TPM) Antara Lain Jasa Boga, Rumah Makan/Restoran dan Depot Air Minum (DAM) yang diterbitkan	-	10 rekomendasi	10 rekomendasi	10.000.000,00	10.000.000,00	10.000.000,00			-	Penguatan Pemerataan Kualitas Sarana-Prasarana, kemudahan akses layanan serta peningkatan kesejahteraan tenaga Pendidikan dan Kesehatan	Industri Rumah Tangga dan Masyarakat	27.013.500,00	DINAS KESEHATAN, PENGENDALIAN PENDUDUK DAN KELUARGA BERENCANA	
1 02 04 2.03 0001	Pengendalian dan Pengawasan serta Tindak Lanjut Pengawasan Sertifikat Produksi Pangan Industri Rumah Tangga dan Nomor P-IRT sebagai Izin Produksi, untuk Produk Makanan Minuman Tertentu yang Dapat Diproduksi oleh Industri Rumah Tangga	Jumlah Dokumen Hasil Pengendalian dan Pengawasan serta Tindak Lanjut Pengawasan Sertifikat Produksi Pangan Industri Rumah Tangga dan Nomor P-IRT sebagai Izin Produksi, untuk Produk Makanan Minuman Tertentu yang Dapat Diproduksi oleh Industri Rumah Tangga		1 Dokumen	1 Dokumen	10.000.000,00	10.000.000,00	10.000.000,00	Kab. Sumenep, Semua Kecamatan, Semua Kel/Desa	Dana Transfer Umum-Dana Alokasi Umum-Dana Transfer Umum-Dana Alokasi Umum	-	Penguatan Pemerataan Kualitas Sarana-Prasarana, kemudahan akses layanan serta peningkatan kesejahteraan tenaga Pendidikan dan Kesehatan		27.013.500,00	DINAS KESEHATAN, PENGENDALIAN PENDUDUK DAN KELUARGA BERENCANA	
1 02 04 2.04	Penerbitan Sertifikat Laik Higiene Sanitasi Tempat Pengelolaan Makanan (TPM) antara lain Jasa Boga, Rumah Makan/Restoran dan Depot Air Minum (DAM)	Jumlah Rekomendasi Sertifikat Laik Higiene Sanitasi Tempat Pengelolaan Makanan (TPM) antara lain Jasa Boga, Rumah Makan/Restoran dan Depot Air Minum (DAM) yang diterbitkan	-	10 rekomendasi	10 rekomendasi	11.458.400,00	11.458.400,00	11.458.400,00			-	Penguatan Pemerataan Kualitas Sarana-Prasarana, kemudahan akses layanan serta peningkatan kesejahteraan tenaga Pendidikan dan Kesehatan	Tempat Pengelolaan Makanan (TPM)	20.000.000,00	DINAS KESEHATAN, PENGENDALIAN PENDUDUK DAN KELUARGA BERENCANA	
1 02 04 2.04 0001	Pengendalian dan Pengawasan serta Tindak Lanjut Pengawasan Penerbitan Sertifikat Laik Higiene Sanitasi Tempat Pengelolaan Makanan (TPM) antara lain Jasa Boga, Rumah Makan/Restoran dan Depot Air Minum (DAM)	Jumlah Dokumen Hasil Pengendalian dan Pengawasan serta Tindak Lanjut Pengawasan Penerbitan Sertifikat Laik Higiene Sanitasi Tempat Pengelolaan Makanan (TPM) antara lain Jasa Boga, Rumah Makan/Restoran dan Depot Air Minum (DAM)		2 Dokumen	2 Dokumen	11.458.400,00	11.458.400,00	11.458.400,00	Kab. Sumenep, Semua Kecamatan, Semua Kel/Desa	Dana Transfer Umum-Dana Alokasi Umum-Dana Transfer Umum-Dana Alokasi Umum	-	Penguatan Pemerataan Kualitas Sarana-Prasarana, kemudahan akses layanan serta peningkatan kesejahteraan tenaga Pendidikan dan Kesehatan		20.000.000,00	DINAS KESEHATAN, PENGENDALIAN PENDUDUK DAN KELUARGA BERENCANA	
1 02 04 2.05	Penerbitan Stiker Pembinaan pada Makanan Jajanan dan Sentra Makanan Jajanan	Jumlah Makanan Jajanan dan Sentra Makanan Jajanan yang mendapatkan Stiker Lisensi Laik Higiene	-	30 %	30 %	5.187.300,00	5.187.300,00	5.187.300,00			-	Penguatan Pemerataan Kualitas Sarana-Prasarana, kemudahan akses layanan serta peningkatan kesejahteraan tenaga Pendidikan dan Kesehatan	Masyarakat	16.000.000,00	DINAS KESEHATAN, PENGENDALIAN PENDUDUK DAN KELUARGA BERENCANA	
1 02 04 2.05 0001	Pengendalian dan Pengawasan serta Tindak Lanjut Penerbitan Stiker Pembinaan pada Makanan Jajanan dan Sentra Makanan Jajanan	Jumlah Dokumen Hasil Pengendalian dan Pengawasan serta Tindak Lanjut Penerbitan Stiker Pembinaan pada Makanan Jajanan dan Sentra Makanan Jajanan		2 Dokumen	2 Dokumen	5.187.300,00	5.187.300,00	5.187.300,00	Kab. Sumenep, Semua Kecamatan, Semua Kel/Desa	Dana Transfer Umum-Dana Alokasi Umum-Dana Transfer Umum-Dana Alokasi Umum	-	Penguatan Pemerataan Kualitas Sarana-Prasarana, kemudahan akses layanan serta peningkatan kesejahteraan tenaga Pendidikan dan Kesehatan		16.000.000,00	DINAS KESEHATAN, PENGENDALIAN PENDUDUK DAN KELUARGA BERENCANA	



Kode	Urusan / Bidang Urusan / Program / Kegiatan / Sub Kegiatan	Indikator Program / Kegiatan / Sub Kegiatan	Target Akhir Periode Renstra OPD	Capaian Kinerja Dan Kerangka Pendanaan								Kelompok Sasaran	Prakiraan Maju Rencana Tahun 2025		Perangkat Daerah Penanggung Jawab	
				Target 2024		Pagu Indikatif (Rp)			Lokasi	Sumber Dana	Prioritas		Target	Pagu Indikatif (Rp)		
				Sebelum	Sesudah	RKPD 2024	APBD 2024	RKPD Perubahan 2024			Nasional					Daerah
1 02 04 2.06	Pemeriksaan dan Tindak Lanjut Hasil Pemeriksaan Post Market pada Produksi dan Produk Makanan Minuman Industri Rumah Tangga	-	-	-	-	0,00	0,00	0,00	-	-	-	-	18.589.750,00	DINAS KESEHATAN, PENGENDALIAN PENDUDUK DAN KELUARGA BERENCANA		
1 02 04 2.06 0001	Pemeriksaan Post Market pada Produk Makanan-Minuman Industri Rumah Tangga yang Beredar dan Pengawasan serta Tindak Lanjut Pengawasan	Jumlah Produk dan Sarana Produksi Makanan-Minuman Industri Rumah Tangga Beredar yang Dilakukan Pemeriksaan Post Market dalam rangka Tindak Lanjut Pengawasan	-	-	6 Unit	6 Unit	0,00	0,00	0,00	Kab. Sumenep, Semua Kecamatan, Semua Kel/Desa	Dana Transfer Umum-Dana Alokasi Umum	-	-	18.589.750,00	DINAS KESEHATAN, PENGENDALIAN PENDUDUK DAN KELUARGA BERENCANA	
1 02 05	PROGRAM PEMBERDAYAAN MASYARAKAT BIDANG KESEHATAN	Persentase Desa Siaga PURI	-	-	5.81 %	5.81 %	387.954.800,00	387.954.800,00	401.666.300,00	-	-	-	1.532.586.121,00	-		
1 02 05 2.01	Advokasi, Pemberdayaan, Kemitraan, Peningkatan Peran serta Masyarakat dan Lintas Sektor Tingkat Daerah Kabupaten/Kota	Jumlah Penyelenggaraan Advokasi, Pemberdayaan, Kemitraan, Peningkatan Peran serta Masyarakat dan Lintas Sektor	-	-	4 keg	4 keg	336.329.200,00	336.329.200,00	336.329.200,00	-	-	-	1.328.613.275,00	DINAS KESEHATAN, PENGENDALIAN PENDUDUK DAN KELUARGA BERENCANA		
1 02 05 2.01 0001	Peningkatan Upaya Promosi Kesehatan, Advokasi, Kemitraan dan Pemberdayaan Masyarakat	Jumlah Dokumen Promosi Kesehatan, Advokasi, Kemitraan dan Pemberdayaan Masyarakat	-	-	8 Dokumen	8 Dokumen	336.329.200,00	336.329.200,00	240.178.700,00	Kab. Sumenep, Semua Kecamatan, Semua Kel/Desa	Dana Transfer Umum-Dana Alokasi Umum-Dana Transfer Khusus-Dana Alokasi Khusus Non Fisik Bantuan Keuangan Khusus dari Pemerintah Provinsi	-	-	1.328.613.275,00	DINAS KESEHATAN, PENGENDALIAN PENDUDUK DAN KELUARGA BERENCANA	
1 02 05 2.01 0002	Teknologi Tepat Guna (TTG) sesuai lokal spesifik daerah dalam pengamanan kualitas air minum dan sanitasi aman	Jumlah rumah tangga/masyarakat komunal Teknologi Tepat Guna (TTG) sesuai lokal spesifik dalam kualitas air minum dan sanitasi aman	-	-	2 Unit	2 Unit	0,00	0,00	0,00	Kab. Sumenep, Semua Kecamatan, Semua Kel/Desa	Dana Transfer Umum-Dana Alokasi Umum	-	-	0,00	DINAS KESEHATAN, PENGENDALIAN PENDUDUK DAN KELUARGA BERENCANA	
1 02 05 2.02	Pelaksanaan Sehat dalam rangka Promotif Preventif Tingkat Daerah Kabupaten/Kota	-	-	-	-	51.625.600,00	51.625.600,00	51.625.600,00	-	-	-	-	0,00	DINAS KESEHATAN, PENGENDALIAN PENDUDUK DAN KELUARGA BERENCANA		
1 02 05 2.02 0001	Penyelenggaraan Promosi Kesehatan dan Gerakan Hidup Bersih dan Sehat	Jumlah Dokumen Hasil Penyelenggaraan Promosi Kesehatan dan Gerakan Hidup Bersih dan Sehat	-	-	2 Dokumen	2 Dokumen	51.625.600,00	51.625.600,00	51.625.600,00	Kab. Sumenep, Semua Kecamatan, Semua Kel/Desa	Dana Transfer Umum-Dana Alokasi Umum-Dana Transfer Khusus-Dana Alokasi Khusus Non Fisik	-	-	0,00	DINAS KESEHATAN, PENGENDALIAN PENDUDUK DAN KELUARGA BERENCANA	
1 02 05 2.02 0002	Penumbuhan Kesadaran Keluarga dalam Peningkatan Derajat Kesehatan Keluarga dan Lingkungan dengan Menerapkan Perilaku Hidup Bersih dan Sehat	Jumlah Keluarga yang Mengikuti Penumbuhan Kesadaran Keluarga dalam Peningkatan Derajat Kesehatan Keluarga dan Lingkungan dengan Menerapkan Perilaku Hidup Sersih dan Sehat	-	-	100 Keluarga	100 Keluarga	0,00	0,00	0,00	Kab. Sumenep, Semua Kecamatan, Semua Kel/Desa	Dana Transfer Umum-Dana Alokasi Umum	-	-	0,00	DINAS KESEHATAN, PENGENDALIAN PENDUDUK DAN KELUARGA BERENCANA	
1 02 05 2.03	Pengembangan dan Pelaksanaan Upaya Kesehatan Bersumber Daya Masyarakat (UKBM) Tingkat Daerah Kabupaten/Kota	Rasio Posyandu	-	-	21 /jumlah penduduk	21 /jumlah penduduk	0,00	0,00	0,00	-	-	-	203.972.846,00	DINAS KESEHATAN, PENGENDALIAN PENDUDUK DAN KELUARGA BERENCANA		
1 02 05 2.03 0001	Bimbingan Teknis dan Supervisi Pengembangan dan Pelaksanaan Upaya Kesehatan Bersumber Daya Masyarakat (UKBM)	Jumlah Dokumen Hasil Bimbingan Teknis dan Supervisi Upaya Kesehatan Bersumber Daya Masyarakat (UKBM)	-	-	2 Dokumen	2 Dokumen	0,00	0,00	109.862.000,00	Kab. Sumenep, Semua Kecamatan, Semua Kel/Desa	Dana Transfer Umum-Dana Alokasi Umum-Dana Transfer Khusus-Dana Alokasi Khusus Non Fisik	-	-	203.972.846,00	DINAS KESEHATAN, PENGENDALIAN PENDUDUK DAN KELUARGA BERENCANA	
2	URUSAN PEMERINTAHAN WAJIB YANG TIDAK BERKAITAN DENGAN PELAYANAN DASAR	-	-	-	-	49.995.256,00	10.829.561.647,00	10.889.561.647,00	-	-	-	-	17.439.823.456,00	-		
2 14	URUSAN PEMERINTAHAN BIDANG PENGENDALIAN PENDUDUK DAN KELUARGA BERENCANA	-	-	-	-	49.995.256,00	10.829.561.647,00	10.889.561.647,00	-	-	-	-	17.439.823.456,00	-		
2 14 02	PROGRAM PENGENDALIAN PENDUDUK	Persentase Kampung KB Mandiri	-	-	-	10 %	8.332.400,00	137.932.400,00	197.932.400,00	-	-	-	695.148.000,00	-		

Kode	Urusan / Bidang Urusan / Program / Kegiatan / Sub Kegiatan	Indikator Program / Kegiatan / Sub Kegiatan	Target Akhir Periode Renstra OPD	Capaian Kinerja Dan Kerangka Pendanaan							Kelompok Sasaran	Prakiraan Maju Rencana Tahun 2025		Perangkat Daerah Penanggung Jawab		
				Target 2024		Pagu Indikatif (Rp)			Lokasi	Sumber Dana		Prioritas			Target	Pagu Indikatif (Rp)
				Sebelum	Sesudah	RKPD 2024	APBD 2024	RKPD Perubahan 2024				Nasional	Daerah			
214022.01	Pemaduan dan Sinkronisasi Kebijakan Pemerintah Daerah Provinsi dengan Pemerintah Daerah Kabupaten/Kota dalam rangka Pengendalian Kuantitas Penduduk	Jumlah kebijakan yang disusun	-	-	2 kebijakan	8.332.400,00	8.332.400,00	8.332.400,00					100.000.000,00	DINAS KESEHATAN, PENGENDALIAN PENDUDUK DAN KELUARGA BERENCANA		
214022.010002	Penyusunan dan Pemanfaatan Grand Design Pembangunan Kependudukan (GDPK) Tingkat Kabupaten/Kota	Jumlah Dokumen Penyusunan dan Pemanfaatan Grand Design Pembangunan Kependudukan (GDPK) Tingkat Kabupaten/Kota		1 Dokumen	1 Dokumen	8.332.400,00	8.332.400,00	68.332.400,00	Kab. Sumenep, Semua Kecamatan, Semua Kel/Desa	PENDAPATAN ASLI DAERAH (PAD) Dana Transfer Umum-Dana Alokasi Umum			50.000.000,00	DINAS KESEHATAN, PENGENDALIAN PENDUDUK DAN KELUARGA BERENCANA		
214022.010007	Penyediaan dan Pengembangan Materi Pendidikan Kependudukan Jalur Pendidikan Formal Sesuai Isu Lokal Kabupaten/Kota	Jumlah Dokumen Penyediaan dan Pengembangan Materi Pendidikan Kependudukan Jalur Pendidikan Formal Sesuai Isu Lokal Kabupaten/Kota		6 Dokumen	6 Dokumen	0,00	0,00	0,00	Kab. Sumenep, Semua Kecamatan, Semua Kel/Desa	Dana Transfer Umum-Dana Alokasi Umum			50.000.000,00	DINAS KESEHATAN, PENGENDALIAN PENDUDUK DAN KELUARGA BERENCANA		
214022.02	Pemetaan Perkiraan Pengendalian Penduduk Cakupan Daerah Kabupaten/Kota	Jumlah Kecamatan yang tersedia Profil KKBPK	-	16 kecamatan	16 kecamatan	0,00	129.600.000,00	129.600.000,00				Masyarakat	595.148.000,00	DINAS KESEHATAN, PENGENDALIAN PENDUDUK DAN KELUARGA BERENCANA		
214022.020009	Pembinaan dan Pengawasan Penyelenggaraan Sistem Informasi Keluarga	Jumlah Laporan Pembinaan dan Pengawasan Penyelenggaraan Sistem Informasi Keluarga		12 Laporan	12 Laporan	0,00	0,00	0,00	Kab. Sumenep, Semua Kecamatan, Semua Kel/Desa	Dana Transfer Khusus-Dana Alokasi Khusus Non Fisik			65.100.000,00	DINAS KESEHATAN, PENGENDALIAN PENDUDUK DAN KELUARGA BERENCANA		
214022.020012	Pencatatan dan Pengumpulan Data Keluarga	Jumlah Laporan Pencatatan dan Pengumpulan Data Keluarga		26 Laporan	26 Laporan	0,00	69.600.000,00	69.600.000,00	Kab. Sumenep, Semua Kecamatan, Semua Kel/Desa	Dana Transfer Khusus-Dana Alokasi Khusus Non Fisik			265.000.000,00	DINAS KESEHATAN, PENGENDALIAN PENDUDUK DAN KELUARGA BERENCANA		
214022.020013	Pengolahan dan Pelaporan Data Pengendalian Lapangan dan Pelayanan KB	Jumlah Dokumen Pengolahan dan Pelaporan Data Pengendalian Lapangan dan Pelayanan KB		130 Dokumen	130 Dokumen	0,00	60.000.000,00	60.000.000,00	Kab. Sumenep, Semua Kecamatan, Semua Kel/Desa	Dana Transfer Khusus-Dana Alokasi Khusus Non Fisik			165.048.000,00	DINAS KESEHATAN, PENGENDALIAN PENDUDUK DAN KELUARGA BERENCANA		
214022.020015	Pembentukan dan operasionalisasi Rumah Data Kependudukan di Kampung KB Untuk Memperkuat Integrasi Program Bangsa Kencana di Sektor Lain	Jumlah Rumah Data Kependudukan di Kampung KB yang aktif Untuk Memperkuat Integrasi Program Bangsa Kencana (Pembangunan Keluarga, Kependudukan, dan Keluarga Berencana) di Sektor Lain yang dibentuk		67 Unit	67 Unit	0,00	0,00	0,00	Kab. Sumenep, Semua Kecamatan, Semua Kel/Desa	Dana Transfer Umum-Dana Alokasi Umum			100.000.000,00	DINAS KESEHATAN, PENGENDALIAN PENDUDUK DAN KELUARGA BERENCANA		
21403	PROGRAM PEMBINAAN KELUARGA BERENCANA (KB)	Persentase Kesertaan KB Aktif (CPR)		70.69 %	70.69 %	8.880.000,00	4.893.446.491,00	4.893.446.491,00					6.976.853.712,00			
214032.01	Pelaksanaan Advokasi, Komunikasi, Informasi dan Edukasi (KIE) Pengendalian Penduduk dan KB Sesuai Kearifan Budaya Lokal	Persentase masyarakat yang terjangkau Program Bangsa Kencana	-	45 %	45 %	8.880.000,00	3.646.402.040,00	3.646.402.040,00				Masyarakat	4.112.821.382,00	DINAS KESEHATAN, PENGENDALIAN PENDUDUK DAN KELUARGA BERENCANA		
214032.010008	Pengendalian Program KKBPK	Jumlah Laporan Hasil Pengendalian Program KKBPK		224 Laporan	224 Laporan	0,00	70.578.000,00	70.578.000,00	Kab. Sumenep, Semua Kecamatan, Semua Kel/Desa	Dana Transfer Khusus-Dana Alokasi Khusus Non Fisik			2.000.000.000,00	DINAS KESEHATAN, PENGENDALIAN PENDUDUK DAN KELUARGA BERENCANA		
214032.010010	Pengelolaan Operasional dan Sarana di Balai Penyuluhan Bangsa Kencana	Jumlah Laporan Hasil Pengelolaan Operasional dan Sarana di Balai Penyuluhan Bangsa Kencana (Pembangunan Keluarga, Kependudukan, dan Keluarga Berencana)		26 Laporan	26 Laporan	0,00	1.501.599.840,00	1.501.599.840,00	Kab. Sumenep, Semua Kecamatan, Semua Kel/Desa	Dana Transfer Khusus-Dana Alokasi Khusus Non Fisik			1.251.899.722,00	DINAS KESEHATAN, PENGENDALIAN PENDUDUK DAN KELUARGA BERENCANA		
214032.010011	Pelaksanaan Mekanisme Operasional Program Bangsa Kencana melalui Rapat Koordinasi Kecamatan (Rakorcam), Rapat Koordinasi Desa (Rakordes), dan Mini Lokakarya (Minilok)															

Kode	Urusan / Bidang Urusan / Program / Kegiatan / Sub Kegiatan	Indikator Program / Kegiatan / Sub Kegiatan	Target Akhir Periode Renstra OPD	Capaian Kinerja Dan Kerangka Pendanaan								Kelompok Sasaran	Prakiraan Maju Rencana Tahun 2025		Perangkat Daerah Penanggung Jawab	
				Target 2024		Pagu Indikatif (Rp)			Lokasi	Sumber Dana	Prioritas		Target	Pagu Indikatif (Rp)		
				Sebelum	Sesudah	RKPD 2024	APBD 2024	RKPD Perubahan 2024			Nasional					Daerah
		Jumlah Laporan Mekanisme Operasional Program Bangga Kencana (Pembangunan Keluarga, Kependudukan, dan Keluarga Berencana) Melalui Rapat Koordinasi Kecamatan (Rakorcam), Rapat Koordinasi Desa (Rakordes), dan Mini Lokakarya (Minilok)		5 Laporan	5 Laporan	0,00	579.149.800,00	579.149.800,00	Kab. Sumenep, Semua Kecamatan, Semua Kel/Desa	Dana Transfer Khusus-Dana Alokasi Khusus Non Fisik	-	Penguatan Pemerataan Kualitas Sarana-Prasarana, kemudahan akses layanan serta peningkatan kesejahteraan tenaga Pendidikan dan Kesehatan		518.627.560,00	DINAS KESEHATAN, PENGENDALIAN PENDUDUK DAN KELUARGA BERENCANA	
2 14 03 2.01 0012	Promosi dan KIE Program Bangga Kencana Melalui Media Massa Cetak dan Elektronik serta Media Luar Ruang	Jumlah Dokumen Promosi dan KIE Program Bangga Kencana (Pembangunan Keluarga, Kependudukan, dan Keluarga Berencana) Melalui Media Massa Cetak dan Elektronik serta Media Luar Ruang		4 Dokumen	4 Dokumen	0,00	133.794.600,00	133.794.600,00	Kab. Sumenep, Semua Kecamatan, Semua Kel/Desa	Dana Transfer Khusus-Dana Alokasi Khusus Non Fisik	-	Penguatan Pemerataan Kualitas Sarana-Prasarana, kemudahan akses layanan serta peningkatan kesejahteraan tenaga Pendidikan dan Kesehatan		165.000.000,00	DINAS KESEHATAN, PENGENDALIAN PENDUDUK DAN KELUARGA BERENCANA	
2 14 03 2.01 0013	Komunikasi, Informasi dan Edukasi (KIE) Program Bangga Kencana sesuai Kearifan Budaya Lokal	Jumlah Komunikasi, Informasi dan Edukasi (KIE) Program Bangga Kencana (Pembangunan Keluarga, Kependudukan, dan Keluarga Berencana) sesuai Kearifan Budaya Lokal yang dilaksanakan		-	-	0,00	1.202.400.000,00	1.202.400.000,00	Kab. Sumenep, Semua Kecamatan, Semua Kel/Desa	Dana Transfer Khusus-Dana Alokasi Khusus Non Fisik	-	-		133.800.000,00	DINAS KESEHATAN, PENGENDALIAN PENDUDUK DAN KELUARGA BERENCANA	
2 14 03 2.01 0014	Advokasi Program Bangga kencana oleh pokja advokasi kepada Stakeholders dan Mitra Kerja	Jumlah Organisasi yang Mendapatkan Advokasi Program Bangga Kencana (Pembangunan Keluarga, Kependudukan, dan Keluarga Berencana) kepada Stakeholders dan Mitra Kerja		10 Organisasi	10 Organisasi	8.880.000,00	158.879.800,00	158.879.800,00	Kab. Sumenep, Semua Kecamatan, Semua Kel/Desa	Dana Transfer Umum-Dana Alokasi Umum Dana Transfer Khusus Dana Alokasi Khusus Non Fisik	-	Penguatan Pemerataan Kualitas Sarana-Prasarana, kemudahan akses layanan serta peningkatan kesejahteraan tenaga Pendidikan dan Kesehatan		43.494.100,00	DINAS KESEHATAN, PENGENDALIAN PENDUDUK DAN KELUARGA BERENCANA	
2 14 03 2.02	Pendayagunaan Tenaga Penyuluh KB/Petugas Lapangan KB (PKB/PLKB)	Persentase Tenaga PKB/ PLKB dan Kader IMP yang aktif		100 %	100 %	0,00	0,00	0,00			-	Penguatan Pemerataan Kualitas Sarana-Prasarana, kemudahan akses layanan serta peningkatan kesejahteraan tenaga Pendidikan dan Kesehatan	Tenaga Penyuluh KB/Petugas Lapangan KB	1.603.200.000,00	DINAS KESEHATAN, PENGENDALIAN PENDUDUK DAN KELUARGA BERENCANA	
2 14 03 2.02 0004	Penggerakan Kader Institusi Masyarakat Pedesaan (IMP)	Jumlah Kader yang Mengikuti Penggerakan Kader Institusi Masyarakat Pedesaan (IMP)		334 Orang	334 Orang	0,00	0,00	0,00	Kab. Sumenep, Semua Kecamatan, Semua Kel/Desa	Dana Transfer Khusus-Dana Alokasi Khusus Non Fisik	-	Penguatan Pemerataan Kualitas Sarana-Prasarana, kemudahan akses layanan serta peningkatan kesejahteraan tenaga Pendidikan dan Kesehatan		801.600.000,00	DINAS KESEHATAN, PENGENDALIAN PENDUDUK DAN KELUARGA BERENCANA	
2 14 03 2.02 0005	Pembinaan IMP dan Program Bangga Kencana di Lini Lapangan oleh PKB/PLKB	Jumlah Organisasi yang Mengikuti Pembinaan IMP dan Program Bangga Kencana (Pembangunan Keluarga, Kependudukan, dan Keluarga Berencana) di Lini Lapangan oleh PKB/PLKB		5 Organisasi	5 Organisasi	0,00	0,00	0,00	Kab. Sumenep, Semua Kecamatan, Semua Kel/Desa	Dana Transfer Khusus-Dana Alokasi Khusus Non Fisik	-	Penguatan Pemerataan Kualitas Sarana-Prasarana, kemudahan akses layanan serta peningkatan kesejahteraan tenaga Pendidikan dan Kesehatan		801.600.000,00	DINAS KESEHATAN, PENGENDALIAN PENDUDUK DAN KELUARGA BERENCANA	
2 14 03 2.03	Pengendalian dan Pendistribusian Kebutuhan Alat dan Obat Kontrasepsi serta Pelaksanaan Pelayanan KB di Daerah Kabupaten/Kota	Persentase Faskes (Fasilitas Kesehatan) teregister yang difasilitasi		100 %	100 %	0,00	566.694.451,00	566.694.451,00			-	Penguatan Pemerataan Kualitas Sarana-Prasarana, kemudahan akses layanan serta peningkatan kesejahteraan tenaga Pendidikan dan Kesehatan	Fasilitas Kesehatan yang terigister	1.235.832.330,00	DINAS KESEHATAN, PENGENDALIAN PENDUDUK DAN KELUARGA BERENCANA	
2 14 03 2.03 0001	Pengendalian Pendistribusian Alat dan Obat Kontrasepsi dan Sarana Penunjang Pelayanan KB ke Fasilitas Kesehatan Termasuk Jaringan dan Jejaringnya	Jumlah Laporan Pengendalian Pendistribusian Alat dan Obat Kontrasepsi dan Sarana Penunjang Pelayanan KB ke Fasilitas Kesehatan Termasuk Jaringan dan Jejaringnya		35 Laporan	35 Laporan	0,00	53.999.900,00	53.999.900,00	Kab. Sumenep, Semua Kecamatan, Semua Kel/Desa	Dana Transfer Khusus-Dana Alokasi Khusus Non Fisik	-	Penguatan Pemerataan Kualitas Sarana-Prasarana, kemudahan akses layanan serta peningkatan kesejahteraan tenaga Pendidikan dan Kesehatan		36.944.325,00	DINAS KESEHATAN, PENGENDALIAN PENDUDUK DAN KELUARGA BERENCANA	
2 14 03 2.03 0003	Peningkatan Kesertaan Penggunaan Metode Kontrasepsi Jangka Panjang (MKJP)	Jumlah Orang yang Mengikuti Kesertaan Penggunaan Metode Kontrasepsi Jangka Panjang (MKJP)		1152 Orang	1152 Orang	0,00	479.194.751,00	479.194.751,00	Kab. Sumenep, Semua Kecamatan, Semua Kel/Desa	Dana Transfer Umum-Dana Alokasi Umum Dana Transfer Khusus Dana Alokasi Khusus Non Fisik	-	Penguatan Pemerataan Kualitas Sarana-Prasarana, kemudahan akses layanan serta peningkatan kesejahteraan tenaga Pendidikan dan Kesehatan		561.455.101,00	DINAS KESEHATAN, PENGENDALIAN PENDUDUK DAN KELUARGA BERENCANA	
2 14 03 2.03 0006	Penyediaan Sarana Penunjang Pelayanan KB	Jumlah Unit Sarana Penunjang Pelayanan KB		4 Unit	4 Unit	0,00	0,00	0,00	Kab. Sumenep, Semua Kecamatan, Semua Kel/Desa	Dana Transfer Khusus-Dana Alokasi Khusus Non Fisik	-	Penguatan Pemerataan Kualitas Sarana-Prasarana, kemudahan akses layanan serta peningkatan kesejahteraan tenaga Pendidikan dan Kesehatan		583.148.541,00	DINAS KESEHATAN, PENGENDALIAN PENDUDUK DAN KELUARGA BERENCANA	
2 14 03 2.03 0008	Pembinaan Pelayanan Keluarga Berencana dan Kesehatan Reproduksi di Fasilitas Kesehatan Termasuk Jaringan dan Jejaringnya															

Kode	Urusan / Bidang Urusan / Program / Kegiatan / Sub Kegiatan	Indikator Program / Kegiatan / Sub Kegiatan	Target Akhir Periode Renstra OPD	Capaian Kinerja Dan Kerangka Pendanaan								Kelompok Sasaran	Prakiraan Maju Rencana Tahun 2025		Perangkat Daerah Penanggung Jawab	
				Target 2024		Pagu Indikatif (Rp)			Lokasi	Sumber Dana	Prioritas		Target	Pagu Indikatif (Rp)		
				Sebelum	Sesudah	RKPD 2024	APBD 2024	RKPD Perubahan 2024			Nasional					Daerah
		Jumlah Laporan Hasil Pembinaan Pelayanan Keluarga Berencana dan Kesehatan Reproduksi di Fasilitas Kesehatan Termasuk Jaringan dan Jejaringnya		4 Laporan	4 Laporan	0,00	33.499.800,00	33.499.800,00	Kab. Sumenep, Semua Kecamatan, Semua Kel/Desa	Dana Transfer Khusus-Dana Alokasi Khusus Non Fisik		Penguatan Pemerataan Kualitas Sarana-Prasarana, kemudahan akses layanan serta peningkatan kesejahteraan tenaga Pendidikan dan Kesehatan		29.221.500,00	DINAS KESEHATAN, PENGENDALIAN PENDUDUK DAN KELUARGA BERENCANA	
2 14 03 2.03 0016	Promosi dan Konseling KB Pasca Persalinan	Jumlah orang yang mengikuti Promosi dan Konseling KB Pasca Persalinan		90 Orang	90 Orang	0,00	0,00	0,00	Kab. Sumenep, Semua Kecamatan, Semua Kel/Desa	Dana Transfer Umum-Dana Alokasi Umum		Penguatan Pemerataan Kualitas Sarana-Prasarana, kemudahan akses layanan serta peningkatan kesejahteraan tenaga Pendidikan dan Kesehatan		25.062.863,00	DINAS KESEHATAN, PENGENDALIAN PENDUDUK DAN KELUARGA BERENCANA	
2 14 03 2.04	Pemberdayaan dan Peningkatan Peran Serta Organisasi Masyarakat Tingkat Daerah Kabupaten/Kota dalam Pelaksanaan Pelayanan dan Pembinaan Kesertaan Ber-KB					0,00	680.350.000,00	680.350.000,00						25.000.000,00	DINAS KESEHATAN, PENGENDALIAN PENDUDUK DAN KELUARGA BERENCANA	
2 14 03 2.04 0002	Integrasi Pembangunan Lintas Sektor di Kampung KB	Jumlah Dokumen Hasil Integrasi Pembangunan Lintas Sektor di Kampung KB				0,00	5.100.000,00	5.100.000,00	Kab. Sumenep, Semua Kecamatan, Semua Kel/Desa	Dana Transfer Khusus-Dana Alokasi Khusus Non Fisik				5.000.000,00	DINAS KESEHATAN, PENGENDALIAN PENDUDUK DAN KELUARGA BERENCANA	
2 14 03 2.04 0006	Pelaksanaan dan Pengelolaan Program Bangga Kencana di Kampung Keluarga Berkualitas															
2 14 04	PROGRAM PEMBERDAYAAN DAN PENINGKATAN KELUARGA SEJAHTERA (KS)	Persentase Partisipasi Keluarga terhadap Pembangunan Keluarga		80 %	80 %	32.782.856,00	5.798.182.756,00	5.798.182.756,00						9.767.821.744,00		
2 14 04 2.01	Pelaksanaan Pembangunan Keluarga Melalui Pembinaan Ketahanan dan Kesejahteraan Keluarga	Persentase Desa yang Memiliki Kelompok Kegiatan Aktif		100 %	100 %	32.782.856,00	342.382.756,00	342.382.756,00				Penguatan Pemerataan Kualitas Sarana-Prasarana, kemudahan akses layanan serta peningkatan kesejahteraan tenaga Pendidikan dan Kesehatan	Keluarga yang mempunyai balita, remaja, lansia dan UPPKA ( Usaha Peningkatan Pendapatan Keluarga Akseptor)	6.811.439.744,00	DINAS KESEHATAN, PENGENDALIAN PENDUDUK DAN KELUARGA BERENCANA	
2 14 04 2.01 0014	Penumbuhan dan Peningkatan Kesadaran Keluarga dalam Keterlibatan Perencanaan Kehidupan Menuju Keluarga Berkualitas	Jumlah Keluarga yang Mengikuti Penumbuhan dan Peningkatan Kesadaran Keluarga dalam Keterlibatan Perencanaan Kehidupan Menuju Keluarga Berkualitas		50 Keluarga	50 Keluarga	32.782.856,00	32.782.856,00	32.782.856,00	Kab. Sumenep, Semua Kecamatan, Semua Kel/Desa	PENDAPATAN ASLI DAERAH (PAD) Dana Transfer Umum-Dana Alokasi Umum				184.059.744,00	DINAS KESEHATAN, PENGENDALIAN PENDUDUK DAN KELUARGA BERENCANA	
2 14 04 2.01 0016	Pengelolaan Ketahanan Keluarga Melalui Pusat Pelayanan Keluarga Sejahtera (PPKS)	Jumlah laporan hasil pengelolaan Ketahanan Keluarga Melalui Pusat Pelayanan Keluarga Sejahtera (PPKS)				0,00	9.599.900,00	9.599.900,00	Kab. Sumenep, Semua Kecamatan, Semua Kel/Desa	Dana Transfer Khusus-Dana Alokasi Khusus Non Fisik				10.000.000,00	DINAS KESEHATAN, PENGENDALIAN PENDUDUK DAN KELUARGA BERENCANA	
2 14 04 2.01 0018	Pengadaan Sarana Kelompok Kegiatan Ketahanan dan Kesejahteraan Keluarga (BKB, BKR, BKL, PPKS, PIK-R dan Usaha Peningkatan Pendapatan Keluarga Akseptor (UPPKA)	Jumlah Unit Sarana Kelompok Kegiatan Ketahanan dan Kesejahteraan Keluarga (BKB, BKR, BKL, PPKS, PIK-R dan Usaha Peningkatan Pendapatan Keluarga Akseptor (UPPKA) yang tersedia		20 Unit	20 Unit	0,00	300.000.000,00	300.000.000,00	Kab. Sumenep, Semua Kecamatan, Semua Kel/Desa	Dana Transfer Khusus-Dana Alokasi Khusus Non Fisik		Penguatan Pemerataan Kualitas Sarana-Prasarana, kemudahan akses layanan serta peningkatan kesejahteraan tenaga Pendidikan dan Kesehatan		506.000.000,00	DINAS KESEHATAN, PENGENDALIAN PENDUDUK DAN KELUARGA BERENCANA	
2 14 04 2.01 0024	Penyediaan Biaya Operasional bagi Pengelola dan Pelaksana (Kader) Ketahanan dan Kesejahteraan Keluarga (BKB, BKR, BKL, PPKS, PIK-R dan Usaha Peningkatan Pendapatan Keluarga Akseptor (UPPKA)	Jumlah Kader Pengelola dan Pelaksana (Kader) Ketahanan dan Kesejahteraan Keluarga (BKB, BKR, BKL, PPKS, PIK-R dan Usaha Peningkatan Pendapatan Keluarga Akseptor (UPPKA) yang mendapat biaya operasional kegiatan		2598 Orang	2598 Orang	0,00	0,00	0,00	Kab. Sumenep, Semua Kecamatan, Semua Kel/Desa	Dana Transfer Khusus-Dana Alokasi Khusus Non Fisik		Penguatan Pemerataan Kualitas Sarana-Prasarana, kemudahan akses layanan serta peningkatan kesejahteraan tenaga Pendidikan dan Kesehatan		6.111.380.000,00	DINAS KESEHATAN, PENGENDALIAN PENDUDUK DAN KELUARGA BERENCANA	
2 14 04 2.02	Pelaksanaan dan Peningkatan Peran Serta Organisasi Masyarakat Tingkat Daerah Kabupaten/ Kota dalam Pembangunan Keluarga Melalui Pembinaan Ketahanan dan Kesejahteraan Keluarga					0,00	5.455.800.000,00	5.455.800.000,00						2.956.382.000,00	DINAS KESEHATAN, PENGENDALIAN PENDUDUK DAN KELUARGA BERENCANA	
2 14 04 2.02 0005	Pemantauan Data dan Informasi Keluarga Berisiko Stunting (Termasuk remaja Calon Pengantin/Calon PUS, Ibu Hamil, Pasca salin/kelahiran, Baduta/Balita)	Cakupan Pemantauan Data dan Informasi Keluarga Berisiko Stunting (Termasuk remaja Calon Pengantin/Calon PUS, Ibu Hamil, Pasca salin/kelahiran, Baduta/Balita)		6 laporan	6 laporan	0,00	2.598.000.000,00	2.598.000.000,00	Kab. Sumenep, Semua Kecamatan, Semua Kel/Desa	Dana Transfer Khusus-Dana Alokasi Khusus Non Fisik		Penguatan Pemerataan Kualitas Sarana-Prasarana, kemudahan akses layanan serta peningkatan kesejahteraan tenaga Pendidikan dan Kesehatan		98.582.000,00	DINAS KESEHATAN, PENGENDALIAN PENDUDUK DAN KELUARGA BERENCANA	
2 14 04 2.02 0006	Pendampingan Keluarga Berisiko Stunting (Termasuk remaja Calon Pengantin/Calon PUS, Ibu Hamil, Pasca salin/kelahiran, Baduta/Balita)	Jumlah Keluarga Berisiko Stunting (Termasuk remaja Calon Pengantin/Calon PUS, Ibu Hamil, Pasca salin/kelahiran, Baduta/Balita) yang mendapat pendampingan				0,00	2.857.800.000,00	2.857.800.000,00	Kab. Sumenep, Semua Kecamatan, Semua Kel/Desa	Dana Transfer Khusus-Dana Alokasi Khusus Non Fisik				2.857.800.000,00	DINAS KESEHATAN, PENGENDALIAN PENDUDUK DAN KELUARGA BERENCANA	
	RSUD H. MOH. ANIWAR						113.904.577.150,00	177.309.186.734,00	160.556.234.752,00					59.314.865.000,00		
1	URUSAN PEMERINTAHAN WAJIB YANG BERKAITAN DENGAN PELAYANAN DASAR						113.904.577.150,00	177.309.186.734,00	160.556.234.752,00					59.314.865.000,00		
1 02	URUSAN PEMERINTAHAN BIDANG KESEHATAN						113.904.577.150,00	177.309.186.734,00	160.556.234.752,00					59.314.865.000,00		

Kode	Urusan / Bidang Urusan / Program / Kegiatan / Sub Kegiatan	Indikator Program / Kegiatan / Sub Kegiatan	Target Akhir Periode Renstra OPD	Capaian Kinerja Dan Kerangka Pendanaan								Kelompok Sasaran	Prakiraan Maju Rencana Tahun 2025		Perangkat Daerah Penanggung Jawab	
				Target 2024		Pagu Indikatif (Rp)			Lokasi	Sumber Dana	Prioritas		Target	Pagu Indikatif (Rp)		
				Sebelum	Sesudah	RKPD 2024	APBD 2024	RKPD Perubahan 2024			Nasional					Daerah
1 02 01	PROGRAM PENUNJANG URUSAN PEMERINTAHAN DAERAH KABUPATEN/KOTA	-	-	-	-	113.904.577.150,00	148.904.577.150,00	131.151.625.168,00						29.000.000.000,00		
1 02 01 2.02	Administrasi Keuangan Perangkat Daerah	-	-	-	-	25.704.577.150,00	25.704.577.150,00	25.704.577.150,00						29.000.000.000,00	DINAS KESEHATAN, PENGENDALIAN PENDUDUK DAN KELUARGA BERENCANA	
1 02 01 2.02 0001	Penyediaan Gaji dan Tunjangan ASN	Jumlah Orang yang Menerima Gaji dan Tunjangan ASN		418 Orang/bulan	418 Orang/bulan	25.704.577.150,00	0,00	0,00	Kab. Sumenep, Semua Kecamatan, Semua Kel/Desa Kab. Sumenep, Kota Sumenep, Kolor	Dana Transfer Umum-Dana Alokasi Umum		Penguatan Pemerataan Kualitas Sarana-Prasarana, kemudahan akses layanan serta peningkatan kesejahteraan tenaga Pendidikan dan Kesehatan		0,00	DINAS KESEHATAN, PENGENDALIAN PENDUDUK DAN KELUARGA BERENCANA	
1 02 01 2.10	Peningkatan Pelayanan BLUD	Persentase pelayanan kesehatan yang terstandarisasi sesuai hasil survei akreditasi oleh KARS	-	100 %	100 %	88.200.000.000,00	123.200.000.000,00	123.200.000.000,00				Penguatan Pemerataan Kualitas Sarana-Prasarana, kemudahan akses layanan serta peningkatan kesejahteraan tenaga Pendidikan dan Kesehatan		0,00	DINAS KESEHATAN, PENGENDALIAN PENDUDUK DAN KELUARGA BERENCANA	
1 02 01 2.10 0001	Pelayanan dan Penunjang Pelayanan BLUD	Jumlah BLUD yang Menyediakan Pelayanan dan Penunjang Pelayanan		1 Unit Kerja	1 Unit Kerja	88.200.000.000,00	0,00	0,00	Kab. Sumenep, Kota Sumenep, Kolor	Pendapatan dari BLUD		Penguatan Pemerataan Kualitas Sarana-Prasarana, kemudahan akses layanan serta peningkatan kesejahteraan tenaga Pendidikan dan Kesehatan		0,00	DINAS KESEHATAN, PENGENDALIAN PENDUDUK DAN KELUARGA BERENCANA	
1 02 02	PROGRAM PEMENUHAN UPAYA KESEHATAN PERORANGAN DAN UPAYA KESEHATAN MASYARAKAT	-	-	-	-	0,00	28.404.609.584,00	29.404.609.584,00						30.314.865.000,00		
1 02 02 2.01	Penyediaan Fasilitas Pelayanan Kesehatan untuk UKM dan UKP Kewenangan Daerah Kabupaten/Kota	Persentase tersedianya sarana dan prasarana di fasilitas kesehatan sesuai standar	-	-	70 %	0,00	28.404.609.584,00	28.404.609.584,00				Penguatan Pemerataan Kualitas Sarana-Prasarana, kemudahan akses layanan serta peningkatan kesejahteraan tenaga Pendidikan dan Kesehatan		30.314.865.000,00	DINAS KESEHATAN, PENGENDALIAN PENDUDUK DAN KELUARGA BERENCANA	
1 02 02 2.01 0014	Pengadaan Alat Kesehatan/Alat Penunjang Medik Fasilitas Pelayanan Kesehatan	Jumlah Alat Kesehatan/Alat Penunjang Medik Fasilitas Pelayanan Kesehatan yang Disediakan		50 Unit	135 Unit	0,00	0,00	0,00	Kab. Sumenep, Kota Sumenep, Kolor	DBH Cukai Hasil Tembakau (CHT) Dana Transfer Khusus Dana Alokasi Khusus Fisik		Penguatan Pemerataan Kualitas Sarana-Prasarana, kemudahan akses layanan serta peningkatan kesejahteraan tenaga Pendidikan dan Kesehatan		0,00	DINAS KESEHATAN, PENGENDALIAN PENDUDUK DAN KELUARGA BERENCANA	
1 02 02 2.01 0022	Pengembangan Rumah Sakit	Jumlah Rumah sakit yang ditingkatkan sarana, prasarana, alat kesehatan dan SDM agar sesuai standar jenis pelayanan rumah sakit berdasarkan kelas rumah sakit yang memenuhi rasio tempat tidur terhadap jumlah penduduk minimal 1:1000 dan/atau dalam rangka peningkatan kapasitas pelayanan rumah sakit		-	0 0	0,00	1.653.769.584,00	1.653.769.584,00	Kab. Sumenep, Kota Sumenep, Kolor	Dana Transfer Khusus-Dana Alokasi Khusus Fisik				2.564.025.000,00	DINAS KESEHATAN, PENGENDALIAN PENDUDUK DAN KELUARGA BERENCANA	
	Puskesmas Pragaan					5.031.474.681,00	6.935.979.498,00	7.652.126.348,00						5.134.768.434,00		
1	URUSAN PEMERINTAHAN WAJIB YANG BERKAITAN DENGAN PELAYANAN DASAR					5.031.474.681,00	6.935.979.498,00	7.652.126.348,00						5.134.768.434,00		
1 02	URUSAN PEMERINTAHAN BIDANG KESEHATAN					5.031.474.681,00	6.935.979.498,00	7.652.126.348,00						5.134.768.434,00		
1 02 01	PROGRAM PENUNJANG URUSAN PEMERINTAHAN DAERAH KABUPATEN/KOTA	Persentase terpenuhinya kebutuhan sarana dan prasarana kantor		91,3 %	91,3 %	5.031.474.681,00	6.935.979.498,00	6.568.141.348,00						4.734.768.434,00		
1 02 01 2.10	Peningkatan Pelayanan BLUD	Jumlah fasilitas kesehatan yang melaksanakan BLUD	-	1 faskes	1 faskes	5.031.474.681,00	6.935.979.498,00	6.935.979.498,00				Penguatan Pemerataan Kualitas Sarana-Prasarana, kemudahan akses layanan serta peningkatan kesejahteraan tenaga Pendidikan dan Kesehatan	Puskesmas dan Masyarakat	4.734.768.434,00	DINAS KESEHATAN, PENGENDALIAN PENDUDUK DAN KELUARGA BERENCANA	
1 02 01 2.10 0001	Pelayanan dan Penunjang Pelayanan BLUD	Jumlah BLUD yang Menyediakan Pelayanan dan Penunjang Pelayanan		1 Unit Kerja	1 Unit Kerja	5.031.474.681,00	6.935.979.498,00	6.568.141.348,00	Kab. Sumenep, Pragaan, Semua Kel/Desa	Pendapatan dari BLUD		Penguatan Pemerataan Kualitas Sarana-Prasarana, kemudahan akses layanan serta peningkatan kesejahteraan tenaga Pendidikan dan Kesehatan		4.734.768.434,00	DINAS KESEHATAN, PENGENDALIAN PENDUDUK DAN KELUARGA BERENCANA	
1 02 02	PROGRAM PEMENUHAN UPAYA KESEHATAN PERORANGAN DAN UPAYA KESEHATAN MASYARAKAT	-	-	-	-	0,00	0,00	1.081.235.000,00						400.000.000,00		

Kode	Urusan / Bidang Urusan / Program / Kegiatan / Sub Kegiatan	Indikator Program / Kegiatan / Sub Kegiatan	Target Akhir Periode Renstra OPD	Capaian Kinerja Dan Kerangka Pendanaan							Kelompok Sasaran	Prakiraan Maju Rencana Tahun 2025		Perangkat Daerah Penanggung Jawab		
				Target 2024		Pagu Indikatif (Rp)			Lokasi	Sumber Dana		Prioritas			Target	Pagu Indikatif (Rp)
				Sebelum	Sesudah	RKPD 2024	APBD 2024	RKPD Perubahan 2024				Nasional	Daerah			
1.02.02.2.02	Penyediaan Layanan Kesehatan untuk UKM dan UKP Rujukan Tingkat Daerah Kabupaten/Kota	-	-	-	-	0,00	0,00	0,00	-	-	-	400.000.000,00	DINAS KESEHATAN, PENGENDALIAN PENDUDUK DAN KELUARGA BERENCANA			
1.02.02.2.02.0001	Pengelolaan Pelayanan Kesehatan Ibu Hamil	Jumlah Ibu Hamil yang Mendapatkan Pelayanan Kesehatan Sesuai Standar	-	-	17980 Orang	0,00	0,00	89.100.000,00	Kab. Sumenep, Semua Kecamatan, Semua Kel/Desa	Dana Transfer Khusus-Dana Alokasi Khusus Non Fisik	-	-	0,00	DINAS KESEHATAN, PENGENDALIAN PENDUDUK DAN KELUARGA BERENCANA		
1.02.02.2.02.0002	Pengelolaan Pelayanan Kesehatan Ibu Bersalin															
1.02.02.2.02.0005	Pengelolaan Pelayanan Kesehatan pada Usia Pendidikan Dasar															
1.02.02.2.02.0011	Pengelolaan Pelayanan Kesehatan Orang Terduga Tuberkulosis															
1.02.02.2.02.0015	Pengelolaan Pelayanan Kesehatan Gizi Masyarakat															
1.02.02.2.02.0017	Pengelolaan Pelayanan Kesehatan Lingkungan															
1.02.02.2.02.0020	Pengelolaan Surveilans Kesehatan															
1.02.02.2.02.0025	Pelayanan Kesehatan Penyakit Menular dan Tidak Menular															
1.02.02.2.02.0033	Operasional Pelayanan Puskesmas															
1.02.02.2.02.0036	Investigasi Awal Kejadian Tidak Diharapkan (Kejadian Ikutan Pasca Imunisasi dan Pemberian Obat Massal)															
1.02.02.2.02.0040	Pengelolaan pelayanan kesehatan orang dengan Tuberkulosis															
1.02.02.2.02.0041	Pengelolaan pelayanan kesehatan orang dengan HIV (ODHIV)															
1.02.02.2.02.0044	Pengelolaan Pelayanan Kesehatan Reproduksi															
1.02.02.2.02.0046	Pengelolaan upaya kesehatan Ibu dan Anak															
1.02.02.2.03	Penyelenggaraan Sistem Informasi Kesehatan Secara Terintegrasi	-	-	-	-	0,00	0,00	0,00	-	-	-	0,00	DINAS KESEHATAN, PENGENDALIAN PENDUDUK DAN KELUARGA BERENCANA			
1.02.02.2.03.0002	Pengelolaan Sistem Informasi Kesehatan															
1.02.05	PROGRAM PEMBERDAYAAN MASYARAKAT BIDANG KESEHATAN					0,00	0,00	2.750.000,00				0,00				
1.02.05.2.03	Pengembangan dan Pelaksanaan Upaya Kesehatan Bersumber Daya Masyarakat (UKBM) Tingkat Daerah Kabupaten/Kota	-	-	-	-	0,00	0,00	0,00	-	-	-	0,00	DINAS KESEHATAN, PENGENDALIAN PENDUDUK DAN KELUARGA BERENCANA			
1.02.05.2.03.0001	Bimbingan Teknis dan Supervisi Pengembangan dan Pelaksanaan Upaya Kesehatan Bersumber Daya Masyarakat (UKBM)															
1	Puskesmas Bluto					3.766.114.249,00	4.892.065.981,00	6.057.019.413,00				4.453.709.686,00				
1	URUSAN PEMERINTAHAN WAJIB YANG BERKAITAN DENGAN PELAYANAN DASAR					3.766.114.249,00	4.892.065.981,00	6.057.019.413,00				4.453.709.686,00				
1.02	URUSAN PEMERINTAHAN BIDANG KESEHATAN					3.766.114.249,00	4.892.065.981,00	6.057.019.413,00				4.453.709.686,00				
1.02.01	PROGRAM PENUNJANG URUSAN PEMERINTAHAN DAERAH KABUPATEN/KOTA	Persentase terpenuhinya kebutuhan sarana dan prasarana kantor		91,3 %	91,3 %	3.766.114.249,00	4.892.065.981,00	4.988.178.413,00				4.053.709.686,00				
1.02.01.2.10	Peningkatan Pelayanan BLUD	Jumlah fasilitas kesehatan yang melaksanakan BLUD	-	1 faskes	1 faskes	3.766.114.249,00	4.892.065.981,00	4.892.065.981,00			-	4.053.709.686,00	DINAS KESEHATAN, PENGENDALIAN PENDUDUK DAN KELUARGA BERENCANA			
1.02.01.2.10.0001	Pelayanan dan Penunjang Pelayanan BLUD	Jumlah BLUD yang Menyediakan Pelayanan dan Penunjang Pelayanan	-	1 Unit Kerja	1 Unit Kerja	3.766.114.249,00	4.892.065.981,00	4.988.178.413,00	Kab. Sumenep, Bluto, Semua Kel/Desa	Pendapatan dari BLUD	-	4.053.709.686,00	DINAS KESEHATAN, PENGENDALIAN PENDUDUK DAN KELUARGA BERENCANA			
1.02.02	PROGRAM PEMENUHAN UPAYA KESEHATAN PERORANGAN DAN UPAYA KESEHATAN MASYARAKAT					0,00	0,00	1.065.011.000,00				400.000.000,00				
1.02.02.2.02	Penyediaan Layanan Kesehatan untuk UKM dan UKP Rujukan Tingkat Daerah Kabupaten/Kota	-	-	-	-	0,00	0,00	0,00	-	-	-	400.000.000,00	DINAS KESEHATAN, PENGENDALIAN PENDUDUK DAN KELUARGA BERENCANA			
1.02.02.2.02.0001	Pengelolaan Pelayanan Kesehatan Ibu Hamil	Jumlah Ibu Hamil yang Mendapatkan Pelayanan Kesehatan Sesuai Standar	-	-	17980 Orang	0,00	0,00	27.200.000,00	Kab. Sumenep, Semua Kecamatan, Semua Kel/Desa	Dana Transfer Khusus-Dana Alokasi Khusus Non Fisik	-	0,00	DINAS KESEHATAN, PENGENDALIAN PENDUDUK DAN KELUARGA BERENCANA			
1.02.02.2.02.0002	Pengelolaan Pelayanan Kesehatan Ibu Bersalin															
1.02.02.2.02.0005	Pengelolaan Pelayanan Kesehatan pada Usia Pendidikan Dasar															
1.02.02.2.02.0011	Pengelolaan Pelayanan Kesehatan Orang Terduga Tuberkulosis															
1.02.02.2.02.0015	Pengelolaan Pelayanan Kesehatan Gizi Masyarakat															
1.02.02.2.02.0017	Pengelolaan Pelayanan Kesehatan Lingkungan															
1.02.02.2.02.0020	Pengelolaan Surveilans Kesehatan															

Kode	Urusan / Bidang Urusan / Program / Kegiatan / Sub Kegiatan	Indikator Program / Kegiatan / Sub Kegiatan	Target Akhir Periode Renstra OPD	Capaian Kinerja Dan Kerangka Pendanaan							Kelompok Sasaran	Prakiraan Maju Rencana Tahun 2025		Perangkat Daerah Penanggung Jawab		
				Target 2024		Pagu Indikatif (Rp)			Lokasi	Sumber Dana		Prioritas			Target	Pagu Indikatif (Rp)
				Sebelum	Sesudah	RKPD 2024	APBD 2024	RKPD Perubahan 2024				Nasional	Daerah			
102.02.2.02.0025	Pelayanan Kesehatan Penyakit Menular dan Tidak Menular															
102.02.2.02.0033	Operasional Pelayanan Puskesmas															
102.02.2.02.0036	Investigasi Awal Kejadian Tidak Diharapkan (Kejadian Ikutan Pasca Imunisasi dan Pemberian Obat Massal)															
102.02.2.02.0040	Pengelolaan pelayanan kesehatan orang dengan Tuberkulosis															
102.02.2.02.0041	Pengelolaan pelayanan kesehatan orang dengan HIV (ODHIV)															
102.02.2.02.0044	Pengelolaan Pelayanan Kesehatan Reproduksi															
102.02.2.02.0046	Pengelolaan upaya kesehatan Ibu dan Anak															
102.02.2.03	Penyelenggaraan Sistem Informasi Kesehatan Secara Terintegrasi						0,00	0,00	0,00						0,00	DINAS KESEHATAN, PENGENDALIAN PENDUDUK DAN KELUARGA BERENCANA
102.02.2.03.0002	Pengelolaan Sistem Informasi Kesehatan															
102.05	PROGRAM PEMBERDAYAAN MASYARAKAT BIDANG KESEHATAN						0,00	0,00	3.830.000,00						0,00	
102.05.2.03	Pengembangan dan Pelaksanaan Upaya Kesehatan Bersumber Daya Masyarakat (UKBM) Tingkat Daerah Kabupaten/Kota						0,00	0,00	0,00						0,00	DINAS KESEHATAN, PENGENDALIAN PENDUDUK DAN KELUARGA BERENCANA
102.05.2.03.0001	Bimbingan Teknis dan Supervisi Pengembangan dan Pelaksanaan Upaya Kesehatan Bersumber Daya Masyarakat (UKBM) Puskesmas Kallangget															
1	URUSAN PEMERINTAHAN WAJIB YANG BERKAITAN DENGAN PELAYANAN DASAR						2.993.121.275,00	3.654.177.976,00	4.569.883.547,00						3.228.245.712,00	
102	URUSAN PEMERINTAHAN BIDANG KESEHATAN						2.993.121.275,00	3.654.177.976,00	4.569.883.547,00						3.228.245.712,00	
102.01	PROGRAM PENUNJANG URUSAN PEMERINTAHAN DAERAH KABUPATEN/KOTA	Persentase terpenuhinya kebutuhan sarana dan prasarana kantor		91,3 %	91,3 %		2.993.121.275,00	3.654.177.976,00	3.806.385.547,00						2.928.245.712,00	
102.01.2.10	Peningkatan Pelayanan BLUD	Jumlah Fasilitas kesehatan yang melaksanakan BLUD		1 faskes	1 faskes		2.993.121.275,00	3.654.177.976,00	3.654.177.976,00						2.928.245.712,00	DINAS KESEHATAN, PENGENDALIAN PENDUDUK DAN KELUARGA BERENCANA
102.01.2.10.0001	Pelayanan dan Penunjang Pelayanan BLUD	Jumlah BLUD yang Menyediakan Pelayanan dan Penunjang Pelayanan		1 Unit Kerja	1 Unit Kerja		2.993.121.275,00	3.654.177.976,00	3.806.385.547,00	Kab. Sumenep, Kallangget, Semua Kel/Desa	Pendapatan dari BLUD				2.928.245.712,00	DINAS KESEHATAN, PENGENDALIAN PENDUDUK DAN KELUARGA BERENCANA
102.02	PROGRAM PEMENUHAN UPAYA KESEHATAN PERORANGAN DAN UPAYA KESEHATAN MASYARAKAT						0,00	0,00	758.703.000,00						300.000.000,00	
102.02.2.02	Penyediaan Layanan Kesehatan untuk UKM dan UKP Rujukan Tingkat Daerah Kabupaten/Kota						0,00	0,00	0,00						300.000.000,00	DINAS KESEHATAN, PENGENDALIAN PENDUDUK DAN KELUARGA BERENCANA
102.02.2.02.0001	Pengelolaan Pelayanan Kesehatan Ibu Hamil	Jumlah Ibu Hamil yang Mendapatkan Pelayanan Kesehatan Sesuai Standar			17980 Orang		0,00	0,00	41.580.000,00	Kab. Sumenep, Semua Kecamatan, Semua Kel/Desa	Dana Transfer Khusus- Dana Alokasi Khusus Non Fisik				0,00	DINAS KESEHATAN, PENGENDALIAN PENDUDUK DAN KELUARGA BERENCANA
102.02.2.02.0002	Pengelolaan Pelayanan Kesehatan Ibu Bersalin															
102.02.2.02.0005	Pengelolaan Pelayanan Kesehatan pada Usia Pendidikan Dasar															
102.02.2.02.0011	Pengelolaan Pelayanan Kesehatan Orang Terduga Tuberkulosis															
102.02.2.02.0015	Pengelolaan Pelayanan Kesehatan Gizi Masyarakat															
102.02.2.02.0017	Pengelolaan Pelayanan Kesehatan Lingkungan															
102.02.2.02.0020	Pengelolaan Surveilans Kesehatan															
102.02.2.02.0025	Pelayanan Kesehatan Penyakit Menular dan Tidak Menular															
102.02.2.02.0033	Operasional Pelayanan Puskesmas															
102.02.2.02.0036	Investigasi Awal Kejadian Tidak Diharapkan (Kejadian Ikutan Pasca Imunisasi dan Pemberian Obat Massal)															
102.02.2.02.0040	Pengelolaan pelayanan kesehatan orang dengan Tuberkulosis															
102.02.2.02.0041	Pengelolaan pelayanan kesehatan orang dengan HIV (ODHIV)															
102.02.2.02.0044	Pengelolaan Pelayanan Kesehatan Reproduksi															
102.02.2.02.0046	Pengelolaan upaya kesehatan Ibu dan Anak															
102.02.2.03	Penyelenggaraan Sistem Informasi Kesehatan Secara Terintegrasi						0,00	0,00	0,00						0,00	DINAS KESEHATAN, PENGENDALIAN PENDUDUK DAN KELUARGA BERENCANA
102.02.2.03.0002	Pengelolaan Sistem Informasi Kesehatan															
102.05	PROGRAM PEMBERDAYAAN MASYARAKAT BIDANG KESEHATAN						0,00	0,00	4.795.000,00						0,00	

Kode	Urusan / Bidang Urusan / Program / Kegiatan / Sub Kegiatan	Indikator Program / Kegiatan / Sub Kegiatan	Target Akhir Periode Renstra OPD	Capaian Kinerja Dan Kerangka Pendanaan							Kelompok Sasaran	Prakiraan Maju Rencana Tahun 2025		Perangkat Daerah Penanggung Jawab		
				Target 2024		Pagu Indikatif (Rp)			Lokasi	Sumber Dana		Prioritas			Target	Pagu Indikatif (Rp)
				Sebelum	Sesudah	RKPD 2024	APBD 2024	RKPD Perubahan 2024				Nasional	Daerah			
1 02 05 2.03	Pengembangan dan Pelaksanaan Upaya Kesehatan Bersumber Daya Masyarakat (UKBM) Tingkat Daerah Kabupaten/Kota	-	-	-	-	0,00	0,00	0,00						0,00	DINAS KESEHATAN, PENGENDALIAN PENDUDUK DAN KELUARGA BERENCANA	
1 02 05 2.03 0001	Bimbingan Teknis dan Supervisi Pengembangan dan Pelaksanaan Upaya Kesehatan Bersumber Daya Masyarakat (UKBM)															
	Puskesmas Talango					2.683.818.687,00	3.365.339.853,00	4.925.651.688,00						2.823.943.054,00		
1	URUSAN PEMERINTAHAN WAJIB YANG BERKAITAN DENGAN PELAYANAN DASAR															
						2.683.818.687,00	3.365.339.853,00	4.925.651.688,00						2.823.943.054,00		
1 02	URUSAN PEMERINTAHAN BIDANG KESEHATAN															
						2.683.818.687,00	3.365.339.853,00	4.925.651.688,00						2.823.943.054,00		
1 02 01	PROGRAM PENUNJANG URUSAN PEMERINTAHAN DAERAH KABUPATEN/KOTA	Persentase terpenuhinya kebutuhan sarana dan prasarana kantor		91.3 %	91.3 %	2.683.818.687,00	3.365.339.853,00	4.132.313.688,00						2.723.943.054,00		
1 02 01 2.10	Peningkatan Pelayanan BLUD	Jumlah Fasilitas kesehatan yang melaksanakan BLUD	-	1 faskes	1 faskes	2.683.818.687,00	3.365.339.853,00	3.365.339.853,00						2.723.943.054,00	DINAS KESEHATAN, PENGENDALIAN PENDUDUK DAN KELUARGA BERENCANA	
1 02 01 2.10 0001	Pelayanan dan Penunjang Pelayanan BLUD															
		Jumlah BLUD yang Menyediakan Pelayanan dan Penunjang Pelayanan		1 Unit Kerja	1 Unit Kerja	2.683.818.687,00	3.365.339.853,00	4.132.313.688,00	Kab. Sumenep, Talango, Semua Kel/Desa	Pendapatan dari BLUD				2.723.943.054,00	DINAS KESEHATAN, PENGENDALIAN PENDUDUK DAN KELUARGA BERENCANA	
1 02 02	PROGRAM PEMENUHAN UPAYA KESEHATAN PERORANGAN DAN UPAYA KESEHATAN MASYARAKAT	-	-	-	-	0,00	0,00	785.483.000,00						100.000.000,00		
1 02 02 2.02	Penyediaan Layanan Kesehatan untuk UKM dan UKP Rujukan Tingkat Daerah Kabupaten/Kota	-	-	-	-	0,00	0,00	0,00						100.000.000,00	DINAS KESEHATAN, PENGENDALIAN PENDUDUK DAN KELUARGA BERENCANA	
1 02 02 2.02 0001	Pengelolaan Pelayanan Kesehatan Ibu Hamil															
		Jumlah Ibu Hamil yang Mendapatkan Pelayanan Kesehatan Sesuai Standar		-	17980 Orang	0,00	0,00	27.280.000,00	Kab. Sumenep, Semua Kecamatan, Semua Kel/Desa	Dana Transfer Khusus-Dana Alokasi Khusus Non Fisik				0,00	DINAS KESEHATAN, PENGENDALIAN PENDUDUK DAN KELUARGA BERENCANA	
1 02 02 2.02 0002	Pengelolaan Pelayanan Kesehatan Ibu Bersalin															
1 02 02 2.02 0005	Pengelolaan Pelayanan Kesehatan pada Usia Pendidikan Dasar															
1 02 02 2.02 0011	Pengelolaan Pelayanan Kesehatan Orang Terduga Tuberkulosis															
1 02 02 2.02 0012	Pengelolaan Pelayanan Kesehatan Orang dengan Risiko Terinfeksi HIV															
1 02 02 2.02 0015	Pengelolaan Pelayanan Kesehatan Gizi Masyarakat															
1 02 02 2.02 0017	Pengelolaan Pelayanan Kesehatan Lingkungan															
1 02 02 2.02 0020	Pengelolaan Surveilans Kesehatan															
1 02 02 2.02 0025	Pelayanan Kesehatan Penyakit Menular dan Tidak Menular															
1 02 02 2.02 0033	Operasional Pelayanan Puskesmas															
1 02 02 2.02 0036	Investigasi Awal Kejadian Tidak Diharapkan (Kejadian Ikutan Pasca Imunisasi dan Pemberian Obat Massal)															
1 02 02 2.02 0040	Pengelolaan pelayanan kesehatan orang dengan Tuberkulosis															
1 02 02 2.02 0041	Pengelolaan pelayanan kesehatan orang dengan HIV (ODHIV)															
1 02 02 2.02 0044	Pengelolaan Pelayanan Kesehatan Reproduksi															
1 02 02 2.02 0046	Pengelolaan upaya kesehatan Ibu dan Anak															
1 02 02 2.03	Penyelenggaraan Sistem Informasi Kesehatan Secara Terintegrasi	-	-	-	-	0,00	0,00	0,00						0,00	DINAS KESEHATAN, PENGENDALIAN PENDUDUK DAN KELUARGA BERENCANA	
1 02 02 2.03 0002	Pengelolaan Sistem Informasi Kesehatan															
1 02 05	PROGRAM PEMBERDAYAAN MASYARAKAT BIDANG KESEHATAN	-	-	-	-	0,00	0,00	7.855.000,00						0,00		
1 02 05 2.03	Pengembangan dan Pelaksanaan Upaya Kesehatan Bersumber Daya Masyarakat (UKBM) Tingkat Daerah Kabupaten/Kota	-	-	-	-	0,00	0,00	0,00						0,00	DINAS KESEHATAN, PENGENDALIAN PENDUDUK DAN KELUARGA BERENCANA	
1 02 05 2.03 0001	Bimbingan Teknis dan Supervisi Pengembangan dan Pelaksanaan Upaya Kesehatan Bersumber Daya Masyarakat (UKBM)															
	Puskesmas Batuan					1.347.258.460,00	1.606.741.363,00	3.432.211.271,00						1.208.433.488,00		
1	URUSAN PEMERINTAHAN WAJIB YANG BERKAITAN DENGAN PELAYANAN DASAR															
						1.347.258.460,00	1.606.741.363,00	3.432.211.271,00						1.208.433.488,00		
1 02	URUSAN PEMERINTAHAN BIDANG KESEHATAN															
						1.347.258.460,00	1.606.741.363,00	3.432.211.271,00						1.208.433.488,00		
1 02 01	PROGRAM PENUNJANG URUSAN PEMERINTAHAN DAERAH KABUPATEN/KOTA	Persentase terpenuhinya kebutuhan sarana dan prasarana kantor		91.3 %	91.3 %	1.347.258.460,00	1.606.741.363,00	2.812.841.271,00						1.108.433.488,00		



Kode	Urusan / Bidang Urusan / Program / Kegiatan / Sub Kegiatan	Indikator Program / Kegiatan / Sub Kegiatan	Target Akhir Periode Renstra OPD	Capaian Kinerja Dan Kerangka Pendanaan							Kelompok Sasaran	Prakiraan Maju Rencana Tahun 2025		Perangkat Daerah Penanggung Jawab		
				Target 2024		Pagu Indikatif (Rp)			Lokasi	Sumber Dana		Prioritas			Target	Pagu Indikatif (Rp)
				Sebelum	Sesudah	RKPD 2024	APBD 2024	RKPD Perubahan 2024				Nasional	Daerah			
1 02 01 2.10	Peningkatan Pelayanan BLUD	Jumlah fasilitas kesehatan yang melaksanakan BLUD	-	1 faskes	1 faskes	1.347.258.460,00	1.606.741.363,00	1.606.741.363,00			-	Penguatan Pemerataan Kualitas Sarana-Prasarana, kemudahan akses layanan serta peningkatan kesejahteraan tenaga Pendidikan dan Kesehatan	Puskesmas dan Masyarakat	1.108.433.488,00	DINAS KESEHATAN, PENGENDALIAN PENDUDUK DAN KELUARGA BERENCANA	
1 02 01 2.10 0001	Pelayanan dan Penunjang Pelayanan BLUD	Jumlah BLUD yang Menyediakan Pelayanan dan Penunjang Pelayanan	-	1 Unit Kerja	1 Unit Kerja	1.347.258.460,00	1.606.741.363,00	2.812.841.271,00	Kab. Sumenep, Batuan, Semua Kel/Desa	Pendapatan dari BLUD	-	Penguatan Pemerataan Kualitas Sarana-Prasarana, kemudahan akses layanan serta peningkatan kesejahteraan tenaga Pendidikan dan Kesehatan		1.108.433.488,00	DINAS KESEHATAN, PENGENDALIAN PENDUDUK DAN KELUARGA BERENCANA	
1 02 02	PROGRAM PEMENUHAN UPAYA KESEHATAN PERORANGAN DAN UPAYA KESEHATAN MASYARAKAT	-	-	-	-	0,00	0,00	617.890.000,00			-			100.000.000,00		
1 02 02 2.02	Penyediaan Layanan Kesehatan untuk UKM dan UKP Rujukan Tingkat Daerah Kabupaten/Kota	-	-	-	-	0,00	0,00	0,00			-	Penguatan Pemerataan Kualitas Sarana-Prasarana, kemudahan akses layanan serta peningkatan kesejahteraan tenaga Pendidikan dan Kesehatan		100.000.000,00	DINAS KESEHATAN, PENGENDALIAN PENDUDUK DAN KELUARGA BERENCANA	
1 02 02 2.02 0001	Pengelolaan Pelayanan Kesehatan Ibu Hamil	Jumlah Ibu Hamil yang Mendapatkan Pelayanan Kesehatan Sesuai Standar	-	17980 Orang	-	0,00	0,00	20.160.000,00	Kab. Sumenep, Semua Kecamatan, Semua Kel/Desa	Dana Transfer Khusus-Dana Alokasi Khusus Non Fisik	-	Penguatan Pemerataan Kualitas Sarana-Prasarana, kemudahan akses layanan serta peningkatan kesejahteraan tenaga Pendidikan dan Kesehatan		0,00	DINAS KESEHATAN, PENGENDALIAN PENDUDUK DAN KELUARGA BERENCANA	
1 02 02 2.02 0002	Pengelolaan Pelayanan Kesehatan Ibu Bersalin															
1 02 02 2.02 0005	Pengelolaan Pelayanan Kesehatan pada Usia Pendidikan Dasar															
1 02 02 2.02 0011	Pengelolaan Pelayanan Kesehatan Orang Terduga Tuberkulosis															
1 02 02 2.02 0012	Pengelolaan Pelayanan Kesehatan Orang dengan Risiko Terinfeksi HIV															
1 02 02 2.02 0015	Pengelolaan Pelayanan Kesehatan Gizi Masyarakat															
1 02 02 2.02 0017	Pengelolaan Pelayanan Kesehatan Lingkungan															
1 02 02 2.02 0020	Pengelolaan Surveilans Kesehatan															
1 02 02 2.02 0025	Pelayanan Kesehatan Penyakit Menular dan Tidak Menular															
1 02 02 2.02 0033	Operasional Pelayanan Puskesmas															
1 02 02 2.02 0036	Investigasi Awal Kejadian Tidak Diharapkan (Kejadian Ikutan Pasca Imunisasi dan Pemberian Obat Massal)															
1 02 02 2.02 0040	Pengelolaan pelayanan kesehatan orang dengan Tuberkulosis															
1 02 02 2.02 0041	Pengelolaan pelayanan kesehatan orang dengan HIV (ODHIV)															
1 02 02 2.02 0044	Pengelolaan Pelayanan Kesehatan Reproduksi															
1 02 02 2.02 0046	Pengelolaan upaya kesehatan Ibu dan Anak															
1 02 02 2.03	Penyelenggaraan Sistem Informasi Kesehatan Secara Terintegrasi	-	-	-	-	0,00	0,00	0,00			-	Penguatan Pemerataan Kualitas Sarana-Prasarana, kemudahan akses layanan serta peningkatan kesejahteraan tenaga Pendidikan dan Kesehatan		0,00	DINAS KESEHATAN, PENGENDALIAN PENDUDUK DAN KELUARGA BERENCANA	
1 02 02 2.03 0002	Pengelolaan Sistem Informasi Kesehatan															
1 02 05	PROGRAM PEMBERDAYAAN MASYARAKAT BIDANG KESEHATAN	-	-	-	-	0,00	0,00	1.480.000,00						0,00		
1 02 05 2.03	Pengembangan dan Pelaksanaan Upaya Kesehatan Bersumber Daya Masyarakat (UKBM) Tingkat Daerah Kabupaten/Kota	-	-	-	-	0,00	0,00	0,00			-	Penguatan Pemerataan Kualitas Sarana-Prasarana, kemudahan akses layanan serta peningkatan kesejahteraan tenaga Pendidikan dan Kesehatan		0,00	DINAS KESEHATAN, PENGENDALIAN PENDUDUK DAN KELUARGA BERENCANA	
1 02 05 2.03 0001	Bimbingan Teknis dan Supervisi Pengembangan dan Pelaksanaan Upaya Kesehatan Bersumber Daya Masyarakat (UKBM) Puskesmas Pandian					1.561.396.377,00	1.889.333.104,00	2.518.995.249,00						1.709.891.526,00		
1	URUSAN PEMERINTAHAN WAJIB YANG BERKAITAN DENGAN PELAYANAN DASAR					1.561.396.377,00	1.889.333.104,00	2.518.995.249,00						1.709.891.526,00		
1 02	URUSAN PEMERINTAHAN BIDANG KESEHATAN					1.561.396.377,00	1.889.333.104,00	2.518.995.249,00						1.709.891.526,00		
1 02 01	PROGRAM PENUNJANG URUSAN PEMERINTAHAN DAERAH KABUPATEN/KOTA	Persentase terpenuhinya kebutuhan sarana dan prasarana kantor	-	91,3 %	91,3 %	1.561.396.377,00	1.889.333.104,00	1.833.462.249,00						1.409.891.526,00		
1 02 01 2.10	Peningkatan Pelayanan BLUD	Jumlah fasilitas kesehatan yang melaksanakan BLUD	-	1 faskes	1 faskes	1.561.396.377,00	1.889.333.104,00	1.889.333.104,00			-	Penguatan Pemerataan Kualitas Sarana-Prasarana, kemudahan akses layanan serta peningkatan kesejahteraan tenaga Pendidikan dan Kesehatan	Puskesmas dan Masyarakat	1.409.891.526,00	DINAS KESEHATAN, PENGENDALIAN PENDUDUK DAN KELUARGA BERENCANA	
1 02 01 2.10 0001	Pelayanan dan Penunjang Pelayanan BLUD	Jumlah BLUD yang Menyediakan Pelayanan dan Penunjang Pelayanan	-	1 Unit Kerja	1 Unit Kerja	1.561.396.377,00	1.889.333.104,00	1.833.462.249,00	Kab. Sumenep, Kota Sumenep, Semua Kel/Desa	Pendapatan dari BLUD	-	Penguatan Pemerataan Kualitas Sarana-Prasarana, kemudahan akses layanan serta peningkatan kesejahteraan tenaga Pendidikan dan Kesehatan		1.409.891.526,00	DINAS KESEHATAN, PENGENDALIAN PENDUDUK DAN KELUARGA BERENCANA	
1 02 02	PROGRAM PEMENUHAN UPAYA KESEHATAN PERORANGAN DAN UPAYA KESEHATAN MASYARAKAT	-	-	-	-	0,00	0,00	683.173.000,00						300.000.000,00		

Kode	Urusan / Bidang Urusan / Program / Kegiatan / Sub Kegiatan	Indikator Program / Kegiatan / Sub Kegiatan	Target Akhir Periode Renstra OPD	Capaian Kinerja Dan Kerangka Pendanaan							Kelompok Sasaran	Prakiraan Maju Rencana Tahun 2025		Perangkat Daerah Penanggung Jawab		
				Target 2024		Pagu Indikatif (Rp)			Lokasi	Sumber Dana		Prioritas			Target	Pagu Indikatif (Rp)
				Sebelum	Sesudah	RKPD 2024	APBD 2024	RKPD Perubahan 2024				Nasional	Daerah			
1.02.02.2.02	Penyediaan Layanan Kesehatan untuk UKM dan UKP Rujukan Tingkat Daerah Kabupaten/Kota	-	-	-	-	0,00	0,00	0,00	-	-	-	300.000.000,00	DINAS KESEHATAN, PENGENDALIAN PENDUDUK DAN KELUARGA BERENCANA			
1.02.02.2.02.0001	Pengelolaan Pelayanan Kesehatan Ibu Hamil	Jumlah Ibu Hamil yang Mendapatkan Pelayanan Kesehatan Sesuai Standar	-	17980 Orang	-	0,00	0,00	37.200.000,00	Kab. Sumenep, Semua Kecamatan, Semua Kel/Desa	Dana Transfer Khusus- Dana Alokasi Khusus Non Fisik	-	0,00	DINAS KESEHATAN, PENGENDALIAN PENDUDUK DAN KELUARGA BERENCANA			
1.02.02.2.02.0002	Pengelolaan Pelayanan Kesehatan Ibu Bersalin															
1.02.02.2.02.0005	Pengelolaan Pelayanan Kesehatan pada Usia Pendidikan Dasar															
1.02.02.2.02.0011	Pengelolaan Pelayanan Kesehatan Orang Terduga Tuberkulosis															
1.02.02.2.02.0012	Pengelolaan Pelayanan Kesehatan Orang dengan Risiko Terinfeksi HIV															
1.02.02.2.02.0015	Pengelolaan Pelayanan Kesehatan Gizi Masyarakat															
1.02.02.2.02.0017	Pengelolaan Pelayanan Kesehatan Lingkungan															
1.02.02.2.02.0020	Pengelolaan Surveilans Kesehatan															
1.02.02.2.02.0025	Pelayanan Kesehatan Penyakit Menular dan Tidak Menular															
1.02.02.2.02.0033	Operasional Pelayanan Puskesmas															
1.02.02.2.02.0034	Operasional Pelayanan Fasilitas Kesehatan Lainnya															
1.02.02.2.02.0036	Investigasi Awal Kejadian Tidak Diharapkan (Kejadian Ikutan Pasca Pemberian Obat Massal)															
1.02.02.2.02.0040	Pengelolaan pelayanan kesehatan orang dengan Tuberkulosis															
1.02.02.2.02.0041	Pengelolaan pelayanan kesehatan orang dengan HIV (ODHIV)															
1.02.02.2.02.0044	Pengelolaan Pelayanan Kesehatan Reproduksi															
1.02.02.2.02.0046	Pengelolaan upaya kesehatan Ibu dan Anak															
1.02.02.2.03	Penyelenggaraan Sistem Informasi Kesehatan Secara Terintegrasi	-	-	-	-	0,00	0,00	0,00	-	-	-	0,00	DINAS KESEHATAN, PENGENDALIAN PENDUDUK DAN KELUARGA BERENCANA			
1.02.02.2.03.0002	Pengelolaan Sistem Informasi Kesehatan															
1.02.05	PROGRAM PEMBERDAYAAN MASYARAKAT BIDANG KESEHATAN	-	-	-	-	0,00	0,00	2.360.000,00	-	-	-	0,00				
1.02.05.2.03	Pengembangan dan Pelaksanaan Upaya Kesehatan Bersumber Daya Masyarakat (UKBM) Tingkat Daerah Kabupaten/Kota	-	-	-	-	0,00	0,00	0,00	-	-	-	0,00	DINAS KESEHATAN, PENGENDALIAN PENDUDUK DAN KELUARGA BERENCANA			
1.02.05.2.03.0001	Bimbingan Teknis dan Supervisi Pengembangan dan Pelaksanaan Upaya Kesehatan Bersumber Daya Masyarakat (UKBM)															
1	Puskesmas Rubaru					2.843.659.594,00	3.439.151.819,00	4.478.679.612,00				3.084.691.882,00				
	URUSAN PEMERINTAHAN WAJIB YANG BERKAITAN DENGAN PELAYANAN DASAR					2.843.659.594,00	3.439.151.819,00	4.478.679.612,00				3.084.691.882,00				
1.02	URUSAN PEMERINTAHAN BIDANG KESEHATAN					2.843.659.594,00	3.439.151.819,00	4.478.679.612,00				3.084.691.882,00				
1.02.01	PROGRAM PENUNJANG URUSAN PEMERINTAHAN DAERAH KABUPATEN/KOTA	Persentase terpenuhinya kebutuhan sarana dan prasarana kantor		91.3 %	91.3 %	2.843.659.594,00	3.439.151.819,00	3.617.127.612,00				2.784.691.882,00				
1.02.01.2.10	Peningkatan Pelayanan BLUD	Jumlah fasilitas kesehatan yang melaksanakan BLUD	-	1 faskes	1 faskes	2.843.659.594,00	3.439.151.819,00	3.439.151.819,00	-	-	-	2.784.691.882,00	DINAS KESEHATAN, PENGENDALIAN PENDUDUK DAN KELUARGA BERENCANA			
1.02.01.2.10.0001	Pelayanan dan Penunjang Pelayanan BLUD	Jumlah BLUD yang Menyediakan Pelayanan dan Penunjang Pelayanan	-	1 Unit Kerja	1 Unit Kerja	2.843.659.594,00	3.439.151.819,00	3.617.127.612,00	Kab. Sumenep, Rubaru, Semua Kel/Desa	Pendapatan dari BLUD	-	2.784.691.882,00	DINAS KESEHATAN, PENGENDALIAN PENDUDUK DAN KELUARGA BERENCANA			
1.02.02	PROGRAM PEMENUHAN UPAYA KESEHATAN PERORANGAN DAN UPAYA KESEHATAN MASYARAKAT	-	-	-	-	0,00	0,00	860.417.000,00	-	-	-	300.000.000,00				
1.02.02.2.02	Penyediaan Layanan Kesehatan untuk UKM dan UKP Rujukan Tingkat Daerah Kabupaten/Kota	-	-	-	-	0,00	0,00	0,00	-	-	-	300.000.000,00	DINAS KESEHATAN, PENGENDALIAN PENDUDUK DAN KELUARGA BERENCANA			
1.02.02.2.02.0001	Pengelolaan Pelayanan Kesehatan Ibu Hamil	Jumlah Ibu Hamil yang Mendapatkan Pelayanan Kesehatan Sesuai Standar	-	17980 Orang	-	0,00	0,00	44.880.000,00	Kab. Sumenep, Semua Kecamatan, Semua Kel/Desa	Dana Transfer Khusus- Dana Alokasi Khusus Non Fisik	-	0,00	DINAS KESEHATAN, PENGENDALIAN PENDUDUK DAN KELUARGA BERENCANA			
1.02.02.2.02.0002	Pengelolaan Pelayanan Kesehatan Ibu Bersalin															
1.02.02.2.02.0005	Pengelolaan Pelayanan Kesehatan pada Usia Pendidikan Dasar															
1.02.02.2.02.0011	Pengelolaan Pelayanan Kesehatan Orang Terduga Tuberkulosis															
1.02.02.2.02.0015	Pengelolaan Pelayanan Kesehatan Gizi Masyarakat															

Kode	Urusan / Bidang Urusan / Program / Kegiatan / Sub Kegiatan	Indikator Program / Kegiatan / Sub Kegiatan	Target Akhir Periode Renstra OPD	Capaian Kinerja Dan Kerangka Pendanaan							Kelompok Sasaran	Prakiraan Maju Rencana Tahun 2025		Perangkat Daerah Penanggung Jawab					
				Target 2024		Pagu Indikatif (Rp)			Lokasi	Sumber Dana		Prioritas			Target	Pagu Indikatif (Rp)			
				Sebelum	Sesudah	RKPD 2024	APBD 2024	RKPD Perubahan 2024				Nasional	Daerah						
102.02.2.02.0017	Pengelolaan Pelayanan Kesehatan Lingkungan																		
102.02.2.02.0020	Pengelolaan Surveilans Kesehatan																		
102.02.2.02.0025	Pelayanan Kesehatan Penyakit Menular dan Tidak Menular																		
102.02.2.02.0033	Operasional Pelayanan Puskesmas																		
102.02.2.02.0036	Investigasi Awal Kejadian Tidak Diharapkan (Kejadian Ikutan Pasca Imunisasi dan Pemberian Obat Massal)																		
102.02.2.02.0040	Pengelolaan pelayanan kesehatan orang dengan Tuberkulosis																		
102.02.2.02.0041	Pengelolaan pelayanan kesehatan orang dengan HIV (ODHIV)																		
102.02.2.02.0044	Pengelolaan Pelayanan Kesehatan Reproduksi																		
102.02.2.02.0046	Pengelolaan upaya kesehatan Ibu dan Anak																		
102.02.2.03	Penyelenggaraan Sistem Informasi Kesehatan Secara Terintegrasi						0,00	0,00	0,00								0,00	DINAS KESEHATAN, PENGENDALIAN PENDUDUK DAN KELUARGA BERENCANA	
102.02.2.03.0002	Pengelolaan Sistem Informasi Kesehatan																		
102.05	PROGRAM PEMBERDAYAAN MASYARAKAT BIDANG KESEHATAN						0,00	0,00	1.135.000,00									0,00	
102.05.2.03	Pengembangan dan Pelaksanaan Upaya Kesehatan Bersumber Daya Masyarakat (UKBM) Tingkat Daerah Kabupaten/Kota						0,00	0,00	0,00									0,00	DINAS KESEHATAN, PENGENDALIAN PENDUDUK DAN KELUARGA BERENCANA
102.05.2.03.0001	Bimbingan Teknis dan Supervisi Pengembangan dan Pelaksanaan Upaya Kesehatan Bersumber Daya Masyarakat (UKBM)																		
	Puskesmas Legung						1.526.352.407,00	1.832.796.895,00	2.662.403.619,00									1.695.013.658,00	
	URUSAN PEMERINTAHAN WAJIB YANG BERKAITAN DENGAN PELAYANAN DASAR						1.526.352.407,00	1.832.796.895,00	2.662.403.619,00									1.695.013.658,00	
	URUSAN PEMERINTAHAN BIDANG KESEHATAN						1.526.352.407,00	1.832.796.895,00	2.662.403.619,00									1.695.013.658,00	
102.01	PROGRAM PENUNJANG URUSAN PEMERINTAHAN DAERAH KABUPATEN/KOTA	Persentase terpenuhinya kebutuhan sarana dan prasarana kantor		91,3 %	91,3 %		1.526.352.407,00	1.832.796.895,00	2.018.194.619,00									1.395.013.658,00	
102.01.2.10	Peningkatan Pelayanan BLUD	Jumlah fasilitas kesehatan yang melaksanakan BLUD		1 faskes	1 faskes		1.526.352.407,00	1.832.796.895,00	1.832.796.895,00									1.395.013.658,00	DINAS KESEHATAN, PENGENDALIAN PENDUDUK DAN KELUARGA BERENCANA
102.01.2.10.0001	Pelayanan dan Penunjang Pelayanan BLUD	Jumlah BLUD yang Menyediakan Pelayanan dan Penunjang Pelayanan		1 Unit Kerja	1 Unit Kerja		1.526.352.407,00	1.832.796.895,00	2.018.194.619,00	Kab. Sumenep, Batang Batang, Semua Kel/Desa	Pendapatan dari BLUD							1.395.013.658,00	DINAS KESEHATAN, PENGENDALIAN PENDUDUK DAN KELUARGA BERENCANA
102.02	PROGRAM PEMENUHAN UPAYA KESEHATAN PERORANGAN DAN UPAYA KESEHATAN MASYARAKAT						0,00	0,00	642.784.000,00									300.000.000,00	
102.02.2.02	Penyediaan Layanan Kesehatan untuk UKM dan UKP Rujukan Tingkat Daerah Kabupaten/Kota						0,00	0,00	0,00									300.000.000,00	DINAS KESEHATAN, PENGENDALIAN PENDUDUK DAN KELUARGA BERENCANA
102.02.2.02.0001	Pengelolaan Pelayanan Kesehatan Ibu Hamil	Jumlah Ibu Hamil yang Mendapatkan Pelayanan Kesehatan Sesuai Standar			17980 Orang		0,00	0,00	23.120.000,00	Kab. Sumenep, Semua Kecamatan, Semua Kel/Desa	Dana Transfer Khusus- Dana Alokasi Khusus Non Fisik							0,00	DINAS KESEHATAN, PENGENDALIAN PENDUDUK DAN KELUARGA BERENCANA
102.02.2.02.0002	Pengelolaan Pelayanan Kesehatan Ibu Bersalin																		
102.02.2.02.0005	Pengelolaan Pelayanan Kesehatan pada Usia Pendidikan Dasar																		
102.02.2.02.0011	Pengelolaan Pelayanan Kesehatan Orang Terduga Tuberkulosis																		
102.02.2.02.0015	Pengelolaan Pelayanan Kesehatan Gizi Masyarakat																		
102.02.2.02.0017	Pengelolaan Pelayanan Kesehatan Lingkungan																		
102.02.2.02.0020	Pengelolaan Surveilans Kesehatan																		
102.02.2.02.0025	Pelayanan Kesehatan Penyakit Menular dan Tidak Menular																		
102.02.2.02.0033	Operasional Pelayanan Puskesmas																		
102.02.2.02.0036	Investigasi Awal Kejadian Tidak Diharapkan (Kejadian Ikutan Pasca Imunisasi dan Pemberian Obat Massal)																		
102.02.2.02.0040	Pengelolaan pelayanan kesehatan orang dengan Tuberkulosis																		
102.02.2.02.0041	Pengelolaan pelayanan kesehatan orang dengan HIV (ODHIV)																		
102.02.2.02.0044	Pengelolaan Pelayanan Kesehatan Reproduksi																		
102.02.2.02.0046	Pengelolaan upaya kesehatan Ibu dan Anak																		
102.02.2.03	Penyelenggaraan Sistem Informasi Kesehatan Secara Terintegrasi						0,00	0,00	0,00									0,00	DINAS KESEHATAN, PENGENDALIAN PENDUDUK DAN KELUARGA BERENCANA
102.02.2.03.0002	Pengelolaan Sistem Informasi Kesehatan																		
102.05	PROGRAM PEMBERDAYAAN MASYARAKAT BIDANG KESEHATAN						0,00	0,00	1.425.000,00									0,00	

Kode	Urusan / Bidang Urusan / Program / Kegiatan / Sub Kegiatan	Indikator Program / Kegiatan / Sub Kegiatan	Target Akhir Periode Renstra OPD	Capaian Kinerja Dan Kerangka Pendanaan								Kelompok Sasaran	Prakiraan Maju Rencana Tahun 2025		Perangkat Daerah Penanggung Jawab	
				Target 2024		Pagu Indikatif (Rp)			Lokasi	Sumber Dana	Prioritas		Target	Pagu Indikatif (Rp)		
				Sebelum	Sesudah	RKPD 2024	APBD 2024	RKPD Perubahan 2024			Nasional					Daerah
1 02 05 2.03	Pengembangan dan Pelaksanaan Upaya Kesehatan Bersumber Daya Masyarakat (UKBM) Tingkat Daerah Kabupaten/Kota	-	-	-	-	0,00	0,00	0,00						0,00	DINAS KESEHATAN, PENGENDALIAN PENDUDUK DAN KELUARGA BERENCANA	
1 02 05 2.03 0001	Bimbingan Teknis dan Supervisi Pengembangan dan Pelaksanaan Upaya Kesehatan Bersumber Daya Masyarakat (UKBM)															
	Puskesmas Dasuk					2.437.259.470,00	2.810.213.142,00	3.916.682.715,00						2.488.111.943,00		
1	URUSAN PEMERINTAHAN WAJIB YANG BERKAITAN DENGAN PELAYANAN DASAR													2.488.111.943,00		
1 02	URUSAN PEMERINTAHAN BIDANG KESEHATAN													2.488.111.943,00		
1 02 01	PROGRAM PENUNJANG URUSAN PEMERINTAHAN DAERAH KABUPATEN/KOTA	Persentase terpenuhinya kebutuhan sarana dan prasarana kantor		91.3 %	91.3 %	2.437.259.470,00	2.810.213.142,00	2.946.522.715,00						2.188.111.943,00		
1 02 01 2.10	Peningkatan Pelayanan BLUD	Jumlah Fasilitas kesehatan yang melaksanakan BLUD	-	1 faskes	1 faskes	2.437.259.470,00	2.810.213.142,00	2.810.213.142,00						2.188.111.943,00	DINAS KESEHATAN, PENGENDALIAN PENDUDUK DAN KELUARGA BERENCANA	
1 02 01 2.10 0001	Pelayanan dan Penunjang Pelayanan BLUD															
		Jumlah BLUD yang Menyediakan Pelayanan dan Penunjang Pelayanan		1 Unit Kerja	1 Unit Kerja	2.437.259.470,00	2.810.213.142,00	2.946.522.715,00	Kab. Sumenep, Dasuk, Semua Kel/Desa	Pendapatan dari BLUD				2.188.111.943,00	DINAS KESEHATAN, PENGENDALIAN PENDUDUK DAN KELUARGA BERENCANA	
1 02 02	PROGRAM PEMENUHAN UPAYA KESEHATAN PERORANGAN DAN UPAYA KESEHATAN MASYARAKAT	-	-	-	-	0,00	0,00	958.735.000,00						300.000.000,00		
1 02 02 2.02	Penyediaan Layanan Kesehatan untuk UKM dan UKP Rujukan Tingkat Daerah Kabupaten/Kota	-	-	-	-	0,00	0,00	0,00						300.000.000,00	DINAS KESEHATAN, PENGENDALIAN PENDUDUK DAN KELUARGA BERENCANA	
1 02 02 2.02 0001	Pengelolaan Pelayanan Kesehatan Ibu Hamil															
		Jumlah Ibu Hamil yang Mendapatkan Pelayanan Kesehatan Sesuai Standar		17980 Orang		0,00	0,00	55.800.000,00	Kab. Sumenep, Semua Kecamatan, Semua Kel/Desa	Dana Transfer Khusus-Dana Alokasi Khusus Non Fisik				0,00	DINAS KESEHATAN, PENGENDALIAN PENDUDUK DAN KELUARGA BERENCANA	
1 02 02 2.02 0002	Pengelolaan Pelayanan Kesehatan Ibu Bersalin															
1 02 02 2.02 0005	Pengelolaan Pelayanan Kesehatan pada Usia Pendidikan Dasar															
1 02 02 2.02 0011	Pengelolaan Pelayanan Kesehatan Orang Terduga Tuberkulosis															
1 02 02 2.02 0012	Pengelolaan Pelayanan Kesehatan Orang dengan Risiko Terinfeksi HIV															
1 02 02 2.02 0015	Pengelolaan Pelayanan Kesehatan Gizi Masyarakat															
1 02 02 2.02 0017	Pengelolaan Pelayanan Kesehatan Lingkungan															
1 02 02 2.02 0020	Pengelolaan Surveilans Kesehatan															
1 02 02 2.02 0025	Pelayanan Kesehatan Penyakit Menular dan Tidak Menular															
1 02 02 2.02 0033	Operasional Pelayanan Puskesmas															
1 02 02 2.02 0036	Investigasi Awal Kejadian Tidak Diharapkan (Kejadian Ikutan Pasca Imunisasi dan Pemberian Obat Massal)															
1 02 02 2.02 0040	Pengelolaan pelayanan kesehatan orang dengan Tuberkulosis															
1 02 02 2.02 0041	Pengelolaan pelayanan kesehatan orang dengan HIV (ODHIV)															
1 02 02 2.02 0044	Pengelolaan Pelayanan Kesehatan Reproduksi															
1 02 02 2.02 0046	Pengelolaan upaya kesehatan Ibu dan Anak															
1 02 02 2.03	Penyelenggaraan Sistem Informasi Kesehatan Secara Terintegrasi	-	-	-	-	0,00	0,00	0,00						0,00	DINAS KESEHATAN, PENGENDALIAN PENDUDUK DAN KELUARGA BERENCANA	
1 02 02 2.03 0002	Pengelolaan Sistem Informasi Kesehatan															
1 02 05	PROGRAM PEMBERDAYAAN MASYARAKAT BIDANG KESEHATAN	-	-	-	-	0,00	0,00	11.425.000,00						0,00		
1 02 05 2.03	Pengembangan dan Pelaksanaan Upaya Kesehatan Bersumber Daya Masyarakat (UKBM) Tingkat Daerah Kabupaten/Kota	-	-	-	-	0,00	0,00	0,00						0,00	DINAS KESEHATAN, PENGENDALIAN PENDUDUK DAN KELUARGA BERENCANA	
1 02 05 2.03 0001	Bimbingan Teknis dan Supervisi Pengembangan dan Pelaksanaan Upaya Kesehatan Bersumber Daya Masyarakat (UKBM)															
	Puskesmas Manding					2.133.907.709,00	2.724.570.459,00	3.970.549.418,00						2.290.897.700,00		
1	URUSAN PEMERINTAHAN WAJIB YANG BERKAITAN DENGAN PELAYANAN DASAR													2.290.897.700,00		
1 02	URUSAN PEMERINTAHAN BIDANG KESEHATAN													2.290.897.700,00		
1 02 01	PROGRAM PENUNJANG URUSAN PEMERINTAHAN DAERAH KABUPATEN/KOTA	Persentase terpenuhinya kebutuhan sarana dan prasarana kantor		91.3 %	91.3 %	2.133.907.709,00	2.724.570.459,00	3.054.616.418,00						1.990.897.700,00		

Kode	Urusan / Bidang Urusan / Program / Kegiatan / Sub Kegiatan	Indikator Program / Kegiatan / Sub Kegiatan	Target Akhir Periode Renstra OPD	Capaian Kinerja Dan Kerangka Pendanaan							Kelompok Sasaran	Prakiraan Maju Rencana Tahun 2025		Perangkat Daerah Penanggung Jawab		
				Target 2024		Pagu Indikatif (Rp)			Lokasi	Sumber Dana		Prioritas			Target	Pagu Indikatif (Rp)
				Sebelum	Sesudah	RKPD 2024	APBD 2024	RKPD Perubahan 2024				Nasional	Daerah			
1 02 01 2.10	Peningkatan Pelayanan BLUD	Jumlah fasilitas kesehatan yang melaksanakan BLUD	-	1 faskes	1 faskes	2.133.907.709,00	2.724.570.459,00	2.724.570.459,00			-	Penguatan Pemerataan Kualitas Sarana-Prasarana, kemudahan akses layanan serta peningkatan kesejahteraan tenaga Pendidikan dan Kesehatan	Puskesmas dan Masyarakat		1.990.897.700,00	DINAS KESEHATAN, PENGENDALIAN PENDUDUK DAN KELUARGA BERENCANA
1 02 01 2.10 0001	Pelayanan dan Penunjang Pelayanan BLUD	Jumlah BLUD yang Menyediakan Pelayanan dan Penunjang Pelayanan		1 Unit Kerja	1 Unit Kerja	2.133.907.709,00	2.724.570.459,00	3.054.616.418,00	Kab. Sumenep, Manding, Semua Kel/Desa	Pendapatan dari BLUD	-	Penguatan Pemerataan Kualitas Sarana-Prasarana, kemudahan akses layanan serta peningkatan kesejahteraan tenaga Pendidikan dan Kesehatan			1.990.897.700,00	DINAS KESEHATAN, PENGENDALIAN PENDUDUK DAN KELUARGA BERENCANA
1 02 02	PROGRAM PEMENUHAN UPAYA KESEHATAN PERORANGAN DAN UPAYA KESEHATAN MASYARAKAT	-	-	-	-	0,00	0,00	913.423.000,00			-				300.000.000,00	
1 02 02 2.02	Penyediaan Layanan Kesehatan untuk UKM dan UKP Rujukan Tingkat Daerah Kabupaten/Kota	-	-	-	-	0,00	0,00	0,00			-	Penguatan Pemerataan Kualitas Sarana-Prasarana, kemudahan akses layanan serta peningkatan kesejahteraan tenaga Pendidikan dan Kesehatan			300.000.000,00	DINAS KESEHATAN, PENGENDALIAN PENDUDUK DAN KELUARGA BERENCANA
1 02 02 2.02 0001	Pengelolaan Pelayanan Kesehatan Ibu Hamil	Jumlah Ibu Hamil yang Mendapatkan Pelayanan Kesehatan Sesuai Standar			17980 Orang	0,00	0,00	34.980.000,00	Kab. Sumenep, Semua Kecamatan, Semua Kel/Desa	Dana Transfer Khusus- Dana Alokasi Khusus Non Fisik	-	Penguatan Pemerataan Kualitas Sarana-Prasarana, kemudahan akses layanan serta peningkatan kesejahteraan tenaga Pendidikan dan Kesehatan			0,00	DINAS KESEHATAN, PENGENDALIAN PENDUDUK DAN KELUARGA BERENCANA
1 02 02 2.02 0002	Pengelolaan Pelayanan Kesehatan Ibu Bersalin															
1 02 02 2.02 0005	Pengelolaan Pelayanan Kesehatan pada Usia Pendidikan Dasar															
1 02 02 2.02 0011	Pengelolaan Pelayanan Kesehatan Orang Terduga Tuberkulosis															
1 02 02 2.02 0015	Pengelolaan Pelayanan Kesehatan Gizi Masyarakat															
1 02 02 2.02 0017	Pengelolaan Pelayanan Kesehatan Lingkungan															
1 02 02 2.02 0020	Pengelolaan Surveilans Kesehatan															
1 02 02 2.02 0025	Pelayanan Kesehatan Penyakit Menular dan Tidak Menular															
1 02 02 2.02 0033	Operasional Pelayanan Puskesmas															
1 02 02 2.02 0036	Investigasi Awal Kejadian Tidak Diharapkan (Kejadian Ikutan Pasca Imunisasi dan Pemberian Obat Massal)															
1 02 02 2.02 0040	Pengelolaan pelayanan kesehatan orang dengan Tuberkulosis															
1 02 02 2.02 0041	Pengelolaan pelayanan kesehatan orang dengan HIV (ODHIV)															
1 02 02 2.02 0044	Pengelolaan Pelayanan Kesehatan Reproduksi															
1 02 02 2.02 0046	Pengelolaan upaya kesehatan Ibu dan Anak															
1 02 02 2.03	Penyelenggaraan Sistem Informasi Kesehatan Secara Terintegrasi	-	-	-	-	0,00	0,00	0,00			-	Penguatan Pemerataan Kualitas Sarana-Prasarana, kemudahan akses layanan serta peningkatan kesejahteraan tenaga Pendidikan dan Kesehatan			0,00	DINAS KESEHATAN, PENGENDALIAN PENDUDUK DAN KELUARGA BERENCANA
1 02 02 2.03 0002	Pengelolaan Sistem Informasi Kesehatan															
1 02 05	PROGRAM PEMBERDAYAAN MASYARAKAT BIDANG KESEHATAN	-	-	-	-	0,00	0,00	2.510.000,00							0,00	
1 02 05 2.03	Pengembangan dan Pelaksanaan Upaya Kesehatan Bersumber Daya Masyarakat (UKBM) Tingkat Daerah Kabupaten/Kota	-	-	-	-	0,00	0,00	0,00			-	Penguatan Pemerataan Kualitas Sarana-Prasarana, kemudahan akses layanan serta peningkatan kesejahteraan tenaga Pendidikan dan Kesehatan			0,00	DINAS KESEHATAN, PENGENDALIAN PENDUDUK DAN KELUARGA BERENCANA
1 02 05 2.03 0001	Bimbingan Teknis dan Supervisi Pengembangan dan Pelaksanaan Upaya Kesehatan Bersumber Daya Masyarakat (UKBM)															
1	Puskesmas Moncek					2.098.472.274,00	2.561.859.236,00	3.709.435.296,00							2.497.059.383,00	
1	URUSAN PEMERINTAHAN WAJIB YANG BERKAITAN DENGAN PELAYANAN DASAR					2.098.472.274,00	2.561.859.236,00	3.709.435.296,00							2.497.059.383,00	
1 02	URUSAN PEMERINTAHAN BIDANG KESEHATAN					2.098.472.274,00	2.561.859.236,00	3.709.435.296,00							2.497.059.383,00	
1 02 01	PROGRAM PENUNJANG URUSAN PEMERINTAHAN DAERAH KABUPATEN/KOTA	Persentase terpenuhinya kebutuhan sarana dan prasarana kantor		91,3 %	91,3 %	2.098.472.274,00	2.561.859.236,00	2.961.826.296,00							2.197.059.383,00	
1 02 01 2.10	Peningkatan Pelayanan BLUD	Jumlah fasilitas kesehatan yang melaksanakan BLUD	-	1 faskes	1 faskes	2.098.472.274,00	2.561.859.236,00	2.561.859.236,00			-	Penguatan Pemerataan Kualitas Sarana-Prasarana, kemudahan akses layanan serta peningkatan kesejahteraan tenaga Pendidikan dan Kesehatan	Puskesmas dan Masyarakat		2.197.059.383,00	DINAS KESEHATAN, PENGENDALIAN PENDUDUK DAN KELUARGA BERENCANA
1 02 01 2.10 0001	Pelayanan dan Penunjang Pelayanan BLUD	Jumlah BLUD yang Menyediakan Pelayanan dan Penunjang Pelayanan		1 Unit Kerja	1 Unit Kerja	2.098.472.274,00	2.561.859.236,00	2.961.826.296,00	Kab. Sumenep, Lenteng, Semua Kel/Desa	Pendapatan dari BLUD	-	Penguatan Pemerataan Kualitas Sarana-Prasarana, kemudahan akses layanan serta peningkatan kesejahteraan tenaga Pendidikan dan Kesehatan			2.197.059.383,00	DINAS KESEHATAN, PENGENDALIAN PENDUDUK DAN KELUARGA BERENCANA
1 02 02	PROGRAM PEMENUHAN UPAYA KESEHATAN PERORANGAN DAN UPAYA KESEHATAN MASYARAKAT	-	-	-	-	0,00	0,00	743.609.000,00							300.000.000,00	

Kode	Urusan / Bidang Urusan / Program / Kegiatan / Sub Kegiatan	Indikator Program / Kegiatan / Sub Kegiatan	Target Akhir Periode Renstra OPD	Capaian Kinerja Dan Kerangka Pendanaan							Kelompok Sasaran	Prakiraan Maju Rencana Tahun 2025		Perangkat Daerah Penanggung Jawab		
				Target 2024		Pagu Indikatif (Rp)			Lokasi	Sumber Dana		Prioritas			Target	Pagu Indikatif (Rp)
				Sebelum	Sesudah	RKPD 2024	APBD 2024	RKPD Perubahan 2024				Nasional	Daerah			
1 02 02 2.02	Penyediaan Layanan Kesehatan untuk UKM dan UKP Rujukan Tingkat Daerah Kabupaten/Kota	-	-	-	-	0,00	0,00	0,00	-	-	-	300.000.000,00	DINAS KESEHATAN, PENGENDALIAN PENDUDUK DAN KELUARGA BERENCANA			
1 02 02 2.02 0001	Pengelolaan Pelayanan Kesehatan Ibu Hamil	Jumlah Ibu Hamil yang Mendapatkan Pelayanan Kesehatan Sesuai Standar	-	17980 Orang	-	0,00	0,00	31.200.000,00	Kab. Sumenep, Semua Kecamatan, Semua Kel/Desa	Dana Transfer Khusus-Dana Alokasi Khusus Non Fisik	-	-	0,00	DINAS KESEHATAN, PENGENDALIAN PENDUDUK DAN KELUARGA BERENCANA		
1 02 02 2.02 0002	Pengelolaan Pelayanan Kesehatan Ibu Bersalin															
1 02 02 2.02 0005	Pengelolaan Pelayanan Kesehatan pada Usia Pendidikan Dasar															
1 02 02 2.02 0011	Pengelolaan Pelayanan Kesehatan Orang Terduga Tuberkulosis															
1 02 02 2.02 0015	Pengelolaan Pelayanan Kesehatan Gizi Masyarakat															
1 02 02 2.02 0017	Pengelolaan Pelayanan Kesehatan Lingkungan															
1 02 02 2.02 0020	Pengelolaan Surveilans Kesehatan															
1 02 02 2.02 0025	Pelayanan Kesehatan Penyakit Menular dan Tidak Menular															
1 02 02 2.02 0033	Operasional Pelayanan Puskesmas															
1 02 02 2.02 0036	Investigasi Awal Kejadian Tidak Diharapkan (Kejadian Ikutan Pasca Imunisasi dan Pemberian Obat Massal)															
1 02 02 2.02 0040	Pengelolaan pelayanan kesehatan orang dengan Tuberkulosis															
1 02 02 2.02 0044	Pengelolaan Pelayanan Kesehatan Reproduksi															
1 02 02 2.02 0046	Pengelolaan upaya kesehatan Ibu dan Anak															
1 02 02 2.03	Penyelenggaraan Sistem Informasi Kesehatan Secara Terintegrasi	-	-	-	-	0,00	0,00	0,00	-	-	-	0,00	DINAS KESEHATAN, PENGENDALIAN PENDUDUK DAN KELUARGA BERENCANA			
1 02 02 2.03 0002	Pengelolaan Sistem Informasi Kesehatan															
1 02 05	PROGRAM PEMBERDAYAAN MASYARAKAT BIDANG KESEHATAN	-	-	-	-	0,00	0,00	4.000.000,00	-	-	-	0,00				
1 02 05 2.03	Pengembangan dan Pelaksanaan Upaya Kesehatan Bersumber Daya Masyarakat (UKBM) Tingkat Daerah Kabupaten/Kota	-	-	-	-	0,00	0,00	0,00	-	-	-	0,00	DINAS KESEHATAN, PENGENDALIAN PENDUDUK DAN KELUARGA BERENCANA			
1 02 05 2.03 0001	Bimbingan Teknis dan Supervisi Pengembangan dan Pelaksanaan Upaya Kesehatan Bersumber Daya Masyarakat (UKBM)															
1	Puskesmas Lenteng					2.430.805.773,00	3.063.430.525,00	4.348.766.616,00					2.742.053.682,00			
1	URUSAN PEMERINTAHAN WAJIB YANG BERKAITAN DENGAN PELAYANAN DASAR					2.430.805.773,00	3.063.430.525,00	4.348.766.616,00					2.742.053.682,00			
1 02	URUSAN PEMERINTAHAN BIDANG KESEHATAN					2.430.805.773,00	3.063.430.525,00	4.348.766.616,00					2.742.053.682,00			
1 02 01	PROGRAM PENUNJANG URUSAN PEMERINTAHAN DAERAH KABUPATEN/KOTA	Persentase terpenuhinya kebutuhan sarana dan prasarana kantor	91,3 %	91,3 %	2.430.805.773,00	3.063.430.525,00	3.600.119.616,00						2.442.053.682,00			
1 02 01 2.10	Peningkatan Pelayanan BLUD	Jumlah fasilitas kesehatan yang melaksanakan BLUD	1 faskes	1 faskes	2.430.805.773,00	3.063.430.525,00	3.063.430.525,00						2.442.053.682,00	DINAS KESEHATAN, PENGENDALIAN PENDUDUK DAN KELUARGA BERENCANA		
1 02 01 2.10 0001	Pelayanan dan Penunjang Pelayanan BLUD	Jumlah BLUD yang Menyediakan Pelayanan dan Penunjang Pelayanan	1 Unit Kerja	1 Unit Kerja	2.430.805.773,00	3.063.430.525,00	3.600.119.616,00	Kab. Sumenep, Lenteng, Semua Kel/Desa	Pendapatan dari BLUD	-	-		2.442.053.682,00	DINAS KESEHATAN, PENGENDALIAN PENDUDUK DAN KELUARGA BERENCANA		
1 02 02	PROGRAM PEMENUHAN UPAYA KESEHATAN PERORANGAN DAN UPAYA KESEHATAN MASYARAKAT	-	-	-	-	0,00	0,00	743.087.000,00	-	-	-	300.000.000,00				
1 02 02 2.02	Penyediaan Layanan Kesehatan untuk UKM dan UKP Rujukan Tingkat Daerah Kabupaten/Kota	-	-	-	-	0,00	0,00	0,00	-	-	-	300.000.000,00	DINAS KESEHATAN, PENGENDALIAN PENDUDUK DAN KELUARGA BERENCANA			
1 02 02 2.02 0001	Pengelolaan Pelayanan Kesehatan Ibu Hamil	Jumlah Ibu Hamil yang Mendapatkan Pelayanan Kesehatan Sesuai Standar	-	17980 Orang	-	0,00	0,00	40.480.000,00	Kab. Sumenep, Semua Kecamatan, Semua Kel/Desa	Dana Transfer Khusus-Dana Alokasi Khusus Non Fisik	-	-	0,00	DINAS KESEHATAN, PENGENDALIAN PENDUDUK DAN KELUARGA BERENCANA		
1 02 02 2.02 0002	Pengelolaan Pelayanan Kesehatan Ibu Bersalin															
1 02 02 2.02 0005	Pengelolaan Pelayanan Kesehatan pada Usia Pendidikan Dasar															
1 02 02 2.02 0011	Pengelolaan Pelayanan Kesehatan Orang Terduga Tuberkulosis															
1 02 02 2.02 0015	Pengelolaan Pelayanan Kesehatan Gizi Masyarakat															
1 02 02 2.02 0017	Pengelolaan Pelayanan Kesehatan Lingkungan															
1 02 02 2.02 0020	Pengelolaan Surveilans Kesehatan															
1 02 02 2.02 0025	Pelayanan Kesehatan Penyakit Menular dan Tidak Menular															

Kode	Urusan / Bidang Urusan / Program / Kegiatan / Sub Kegiatan	Indikator Program / Kegiatan / Sub Kegiatan	Target Akhir Periode Renstra OPD	Capaian Kinerja Dan Kerangka Pendanaan							Kelompok Sasaran	Prakiraan Maju Rencana Tahun 2025		Perangkat Daerah Penanggung Jawab					
				Target 2024		Pagu Indikatif (Rp)			Lokasi	Sumber Dana		Prioritas			Target	Pagu Indikatif (Rp)			
				Sebelum	Sesudah	RKPD 2024	APBD 2024	RKPD Perubahan 2024				Nasional	Daerah						
1 02 02 2.02 0033	Operasional Pelayanan Puskesmas																		
1 02 02 2.02 0036	Investigasi Awal Kejadian Tidak Diharapkan (Kejadian Ikutan Pasca Imunisasi dan Pemberian Obat Massa)																		
1 02 02 2.02 0040	Pengelolaan pelayanan kesehatan orang dengan Tuberkulosis																		
1 02 02 2.02 0041	Pengelolaan pelayanan kesehatan orang dengan HIV (ODHIV)																		
1 02 02 2.02 0044	Pengelolaan Pelayanan Kesehatan Reproduksi																		
1 02 02 2.02 0046	Pengelolaan upaya kesehatan Ibu dan Anak																		
1 02 02 2.03	Penyelenggaraan Sistem Informasi Kesehatan Secara Terintegrasi						0,00	0,00	0,00								0,00	DINAS KESEHATAN, PENGENDALIAN PENDUDUK DAN KELUARGA BERENCANA	
1 02 02 2.03 0002	Pengelolaan Sistem Informasi Kesehatan																		
1 02 05	PROGRAM PEMBERDAYAAN MASYARAKAT BIDANG KESEHATAN						0,00	0,00	5.560.000,00									0,00	
1 02 05 2.03	Pengembangan dan Pelaksanaan Upaya Kesehatan Bersumber Daya Masyarakat (UKBM) Tingkat Daerah Kabupaten/Kota						0,00	0,00	0,00									0,00	DINAS KESEHATAN, PENGENDALIAN PENDUDUK DAN KELUARGA BERENCANA
1 02 05 2.03 0001	Bimbingan Teknis dan Supervisi Pengembangan dan Pelaksanaan Upaya Kesehatan Bersumber Daya Masyarakat (UKBM)																		
1	Puskesmas Batang- Batang						3.209.572.061,00	3.883.655.918,00	4.136.752.794,00									3.338.505.652,00	
1	URUSAN PEMERINTAHAN WAJIB YANG BERKAITAN DENGAN PELAYANAN DASAR						3.209.572.061,00	3.883.655.918,00	4.136.752.794,00									3.338.505.652,00	
1 02	URUSAN PEMERINTAHAN BIDANG KESEHATAN						3.209.572.061,00	3.883.655.918,00	4.136.752.794,00									3.338.505.652,00	
1 02 01	PROGRAM PENUNJANG URUSAN PEMERINTAHAN DAERAH KABUPATEN/KOTA	Persentase terpenuhinya kebutuhan sarana dan prasarana kantor			91,3 %	91,3 %	3.209.572.061,00	3.883.655.918,00	3.412.324.794,00									3.038.505.652,00	
1 02 01 2.10	Peningkatan Pelayanan BLUD	Jumlah fasilitas kesehatan yang melaksanakan BLUD			1 faskes	1 faskes	3.209.572.061,00	3.883.655.918,00	3.883.655.918,00									3.038.505.652,00	DINAS KESEHATAN, PENGENDALIAN PENDUDUK DAN KELUARGA BERENCANA
1 02 01 2.10 0001	Pelayanan dan Penunjang Pelayanan BLUD																		
		Jumlah BLUD yang Menyediakan Pelayanan dan Penunjang Pelayanan			1 Unit Kerja	1 Unit Kerja	3.209.572.061,00	3.883.655.918,00	3.412.324.794,00	Kab. Sumenep, Batang Batang, Semua Kel/Desa	Pendapatan dari BLUD							3.038.505.652,00	DINAS KESEHATAN, PENGENDALIAN PENDUDUK DAN KELUARGA BERENCANA
1 02 02	PROGRAM PEMENUHAN UPAYA KESEHATAN PERORANGAN DAN UPAYA KESEHATAN MASYARAKAT						0,00	0,00	719.298.000,00									300.000.000,00	
1 02 02 2.02	Penyediaan Layanan Kesehatan untuk UKM dan UKP Rujukan Tingkat Daerah Kabupaten/Kota						0,00	0,00	0,00									300.000.000,00	DINAS KESEHATAN, PENGENDALIAN PENDUDUK DAN KELUARGA BERENCANA
1 02 02 2.02 0001	Pengelolaan Pelayanan Kesehatan Ibu Hamil																		
		Jumlah Ibu Hamil yang Mendapatkan Pelayanan Kesehatan Sesuai Standar				17980 Orang	0,00	0,00	50.220.000,00	Kab. Sumenep, Semua Kecamatan, Semua Kel/Desa	Dana Transfer Khusus- Dana Alokasi Khusus Non Fisik							0,00	DINAS KESEHATAN, PENGENDALIAN PENDUDUK DAN KELUARGA BERENCANA
1 02 02 2.02 0002	Pengelolaan Pelayanan Kesehatan Ibu Bersalin																		
1 02 02 2.02 0005	Pengelolaan Pelayanan Kesehatan pada Usia Pendidikan Dasar																		
1 02 02 2.02 0011	Pengelolaan Pelayanan Kesehatan Orang Terduga Tuberkulosis																		
1 02 02 2.02 0015	Pengelolaan Pelayanan Kesehatan Gizi Masyarakat																		
1 02 02 2.02 0017	Pengelolaan Pelayanan Kesehatan Lingkungan																		
1 02 02 2.02 0020	Pengelolaan Surveilans Kesehatan																		
1 02 02 2.02 0025	Pelayanan Kesehatan Penyakit Menular dan Tidak Menular																		
1 02 02 2.02 0033	Operasional Pelayanan Puskesmas																		
1 02 02 2.02 0036	Investigasi Awal Kejadian Tidak Diharapkan (Kejadian Ikutan Pasca Imunisasi dan Pemberian Obat Massa)																		
1 02 02 2.02 0040	Pengelolaan pelayanan kesehatan orang dengan Tuberkulosis																		
1 02 02 2.02 0041	Pengelolaan pelayanan kesehatan orang dengan HIV (ODHIV)																		
1 02 02 2.02 0044	Pengelolaan Pelayanan Kesehatan Reproduksi																		
1 02 02 2.02 0046	Pengelolaan upaya kesehatan Ibu dan Anak																		
1 02 02 2.03	Penyelenggaraan Sistem Informasi Kesehatan Secara Terintegrasi						0,00	0,00	0,00									0,00	DINAS KESEHATAN, PENGENDALIAN PENDUDUK DAN KELUARGA BERENCANA
1 02 02 2.03 0002	Pengelolaan Sistem Informasi Kesehatan																		
1 02 05	PROGRAM PEMBERDAYAAN MASYARAKAT BIDANG KESEHATAN						0,00	0,00	5.130.000,00									0,00	

Kode	Urusan / Bidang Urusan / Program / Kegiatan / Sub Kegiatan	Indikator Program / Kegiatan / Sub Kegiatan	Target Akhir Periode Renstra OPD	Capaian Kinerja Dan Kerangka Pendanaan								Kelompok Sasaran	Prakiraan Maju Rencana Tahun 2025		Perangkat Daerah Penanggung Jawab	
				Target 2024		Pagu Indikatif (Rp)			Lokasi	Sumber Dana	Prioritas		Target	Pagu Indikatif (Rp)		
				Sebelum	Sesudah	RKPD 2024	APBD 2024	RKPD Perubahan 2024			Nasional					Daerah
1 02 05 2.03	Pengembangan dan Pelaksanaan Upaya Kesehatan Bersumber Daya Masyarakat (UKBM) Tingkat Daerah Kabupaten/Kota	-	-	-	-	0,00	0,00	0,00							0,00	DINAS KESEHATAN, PENGENDALIAN PENDUDUK DAN KELUARGA BERENCANA
1 02 05 2.03 0001	Bimbingan Teknis dan Supervisi Pengembangan dan Pelaksanaan Upaya Kesehatan Bersumber Daya Masyarakat (UKBM)															
	Puskesmas Saronggi					2.820.316.361,00	5.075.465.118,00	5.749.501.642,00							3.077.105.878,00	
1	URUSAN PEMERINTAHAN WAJIB YANG BERKAITAN DENGAN PELAYANAN DASAR															3.077.105.878,00
1 02	URUSAN PEMERINTAHAN BIDANG KESEHATAN															3.077.105.878,00
1 02 01	PROGRAM PENUNJANG URUSAN PEMERINTAHAN DAERAH KABUPATEN/KOTA	Persentase terpenuhinya kebutuhan sarana dan prasarana kantor		91.3 %	91.3 %	2.820.316.361,00	5.075.465.118,00	4.945.094.642,00							2.727.105.878,00	
1 02 01 2.10	Peningkatan Pelayanan BLUD	Jumlah Fasilitas kesehatan yang melaksanakan BLUD	-	1 faskes	1 faskes	2.820.316.361,00	5.075.465.118,00	5.075.465.118,00							2.727.105.878,00	DINAS KESEHATAN, PENGENDALIAN PENDUDUK DAN KELUARGA BERENCANA
1 02 01 2.10 0001	Pelayanan dan Penunjang Pelayanan BLUD															
		Jumlah BLUD yang Menyediakan Pelayanan dan Penunjang Pelayanan		1 Unit Kerja	1 Unit Kerja	2.820.316.361,00	5.075.465.118,00	4.945.094.642,00	Kab. Sumenep, Semua Kecamatan, Semua Kel/Desa	Pendapatan dari BLUD					2.727.105.878,00	DINAS KESEHATAN, PENGENDALIAN PENDUDUK DAN KELUARGA BERENCANA
1 02 02	PROGRAM PEMENUHAN UPAYA KESEHATAN PERORANGAN DAN UPAYA KESEHATAN MASYARAKAT	-	-	-	-	0,00	0,00	801.657.000,00							350.000.000,00	
1 02 02 2.02	Penyediaan Layanan Kesehatan untuk UKM dan UKP Rujukan Tingkat Daerah Kabupaten/Kota	-	-	-	-	0,00	0,00	0,00							350.000.000,00	DINAS KESEHATAN, PENGENDALIAN PENDUDUK DAN KELUARGA BERENCANA
1 02 02 2.02 0001	Pengelolaan Pelayanan Kesehatan Ibu Hamil															
		Jumlah Ibu Hamil yang Mendapatkan Pelayanan Kesehatan Sesuai Standar		17980 Orang		0,00	0,00	20.010.000,00	Kab. Sumenep, Semua Kecamatan, Semua Kel/Desa	Dana Transfer Khusus-Dana Alokasi Khusus Non Fisik					0,00	DINAS KESEHATAN, PENGENDALIAN PENDUDUK DAN KELUARGA BERENCANA
1 02 02 2.02 0002	Pengelolaan Pelayanan Kesehatan Ibu Bersalin															
1 02 02 2.02 0005	Pengelolaan Pelayanan Kesehatan pada Usia Pendidikan Dasar															
1 02 02 2.02 0011	Pengelolaan Pelayanan Kesehatan Orang Terduga Tuberkulosis															
1 02 02 2.02 0012	Pengelolaan Pelayanan Kesehatan Orang dengan Risiko Terinfeksi HIV															
1 02 02 2.02 0015	Pengelolaan Pelayanan Kesehatan Gizi Masyarakat															
1 02 02 2.02 0017	Pengelolaan Pelayanan Kesehatan Lingkungan															
1 02 02 2.02 0020	Pengelolaan Surveilans Kesehatan															
1 02 02 2.02 0025	Pelayanan Kesehatan Penyakit Menular dan Tidak Menular															
1 02 02 2.02 0033	Operasional Pelayanan Puskesmas															
1 02 02 2.02 0036	Investigasi Awal Kejadian Tidak Diharapkan (Kejadian Ikutan Pasca Imunisasi dan Pemberian Obat Massal)															
1 02 02 2.02 0040	Pengelolaan pelayanan kesehatan orang dengan Tuberkulosis															
1 02 02 2.02 0041	Pengelolaan pelayanan kesehatan orang dengan HIV (ODHIV)															
1 02 02 2.02 0044	Pengelolaan Pelayanan Kesehatan Reproduksi															
1 02 02 2.02 0046	Pengelolaan upaya kesehatan Ibu dan Anak															
1 02 02 2.03	Penyelenggaraan Sistem Informasi Kesehatan Secara Terintegrasi	-	-	-	-	0,00	0,00	0,00							0,00	DINAS KESEHATAN, PENGENDALIAN PENDUDUK DAN KELUARGA BERENCANA
1 02 02 2.03 0002	Pengelolaan Sistem Informasi Kesehatan															
1 02 05	PROGRAM PEMBERDAYAAN MASYARAKAT BIDANG KESEHATAN	-	-	-	-	0,00	0,00	2.750.000,00							0,00	
1 02 05 2.03	Pengembangan dan Pelaksanaan Upaya Kesehatan Bersumber Daya Masyarakat (UKBM) Tingkat Daerah Kabupaten/Kota	-	-	-	-	0,00	0,00	0,00							0,00	DINAS KESEHATAN, PENGENDALIAN PENDUDUK DAN KELUARGA BERENCANA
1 02 05 2.03 0001	Bimbingan Teknis dan Supervisi Pengembangan dan Pelaksanaan Upaya Kesehatan Bersumber Daya Masyarakat (UKBM)															
	Puskesmas Pamolokan					2.216.722.358,00	2.453.328.933,00	3.832.563.361,00							2.387.485.689,00	
1	URUSAN PEMERINTAHAN WAJIB YANG BERKAITAN DENGAN PELAYANAN DASAR															2.387.485.689,00
1 02	URUSAN PEMERINTAHAN BIDANG KESEHATAN															2.387.485.689,00
1 02 01	PROGRAM PENUNJANG URUSAN PEMERINTAHAN DAERAH KABUPATEN/KOTA	Persentase terpenuhinya kebutuhan sarana dan prasarana kantor		91.3 %	91.3 %	2.216.722.358,00	2.453.328.933,00	2.998.112.361,00							2.037.485.689,00	



Kode	Urusan / Bidang Urusan / Program / Kegiatan / Sub Kegiatan	Indikator Program / Kegiatan / Sub Kegiatan	Target Akhir Periode Renstra OPD	Capaian Kinerja Dan Kerangka Pendanaan							Kelompok Sasaran	Prakiraan Maju Rencana Tahun 2025		Perangkat Daerah Penanggung Jawab		
				Target 2024		Pagu Indikatif (Rp)			Lokasi	Sumber Dana		Prioritas			Target	Pagu Indikatif (Rp)
				Sebelum	Sesudah	RKPD 2024	APBD 2024	RKPD Perubahan 2024				Nasional	Daerah			
1 02 01 2.10	Peningkatan Pelayanan BLUD	Jumlah fasilitas kesehatan yang melaksanakan BLUD	-	1 faskes	1 faskes	2.216.722.358,00	2.453.328.933,00	2.453.328.933,00			-	Penguatan Pemerataan Kualitas Sarana-Prasarana, kemudahan akses layanan serta peningkatan kesejahteraan tenaga Pendidikan dan Kesehatan	Puskesmas dan Masyarakat		2.037.485.689,00	DINAS KESEHATAN, PENGENDALIAN PENDUDUK DAN KELUARGA BERENCANA
1 02 01 2.10 0001	Pelayanan dan Penunjang Pelayanan BLUD	Jumlah BLUD yang Menyediakan Pelayanan dan Penunjang Pelayanan	-	1 Unit Kerja	1 Unit Kerja	2.216.722.358,00	2.453.328.933,00	2.998.112.361,00	Kab. Sumenep, Kota Sumenep, Semua Kel/Desa	Pendapatan dari BLUD	-	Penguatan Pemerataan Kualitas Sarana-Prasarana, kemudahan akses layanan serta peningkatan kesejahteraan tenaga Pendidikan dan Kesehatan			2.037.485.689,00	DINAS KESEHATAN, PENGENDALIAN PENDUDUK DAN KELUARGA BERENCANA
1 02 02	PROGRAM PEMENUHAN UPAYA KESEHATAN PERORANGAN DAN UPAYA KESEHATAN MASYARAKAT	-	-	-	-	0,00	0,00	831.841.000,00			-				350.000.000,00	
1 02 02 2.02	Penyediaan Layanan Kesehatan untuk UKM dan UKP Rujukan Tingkat Daerah Kabupaten/Kota	-	-	-	-	0,00	0,00	0,00			-	Penguatan Pemerataan Kualitas Sarana-Prasarana, kemudahan akses layanan serta peningkatan kesejahteraan tenaga Pendidikan dan Kesehatan			350.000.000,00	DINAS KESEHATAN, PENGENDALIAN PENDUDUK DAN KELUARGA BERENCANA
1 02 02 2.02 0001	Pengelolaan Pelayanan Kesehatan Ibu Hamil	Jumlah Ibu Hamil yang Mendapatkan Pelayanan Kesehatan Sesuai Standar	-	-	17980 Orang	0,00	0,00	33.480.000,00	Kab. Sumenep, Semua Kecamatan, Semua Kel/Desa	Dana Transfer Khusus-Dana Alokasi Khusus Non Fisik	-	Penguatan Pemerataan Kualitas Sarana-Prasarana, kemudahan akses layanan serta peningkatan kesejahteraan tenaga Pendidikan dan Kesehatan			0,00	DINAS KESEHATAN, PENGENDALIAN PENDUDUK DAN KELUARGA BERENCANA
1 02 02 2.02 0002	Pengelolaan Pelayanan Kesehatan Ibu Bersalin															
1 02 02 2.02 0005	Pengelolaan Pelayanan Kesehatan pada Usia Pendidikan Dasar															
1 02 02 2.02 0011	Pengelolaan Pelayanan Kesehatan Orang Terduga Tuberkulosis															
1 02 02 2.02 0012	Pengelolaan Pelayanan Kesehatan Orang dengan Risiko Terinfeksi HIV															
1 02 02 2.02 0015	Pengelolaan Pelayanan Kesehatan Gizi Masyarakat															
1 02 02 2.02 0017	Pengelolaan Pelayanan Kesehatan Lingkungan															
1 02 02 2.02 0020	Pengelolaan Surveilans Kesehatan															
1 02 02 2.02 0025	Pelayanan Kesehatan Penyakit Menular dan Tidak Menular															
1 02 02 2.02 0033	Operasional Pelayanan Puskesmas															
1 02 02 2.02 0034	Operasional Pelayanan Fasilitas Kesehatan Lainnya															
1 02 02 2.02 0036	Investigasi Awal Kejadian Tidak Diharapkan (Kejadian Ikutan Pasca Imunisasi dan Pemberian Obat Massal)															
1 02 02 2.02 0040	Pengelolaan pelayanan kesehatan orang dengan Tuberkulosis															
1 02 02 2.02 0041	Pengelolaan pelayanan kesehatan orang dengan HIV (ODHIV)															
1 02 02 2.02 0044	Pengelolaan Pelayanan Kesehatan Reproduksi															
1 02 02 2.02 0046	Pengelolaan upaya kesehatan Ibu dan Anak															
1 02 02 2.03	Penyelenggaraan Sistem Informasi Kesehatan Secara Terintegrasi	-	-	-	-	0,00	0,00	0,00			-	Penguatan Pemerataan Kualitas Sarana-Prasarana, kemudahan akses layanan serta peningkatan kesejahteraan tenaga Pendidikan dan Kesehatan			0,00	DINAS KESEHATAN, PENGENDALIAN PENDUDUK DAN KELUARGA BERENCANA
1 02 02 2.03 0002	Pengelolaan Sistem Informasi Kesehatan															
1 02 05	PROGRAM PEMBERDAYAAN MASYARAKAT BIDANG KESEHATAN	-	-	-	-	0,00	0,00	2.610.000,00							0,00	
1 02 05 2.03	Pengembangan dan Pelaksanaan Upaya Kesehatan Bersumber Daya Masyarakat (UKBM) Tingkat Daerah Kabupaten/Kota	-	-	-	-	0,00	0,00	0,00			-	Penguatan Pemerataan Kualitas Sarana-Prasarana, kemudahan akses layanan serta peningkatan kesejahteraan tenaga Pendidikan dan Kesehatan			0,00	DINAS KESEHATAN, PENGENDALIAN PENDUDUK DAN KELUARGA BERENCANA
1 02 05 2.03 0001	Bimbingan Teknis dan Supervisi Pengembangan dan Pelaksanaan Upaya Kesehatan Bersumber Daya Masyarakat (UKBM) Puskesmas Dungkek					2.674.503.895,00	3.401.013.757,00	5.278.536.350,00							2.935.987.601,00	
1	URUSAN PEMERINTAHAN WAJIB YANG BERKAITAN DENGAN PELAYANAN DASAR					2.674.503.895,00	3.401.013.757,00	5.278.536.350,00							2.935.987.601,00	
1 02	URUSAN PEMERINTAHAN BIDANG KESEHATAN					2.674.503.895,00	3.401.013.757,00	5.278.536.350,00							2.935.987.601,00	
1 02 01	PROGRAM PENUNJANG URUSAN PEMERINTAHAN DAERAH KABUPATEN/KOTA	Persentase terpenuhinya kebutuhan sarana dan prasarana kantor	-	91.3 %	91.3 %	2.674.503.895,00	3.401.013.757,00	4.182.377.350,00							2.585.987.601,00	
1 02 01 2.10	Peningkatan Pelayanan BLUD	Jumlah fasilitas kesehatan yang melaksanakan BLUD	-	1 faskes	1 faskes	2.674.503.895,00	3.401.013.757,00	3.401.013.757,00			-	Penguatan Pemerataan Kualitas Sarana-Prasarana, kemudahan akses layanan serta peningkatan kesejahteraan tenaga Pendidikan dan Kesehatan	Puskesmas dan Masyarakat		2.585.987.601,00	DINAS KESEHATAN, PENGENDALIAN PENDUDUK DAN KELUARGA BERENCANA
1 02 01 2.10 0001	Pelayanan dan Penunjang Pelayanan BLUD	Jumlah BLUD yang Menyediakan Pelayanan dan Penunjang Pelayanan	-	1 Unit Kerja	1 Unit Kerja	2.674.503.895,00	3.401.013.757,00	4.182.377.350,00	Kab. Sumenep, Dungkek, Semua Kel/Desa	Pendapatan dari BLUD	-	Penguatan Pemerataan Kualitas Sarana-Prasarana, kemudahan akses layanan serta peningkatan kesejahteraan tenaga Pendidikan dan Kesehatan			2.585.987.601,00	DINAS KESEHATAN, PENGENDALIAN PENDUDUK DAN KELUARGA BERENCANA
1 02 02	PROGRAM PEMENUHAN UPAYA KESEHATAN PERORANGAN DAN UPAYA KESEHATAN MASYARAKAT	-	-	-	-	0,00	0,00	1.091.744.000,00							350.000.000,00	

Kode	Urusan / Bidang Urusan / Program / Kegiatan / Sub Kegiatan	Indikator Program / Kegiatan / Sub Kegiatan	Target Akhir Periode Renstra OPD	Capaian Kinerja Dan Kerangka Pendanaan							Kelompok Sasaran	Prakiraan Maju Rencana Tahun 2025		Perangkat Daerah Penanggung Jawab		
				Target 2024		Pagu Indikatif (Rp)			Lokasi	Sumber Dana		Prioritas			Target	Pagu Indikatif (Rp)
				Sebelum	Sesudah	RKPD 2024	APBD 2024	RKPD Perubahan 2024				Nasional	Daerah			
1.02.02.2.02	Penyediaan Layanan Kesehatan untuk UKM dan UKP Rujukan Tingkat Daerah Kabupaten/Kota	-	-	-	-	0,00	0,00	0,00	-	-	-	350.000.000,00	DINAS KESEHATAN, PENGENDALIAN PENDUDUK DAN KELUARGA BERENCANA			
1.02.02.2.02.0001	Pengelolaan Pelayanan Kesehatan Ibu Hamil	Jumlah Ibu Hamil yang Mendapatkan Pelayanan Kesehatan Sesuai Standar	-	17980 Orang	-	0,00	0,00	46.500.000,00	Kab. Sumenep, Semua Kecamatan, Semua Kel/Desa	Dana Transfer Khusus- Dana Alokasi Khusus Non Fisik	-	0,00	DINAS KESEHATAN, PENGENDALIAN PENDUDUK DAN KELUARGA BERENCANA			
1.02.02.2.02.0002	Pengelolaan Pelayanan Kesehatan Ibu Bersalin	-	-	-	-	-	-	-	-	-	-	-	-			
1.02.02.2.02.0005	Pengelolaan Pelayanan Kesehatan pada Usia Pendidikan Dasar	-	-	-	-	-	-	-	-	-	-	-	-			
1.02.02.2.02.0011	Pengelolaan Pelayanan Kesehatan Orang Terduga Tuberkulosis	-	-	-	-	-	-	-	-	-	-	-	-			
1.02.02.2.02.0012	Pengelolaan Pelayanan Kesehatan Orang dengan Risiko Terinfeksi HIV	-	-	-	-	-	-	-	-	-	-	-	-			
1.02.02.2.02.0015	Pengelolaan Pelayanan Kesehatan Gizi Masyarakat	-	-	-	-	-	-	-	-	-	-	-	-			
1.02.02.2.02.0017	Pengelolaan Pelayanan Kesehatan Lingkungan	-	-	-	-	-	-	-	-	-	-	-	-			
1.02.02.2.02.0020	Pengelolaan Surveilans Kesehatan	-	-	-	-	-	-	-	-	-	-	-	-			
1.02.02.2.02.0025	Pelayanan Kesehatan Penyakit Menular dan Tidak Menular	-	-	-	-	-	-	-	-	-	-	-	-			
1.02.02.2.02.0033	Operasional Pelayanan Puskesmas	-	-	-	-	-	-	-	-	-	-	-	-			
1.02.02.2.02.0036	Investigasi Awal Kejadian Tidak Diharapkan (Kejadian Ikutan Pasca Imunisasi dan Pemberian Obat Massal)	-	-	-	-	-	-	-	-	-	-	-	-			
1.02.02.2.02.0040	Pengelolaan pelayanan kesehatan orang dengan Tuberkulosis	-	-	-	-	-	-	-	-	-	-	-	-			
1.02.02.2.02.0041	Pengelolaan pelayanan kesehatan orang dengan HIV (ODHIV)	-	-	-	-	-	-	-	-	-	-	-	-			
1.02.02.2.02.0044	Pengelolaan Pelayanan Kesehatan Reproduksi	-	-	-	-	-	-	-	-	-	-	-	-			
1.02.02.2.02.0046	Pengelolaan upaya kesehatan Ibu dan Anak	-	-	-	-	-	-	-	-	-	-	-	-			
1.02.02.2.03	Penyelenggaraan Sistem Informasi Kesehatan Secara Terintegrasi	-	-	-	-	0,00	0,00	0,00	-	-	-	0,00	DINAS KESEHATAN, PENGENDALIAN PENDUDUK DAN KELUARGA BERENCANA			
1.02.02.2.03.0002	Pengelolaan Sistem Informasi Kesehatan	-	-	-	-	-	-	-	-	-	-	-	-			
1.02.05	PROGRAM PEMBERDAYAAN MASYARAKAT BIDANG KESEHATAN	-	-	-	-	0,00	0,00	4.415.000,00	-	-	-	0,00	-			
1.02.05.2.03	Pengembangan dan Pelaksanaan Upaya Kesehatan Bersumber Daya Masyarakat (UKBM) Tingkat Daerah Kabupaten/Kota	-	-	-	-	0,00	0,00	0,00	-	-	-	0,00	DINAS KESEHATAN, PENGENDALIAN PENDUDUK DAN KELUARGA BERENCANA			
1.02.05.2.03.0001	Bimbingan Teknis dan Supervisi Pengembangan dan Pelaksanaan Upaya Kesehatan Bersumber Daya Masyarakat (UKBM)	-	-	-	-	-	-	-	-	-	-	-	-			
	Puskesmas Ambuntan	-	-	-	-	3.660.892.721,00	5.135.336.725,00	7.015.855.781,00	-	-	-	3.699.401.550,00	-			
1	URUSAN PEMERINTAHAN WAJIB YANG BERKAITAN DENGAN PELAYANAN DASAR	-	-	-	-	3.660.892.721,00	5.135.336.725,00	7.015.855.781,00	-	-	-	3.699.401.550,00	-			
1.02	URUSAN PEMERINTAHAN BIDANG KESEHATAN	-	-	-	-	3.660.892.721,00	5.135.336.725,00	7.015.855.781,00	-	-	-	3.699.401.550,00	-			
1.02.01	PROGRAM PENUNJANG URUSAN PEMERINTAHAN DAERAH KABUPATEN/KOTA	Persentase terpenuhinya kebutuhan sarana dan prasarana kantor	91,3 %	91,3 %	3.660.892.721,00	5.135.336.725,00	6.012.288.781,00	-	-	-	-	3.349.401.550,00	-			
1.02.01.2.10	Peningkatan Pelayanan BLUD	Jumlah fasilitas kesehatan yang melaksanakan BLUD	1 faskes	1 faskes	3.660.892.721,00	5.135.336.725,00	5.135.336.725,00	-	-	-	Puskesmas dan Masyarakat	3.349.401.550,00	DINAS KESEHATAN, PENGENDALIAN PENDUDUK DAN KELUARGA BERENCANA			
1.02.01.2.10.0001	Pelayanan dan Penunjang Pelayanan BLUD	Jumlah BLUD yang Menyediakan Pelayanan dan Penunjang Pelayanan	1 Unit Kerja	1 Unit Kerja	3.660.892.721,00	5.135.336.725,00	6.012.288.781,00	Kab. Sumenep, Ambuntan, Semua Kel/Desa	Pendapatan dari BLUD	-	-	3.349.401.550,00	DINAS KESEHATAN, PENGENDALIAN PENDUDUK DAN KELUARGA BERENCANA			
1.02.02	PROGRAM PEMENUHAN UPAYA KESEHATAN PERORANGAN DAN UPAYA KESEHATAN MASYARAKAT	-	-	-	-	0,00	0,00	998.167.000,00	-	-	-	350.000.000,00	-			
1.02.02.2.02	Penyediaan Layanan Kesehatan untuk UKM dan UKP Rujukan Tingkat Daerah Kabupaten/Kota	-	-	-	-	0,00	0,00	0,00	-	-	-	350.000.000,00	DINAS KESEHATAN, PENGENDALIAN PENDUDUK DAN KELUARGA BERENCANA			
1.02.02.2.02.0001	Pengelolaan Pelayanan Kesehatan Ibu Hamil	Jumlah Ibu Hamil yang Mendapatkan Pelayanan Kesehatan Sesuai Standar	-	17980 Orang	-	0,00	0,00	57.750.000,00	Kab. Sumenep, Semua Kecamatan, Semua Kel/Desa	Dana Transfer Khusus- Dana Alokasi Khusus Non Fisik	-	0,00	DINAS KESEHATAN, PENGENDALIAN PENDUDUK DAN KELUARGA BERENCANA			
1.02.02.2.02.0002	Pengelolaan Pelayanan Kesehatan Ibu Bersalin	-	-	-	-	-	-	-	-	-	-	-	-			
1.02.02.2.02.0005	Pengelolaan Pelayanan Kesehatan pada Usia Pendidikan Dasar	-	-	-	-	-	-	-	-	-	-	-	-			
1.02.02.2.02.0011	Pengelolaan Pelayanan Kesehatan Orang Terduga Tuberkulosis	-	-	-	-	-	-	-	-	-	-	-	-			
1.02.02.2.02.0012	Pengelolaan Pelayanan Kesehatan Orang dengan Risiko Terinfeksi HIV	-	-	-	-	-	-	-	-	-	-	-	-			
1.02.02.2.02.0015	Pengelolaan Pelayanan Kesehatan Gizi Masyarakat	-	-	-	-	-	-	-	-	-	-	-	-			

Kode	Urusan / Bidang Urusan / Program / Kegiatan / Sub Kegiatan	Indikator Program / Kegiatan / Sub Kegiatan	Target Akhir Periode Renstra OPD	Capaian Kinerja Dan Kerangka Pendanaan							Kelompok Sasaran	Prakiraan Maju Rencana Tahun 2025		Perangkat Daerah Penanggung Jawab					
				Target 2024		Pagu Indikatif (Rp)			Lokasi	Sumber Dana		Prioritas			Target	Pagu Indikatif (Rp)			
				Sebelum	Sesudah	RKPD 2024	APBD 2024	RKPD Perubahan 2024				Nasional	Daerah						
102.02.2.02.0017	Pengelolaan Pelayanan Kesehatan Lingkungan																		
102.02.2.02.0020	Pengelolaan Surveilans Kesehatan																		
102.02.2.02.0025	Pelayanan Kesehatan Penyakit Menular dan Tidak Menular																		
102.02.2.02.0033	Operasional Pelayanan Puskesmas																		
102.02.2.02.0036	Investigasi Awal Kejadian Tidak Diharapkan (Kejadian Ikutan Pasca Imunisasi dan Pemberian Obat Massal)																		
102.02.2.02.0040	Pengelolaan pelayanan kesehatan orang dengan Tuberkulosis																		
102.02.2.02.0041	Pengelolaan pelayanan kesehatan orang dengan HIV (ODHIV)																		
102.02.2.02.0044	Pengelolaan Pelayanan Kesehatan Reproduksi																		
102.02.2.02.0046	Pengelolaan upaya kesehatan Ibu dan Anak																		
102.02.2.03	Penyelenggaraan Sistem Informasi Kesehatan Secara Terintegrasi						0,00	0,00	0,00								0,00	DINAS KESEHATAN, PENGENDALIAN PENDUDUK DAN KELUARGA BERENCANA	
102.02.2.03.0002	Pengelolaan Sistem Informasi Kesehatan																		
102.05	PROGRAM PEMBERDAYAAN MASYARAKAT BIDANG KESEHATAN						0,00	0,00	5.400.000,00									0,00	
102.05.2.03	Pengembangan dan Pelaksanaan Upaya Kesehatan Bersumber Daya Masyarakat (UKBM) Tingkat Daerah Kabupaten/Kota						0,00	0,00	0,00									0,00	DINAS KESEHATAN, PENGENDALIAN PENDUDUK DAN KELUARGA BERENCANA
102.05.2.03.0001	Bimbingan Teknis dan Supervisi Pengembangan dan Pelaksanaan Upaya Kesehatan Bersumber Daya Masyarakat (UKBM) Puskesmas Pasongsongan																		
1	URUSAN PEMERINTAHAN WAJIB YANG BERKAITAN DENGAN PELAYANAN DASAR						3.840.187.452,00	4.914.491.046,00	6.339.582.774,00										3.983.894.032,00
102	URUSAN PEMERINTAHAN BIDANG KESEHATAN						3.840.187.452,00	4.914.491.046,00	6.339.582.774,00										3.983.894.032,00
102.01	PROGRAM PENUNJANG URUSAN PEMERINTAHAN DAERAH KABUPATEN/KOTA	Persentase terpenuhinya kebutuhan sarana dan prasarana kantor		91,3 %	91,3 %		3.840.187.452,00	4.914.491.046,00	5.488.517.774,00										3.633.894.032,00
102.01.2.10	Peningkatan Pelayanan BLUD	Jumlah fasilitas kesehatan yang melaksanakan BLUD		1 faskes	1 faskes		3.840.187.452,00	4.914.491.046,00	4.914.491.046,00										3.633.894.032,00
102.01.2.10.0001	Pelayanan dan Penunjang Pelayanan BLUD	Jumlah BLUD yang Menyediakan Pelayanan dan Penunjang Pelayanan		1 Unit Kerja	1 Unit Kerja		3.840.187.452,00	4.914.491.046,00	5.488.517.774,00	Kab. Sumenep, Pasongsongan, Semua Kel/Desa	Pendapatan dari BLUD								3.633.894.032,00
102.02	PROGRAM PEMENUHAN UPAYA KESEHATAN PERORANGAN DAN UPAYA KESEHATAN MASYARAKAT						0,00	0,00	849.760.000,00										350.000.000,00
102.02.2.02	Penyediaan Layanan Kesehatan untuk UKM dan UKP Rujukan Tingkat Daerah Kabupaten/Kota						0,00	0,00	0,00										350.000.000,00
102.02.2.02.0001	Pengelolaan Pelayanan Kesehatan Ibu Hamil	Jumlah Ibu Hamil yang Mendapatkan Pelayanan Kesehatan Sesuai Standar			17980 Orang		0,00	0,00	40.800.000,00	Kab. Sumenep, Semua Kecamatan, Semua Kel/Desa	Dana Transfer Khusus- Dana Alokasi Khusus Non Fisik								0,00
102.02.2.02.0002	Pengelolaan Pelayanan Kesehatan Ibu Bersalin																		
102.02.2.02.0005	Pengelolaan Pelayanan Kesehatan pada Usia Pendidikan Dasar																		
102.02.2.02.0011	Pengelolaan Pelayanan Kesehatan Orang Terduga Tuberkulosis																		
102.02.2.02.0015	Pengelolaan Pelayanan Kesehatan Gizi Masyarakat																		
102.02.2.02.0017	Pengelolaan Pelayanan Kesehatan Lingkungan																		
102.02.2.02.0020	Pengelolaan Surveilans Kesehatan																		
102.02.2.02.0025	Pelayanan Kesehatan Penyakit Menular dan Tidak Menular																		
102.02.2.02.0033	Operasional Pelayanan Puskesmas																		
102.02.2.02.0036	Investigasi Awal Kejadian Tidak Diharapkan (Kejadian Ikutan Pasca Imunisasi dan Pemberian Obat Massal)																		
102.02.2.02.0040	Pengelolaan pelayanan kesehatan orang dengan Tuberkulosis																		
102.02.2.02.0041	Pengelolaan pelayanan kesehatan orang dengan HIV (ODHIV)																		
102.02.2.02.0044	Pengelolaan Pelayanan Kesehatan Reproduksi																		
102.02.2.02.0046	Pengelolaan upaya kesehatan Ibu dan Anak																		
102.02.2.03	Penyelenggaraan Sistem Informasi Kesehatan Secara Terintegrasi						0,00	0,00	0,00										0,00
102.02.2.03.0002	Pengelolaan Sistem Informasi Kesehatan																		
102.05	PROGRAM PEMBERDAYAAN MASYARAKAT BIDANG KESEHATAN						0,00	0,00	1.305.000,00										0,00

Kode	Urusan / Bidang Urusan / Program / Kegiatan / Sub Kegiatan	Indikator Program / Kegiatan / Sub Kegiatan	Target Akhir Periode Renstra OPD	Capaian Kinerja Dan Kerangka Pendanaan							Kelompok Sasaran	Prakiraan Maju Rencana Tahun 2025		Perangkat Daerah Penanggung Jawab		
				Target 2024		Pagu Indikatif (Rp)			Lokasi	Sumber Dana		Prioritas			Target	Pagu Indikatif (Rp)
				Sebelum	Sesudah	RKPD 2024	APBD 2024	RKPD Perubahan 2024				Nasional	Daerah			
1 02 05 2.03	Pengembangan dan Pelaksanaan Upaya Kesehatan Bersumber Daya Masyarakat (UKBM) Tingkat Daerah Kabupaten/Kota	-	-	-	-	0,00	0,00	0,00						0,00	DINAS KESEHATAN, PENGENDALIAN PENDUDUK DAN KELUARGA BERENCANA	
1 02 05 2.03 0001	Bimbingan Teknis dan Supervisi Pengembangan dan Pelaksanaan Upaya Kesehatan Bersumber Daya Masyarakat (UKBM)															
	Puskesmas Batu Putih					2.970.103.010,00	3.699.123.231,00	5.351.819.164,00						3.472.846.978,00		
1	URUSAN PEMERINTAHAN WAJIB YANG BERKAITAN DENGAN PELAYANAN DASAR															
						2.970.103.010,00	3.699.123.231,00	5.351.819.164,00						3.472.846.978,00		
1 02	URUSAN PEMERINTAHAN BIDANG KESEHATAN															
						2.970.103.010,00	3.699.123.231,00	5.351.819.164,00						3.472.846.978,00		
1 02 01	PROGRAM PENUNJANG URUSAN PEMERINTAHAN DAERAH KABUPATEN/KOTA	Persentase terpenuhinya kebutuhan sarana dan prasarana kantor		91.3 %	91.3 %	2.970.103.010,00	3.699.123.231,00	4.500.621.164,00						3.122.846.978,00		
1 02 01 2.10	Peningkatan Pelayanan BLUD	Jumlah fasilitas kesehatan yang melaksanakan BLUD	-	1 faskes	1 faskes	2.970.103.010,00	3.699.123.231,00	3.699.123.231,00						3.122.846.978,00	DINAS KESEHATAN, PENGENDALIAN PENDUDUK DAN KELUARGA BERENCANA	
1 02 01 2.10 0001	Pelayanan dan Penunjang Pelayanan BLUD															
		Jumlah BLUD yang menyediakan Pelayanan dan Penunjang Pelayanan		1 Unit Kerja	1 Unit Kerja	2.970.103.010,00	3.699.123.231,00	4.500.621.164,00	Kab. Sumenep, Batuputih, Semua Kel/Desa	Pendapatan dari BLUD				3.122.846.978,00	DINAS KESEHATAN, PENGENDALIAN PENDUDUK DAN KELUARGA BERENCANA	
1 02 02	PROGRAM PEMENUHAN UPAYA KESEHATAN PERORANGAN DAN UPAYA KESEHATAN MASYARAKAT	-	-	-	-	0,00	0,00	849.838.000,00						350.000.000,00		
1 02 02 2.02	Penyediaan Layanan Kesehatan untuk UKM dan UKP Rujukan Tingkat Daerah Kabupaten/Kota	-	-	-	-	0,00	0,00	0,00						350.000.000,00	DINAS KESEHATAN, PENGENDALIAN PENDUDUK DAN KELUARGA BERENCANA	
1 02 02 2.02 0001	Pengelolaan Pelayanan Kesehatan Ibu Hamil															
		Jumlah Ibu Hamil yang Mendapatkan Pelayanan Kesehatan Sesuai Standar		-	17980 Orang	0,00	0,00	57.120.000,00	Kab. Sumenep, Semua Kecamatan, Semua Kel/Desa	Dana Transfer Khusus-Dana Alokasi Khusus Non Fisik				0,00	DINAS KESEHATAN, PENGENDALIAN PENDUDUK DAN KELUARGA BERENCANA	
1 02 02 2.02 0002	Pengelolaan Pelayanan Kesehatan Ibu Bersalin															
1 02 02 2.02 0005	Pengelolaan Pelayanan Kesehatan pada Usia Pendidikan Dasar															
1 02 02 2.02 0011	Pengelolaan Pelayanan Kesehatan Orang Terduga Tuberkulosis															
1 02 02 2.02 0015	Pengelolaan Pelayanan Kesehatan Gizi Masyarakat															
1 02 02 2.02 0017	Pengelolaan Pelayanan Kesehatan Lingkungan															
1 02 02 2.02 0020	Pengelolaan Surveilans Kesehatan															
1 02 02 2.02 0025	Pelayanan Kesehatan Penyakit Menular dan Tidak Menular															
1 02 02 2.02 0033	Operasional Pelayanan Puskesmas															
1 02 02 2.02 0036	Investigasi Awal Kejadian Tidak Diharapkan (Kejadian Ikutan Pasca Imunisasi dan Pemberian Obat Massal)															
1 02 02 2.02 0040	Pengelolaan pelayanan kesehatan orang dengan Tuberkulosis															
1 02 02 2.02 0041	Pengelolaan pelayanan kesehatan orang dengan HIV (ODHIV)															
1 02 02 2.02 0044	Pengelolaan Pelayanan Kesehatan Reproduksi															
1 02 02 2.02 0046	Pengelolaan upaya kesehatan Ibu dan Anak															
1 02 02 2.03	Penyelenggaraan Sistem Informasi Kesehatan Secara Terintegrasi	-	-	-	-	0,00	0,00	0,00						0,00	DINAS KESEHATAN, PENGENDALIAN PENDUDUK DAN KELUARGA BERENCANA	
1 02 02 2.03 0002	Pengelolaan Sistem Informasi Kesehatan															
1 02 05	PROGRAM PEMBERDAYAAN MASYARAKAT BIDANG KESEHATAN	-	-	-	-	0,00	0,00	1.360.000,00						0,00		
1 02 05 2.03	Pengembangan dan Pelaksanaan Upaya Kesehatan Bersumber Daya Masyarakat (UKBM) Tingkat Daerah Kabupaten/Kota	-	-	-	-	0,00	0,00	0,00						0,00	DINAS KESEHATAN, PENGENDALIAN PENDUDUK DAN KELUARGA BERENCANA	
1 02 05 2.03 0001	Bimbingan Teknis dan Supervisi Pengembangan dan Pelaksanaan Upaya Kesehatan Bersumber Daya Masyarakat (UKBM)															
	Puskesmas Gapura					2.979.383.742,00	3.541.639.499,00	4.912.000.928,00						3.057.657.851,00		
1	URUSAN PEMERINTAHAN WAJIB YANG BERKAITAN DENGAN PELAYANAN DASAR															
						2.979.383.742,00	3.541.639.499,00	4.912.000.928,00						3.057.657.851,00		
1 02	URUSAN PEMERINTAHAN BIDANG KESEHATAN															
						2.979.383.742,00	3.541.639.499,00	4.912.000.928,00						3.057.657.851,00		
1 02 01	PROGRAM PENUNJANG URUSAN PEMERINTAHAN DAERAH KABUPATEN/KOTA	Persentase terpenuhinya kebutuhan sarana dan prasarana kantor		91.3 %	91.3 %	2.979.383.742,00	3.541.639.499,00	3.993.493.928,00						2.707.657.851,00		
1 02 01 2.10	Peningkatan Pelayanan BLUD	Jumlah fasilitas kesehatan yang melaksanakan BLUD	-	1 faskes	1 faskes	2.979.383.742,00	3.541.639.499,00	3.541.639.499,00						2.707.657.851,00	DINAS KESEHATAN, PENGENDALIAN PENDUDUK DAN KELUARGA BERENCANA	

Kode	Urusan / Bidang Urusan / Program / Kegiatan / Sub Kegiatan	Indikator Program / Kegiatan / Sub Kegiatan	Target Akhir Periode Renstra OPD	Capaian Kinerja Dan Kerangka Pendanaan								Kelompok Sasaran	Prakiraan Maju Rencana Tahun 2025		Perangkat Daerah Penanggung Jawab	
				Target 2024		Pagu Indikatif (Rp)			Lokasi	Sumber Dana	Prioritas		Target	Pagu Indikatif (Rp)		
				Sebelum	Sesudah	RKPD 2024	APBD 2024	RKPD Perubahan 2024			Nasional					Daerah
1 02 01 2.10 0001	Pelayanan dan Penunjang Pelayanan BLUD	Jumlah BLUD yang Menyediakan Pelayanan dan Penunjang Pelayanan		1 Unit Kerja	1 Unit Kerja	2.979.383.742,00	3.541.639.499,00	3.993.493.928,00	Kab. Sumenep, Gapura, Semua Kel/Desa	Pendapatan dari BLUD	-	Penguatan Pemerataan Kualitas Sarana-Prasarana, kemudahan akses layanan serta peningkatan kesejahteraan tenaga Pendidikan dan Kesehatan		2.707.657.851,00	DINAS KESEHATAN, PENGENDALIAN PENDUDUK DAN KELUARGA BERENCANA	
1 02 02	PROGRAM PEMENUHAN UPAYA KESEHATAN PERORANGAN DAN UPAYA KESEHATAN MASYARAKAT	-	-	-	-	0,00	0,00	915.347.000,00			-			350.000.000,00		
1 02 02 2.02	Penyediaan Layanan Kesehatan untuk UKM dan UKP Rujukan Tingkat Daerah Kabupaten/Kota	-	-	-	-	0,00	0,00	0,00			-	Penguatan Pemerataan Kualitas Sarana-Prasarana, kemudahan akses layanan serta peningkatan kesejahteraan tenaga Pendidikan dan Kesehatan		350.000.000,00	DINAS KESEHATAN, PENGENDALIAN PENDUDUK DAN KELUARGA BERENCANA	
1 02 02 2.02 0001	Pengelolaan Pelayanan Kesehatan Ibu Hamil	Jumlah Ibu Hamil yang Mendapatkan Pelayanan Kesehatan Sesuai Standar			17980 Orang	0,00	0,00	54.060.000,00	Kab. Sumenep, Semua Kecamatan, Semua Kel/Desa	Dana Transfer Khusus-Dana Alokasi Khusus Non Fisik	-	Penguatan Pemerataan Kualitas Sarana-Prasarana, kemudahan akses layanan serta peningkatan kesejahteraan tenaga Pendidikan dan Kesehatan		0,00	DINAS KESEHATAN, PENGENDALIAN PENDUDUK DAN KELUARGA BERENCANA	
1 02 02 2.02 0002	Pengelolaan Pelayanan Kesehatan Ibu Bersalin															
1 02 02 2.02 0005	Pengelolaan Pelayanan Kesehatan pada Usia Pendidikan Dasar															
1 02 02 2.02 0011	Pengelolaan Pelayanan Kesehatan Orang Terduga Tuberkulosis															
1 02 02 2.02 0015	Pengelolaan Pelayanan Kesehatan Gizi Masyarakat															
1 02 02 2.02 0017	Pengelolaan Pelayanan Kesehatan Lingkungan															
1 02 02 2.02 0020	Pengelolaan Surveilans Kesehatan															
1 02 02 2.02 0025	Pelayanan Kesehatan Penyakit Menular dan Tidak Menular															
1 02 02 2.02 0033	Operasional Pelayanan Puskesmas															
1 02 02 2.02 0036	Investigasi Awal Kejadian Tidak Diharapkan (Kejadian Ikutan Pasca Imunisasi dan Pemberian Obat Massal)															
1 02 02 2.02 0040	Pengelolaan pelayanan kesehatan orang dengan Tuberkulosis															
1 02 02 2.02 0041	Pengelolaan pelayanan kesehatan orang dengan HIV (ODHIV)															
1 02 02 2.02 0044	Pengelolaan Pelayanan Kesehatan Reproduksi															
1 02 02 2.02 0046	Pengelolaan upaya kesehatan Ibu dan Anak															
1 02 02 2.03	Penyelenggaraan Sistem Informasi Kesehatan Secara Terintegrasi	-	-	-	-	0,00	0,00	0,00			-	Penguatan Pemerataan Kualitas Sarana-Prasarana, kemudahan akses layanan serta peningkatan kesejahteraan tenaga Pendidikan dan Kesehatan		0,00	DINAS KESEHATAN, PENGENDALIAN PENDUDUK DAN KELUARGA BERENCANA	
1 02 02 2.03 0002	Pengelolaan Sistem Informasi Kesehatan															
1 02 05	PROGRAM PEMBERDAYAAN MASYARAKAT BIDANG KESEHATAN	-	-	-	-	0,00	0,00	3.160.000,00						0,00		
1 02 05 2.03	Pengembangan dan Pelaksanaan Upaya Kesehatan Bersumber Daya Masyarakat (UKBM) Tingkat Daerah Kabupaten/Kota	-	-	-	-	0,00	0,00	0,00			-	Penguatan Pemerataan Kualitas Sarana-Prasarana, kemudahan akses layanan serta peningkatan kesejahteraan tenaga Pendidikan dan Kesehatan		0,00	DINAS KESEHATAN, PENGENDALIAN PENDUDUK DAN KELUARGA BERENCANA	
1 02 05 2.03 0001	Bimbingan Teknis dan Supervisi Pengembangan dan Pelaksanaan Upaya Kesehatan Bersumber Daya Masyarakat (UKBM)															
1	Puskesmas Guluk-guluk					3.804.063.659,00	4.559.889.132,00	5.972.227.183,00						4.026.812.660,00		
1	URUSAN PEMERINTAHAN WAJIB YANG BERKAITAN DENGAN PELAYANAN DASAR					3.804.063.659,00	4.559.889.132,00	5.972.227.183,00						4.026.812.660,00		
1 02	URUSAN PEMERINTAHAN BIDANG KESEHATAN					3.804.063.659,00	4.559.889.132,00	5.972.227.183,00						4.026.812.660,00		
1 02 01	PROGRAM PENUNJANG URUSAN PEMERINTAHAN DAERAH KABUPATEN/KOTA	Persentase terpenuhinya kebutuhan sarana dan prasarana kantor		91.3 %	91.3 %	3.804.063.659,00	4.559.889.132,00	5.061.934.183,00						3.676.812.660,00		
1 02 01 2.10	Peningkatan Pelayanan BLUD	Jumlah fasilitas kesehatan yang melaksanakan BLUD		1 faskes	1 faskes	3.804.063.659,00	4.559.889.132,00	4.559.889.132,00			-	Penguatan Pemerataan Kualitas Sarana-Prasarana, kemudahan akses layanan serta peningkatan kesejahteraan tenaga Pendidikan dan Kesehatan	Puskesmas dan Masyarakat	3.676.812.660,00	DINAS KESEHATAN, PENGENDALIAN PENDUDUK DAN KELUARGA BERENCANA	
1 02 01 2.10 0001	Pelayanan dan Penunjang Pelayanan BLUD	Jumlah BLUD yang Menyediakan Pelayanan dan Penunjang Pelayanan		1 Unit Kerja	1 Unit Kerja	3.804.063.659,00	4.559.889.132,00	5.061.934.183,00	Kab. Sumenep, Guluk-Guluk, Semua Kel/Desa	Pendapatan dari BLUD	-	Penguatan Pemerataan Kualitas Sarana-Prasarana, kemudahan akses layanan serta peningkatan kesejahteraan tenaga Pendidikan dan Kesehatan		3.676.812.660,00	DINAS KESEHATAN, PENGENDALIAN PENDUDUK DAN KELUARGA BERENCANA	
1 02 02	PROGRAM PEMENUHAN UPAYA KESEHATAN PERORANGAN DAN UPAYA KESEHATAN MASYARAKAT	-	-	-	-	0,00	0,00	907.013.000,00						350.000.000,00		
1 02 02 2.02	Penyediaan Layanan Kesehatan untuk UKM dan UKP Rujukan Tingkat Daerah Kabupaten/Kota	-	-	-	-	0,00	0,00	0,00			-	Penguatan Pemerataan Kualitas Sarana-Prasarana, kemudahan akses layanan serta peningkatan kesejahteraan tenaga Pendidikan dan Kesehatan		350.000.000,00	DINAS KESEHATAN, PENGENDALIAN PENDUDUK DAN KELUARGA BERENCANA	
1 02 02 2.02 0001	Pengelolaan Pelayanan Kesehatan Ibu Hamil															

Kode	Urusan / Bidang Urusan / Program / Kegiatan / Sub Kegiatan	Indikator Program / Kegiatan / Sub Kegiatan	Target Akhir Periode Renstra OPD	Capaian Kinerja Dan Kerangka Pendanaan							Lokasi	Sumber Dana	Prioritas		Kelompok Sasaran	Prakiraan Maju Rencana Tahun 2025		Perangkat Daerah Penanggung Jawab
				Target 2024		Pagu Indikatif (Rp)			Nasional	Daerah			Target	Pagu Indikatif (Rp)				
				Sebelum	Sesudah	RKPD 2024	APBD 2024	RKPD Perubahan 2024										
		Jumlah Ibu Hamil yang Mendapatkan Pelayanan Kesehatan Sesuai Standar			17980 Orang	0,00	0,00	51.480.000,00	Kab. Sumenep, Semua Kecamatan, Semua Kel/Desa	Dana Transfer Khusus-Dana Alokasi Khusus Non Fisik	Penguatan Pemerataan Kualitas Sarana-Prasarana, kemudahan akses layanan serta peningkatan kesejahteraan tenaga Pendidikan dan Kesehatan			0,00	DINAS KESEHATAN, PENGENDALIAN PENDUDUK DAN KELLUARGA BERENCANA			
1.02.02.2.02.0002	Pengelolaan Pelayanan Kesehatan Ibu Bersalin																	
1.02.02.2.02.0005	Pengelolaan Pelayanan Kesehatan pada Usia Pendidikan Dasar																	
1.02.02.2.02.0011	Pengelolaan Pelayanan Kesehatan Orang Terduga Tuberkulosis																	
1.02.02.2.02.0015	Pengelolaan Pelayanan Kesehatan Gizi Masyarakat																	
1.02.02.2.02.0017	Pengelolaan Pelayanan Kesehatan Lingkungan																	
1.02.02.2.02.0020	Pengelolaan Surveilans Kesehatan																	
1.02.02.2.02.0025	Pelayanan Kesehatan Penyakit Menular dan Tidak Menular																	
1.02.02.2.02.0033	Operasional Pelayanan Puskesmas																	
1.02.02.2.02.0036	Investigasi Awal Kejadian Tidak Diharapkan (Kejadian Ikutan Pasca Imunisasi dan Pemberian Obat Massal)																	
1.02.02.2.02.0040	Pengelolaan pelayanan kesehatan orang dengan Tuberkulosis																	
1.02.02.2.02.0041	Pengelolaan pelayanan kesehatan orang dengan HIV (ODHIV)																	
1.02.02.2.02.0044	Pengelolaan Pelayanan Kesehatan Reproduksi																	
1.02.02.2.02.0046	Pengelolaan upaya kesehatan Ibu dan Anak																	
1.02.02.2.03	Penyelenggaraan Sistem Informasi Kesehatan Secara Terintegrasi					0,00	0,00	0,00			Penguatan Pemerataan Kualitas Sarana-Prasarana, kemudahan akses layanan serta peningkatan kesejahteraan tenaga Pendidikan dan Kesehatan			0,00	DINAS KESEHATAN, PENGENDALIAN PENDUDUK DAN KELLUARGA BERENCANA			
1.02.02.2.03.0002	Pengelolaan Sistem Informasi Kesehatan																	
1.02.05	PROGRAM PEMBERDAYAAN MASYARAKAT BIDANG KESEHATAN					0,00	0,00	3.280.000,00							0,00			
1.02.05.2.03	Pengembangan dan Pelaksanaan Upaya Kesehatan Bersumber Daya Masyarakat (UKBM) Tingkat Daerah Kabupaten/Kota					0,00	0,00	0,00			Penguatan Pemerataan Kualitas Sarana-Prasarana, kemudahan akses layanan serta peningkatan kesejahteraan tenaga Pendidikan dan Kesehatan			0,00	DINAS KESEHATAN, PENGENDALIAN PENDUDUK DAN KELLUARGA BERENCANA			
1.02.05.2.03.0001	Bimbingan Teknis dan Supervisi Pengembangan dan Pelaksanaan Upaya Kesehatan Bersumber Daya Masyarakat (UKBM)																	
						2.895.183.193,00	3.780.836.207,00	5.405.050.710,00							3.515.834.501,00			
1	URUSAN PEMERINTAHAN WAJIB YANG BERKAITAN DENGAN PELAYANAN DASAR																	
1.02	URUSAN PEMERINTAHAN BIDANG KESEHATAN																	
						2.895.183.193,00	3.780.836.207,00	5.405.050.710,00							3.515.834.501,00			
1.02.01	PROGRAM PENUNJANG URUSAN PEMERINTAHAN DAERAH KABUPATEN/KOTA	Persentase terpenuhinya kebutuhan sarana dan prasarana kantor		91,3 %	91,3 %	2.895.183.193,00	3.780.836.207,00	4.571.874.710,00							3.065.834.501,00			
1.02.01.2.10	Peningkatan Pelayanan BLUD	Jumlah fasilitas kesehatan yang melaksanakan BLUD		1 faskes	1 faskes	2.895.183.193,00	3.780.836.207,00	3.780.836.207,00				Penguatan Pemerataan Kualitas Sarana-Prasarana, kemudahan akses layanan serta peningkatan kesejahteraan tenaga Pendidikan dan Kesehatan	Puskesmas dan Masyarakat		3.065.834.501,00	DINAS KESEHATAN, PENGENDALIAN PENDUDUK DAN KELLUARGA BERENCANA		
1.02.01.2.10.0001	Pelayanan dan Penunjang Pelayanan BLUD																	
		Jumlah BLUD yang Menyediakan Pelayanan dan Penunjang Pelayanan		1 Unit Kerja	1 Unit Kerja	2.895.183.193,00	3.780.836.207,00	4.571.874.710,00	Kab. Sumenep, Ganding, Semua Kel/Desa	Pendapatan dari BLUD					3.065.834.501,00	DINAS KESEHATAN, PENGENDALIAN PENDUDUK DAN KELLUARGA BERENCANA		
1.02.02	PROGRAM PEMENUHAN UPAYA KESEHATAN PERORANGAN DAN UPAYA KESEHATAN MASYARAKAT					0,00	0,00	824.436.000,00							450.000.000,00			
1.02.02.2.02	Penyediaan Layanan Kesehatan untuk UKM dan UKP Rujukan Tingkat Daerah Kabupaten/Kota					0,00	0,00	0,00							450.000.000,00	DINAS KESEHATAN, PENGENDALIAN PENDUDUK DAN KELLUARGA BERENCANA		
1.02.02.2.02.0001	Pengelolaan Pelayanan Kesehatan Ibu Hamil																	
		Jumlah Ibu Hamil yang Mendapatkan Pelayanan Kesehatan Sesuai Standar			17980 Orang	0,00	0,00	64.680.000,00	Kab. Sumenep, Semua Kecamatan, Semua Kel/Desa	Dana Transfer Khusus-Dana Alokasi Khusus Non Fisik					0,00	DINAS KESEHATAN, PENGENDALIAN PENDUDUK DAN KELLUARGA BERENCANA		
1.02.02.2.02.0002	Pengelolaan Pelayanan Kesehatan Ibu Bersalin																	
1.02.02.2.02.0005	Pengelolaan Pelayanan Kesehatan pada Usia Pendidikan Dasar																	
1.02.02.2.02.0011	Pengelolaan Pelayanan Kesehatan Orang Terduga Tuberkulosis																	
1.02.02.2.02.0015	Pengelolaan Pelayanan Kesehatan Gizi Masyarakat																	
1.02.02.2.02.0017	Pengelolaan Pelayanan Kesehatan Lingkungan																	
1.02.02.2.02.0020	Pengelolaan Surveilans Kesehatan																	
1.02.02.2.02.0025	Pelayanan Kesehatan Penyakit Menular dan Tidak Menular																	
1.02.02.2.02.0033	Operasional Pelayanan Puskesmas																	
1.02.02.2.02.0036	Investigasi Awal Kejadian Tidak Diharapkan (Kejadian Ikutan Pasca Imunisasi dan Pemberian Obat Massal)																	
1.02.02.2.02.0040	Pengelolaan pelayanan kesehatan orang dengan Tuberkulosis																	
1.02.02.2.02.0041	Pengelolaan pelayanan kesehatan orang dengan HIV (ODHIV)																	
1.02.02.2.02.0044	Pengelolaan Pelayanan Kesehatan Reproduksi																	
1.02.02.2.02.0046	Pengelolaan upaya kesehatan Ibu dan Anak																	

Kode	Urusan / Bidang Urusan / Program / Kegiatan / Sub Kegiatan	Indikator Program / Kegiatan / Sub Kegiatan	Target Akhir Periode Renstra OPD	Capaian Kinerja Dan Kerangka Pendanaan							Kelompok Sasaran	Prakiraan Maju Rencana Tahun 2025		Perangkat Daerah Penanggung Jawab		
				Target 2024		Pagu Indikatif (Rp)			Lokasi	Sumber Dana		Prioritas			Target	Pagu Indikatif (Rp)
				Sebelum	Sesudah	RKPD 2024	APBD 2024	RKPD Perubahan 2024				Nasional	Daerah			
1 02 02 2.03	Penyelenggaraan Sistem Informasi Kesehatan Secara Terintegrasi	-	-	-	-	0,00	0,00	0,00	-	-	-	0,00	DINAS KESEHATAN, PENGENDALIAN PENDUDUK DAN KELUARGA BERENCANA			
1 02 02 2.03 0002	Pengelolaan Sistem Informasi Kesehatan															
1 02 05	PROGRAM PEMBERDAYAAN MASYARAKAT BIDANG KESEHATAN	-	-	-	-	0,00	0,00	8.740.000,00	-	-	-	0,00				
1 02 05 2.03	Pengembangan dan Pelaksanaan Upaya Kesehatan Bersumber Daya Masyarakat (UKBM) Tingkat Daerah Kabupaten/Kota	-	-	-	-	0,00	0,00	0,00	-	-	-	0,00	DINAS KESEHATAN, PENGENDALIAN PENDUDUK DAN KELUARGA BERENCANA			
1 02 05 2.03 0001	Bimbingan Teknis dan Supervisi Pengembangan dan Pelaksanaan Upaya Kesehatan Bersumber Daya Masyarakat (UKBM)															
	Puskesmas Raas					3.463.027.800,00	6.155.136.908,00	7.235.746.186,00				4.330.287.625,00				
1	URUSAN PEMERINTAHAN WAJIB YANG BERKAITAN DENGAN PELAYANAN DASAR															
						3.463.027.800,00	6.155.136.908,00	7.235.746.186,00				4.330.287.625,00				
1 02	URUSAN PEMERINTAHAN BIDANG KESEHATAN															
						3.463.027.800,00	6.155.136.908,00	7.235.746.186,00				4.330.287.625,00				
1 02 01	PROGRAM PENUNJANG URUSAN PEMERINTAHAN DAERAH KABUPATEN/KOTA	Persentase terpenuhinya kebutuhan sarana dan prasarana kantor		91.3 %	91.3 %	3.463.027.800,00	6.155.136.908,00	6.458.957.186,00				3.880.287.625,00				
1 02 01 2.10	Peningkatan Pelayanan BLUD	Jumlah fasilitas kesehatan yang melaksanakan BLUD	-	1 faskes	1 faskes	3.463.027.800,00	6.155.136.908,00	6.155.136.908,00		-	Penguatan Pemerataan Kualitas Sarana-Prasarana, kemudahan akses layanan serta peningkatan kesejahteraan tenaga Pendidikan dan Kesehatan	3.880.287.625,00	DINAS KESEHATAN, PENGENDALIAN PENDUDUK DAN KELUARGA BERENCANA			
1 02 01 2.10 0001	Pelayanan dan Penunjang Pelayanan BLUD															
		Jumlah BLUD yang Menyediakan Pelayanan dan Penunjang Pelayanan		1 Unit Kerja	1 Unit Kerja	3.463.027.800,00	6.155.136.908,00	6.458.957.186,00	Kab. Sumenep, Ra"as, Semua Kel/Desa	Pendapatan dari BLUD	-	3.880.287.625,00	DINAS KESEHATAN, PENGENDALIAN PENDUDUK DAN KELUARGA BERENCANA			
1 02 02	PROGRAM PEMENUHAN UPAYA KESEHATAN PERORANGAN DAN UPAYA KESEHATAN MASYARAKAT	-	-	-	-	0,00	0,00	773.309.000,00				450.000.000,00				
1 02 02 2.02	Penyediaan Layanan Kesehatan untuk UKM dan UKP Rujukan Tingkat Daerah Kabupaten/Kota	-	-	-	-	0,00	0,00	0,00		-	Penguatan Pemerataan Kualitas Sarana-Prasarana, kemudahan akses layanan serta peningkatan kesejahteraan tenaga Pendidikan dan Kesehatan	450.000.000,00	DINAS KESEHATAN, PENGENDALIAN PENDUDUK DAN KELUARGA BERENCANA			
1 02 02 2.02 0001	Pengelolaan Pelayanan Kesehatan Ibu Hamil															
		Jumlah Ibu Hamil yang Mendapatkan Pelayanan Kesehatan Sesuai Standar		-	17980 Orang	0,00	0,00	41.580.000,00	Kab. Sumenep, Semua Kecamatan, Semua Kel/Desa	Dana Transfer Khusus-Dana Alokasi Khusus Non Fisik	-	0,00	DINAS KESEHATAN, PENGENDALIAN PENDUDUK DAN KELUARGA BERENCANA			
1 02 02 2.02 0002	Pengelolaan Pelayanan Kesehatan Ibu Bersalin															
1 02 02 2.02 0005	Pengelolaan Pelayanan Kesehatan pada Usia Pendidikan Dasar															
1 02 02 2.02 0011	Pengelolaan Pelayanan Kesehatan Orang Terduga Tuberkulosis															
1 02 02 2.02 0015	Pengelolaan Pelayanan Kesehatan Gizi Masyarakat															
1 02 02 2.02 0017	Pengelolaan Pelayanan Kesehatan Lingkungan															
1 02 02 2.02 0020	Pengelolaan Surveilans Kesehatan															
1 02 02 2.02 0025	Pelayanan Kesehatan Penyakit Menular dan Tidak Menular															
1 02 02 2.02 0033	Operasional Pelayanan Puskesmas															
1 02 02 2.02 0036	Investigasi Awal Kejadian Tidak Diharapkan (Kejadian Ikutan Pasca Imunisasi dan Pemberian Obat Massal)															
1 02 02 2.02 0040	Pengelolaan pelayanan kesehatan orang dengan Tuberkulosis															
1 02 02 2.02 0041	Pengelolaan pelayanan kesehatan orang dengan HIV (ODHIV)															
1 02 02 2.02 0044	Pengelolaan Pelayanan Kesehatan Reproduksi															
1 02 02 2.02 0046	Pengelolaan upaya kesehatan Ibu dan Anak															
1 02 02 2.03	Penyelenggaraan Sistem Informasi Kesehatan Secara Terintegrasi	-	-	-	-	0,00	0,00	0,00		-	Penguatan Pemerataan Kualitas Sarana-Prasarana, kemudahan akses layanan serta peningkatan kesejahteraan tenaga Pendidikan dan Kesehatan	0,00	DINAS KESEHATAN, PENGENDALIAN PENDUDUK DAN KELUARGA BERENCANA			
1 02 02 2.03 0002	Pengelolaan Sistem Informasi Kesehatan															
1 02 05	PROGRAM PEMBERDAYAAN MASYARAKAT BIDANG KESEHATAN	-	-	-	-	0,00	0,00	3.480.000,00				0,00				
1 02 05 2.03	Pengembangan dan Pelaksanaan Upaya Kesehatan Bersumber Daya Masyarakat (UKBM) Tingkat Daerah Kabupaten/Kota	-	-	-	-	0,00	0,00	0,00		-	Penguatan Pemerataan Kualitas Sarana-Prasarana, kemudahan akses layanan serta peningkatan kesejahteraan tenaga Pendidikan dan Kesehatan	0,00	DINAS KESEHATAN, PENGENDALIAN PENDUDUK DAN KELUARGA BERENCANA			
1 02 05 2.03 0001	Bimbingan Teknis dan Supervisi Pengembangan dan Pelaksanaan Upaya Kesehatan Bersumber Daya Masyarakat (UKBM)															
	Puskesmas Giligenting					2.668.041.271,00	3.916.941.188,00	5.034.948.471,00				3.034.093.501,00				
1	URUSAN PEMERINTAHAN WAJIB YANG BERKAITAN DENGAN PELAYANAN DASAR															
						2.668.041.271,00	3.916.941.188,00	5.034.948.471,00				3.034.093.501,00				

Kode	Urusan / Bidang Urusan / Program / Kegiatan / Sub Kegiatan	Indikator Program / Kegiatan / Sub Kegiatan	Target Akhir Periode Renstra OPD	Capaian Kinerja Dan Kerangka Pendanaan								Kelompok Sasaran	Prakiraan Maju Rencana Tahun 2025		Perangkat Daerah Penanggung Jawab	
				Target 2024		Pagu Indikatif (Rp)			Lokasi	Sumber Dana	Prioritas		Target	Pagu Indikatif (Rp)		
				Sebelum	Sesudah	RKPD 2024	APBD 2024	RKPD Perubahan 2024			Nasional					Daerah
1 02		URUSAN PEMERINTAHAN BIDANG KESEHATAN					2.668.041.271,00	3.916.941.188,00	5.034.948.471,00					3.034.093.501,00		
1 02 01		PROGRAM PENUNJANG URUSAN PEMERINTAHAN DAERAH KABUPATEN/KOTA	Persentase terpenuhinya kebutuhan sarana dan prasarana kantor		91.3 %	91.3 %	2.668.041.271,00	3.916.941.188,00	4.369.487.471,00					2.584.093.501,00		
1 02 01 2.10		Peningkatan Pelayanan BLUD	Jumlah fasilitas kesehatan yang melaksanakan BLUD	-	1 faskes	1 faskes	2.668.041.271,00	3.916.941.188,00	3.916.941.188,00			Penguatan Pemerataan Kualitas Sarana-Prasarana, kemudahan akses layanan serta peningkatan kesejahteraan tenaga Pendidikan dan Kesehatan	Puskesmas dan Masyarakat	2.584.093.501,00	DINAS KESEHATAN, PENGENDALIAN PENDUDUK DAN KELUARGA BERENCANA	
1 02 01 2.10 0001		Pelayanan dan Penunjang Pelayanan BLUD	Jumlah BLUD yang Menyediakan Pelayanan dan Penunjang Pelayanan		1 Unit Kerja	1 Unit Kerja	2.668.041.271,00	3.916.941.188,00	4.369.487.471,00	Kab. Sumenep, Giliginting, Semua Kel/Desa	Pendapatan dari BLUD			2.584.093.501,00	DINAS KESEHATAN, PENGENDALIAN PENDUDUK DAN KELUARGA BERENCANA	
1 02 02		PROGRAM PEMENUHAN UPAYA KESEHATAN PERORANGAN DAN UPAYA KESEHATAN MASYARAKAT					0,00	0,00	664.536.000,00					450.000.000,00		
1 02 02 2.02		Penyediaan Layanan Kesehatan untuk UKM dan UKP Rujukan Tingkat Daerah Kabupaten/Kota					0,00	0,00	0,00			Penguatan Pemerataan Kualitas Sarana-Prasarana, kemudahan akses layanan serta peningkatan kesejahteraan tenaga Pendidikan dan Kesehatan		450.000.000,00	DINAS KESEHATAN, PENGENDALIAN PENDUDUK DAN KELUARGA BERENCANA	
1 02 02 2.02 0001		Pengelolaan Pelayanan Kesehatan Ibu Hamil	Jumlah Ibu Hamil yang Mendapatkan Pelayanan Kesehatan Sesuai Standar			17980 Orang	0,00	0,00	35.520.000,00	Kab. Sumenep, Semua Kecamatan, Semua Kel/Desa	Dana Transfer Khusus-Dana Alokasi Khusus Non Fisik			0,00	DINAS KESEHATAN, PENGENDALIAN PENDUDUK DAN KELUARGA BERENCANA	
1 02 02 2.02 0002		Pengelolaan Pelayanan Kesehatan Ibu Bersalin														
1 02 02 2.02 0005		Pengelolaan Pelayanan Kesehatan pada Usia Pendidikan Dasar														
1 02 02 2.02 0011		Pengelolaan Pelayanan Kesehatan Orang Terduga Tuberkulosis														
1 02 02 2.02 0015		Pengelolaan Pelayanan Kesehatan Gizi Masyarakat														
1 02 02 2.02 0017		Pengelolaan Pelayanan Kesehatan Lingkungan														
1 02 02 2.02 0020		Pengelolaan Surveilans Kesehatan														
1 02 02 2.02 0025		Pelayanan Kesehatan Penyakit Menular dan Tidak Menular														
1 02 02 2.02 0033		Operasional Pelayanan Puskesmas														
1 02 02 2.02 0036		Investigasi Awal Kejadian Tidak Diharapkan (Kejadian Ikutan Pasca Imunisasi dan Pemberian Obat Massal)														
1 02 02 2.02 0040		Pengelolaan pelayanan kesehatan orang dengan Tuberkulosis														
1 02 02 2.02 0041		Pengelolaan pelayanan kesehatan orang dengan HIV (ODHIV)														
1 02 02 2.02 0044		Pengelolaan Pelayanan Kesehatan Reproduksi														
1 02 02 2.02 0046		Pengelolaan upaya kesehatan Ibu dan Anak														
1 02 02 2.03		Penyelenggaraan Sistem Informasi Kesehatan Secara Terintegrasi					0,00	0,00	0,00			Penguatan Pemerataan Kualitas Sarana-Prasarana, kemudahan akses layanan serta peningkatan kesejahteraan tenaga Pendidikan dan Kesehatan		0,00	DINAS KESEHATAN, PENGENDALIAN PENDUDUK DAN KELUARGA BERENCANA	
1 02 02 2.03 0002		Pengelolaan Sistem Informasi Kesehatan														
1 02 05		PROGRAM PEMBERDAYAAN MASYARAKAT BIDANG KESEHATAN					0,00	0,00	925.000,00					0,00		
1 02 05 2.03		Pengembangan dan Pelaksanaan Upaya Kesehatan Bersumber Daya Masyarakat (UKBM) Tingkat Daerah Kabupaten/Kota					0,00	0,00	0,00			Penguatan Pemerataan Kualitas Sarana-Prasarana, kemudahan akses layanan serta peningkatan kesejahteraan tenaga Pendidikan dan Kesehatan		0,00	DINAS KESEHATAN, PENGENDALIAN PENDUDUK DAN KELUARGA BERENCANA	
1 02 05 2.03 0001		Bimbingan Teknis dan Supervisi Pengembangan dan Pelaksanaan Upaya Kesehatan Bersumber Daya Masyarakat (UKBM) Puskesmas Nonggunong					1.395.066.046,00	2.048.005.231,00	2.662.380.167,00					1.875.734.786,00		
1		URUSAN PEMERINTAHAN WAJIB YANG BERKAITAN DENGAN PELAYANAN DASAR					1.395.066.046,00	2.048.005.231,00	2.662.380.167,00					1.875.734.786,00		
1 02		URUSAN PEMERINTAHAN BIDANG KESEHATAN					1.395.066.046,00	2.048.005.231,00	2.662.380.167,00					1.875.734.786,00		
1 02 01		PROGRAM PENUNJANG URUSAN PEMERINTAHAN DAERAH KABUPATEN/KOTA	Persentase terpenuhinya kebutuhan sarana dan prasarana kantor		91.3 %	91.3 %	1.395.066.046,00	2.048.005.231,00	1.915.584.167,00					1.425.734.786,00		
1 02 01 2.10		Peningkatan Pelayanan BLUD	Jumlah fasilitas kesehatan yang melaksanakan BLUD	-	1 faskes	1 faskes	1.395.066.046,00	2.048.005.231,00	2.048.005.231,00			Penguatan Pemerataan Kualitas Sarana-Prasarana, kemudahan akses layanan serta peningkatan kesejahteraan tenaga Pendidikan dan Kesehatan	Puskesmas dan Masyarakat	1.425.734.786,00	DINAS KESEHATAN, PENGENDALIAN PENDUDUK DAN KELUARGA BERENCANA	
1 02 01 2.10 0001		Pelayanan dan Penunjang Pelayanan BLUD	Jumlah BLUD yang Menyediakan Pelayanan dan Penunjang Pelayanan		1 Unit Kerja	1 Unit Kerja	1.395.066.046,00	2.048.005.231,00	1.915.584.167,00	Kab. Sumenep, Nonggunong, Semua Kel/Desa	Pendapatan dari BLUD			1.425.734.786,00	DINAS KESEHATAN, PENGENDALIAN PENDUDUK DAN KELUARGA BERENCANA	



Kode	Urusan / Bidang Urusan / Program / Kegiatan / Sub Kegiatan	Indikator Program / Kegiatan / Sub Kegiatan	Target Akhir Periode Renstra OPD	Capaian Kinerja Dan Kerangka Pendanaan										Kelompok Sasaran	Prakiraan Maju Rencana Tahun 2025		Perangkat Daerah Penanggung Jawab
				Target 2024		Pagu Indikatif (Rp)			Lokasi	Sumber Dana	Prioritas		Target		Pagu Indikatif (Rp)		
				Sebelum	Sesudah	RKPD 2024	APBD 2024	RKPD Perubahan 2024			Nasional	Daerah					
1 02 02	PROGRAM PEMENUHAN UPAYA KESEHATAN PERORANGAN DAN UPAYA KESEHATAN MASYARAKAT	-	-	-	0,00	0,00	725.476.000,00									450.000.000,00	
1 02 02 2.02	Penyediaan Layanan Kesehatan untuk UKM dan UKP Rujukan Tingkat Daerah Kabupaten/Kota	-	-	-	0,00	0,00	0,00									450.000.000,00	DINAS KESEHATAN, PENGENDALIAN PENDUDUK DAN KELUARGA BERENCANA
1 02 02 2.02 0001	Pengelolaan Pelayanan Kesehatan Ibu Hamil	Jumlah Ibu Hamil yang Mendapatkan Pelayanan Kesehatan Sesuai Standar	-	17980 Orang	0,00	0,00	65.760.000,00	Kab. Sumenep, Semua Kecamatan, Semua Kel/Desa	Dana Transfer Khusus-Dana Alokasi Khusus Non Fisik	-						0,00	DINAS KESEHATAN, PENGENDALIAN PENDUDUK DAN KELUARGA BERENCANA
1 02 02 2.02 0002	Pengelolaan Pelayanan Kesehatan Ibu Bersalin																
1 02 02 2.02 0005	Pengelolaan Pelayanan Kesehatan pada Usia Pendidikan Dasar																
1 02 02 2.02 0011	Pengelolaan Pelayanan Kesehatan Orang Terduga Tuberkulosis																
1 02 02 2.02 0015	Pengelolaan Pelayanan Kesehatan Gizi Masyarakat																
1 02 02 2.02 0017	Pengelolaan Pelayanan Kesehatan Lingkungan																
1 02 02 2.02 0020	Pengelolaan Surveilans Kesehatan																
1 02 02 2.02 0025	Pelayanan Kesehatan Penyakit Menular dan Tidak Menular																
1 02 02 2.02 0033	Operasional Pelayanan Puskesmas																
1 02 02 2.02 0036	Investigasi Awal Kejadian Tidak Diharapkan (Kejadian Ikutan Pasca Imunisasi dan Pemberian Obat Massal)																
1 02 02 2.02 0040	Pengelolaan pelayanan kesehatan orang dengan Tuberkulosis																
1 02 02 2.02 0044	Pengelolaan Pelayanan Kesehatan Reproduksi																
1 02 02 2.02 0046	Pengelolaan upaya kesehatan Ibu dan Anak																
1 02 02 2.03	Penyelenggaraan Sistem Informasi Kesehatan Secara Terintegrasi	-	-	-	0,00	0,00	0,00									0,00	DINAS KESEHATAN, PENGENDALIAN PENDUDUK DAN KELUARGA BERENCANA
1 02 02 2.03 0002	Pengelolaan Sistem Informasi Kesehatan																
1 02 05	PROGRAM PEMBERDAYAAN MASYARAKAT BIDANG KESEHATAN	-	-	-	0,00	0,00	21.320.000,00									0,00	
1 02 05 2.03	Pengembangan dan Pelaksanaan Upaya Kesehatan Bersumber Daya Masyarakat (UKBM) Tingkat Daerah Kabupaten/Kota	-	-	-	0,00	0,00	0,00									0,00	DINAS KESEHATAN, PENGENDALIAN PENDUDUK DAN KELUARGA BERENCANA
1 02 05 2.03 0001	Bimbingan Teknis dan Supervisi Pengembangan dan Pelaksanaan Upaya Kesehatan Bersumber Daya Masyarakat (UKBM)																
1	Puskesmas Gayam				3.645.516.714,00	6.081.729.761,00	6.732.853.199,00									4.119.918.216,00	
1	URUSAN PEMERINTAHAN WAJIB YANG BERKAITAN DENGAN PELAYANAN DASAR				3.645.516.714,00	6.081.729.761,00	6.732.853.199,00									4.119.918.216,00	
1 02	URUSAN PEMERINTAHAN BIDANG KESEHATAN				3.645.516.714,00	6.081.729.761,00	6.732.853.199,00									4.119.918.216,00	
1 02 01	PROGRAM PENUNJANG URUSAN PEMERINTAHAN DAERAH KABUPATEN/KOTA	Persentase terpenuhinya kebutuhan sarana dan prasarana kantor	91,3 %	91,3 %	3.645.516.714,00	6.081.729.761,00	6.019.007.199,00									3.669.918.216,00	
1 02 01 2.10	Peningkatan Pelayanan BLUD	Jumlah fasilitas kesehatan yang melaksanakan BLUD	1 faskes	1 faskes	3.645.516.714,00	6.081.729.761,00	6.081.729.761,00									3.669.918.216,00	DINAS KESEHATAN, PENGENDALIAN PENDUDUK DAN KELUARGA BERENCANA
1 02 01 2.10 0001	Pelayanan dan Penunjang Pelayanan BLUD	Jumlah BLUD yang Menyediakan Pelayanan dan Penunjang Pelayanan	1 Unit Kerja	1 Unit Kerja	3.645.516.714,00	6.081.729.761,00	6.019.007.199,00	Kab. Sumenep, Semua Kecamatan, Semua Kel/Desa	Pendapatan dari BLUD	-						3.669.918.216,00	DINAS KESEHATAN, PENGENDALIAN PENDUDUK DAN KELUARGA BERENCANA
1 02 02	PROGRAM PEMENUHAN UPAYA KESEHATAN PERORANGAN DAN UPAYA KESEHATAN MASYARAKAT	-	-	-	0,00	0,00	708.726.000,00									450.000.000,00	
1 02 02 2.02	Penyediaan Layanan Kesehatan untuk UKM dan UKP Rujukan Tingkat Daerah Kabupaten/Kota	-	-	-	0,00	0,00	0,00									450.000.000,00	DINAS KESEHATAN, PENGENDALIAN PENDUDUK DAN KELUARGA BERENCANA
1 02 02 2.02 0001	Pengelolaan Pelayanan Kesehatan Ibu Hamil	Jumlah Ibu Hamil yang Mendapatkan Pelayanan Kesehatan Sesuai Standar	-	17980 Orang	0,00	0,00	51.600.000,00	Kab. Sumenep, Semua Kecamatan, Semua Kel/Desa	Dana Transfer Khusus-Dana Alokasi Khusus Non Fisik	-						0,00	DINAS KESEHATAN, PENGENDALIAN PENDUDUK DAN KELUARGA BERENCANA
1 02 02 2.02 0002	Pengelolaan Pelayanan Kesehatan Ibu Bersalin																
1 02 02 2.02 0005	Pengelolaan Pelayanan Kesehatan pada Usia Pendidikan Dasar																
1 02 02 2.02 0011	Pengelolaan Pelayanan Kesehatan Orang Terduga Tuberkulosis																
1 02 02 2.02 0015	Pengelolaan Pelayanan Kesehatan Gizi Masyarakat																

Kode	Urusan / Bidang Urusan / Program / Kegiatan / Sub Kegiatan	Indikator Program / Kegiatan / Sub Kegiatan	Target Akhir Periode Renstra OPD	Capaian Kinerja Dan Kerangka Pendanaan							Kelompok Sasaran	Prakiraan Maju Rencana Tahun 2025		Perangkat Daerah Penanggung Jawab		
				Target 2024		Pagu Indikatif (Rp)			Lokasi	Sumber Dana		Prioritas			Target	Pagu Indikatif (Rp)
				Sebelum	Sesudah	RKPD 2024	APBD 2024	RKPD Perubahan 2024				Nasional	Daerah			
102022020017	Pengelolaan Pelayanan Kesehatan Lingkungan															
102022020020	Pengelolaan Surveilans Kesehatan															
102022020025	Pelayanan Kesehatan Penyakit Menular dan Tidak Menular															
102022020033	Operasional Pelayanan Puskesmas															
102022020036	Investigasi Awal Kejadian Tidak Diharapkan (Kejadian Ikutan Pasca Imunisasi dan Pemberian Obat Massal)															
102022020040	Pengelolaan pelayanan kesehatan orang dengan Tuberkulosis															
102022020041	Pengelolaan pelayanan kesehatan orang dengan HIV (ODHIV)															
102022020044	Pengelolaan Pelayanan Kesehatan Reproduksi															
102022020046	Pengelolaan upaya kesehatan Ibu dan Anak															
10202203	Penyelenggaraan Sistem Informasi Kesehatan Secara Terintegrasi						0,00	0,00	0,00						0,00	DINAS KESEHATAN, PENGENDALIAN PENDUDUK DAN KELUARGA BERENCANA
102022030002	Pengelolaan Sistem Informasi Kesehatan															
10205	PROGRAM PEMBERDAYAAN MASYARAKAT BIDANG KESEHATAN						0,00	0,00	5.120.000,00							0,00
10205203	Pengembangan dan Pelaksanaan Upaya Kesehatan Bersumber Daya Masyarakat (UKBM) Tingkat Daerah Kabupaten/Kota						0,00	0,00	0,00						0,00	DINAS KESEHATAN, PENGENDALIAN PENDUDUK DAN KELUARGA BERENCANA
102052030001	Bimbingan Teknis dan Supervisi Pengembangan dan Pelaksanaan Upaya Kesehatan Bersumber Daya Masyarakat (UKBM) Puskesmas Arjasa															
102052030001	URUSAN PEMERINTAHAN WAJIB YANG BERKAITAN DENGAN PELAYANAN DASAR						6.637.564.078,00	9.174.333.564,00	9.912.552.215,00						7.208.509.624,00	
102052030001	URUSAN PEMERINTAHAN BIDANG KESEHATAN						6.637.564.078,00	9.174.333.564,00	9.912.552.215,00						7.208.509.624,00	
10201	PROGRAM PENUNJANG URUSAN PEMERINTAHAN DAERAH KABUPATEN/KOTA	Persentase terpenuhinya kebutuhan sarana dan prasarana kantor		91,3 %	91,3 %		6.637.564.078,00	9.174.333.564,00	8.857.761.215,00						6.758.509.624,00	
10201210	Peningkatan Pelayanan BLUD	Jumlah fasilitas kesehatan yang melaksanakan BLUD		1 faskes	1 faskes		6.637.564.078,00	9.174.333.564,00	9.174.333.564,00						6.758.509.624,00	DINAS KESEHATAN, PENGENDALIAN PENDUDUK DAN KELUARGA BERENCANA
102012100001	Pelayanan dan Penunjang Pelayanan BLUD	Jumlah BLUD yang Menyediakan Pelayanan dan Penunjang Pelayanan		1 Unit Kerja	1 Unit Kerja		6.637.564.078,00	9.174.333.564,00	8.857.761.215,00	Kab. Sumenep, Arjasa, Semua Kel/Desa	Pendapatan dari BLUD				6.758.509.624,00	DINAS KESEHATAN, PENGENDALIAN PENDUDUK DAN KELUARGA BERENCANA
10202	PROGRAM PEMENUHAN UPAYA KESEHATAN PERORANGAN DAN UPAYA KESEHATAN MASYARAKAT						0,00	0,00	1.054.791.000,00						450.000.000,00	
10202202	Penyediaan Layanan Kesehatan untuk UKM dan UKP Rujukan Tingkat Daerah Kabupaten/Kota						0,00	0,00	0,00						450.000.000,00	DINAS KESEHATAN, PENGENDALIAN PENDUDUK DAN KELUARGA BERENCANA
102022020001	Pengelolaan Pelayanan Kesehatan Ibu Hamil	Jumlah Ibu Hamil yang Mendapatkan Pelayanan Kesehatan Sesuai Standar			17980 Orang		0,00	0,00	70.680.000,00	Kab. Sumenep, Semua Kecamatan, Semua Kel/Desa	Dana Transfer Khusus- Dana Alokasi Khusus Non Fisik				0,00	DINAS KESEHATAN, PENGENDALIAN PENDUDUK DAN KELUARGA BERENCANA
102022020002	Pengelolaan Pelayanan Kesehatan Ibu Bersalin															
102022020005	Pengelolaan Pelayanan Kesehatan pada Usia Pendidikan Dasar															
102022020011	Pengelolaan Pelayanan Kesehatan Orang Terduga Tuberkulosis															
102022020012	Pengelolaan Pelayanan Kesehatan Orang dengan Risiko Terinfeksi HIV															
102022020015	Pengelolaan Pelayanan Kesehatan Gizi Masyarakat															
102022020017	Pengelolaan Pelayanan Kesehatan Lingkungan															
102022020020	Pengelolaan Surveilans Kesehatan															
102022020025	Pelayanan Kesehatan Penyakit Menular dan Tidak Menular															
102022020033	Operasional Pelayanan Puskesmas															
102022020036	Investigasi Awal Kejadian Tidak Diharapkan (Kejadian Ikutan Pasca Imunisasi dan Pemberian Obat Massal)															
102022020040	Pengelolaan pelayanan kesehatan orang dengan Tuberkulosis															
102022020041	Pengelolaan pelayanan kesehatan orang dengan HIV (ODHIV)															
102022020044	Pengelolaan Pelayanan Kesehatan Reproduksi															
102022020046	Pengelolaan upaya kesehatan Ibu dan Anak															
10202203	Penyelenggaraan Sistem Informasi Kesehatan Secara Terintegrasi						0,00	0,00	0,00						0,00	DINAS KESEHATAN, PENGENDALIAN PENDUDUK DAN KELUARGA BERENCANA
102022030002	Pengelolaan Sistem Informasi Kesehatan															

Kode	Urusan / Bidang Urusan / Program / Kegiatan / Sub Kegiatan	Indikator Program / Kegiatan / Sub Kegiatan	Target Akhir Periode Renstra OPD	Capaian Kinerja Dan Kerangka Pendanaan								Kelompok Sasaran	Prakiraan Maju Rencana Tahun 2025		Perangkat Daerah Penanggung Jawab	
				Target 2024		Pagu Indikatif (Rp)			Lokasi	Sumber Dana	Prioritas		Target	Pagu Indikatif (Rp)		
				Sebelum	Sesudah	RKPD 2024	APBD 2024	RKPD Perubahan 2024			Nasional					Daerah
1 02 05	PROGRAM PEMBERDAYAAN MASYARAKAT BIDANG KESEHATAN	-	-	-	0,00	0,00	0,00						0,00			
1 02 05 2.03	Pengembangan dan Pelaksanaan Upaya Kesehatan Bersumber Daya Masyarakat (UKBM) Tingkat Daerah Kabupaten/Kota	-	-	-	0,00	0,00	0,00						0,00	DINAS KESEHATAN, PENGENDALIAN PENDUDUK DAN KELUARGA BERENCANA		
1 02 05 2.03 0001	Bimbingan Teknis dan Supervisi Pengembangan dan Pelaksanaan Upaya Kesehatan Bersumber Daya Masyarakat (UKBM)															
	Puskesmas Kanyagan				2.168.944.880,00	3.050.111.290,00	3.572.958.465,00						2.618.663.240,00			
1	URUSAN PEMERINTAHAN WAJIB YANG BERKAITAN DENGAN PELAYANAN DASAR				2.168.944.880,00	3.050.111.290,00	3.572.958.465,00						2.618.663.240,00			
1 02	URUSAN PEMERINTAHAN BIDANG KESEHATAN				2.168.944.880,00	3.050.111.290,00	3.572.958.465,00						2.618.663.240,00			
1 02 01	PROGRAM PENUNJANG URUSAN PEMERINTAHAN DAERAH KABUPATEN/KOTA	Persentase terpenuhinya kebutuhan sarana dan prasarana kantor			91,3 %	91,3 %	2.168.944.880,00	3.050.111.290,00	2.792.435.465,00				2.168.663.240,00			
1 02 01 2.10	Peningkatan Pelayanan BLUD	Jumlah fasilitas kesehatan yang melaksanakan BLUD	-	-	1 faskes	1 faskes	2.168.944.880,00	3.050.111.290,00	3.050.111.290,00				2.168.663.240,00	DINAS KESEHATAN, PENGENDALIAN PENDUDUK DAN KELUARGA BERENCANA		
1 02 01 2.10 0001	Pelayanan dan Penunjang Pelayanan BLUD															
	Jumlah BLUD yang Menyediakan Pelayanan dan Penunjang Pelayanan				1 Unit Kerja	1 Unit Kerja	2.168.944.880,00	3.050.111.290,00	2.792.435.465,00	Kab. Sumenep, Semua Kecamatan, Semua Kel/Desa	Pendapatan dari BLUD		2.168.663.240,00	DINAS KESEHATAN, PENGENDALIAN PENDUDUK DAN KELUARGA BERENCANA		
1 02 02	PROGRAM PEMENUHAN UPAYA KESEHATAN PERORANGAN DAN UPAYA KESEHATAN MASYARAKAT	-	-	-	0,00	0,00	780.523.000,00						450.000.000,00			
1 02 02 2.02	Penyediaan Layanan Kesehatan untuk UKM dan UKP Rujukan Tingkat Daerah Kabupaten/Kota	-	-	-	0,00	0,00	0,00						450.000.000,00	DINAS KESEHATAN, PENGENDALIAN PENDUDUK DAN KELUARGA BERENCANA		
1 02 02 2.02 0001	Pengelolaan Pelayanan Kesehatan Ibu Hamil															
	Jumlah Ibu Hamil yang Mendapatkan Pelayanan Kesehatan Sesuai Standar					17980 Orang	0,00	0,00	49.680.000,00	Kab. Sumenep, Semua Kecamatan, Semua Kel/Desa	Dana Transfer Khusus-Dana Alokasi Khusus Non Fisik		0,00	DINAS KESEHATAN, PENGENDALIAN PENDUDUK DAN KELUARGA BERENCANA		
1 02 02 2.02 0002	Pengelolaan Pelayanan Kesehatan Ibu Bersalin															
1 02 02 2.02 0005	Pengelolaan Pelayanan Kesehatan pada Usia Pendidikan Dasar															
1 02 02 2.02 0011	Pengelolaan Pelayanan Kesehatan Orang Terduga Tuberkulosis															
1 02 02 2.02 0015	Pengelolaan Pelayanan Kesehatan Gizi Masyarakat															
1 02 02 2.02 0017	Pengelolaan Pelayanan Kesehatan Lingkungan															
1 02 02 2.02 0020	Pengelolaan Surveilans Kesehatan															
1 02 02 2.02 0025	Pelayanan Kesehatan Penyakit Menular dan Tidak Menular															
1 02 02 2.02 0033	Operasional Pelayanan Puskesmas															
1 02 02 2.02 0036	Investigasi Awal Kejadian Tidak Diharapkan (Kejadian Ikutan Pasca Imunisasi dan Pemberian Obat Massal)															
1 02 02 2.02 0040	Pengelolaan pelayanan kesehatan orang dengan Tuberkulosis															
1 02 02 2.02 0041	Pengelolaan pelayanan kesehatan orang dengan HIV (ODHIV)															
1 02 02 2.02 0044	Pengelolaan Pelayanan Kesehatan Reproduksi															
1 02 02 2.02 0046	Pengelolaan upaya kesehatan Ibu dan Anak															
1 02 02 2.03	Penyelenggaraan Sistem Informasi Kesehatan Secara Terintegrasi	-	-	-	0,00	0,00	0,00						0,00	DINAS KESEHATAN, PENGENDALIAN PENDUDUK DAN KELUARGA BERENCANA		
1 02 02 2.03 0002	Pengelolaan Sistem Informasi Kesehatan															
1 02 05	PROGRAM PEMBERDAYAAN MASYARAKAT BIDANG KESEHATAN	-	-	-	0,00	0,00	0,00						0,00			
1 02 05 2.03	Pengembangan dan Pelaksanaan Upaya Kesehatan Bersumber Daya Masyarakat (UKBM) Tingkat Daerah Kabupaten/Kota	-	-	-	0,00	0,00	0,00						0,00	DINAS KESEHATAN, PENGENDALIAN PENDUDUK DAN KELUARGA BERENCANA		
1 02 05 2.03 0001	Bimbingan Teknis dan Supervisi Pengembangan dan Pelaksanaan Upaya Kesehatan Bersumber Daya Masyarakat (UKBM)															
	Puskesmas Sapeken				5.645.023.054,00	8.279.320.926,00	9.346.222.286,00						6.123.894.607,00			
1	URUSAN PEMERINTAHAN WAJIB YANG BERKAITAN DENGAN PELAYANAN DASAR				5.645.023.054,00	8.279.320.926,00	9.346.222.286,00						6.123.894.607,00			
1 02	URUSAN PEMERINTAHAN BIDANG KESEHATAN				5.645.023.054,00	8.279.320.926,00	9.346.222.286,00						6.123.894.607,00			
1 02 01	PROGRAM PENUNJANG URUSAN PEMERINTAHAN DAERAH KABUPATEN/KOTA	Persentase terpenuhinya kebutuhan sarana dan prasarana kantor			91,3 %	91,3 %	5.645.023.054,00	8.279.320.926,00	8.541.153.286,00				5.673.894.607,00			

Kode	Urusan / Bidang Urusan / Program / Kegiatan / Sub Kegiatan	Indikator Program / Kegiatan / Sub Kegiatan	Target Akhir Periode Renstra OPD	Capaian Kinerja Dan Kerangka Pendanaan							Kelompok Sasaran	Prakiraan Maju Rencana Tahun 2025		Perangkat Daerah Penanggung Jawab		
				Target 2024		Pagu Indikatif (Rp)			Lokasi	Sumber Dana		Prioritas			Target	Pagu Indikatif (Rp)
				Sebelum	Sesudah	RKPD 2024	APBD 2024	RKPD Perubahan 2024				Nasional	Daerah			
1 02 01 2.10	Peningkatan Pelayanan BLUD	Jumlah fasilitas kesehatan yang melaksanakan BLUD	-	1 faskes	1 faskes	5.645.023.054,00	8.279.320.926,00	8.279.320.926,00			-	Penguatan Pemerataan Kualitas Sarana-Prasarana, kemudahan akses layanan serta peningkatan kesejahteraan tenaga Pendidikan dan Kesehatan	Puskesmas dan Masyarakat		5.673.894.607,00	DINAS KESEHATAN, PENGENDALIAN PENDUDUK DAN KELUARGA BERENCANA
1 02 01 2.10 0001	Pelayanan dan Penunjang Pelayanan BLUD	Jumlah BLUD yang Menyediakan Pelayanan dan Penunjang Pelayanan		1 Unit Kerja	1 Unit Kerja	5.645.023.054,00	8.279.320.926,00	8.541.153.286,00	Kab. Sumenep, Sapeken, Semua Kel/Desa	Pendapatan dari BLUD	-	Penguatan Pemerataan Kualitas Sarana-Prasarana, kemudahan akses layanan serta peningkatan kesejahteraan tenaga Pendidikan dan Kesehatan			5.673.894.607,00	DINAS KESEHATAN, PENGENDALIAN PENDUDUK DAN KELUARGA BERENCANA
1 02 02	PROGRAM PEMENUHAN UPAYA KESEHATAN PERORANGAN DAN UPAYA KESEHATAN MASYARAKAT	-	-	-	-	0,00	0,00	804.829.000,00			-				450.000.000,00	
1 02 02 2.02	Penyediaan Layanan Kesehatan untuk UKM dan UKP Rujukan Tingkat Daerah Kabupaten/Kota	-	-	-	-	0,00	0,00	0,00			-	Penguatan Pemerataan Kualitas Sarana-Prasarana, kemudahan akses layanan serta peningkatan kesejahteraan tenaga Pendidikan dan Kesehatan			450.000.000,00	DINAS KESEHATAN, PENGENDALIAN PENDUDUK DAN KELUARGA BERENCANA
1 02 02 2.02 0001	Pengelolaan Pelayanan Kesehatan Ibu Hamil	Jumlah Ibu Hamil yang Mendapatkan Pelayanan Kesehatan Sesuai Standar			17980 Orang	0,00	0,00	4.800.000,00	Kab. Sumenep, Semua Kecamatan, Semua Kel/Desa	Dana Transfer Khusus- Dana Alokasi Khusus Non Fisik	-	Penguatan Pemerataan Kualitas Sarana-Prasarana, kemudahan akses layanan serta peningkatan kesejahteraan tenaga Pendidikan dan Kesehatan			0,00	DINAS KESEHATAN, PENGENDALIAN PENDUDUK DAN KELUARGA BERENCANA
1 02 02 2.02 0002	Pengelolaan Pelayanan Kesehatan Ibu Bersalin															
1 02 02 2.02 0005	Pengelolaan Pelayanan Kesehatan pada Usia Pendidikan Dasar															
1 02 02 2.02 0011	Pengelolaan Pelayanan Kesehatan Orang Terduga Tuberkulosis															
1 02 02 2.02 0012	Pengelolaan Pelayanan Kesehatan Orang dengan Risiko Terinfeksi HIV															
1 02 02 2.02 0015	Pengelolaan Pelayanan Kesehatan Gizi Masyarakat															
1 02 02 2.02 0017	Pengelolaan Pelayanan Kesehatan Lingkungan															
1 02 02 2.02 0020	Pengelolaan Surveilans Kesehatan															
1 02 02 2.02 0025	Pelayanan Kesehatan Penyakit Menular dan Tidak Menular															
1 02 02 2.02 0033	Operasional Pelayanan Puskesmas															
1 02 02 2.02 0036	Investigasi Awal Kejadian Tidak Diharapkan (Kejadian Ikutan Pasca Imunisasi dan Pemberian Obat Massal)															
1 02 02 2.02 0040	Pengelolaan pelayanan kesehatan orang dengan Tuberkulosis															
1 02 02 2.02 0041	Pengelolaan pelayanan kesehatan orang dengan HIV (ODHIV)															
1 02 02 2.02 0044	Pengelolaan Pelayanan Kesehatan Reproduksi															
1 02 02 2.02 0046	Pengelolaan upaya kesehatan Ibu dan Anak															
1 02 02 2.03	Penyelenggaraan Sistem Informasi Kesehatan Secara Terintegrasi	-	-	-	-	0,00	0,00	0,00			-	Penguatan Pemerataan Kualitas Sarana-Prasarana, kemudahan akses layanan serta peningkatan kesejahteraan tenaga Pendidikan dan Kesehatan			0,00	DINAS KESEHATAN, PENGENDALIAN PENDUDUK DAN KELUARGA BERENCANA
1 02 02 2.03 0002	Pengelolaan Sistem Informasi Kesehatan															
1 02 05	PROGRAM PEMBERDAYAAN MASYARAKAT BIDANG KESEHATAN	-	-	-	-	0,00	0,00	240.000,00							0,00	
1 02 05 2.03	Pengembangan dan Pelaksanaan Upaya Kesehatan Bersumber Daya Masyarakat (UKBM) Tingkat Daerah Kabupaten/Kota	-	-	-	-	0,00	0,00	0,00			-	Penguatan Pemerataan Kualitas Sarana-Prasarana, kemudahan akses layanan serta peningkatan kesejahteraan tenaga Pendidikan dan Kesehatan			0,00	DINAS KESEHATAN, PENGENDALIAN PENDUDUK DAN KELUARGA BERENCANA
1 02 05 2.03 0001	Bimbingan Teknis dan Supervisi Pengembangan dan Pelaksanaan Upaya Kesehatan Bersumber Daya Masyarakat (UKBM)															
1	Puskesmas Maselembu					2.185.962.665,00	2.990.114.055,00	4.233.698.006,00							2.497.611.532,00	
1	URUSAN PEMERINTAHAN WAJIB YANG BERKAITAN DENGAN PELAYANAN DASAR					2.185.962.665,00	2.990.114.055,00	4.233.698.006,00							2.497.611.532,00	
1 02	URUSAN PEMERINTAHAN BIDANG KESEHATAN					2.185.962.665,00	2.990.114.055,00	4.233.698.006,00							2.497.611.532,00	
1 02 01	PROGRAM PENUNJANG URUSAN PEMERINTAHAN DAERAH KABUPATEN/KOTA	Persentase terpenuhinya kebutuhan sarana dan prasarana kantor		91,3 %	91,3 %	2.185.962.665,00	2.990.114.055,00	3.564.694.006,00							2.047.611.532,00	
1 02 01 2.10	Peningkatan Pelayanan BLUD	Jumlah fasilitas kesehatan yang melaksanakan BLUD	-	1 faskes	1 faskes	2.185.962.665,00	2.990.114.055,00	2.990.114.055,00			-	Penguatan Pemerataan Kualitas Sarana-Prasarana, kemudahan akses layanan serta peningkatan kesejahteraan tenaga Pendidikan dan Kesehatan	Puskesmas dan Masyarakat		2.047.611.532,00	DINAS KESEHATAN, PENGENDALIAN PENDUDUK DAN KELUARGA BERENCANA
1 02 01 2.10 0001	Pelayanan dan Penunjang Pelayanan BLUD	Jumlah BLUD yang Menyediakan Pelayanan dan Penunjang Pelayanan		1 Unit Kerja	1 Unit Kerja	2.185.962.665,00	2.990.114.055,00	3.564.694.006,00	Kab. Sumenep, Semua Kecamatan, Semua Kel/Desa	Pendapatan dari BLUD	-	Penguatan Pemerataan Kualitas Sarana-Prasarana, kemudahan akses layanan serta peningkatan kesejahteraan tenaga Pendidikan dan Kesehatan			2.047.611.532,00	DINAS KESEHATAN, PENGENDALIAN PENDUDUK DAN KELUARGA BERENCANA
1 02 02	PROGRAM PEMENUHAN UPAYA KESEHATAN PERORANGAN DAN UPAYA KESEHATAN MASYARAKAT	-	-	-	-	0,00	0,00	669.004.000,00							450.000.000,00	

Kode	Urusan / Bidang Urusan / Program / Kegiatan / Sub Kegiatan	Indikator Program / Kegiatan / Sub Kegiatan	Target Akhir Periode Renstra OPD	Capaian Kinerja Dan Kerangka Pendanaan							Kelompok Sasaran	Prakiraan Maju Rencana Tahun 2025		Perangkat Daerah Penanggung Jawab		
				Target 2024		Pagu Indikatif (Rp)			Lokasi	Sumber Dana		Prioritas			Target	Pagu Indikatif (Rp)
				Sebelum	Sesudah	RKPD 2024	APBD 2024	RKPD Perubahan 2024				Nasional	Daerah			
1 02 02 2.02	Penyediaan Layanan Kesehatan untuk UKM dan UKP Rujukan Tingkat Daerah Kabupaten/Kota	-	-	-	0,00	0,00	0,00						450.000.000,00	DINAS KESEHATAN, PENGENDALIAN PENDUDUK DAN KELUARGA BERENCANA		
1 02 02 2.02 0001	Pengelolaan Pelayanan Kesehatan Ibu Hamil	Jumlah Ibu Hamil yang Mendapatkan Pelayanan Kesehatan Sesuai Standar	-	17980 Orang	0,00	0,00	15.600.000,00	Kab. Sumenep, Semua Kecamatan, Semua Kel/Desa	Dana Transfer Khusus-Dana Alokasi Khusus Non Fisik	-	Penguatan Pemerataan Kualitas Sarana-Prasarana, kemudahan akses layanan serta peningkatan kesejahteraan tenaga Pendidikan dan Kesehatan			0,00	DINAS KESEHATAN, PENGENDALIAN PENDUDUK DAN KELUARGA BERENCANA	
1 02 02 2.02 0002	Pengelolaan Pelayanan Kesehatan Ibu Bersalin															
1 02 02 2.02 0005	Pengelolaan Pelayanan Kesehatan pada Usia Pendidikan Dasar															
1 02 02 2.02 0011	Pengelolaan Pelayanan Kesehatan Orang Terduga Tuberkulosis															
1 02 02 2.02 0015	Pengelolaan Pelayanan Kesehatan Gizi Masyarakat															
1 02 02 2.02 0017	Pengelolaan Pelayanan Kesehatan Lingkungan															
1 02 02 2.02 0020	Pengelolaan Surveilans Kesehatan															
1 02 02 2.02 0025	Pelayanan Kesehatan Penyakit Menular dan Tidak Menular															
1 02 02 2.02 0033	Operasional Pelayanan Puskesmas															
1 02 02 2.02 0036	Investigasi Awal Kejadian Tidak Diharapkan (Kejadian Ikutan Pasca Imunisasi dan Pemberian Obat Massal)															
1 02 02 2.02 0040	Pengelolaan pelayanan kesehatan orang dengan Tuberkulosis															
1 02 02 2.02 0041	Pengelolaan pelayanan kesehatan orang dengan HIV (ODHIV)															
1 02 02 2.02 0044	Pengelolaan Pelayanan Kesehatan Reproduksi															
1 02 02 2.02 0046	Pengelolaan upaya kesehatan Ibu dan Anak															
1 02 02 2.03	Penyelenggaraan Sistem Informasi Kesehatan Secara Terintegrasi	-	-	-	0,00	0,00	0,00							0,00	DINAS KESEHATAN, PENGENDALIAN PENDUDUK DAN KELUARGA BERENCANA	
1 02 02 2.03 0002	Pengelolaan Sistem Informasi Kesehatan															
1 02 05	PROGRAM PEMBERDAYAAN MASYARAKAT BIDANG KESEHATAN				0,00	0,00	0,00							0,00		
1 02 05 2.03	Pengembangan dan Pelaksanaan Upaya Kesehatan Bersumber Daya Masyarakat (UKBM) Tingkat Daerah Kabupaten/Kota	-	-	-	0,00	0,00	0,00							0,00	DINAS KESEHATAN, PENGENDALIAN PENDUDUK DAN KELUARGA BERENCANA	
1 02 05 2.03 0001	Bimbingan Teknis dan Supervisi Pengembangan dan Pelaksanaan Upaya Kesehatan Bersumber Daya Masyarakat (UKBM)															
1	Dinas Pekerjaan Umum dan Tata Ruang				136.672.032.660,00	205.738.190.119,00	232.270.122.504,00							270.701.933.448,00		
1	URUSAN PEMERINTAHAN WAJIB YANG BERKAITAN DENGAN PELAYANAN DASAR				136.672.032.660,00	205.738.190.119,00	232.270.122.504,00							270.701.933.448,00		
1 03	URUSAN PEMERINTAHAN BIDANG PEKERJAAN UMUM DAN PENATAAN RUANG				136.672.032.660,00	205.738.190.119,00	232.270.122.504,00							270.701.933.448,00		
1 03 01	PROGRAM PENUNJANG URUSAN PEMERINTAHAN DAERAH KABUPATEN/KOTA	Persentase terpenuhinya kebutuhan sarana dan prasarana kantor		100 %	100 %	18.656.242.553,00	19.099.286.297,00	19.257.808.606,00						26.519.933.448,00		
1 03 01 2.01	Perencanaan, Penganggaran, dan Evaluasi Kinerja Perangkat Daerah	Persentase Pemenuhan Kebutuhan Penunjang Perangkat Daerah yang disediakan	-	100 %	100 %	6.732.300,00	6.732.300,00	6.732.300,00						8.400.000,00	DINAS PEKERJAAN UMUM DAN TATA RUANG	
1 03 01 2.01 0001	Penyusunan Dokumen Perencanaan	Perangkat Daerah		2 Dokumen	2 Dokumen	1.219.700,00	1.219.700,00	1.219.700,00	Kab. Sumenep, Semua Kecamatan, Semua Kel/Desa	Dana Transfer Umum-Dana Alokasi Umum	-	Penguatan Pemerataan Infrastruktur Publik, Infrastruktur Strategis, Peningkatan Sarpras Penunjang Kawasan Pariwisata dan Infrastruktur Pelayanan Dasar Wilayah Daratan dan Kepulauan yang berwawasan Lingkungan		1.200.000,00	DINAS PEKERJAAN UMUM DAN TATA RUANG	
1 03 01 2.01 0002	Koordinasi dan Penyusunan Dokumen RKA-SKPD	Jumlah Dokumen RKA-SKPD dan Laporan Hasil Koordinasi Penyusunan Dokumen RKA-SKPD		1 Dokumen	1 Dokumen	843.300,00	843.300,00	843.300,00	Kab. Sumenep, Semua Kecamatan, Semua Kel/Desa	Dana Transfer Umum-Dana Alokasi Umum	-	Penguatan Pemerataan Infrastruktur Publik, Infrastruktur Strategis, Peningkatan Sarpras Penunjang Kawasan Pariwisata dan Infrastruktur Pelayanan Dasar Wilayah Daratan dan Kepulauan yang berwawasan Lingkungan		1.200.000,00	DINAS PEKERJAAN UMUM DAN TATA RUANG	
1 03 01 2.01 0003	Koordinasi dan Penyusunan Dokumen Perubahan RKA-SKPD															

Kode	Urusan / Bidang Urusan / Program / Kegiatan / Sub Kegiatan	Indikator Program / Kegiatan / Sub Kegiatan	Target Akhir Periode Renstra OPD	Capaian Kinerja Dan Kerangka Pendanaan							Lokasi	Sumber Dana	Prioritas		Kelompok Sasaran	Prakiraan Maju Rencana Tahun 2025		Perangkat Daerah Penanggung Jawab
				Target 2024		Pagu Indikatif (Rp)			Nasional	Daerah			Target	Pagu Indikatif (Rp)				
				Sebelum	Sesudah	RKPD 2024	APBD 2024	RKPD Perubahan 2024										
		Jumlah Dokumen Perubahan RKA-SKPD dan Laporan Hasil Koordinasi Penyusunan Dokumen Perubahan RKA-SKPD		3 Dokumen	3 Dokumen	843.300,00	843.300,00	543.300,00	Kab. Sumenep, Semua Kecamatan, Semua Kel/Desa	Dana Transfer Umum-Dana Alokasi Umum	-	Penguatan Pemerataan infrastruktur Publik, Infrastruktur Strategis, Peningkatan Sarpras Penunjang Kawasan Pariwisata dan Infrastruktur Pelayanan Dasar Wilayah Daratan dan Kepulauan yang berwawasan Lingkungan		1.200.000,00	DINAS PEKERJAAN UMUM DAN TATA RUANG			
1 03 01 2.01 0004	Koordinasi dan Penyusunan DPA-SKPD	Jumlah Dokumen DPA-SKPD dan Laporan Hasil Koordinasi Penyusunan Dokumen DPA-SKPD		1 Dokumen	1 Dokumen	843.300,00	843.300,00	543.300,00	Kab. Sumenep, Semua Kecamatan, Semua Kel/Desa	Dana Transfer Umum-Dana Alokasi Umum	-	Penguatan Pemerataan infrastruktur Publik, Infrastruktur Strategis, Peningkatan Sarpras Penunjang Kawasan Pariwisata dan Infrastruktur Pelayanan Dasar Wilayah Daratan dan Kepulauan yang berwawasan Lingkungan		1.200.000,00	DINAS PEKERJAAN UMUM DAN TATA RUANG			
1 03 01 2.01 0005	Koordinasi dan Penyusunan Perubahan DPA- SKPD	Jumlah Dokumen Perubahan DPA-SKPD dan Laporan Hasil Koordinasi Penyusunan Dokumen Perubahan DPA-SKPD		3 Dokumen	3 Dokumen	843.300,00	843.300,00	543.300,00	Kab. Sumenep, Semua Kecamatan, Semua Kel/Desa	Dana Transfer Umum-Dana Alokasi Umum	-	Penguatan Pemerataan infrastruktur Publik, Infrastruktur Strategis, Peningkatan Sarpras Penunjang Kawasan Pariwisata dan Infrastruktur Pelayanan Dasar Wilayah Daratan dan Kepulauan yang berwawasan Lingkungan		1.200.000,00	DINAS PEKERJAAN UMUM DAN TATA RUANG			
1 03 01 2.01 0006	Koordinasi dan Penyusunan Laporan Capaian Kinerja dan Ikhtisar Realisasi Kinerja SKPD	Jumlah Laporan Capaian Kinerja dan Ikhtisar Realisasi Kinerja SKPD dan Laporan Hasil Koordinasi Penyusunan Laporan Capaian Kinerja dan Ikhtisar Realisasi Kinerja SKPD		1 Laporan	1 Laporan	919.700,00	919.700,00	919.700,00	Kab. Sumenep, Semua Kecamatan, Semua Kel/Desa	Dana Transfer Umum-Dana Alokasi Umum	-	Penguatan Pemerataan infrastruktur Publik, Infrastruktur Strategis, Peningkatan Sarpras Penunjang Kawasan Pariwisata dan Infrastruktur Pelayanan Dasar Wilayah Daratan dan Kepulauan yang berwawasan Lingkungan		1.200.000,00	DINAS PEKERJAAN UMUM DAN TATA RUANG			
1 03 01 2.01 0007	Evaluasi Kinerja Perangkat Daerah	Jumlah Laporan Evaluasi Kinerja Perangkat Daerah		1 Laporan	1 Laporan	1.219.700,00	1.219.700,00	1.219.700,00	Kab. Sumenep, Semua Kecamatan, Semua Kel/Desa	Dana Transfer Umum-Dana Alokasi Umum	-	Penguatan Pemerataan infrastruktur Publik, Infrastruktur Strategis, Peningkatan Sarpras Penunjang Kawasan Pariwisata dan Infrastruktur Pelayanan Dasar Wilayah Daratan dan Kepulauan yang berwawasan Lingkungan		1.200.000,00	DINAS PEKERJAAN UMUM DAN TATA RUANG			
1 03 01 2.02	Administrasi Keuangan Perangkat Daerah	Persentase Pemenuhan Kebutuhan Penunjang Perangkat Daerah yang disediakan	-	100 %	100 %	14.529.979.378,00	14.915.720.559,00	14.915.720.559,00			-	Penguatan Pemerataan infrastruktur Publik, Infrastruktur Strategis, Peningkatan Sarpras Penunjang Kawasan Pariwisata dan Infrastruktur Pelayanan Dasar Wilayah Daratan dan Kepulauan yang berwawasan Lingkungan		15.320.533.448,00	DINAS PEKERJAAN UMUM DAN TATA RUANG			
1 03 01 2.02 0001	Penyediaan Gaji dan Tunjangan ASN	Jumlah Orang yang Menerima Gaji dan Tunjangan ASN		150 Orang/bulan	150 Orang/bulan	14.526.243.278,00	14.911.984.459,00	15.121.861.389,00	Kab. Sumenep, Semua Kecamatan, Semua Kel/Desa	Dana Transfer Umum-Dana Alokasi Umum	-	Penguatan Pemerataan infrastruktur Publik, Infrastruktur Strategis, Peningkatan Sarpras Penunjang Kawasan Pariwisata dan Infrastruktur Pelayanan Dasar Wilayah Daratan dan Kepulauan yang berwawasan Lingkungan		15.315.933.448,00	DINAS PEKERJAAN UMUM DAN TATA RUANG			
1 03 01 2.02 0005	Koordinasi dan Penyusunan Laporan Keuangan Akhir Tahun SKPD																	

Kode	Urusan / Bidang Urusan / Program / Kegiatan / Sub Kegiatan	Indikator Program / Kegiatan / Sub Kegiatan	Target Akhir Periode Renstra OPD	Capaian Kinerja Dan Kerangka Pendanaan							Kelompok Sasaran	Prakiraan Maju Rencana Tahun 2025		Perangkat Daerah Penanggung Jawab		
				Target 2024		Pagu Indikatif (Rp)			Lokasi	Sumber Dana		Prioritas			Target	Pagu Indikatif (Rp)
				Sebelum	Sesudah	RKPD 2024	APBD 2024	RKPD Perubahan 2024				Nasional	Daerah			
		Jumlah Laporan Keuangan Akhir Tahun SKPD dan Laporan Hasil Koordinasi Penyusunan Laporan Keuangan Akhir Tahun SKPD		1 Laporan	1 Laporan	1.025.800,00	1.025.800,00	1.025.800,00	Kab. Sumenep, Semua Kecamatan, Semua Kel/Desa	Dana Transfer Umum-Dana Alokasi Umum	-	Penguatan Pemerataan infrastruktur Publik, Infrastruktur Strategis, Peningkatan Sarpras Penunjang Kawasan Pariwisata dan Infrastruktur Pelayanan Dasar Wilayah Daratan dan Kepulauan yang berwawasan Lingkungan		1.200.000,00	DINAS PEKERJAAN UMUM DAN TATA RUANG	
1 03 01 2.02	0007	Koordinasi dan Penyusunan Laporan Keuangan Bulanan/ Triwulanan/ Semesteran SKPD		18 Laporan	18 Laporan	1.910.600,00	1.910.600,00	1.910.600,00	Kab. Sumenep, Semua Kecamatan, Semua Kel/Desa	Dana Transfer Umum-Dana Alokasi Umum	-	Penguatan Pemerataan infrastruktur Publik, Infrastruktur Strategis, Peningkatan Sarpras Penunjang Kawasan Pariwisata dan Infrastruktur Pelayanan Dasar Wilayah Daratan dan Kepulauan yang berwawasan Lingkungan		2.200.000,00	DINAS PEKERJAAN UMUM DAN TATA RUANG	
1 03 01 2.02	0008	Penyusunan Pelaporan dan Analisis Prognosis Realisasi Anggaran		1 Dokumen	1 Dokumen	799.700,00	799.700,00	799.700,00	Kab. Sumenep, Semua Kecamatan, Semua Kel/Desa	Dana Transfer Umum-Dana Alokasi Umum	-	Penguatan Pemerataan infrastruktur Publik, Infrastruktur Strategis, Peningkatan Sarpras Penunjang Kawasan Pariwisata dan Infrastruktur Pelayanan Dasar Wilayah Daratan dan Kepulauan yang berwawasan Lingkungan		1.200.000,00	DINAS PEKERJAAN UMUM DAN TATA RUANG	
1 03 01 2.03		Administrasi Barang Milik Daerah pada Perangkat Daerah	Persentase Pemenuhan Kebutuhan Penunjang Perangkat Daerah yang disediakan	100 %	100 %	2.162.400,00	2.162.400,00	2.162.400,00			-	Penguatan Pemerataan infrastruktur Publik, Infrastruktur Strategis, Peningkatan Sarpras Penunjang Kawasan Pariwisata dan Infrastruktur Pelayanan Dasar Wilayah Daratan dan Kepulauan yang berwawasan Lingkungan		2.900.000,00	DINAS PEKERJAAN UMUM DAN TATA RUANG	
1 03 01 2.03	0001	Penyusunan Perencanaan Kebutuhan Barang Milik Daerah SKPD	Jumlah Rencana Kebutuhan Barang Milik Daerah SKPD	1 Dokumen	1 Dokumen	618.800,00	618.800,00	618.800,00	Kab. Sumenep, Semua Kecamatan, Semua Kel/Desa	Dana Transfer Umum-Dana Alokasi Umum	-	Penguatan Pemerataan infrastruktur Publik, Infrastruktur Strategis, Peningkatan Sarpras Penunjang Kawasan Pariwisata dan Infrastruktur Pelayanan Dasar Wilayah Daratan dan Kepulauan yang berwawasan Lingkungan		1.200.000,00	DINAS PEKERJAAN UMUM DAN TATA RUANG	
1 03 01 2.03	0005	Rekonsiliasi dan Penyusunan Laporan Barang Milik Daerah pada SKPD	Jumlah Laporan Rekonsiliasi dan Penyusunan Laporan Barang Milik Daerah pada SKPD	1 Laporan	1 Laporan	1.543.600,00	1.543.600,00	1.543.600,00	Kab. Sumenep, Semua Kecamatan, Semua Kel/Desa	Dana Transfer Umum-Dana Alokasi Umum	-	Penguatan Pemerataan infrastruktur Publik, Infrastruktur Strategis, Peningkatan Sarpras Penunjang Kawasan Pariwisata dan Infrastruktur Pelayanan Dasar Wilayah Daratan dan Kepulauan yang berwawasan Lingkungan		1.700.000,00	DINAS PEKERJAAN UMUM DAN TATA RUANG	
1 03 01 2.04		Administrasi Pendapatan Daerah Kewenangan Perangkat Daerah	Persentase Pemenuhan Kebutuhan Penunjang Perangkat Daerah yang disediakan	100 %	100 %	1.429.000,00	1.429.000,00	1.429.000,00			-	Penguatan Pemerataan infrastruktur Publik, Infrastruktur Strategis, Peningkatan Sarpras Penunjang Kawasan Pariwisata dan Infrastruktur Pelayanan Dasar Wilayah Daratan dan Kepulauan yang berwawasan Lingkungan		1.200.000,00	DINAS PEKERJAAN UMUM DAN TATA RUANG	
1 03 01 2.04	0007	Pelaporan Pengelolaan Retribusi Daerah														

Kode	Urusan / Bidang Urusan / Program / Kegiatan / Sub Kegiatan	Indikator Program / Kegiatan / Sub Kegiatan	Target Akhir Periode Renstra OPD	Capaian Kinerja Dan Kerangka Pendanaan							Kelompok Sasaran	Prakiraan Maju Rencana Tahun 2025		Perangkat Daerah Penanggung Jawab		
				Target 2024		Pagu Indikatif (Rp)			Lokasi	Sumber Dana		Prioritas			Target	Pagu Indikatif (Rp)
				Sebelum	Sesudah	RKPD 2024	APBD 2024	RKPD Perubahan 2024				Nasional	Daerah			
		Jumlah Laporan Pengelolaan Retribusi Daerah		1 Dokumen	1 Dokumen	1.429.000,00	1.429.000,00	1.429.000,00	Kab. Sumenep, Semua Kecamatan, Semua Kel/Desa	Dana Transfer Umum-Dana Alokasi Umum			1.200.000,00	DINAS PEKERJAAN UMUM DAN TATA RUANG		
1 03 01 2.05	Administrasi Kepegawaian Perangkat Daerah	Persentase Pemenuhan Kebutuhan Penunjang Perangkat Daerah yang disediakan	-	100 %	100 %	64.619.900,00	61.515.700,00	61.515.700,00					222.400.000,00	DINAS PEKERJAAN UMUM DAN TATA RUANG		
1 03 01 2.05 0001	Peningkatan Sarana dan Prasarana Disiplin Pegawai	Jumlah Unit Peningkatan Sarana dan Prasarana Disiplin Pegawai		1 Unit	1 Unit	1.161.100,00	807.900,00	807.900,00	Kab. Sumenep, Semua Kecamatan, Semua Kel/Desa	Dana Transfer Umum-Dana Alokasi Umum			1.200.000,00	DINAS PEKERJAAN UMUM DAN TATA RUANG		
1 03 01 2.05 0002	Pengadaan Pakaian Dinas beserta Atribut Kelengkapannya	Jumlah Paket Pakaian Dinas beserta Atribut Kelengkapan		2 Paket	2 Paket	0,00	0,00	0,00	Semua Kota/Kab, Semua Kecamatan, Semua Kel/Desa	Dana Transfer Umum-Dana Alokasi Umum			150.000.000,00	DINAS PEKERJAAN UMUM DAN TATA RUANG		
1 03 01 2.05 0003	Pendataan dan Pengolahan Administrasi Kepegawaian	Jumlah Dokumen Pendataan dan Pengolahan Administrasi Kepegawaian		1 Dokumen	1 Dokumen	3.458.800,00	2.335.800,00	2.335.800,00	Kab. Sumenep, Semua Kecamatan, Semua Kel/Desa	Dana Transfer Umum-Dana Alokasi Umum			1.200.000,00	DINAS PEKERJAAN UMUM DAN TATA RUANG		
1 03 01 2.05 0009	Pendidikan dan Pelatihan Pegawai Berdasarkan Tugas dan Fungsi	Jumlah Pegawai Berdasarkan Tugas dan Fungsi yang Mengikuti Pendidikan dan Pelatihan		11 Orang	11 Orang	60.000.000,00	58.372.000,00	61.496.000,00	Kab. Sumenep, Semua Kecamatan, Semua Kel/Desa	Dana Transfer Umum-Dana Alokasi Umum			70.000.000,00	DINAS PEKERJAAN UMUM DAN TATA RUANG		
1 03 01 2.06	Administrasi Umum Perangkat Daerah	Jumlah Kebutuhan Perangkat Daerah Yang Dipenuhi	-	50 jenis	50 jenis	2.238.776.927,00	2.299.866.790,00	2.299.866.790,00					1.950.500.000,00	DINAS PEKERJAAN UMUM DAN TATA RUANG		
1 03 01 2.06 0001	Penyediaan Komponen Instalasi Listrik/Penerangan Bangunan Kantor															



Kode	Urusan / Bidang Urusan / Program / Kegiatan / Sub Kegiatan	Indikator Program / Kegiatan / Sub Kegiatan	Target Akhir Periode Renstra OPD	Capaian Kinerja Dan Kerangka Pendanaan						Lokasi	Sumber Dana	Prioritas		Kelompok Sasaran	Prakiraan Maju Rencana Tahun 2025		Perangkat Daerah Penanggung Jawab
				Target 2024		Pagu Indikatif (Rp)			Nasional			Daerah	Target		Pagu Indikatif (Rp)		
				Sebelum	Sesudah	RKPD 2024	APBD 2024	RKPD Perubahan 2024									
		Jumlah Paket Komponen Instalasi Listrik/Penerangan Bangunan Kantor yang Disediakan		1 Paket	1 Paket	13.031.844,00	11.115.651,00	20.858.565,00	Kab. Sumenep, Semua Kecamatan, Semua Kel/Desa	Dana Transfer Umum-Dana Alokasi Umum		Penguatan Pemerataan infrastruktur Publik, Infrastruktur Strategis, Peningkatan Sarpras Penunjang Kawasan Pariwisata dan Infrastruktur Pelayanan Dasar Wilayah Daratan dan Kepulauan yang berwawasan Lingkungan		22.000.000,00	DINAS PEKERJAAN UMUM DAN TATA RUANG		
1 03 01 2.06 0002	Penyediaan Peralatan dan Perlengkapan Kantor	Jumlah Paket Peralatan dan Perlengkapan Kantor yang Disediakan		17 Paket	17 Paket	1.343.438.318,00	1.339.438.322,00	1.339.361.066,00	Kab. Sumenep, Semua Kecamatan, Semua Kel/Desa	Dana Transfer Umum-Dana Alokasi Umum		Penguatan Pemerataan infrastruktur Publik, Infrastruktur Strategis, Peningkatan Sarpras Penunjang Kawasan Pariwisata dan Infrastruktur Pelayanan Dasar Wilayah Daratan dan Kepulauan yang berwawasan Lingkungan		800.000.000,00	DINAS PEKERJAAN UMUM DAN TATA RUANG		
1 03 01 2.06 0004	Penyediaan Bahan Logistik Kantor	Jumlah Paket Bahan Logistik Kantor yang Disediakan		27 0	27 0	149.307.765,00	143.132.417,00	153.808.891,00	Semua Kota/Kab, Semua Kecamatan, Semua Kel/Desa	Dana Transfer Umum-Dana Alokasi Umum		Penguatan Pemerataan infrastruktur Publik, Infrastruktur Strategis, Peningkatan Sarpras Penunjang Kawasan Pariwisata dan Infrastruktur Pelayanan Dasar Wilayah Daratan dan Kepulauan yang berwawasan Lingkungan		250.000.000,00	DINAS PEKERJAAN UMUM DAN TATA RUANG		
1 03 01 2.06 0005	Penyediaan Barang Cetak dan Penggandaan	Jumlah Paket Barang Cetak dan Penggandaan yang Disediakan		10 Paket	10 Paket	56.521.200,00	47.197.200,00	33.441.858,00	Kab. Sumenep, Semua Kecamatan, Semua Kel/Desa	Dana Transfer Umum-Dana Alokasi Umum		Penguatan Pemerataan infrastruktur Publik, Infrastruktur Strategis, Peningkatan Sarpras Penunjang Kawasan Pariwisata dan Infrastruktur Pelayanan Dasar Wilayah Daratan dan Kepulauan yang berwawasan Lingkungan		85.000.000,00	DINAS PEKERJAAN UMUM DAN TATA RUANG		
1 03 01 2.06 0006	Penyediaan Bahan Bacaan dan Peraturan Perundang-undangan	Jumlah Dokumen Bahan Bacaan dan Peraturan Perundang-undangan yang Disediakan		11 Dokumen	11 Dokumen	162.429.600,00	158.340.000,00	156.970.400,00	Kab. Sumenep, Semua Kecamatan, Semua Kel/Desa	Dana Transfer Umum-Dana Alokasi Umum		Penguatan Pemerataan infrastruktur Publik, Infrastruktur Strategis, Peningkatan Sarpras Penunjang Kawasan Pariwisata dan Infrastruktur Pelayanan Dasar Wilayah Daratan dan Kepulauan yang berwawasan Lingkungan		170.000.000,00	DINAS PEKERJAAN UMUM DAN TATA RUANG		
1 03 01 2.06 0008	Fasilitasi Kunjungan Tamu	Jumlah Laporan Fasilitasi Kunjungan Tamu		12 Laporan	12 Laporan	253.440.000,00	24.000.000,00	14.400.000,00	Kab. Sumenep, Semua Kecamatan, Semua Kel/Desa	Dana Transfer Umum-Dana Alokasi Umum		Penguatan Pemerataan infrastruktur Publik, Infrastruktur Strategis, Peningkatan Sarpras Penunjang Kawasan Pariwisata dan Infrastruktur Pelayanan Dasar Wilayah Daratan dan Kepulauan yang berwawasan Lingkungan		380.000.000,00	DINAS PEKERJAAN UMUM DAN TATA RUANG		
1 03 01 2.06 0009	Penyelenggaraan Rapat Koordinasi dan Konsultasi SKPD	Jumlah Laporan Penyelenggaraan Rapat Koordinasi dan Konsultasi SKPD		300 Laporan	300 Laporan	259.433.000,00	575.828.000,00	593.110.000,00	Kab. Sumenep, Semua Kecamatan, Semua Kel/Desa	Dana Transfer Umum-Dana Alokasi Umum		Penguatan Pemerataan infrastruktur Publik, Infrastruktur Strategis, Peningkatan Sarpras Penunjang Kawasan Pariwisata dan Infrastruktur Pelayanan Dasar Wilayah Daratan dan Kepulauan yang berwawasan Lingkungan		220.000.000,00	DINAS PEKERJAAN UMUM DAN TATA RUANG		
1 03 01 2.06 0010	Penatausahaan Arsip Dinamis pada SKPD																

Kode	Urusan / Bidang Urusan / Program / Kegiatan / Sub Kegiatan	Indikator Program / Kegiatan / Sub Kegiatan	Target Akhir Periode Renstra OPD	Capaian Kinerja Dan Kerangka Pendanaan							Kelompok Sasaran	Prakiraan Maju Rencana Tahun 2025		Perangkat Daerah Penanggung Jawab		
				Target 2024		Pagu Indikatif (Rp)			Lokasi	Sumber Dana		Prioritas			Target	Pagu Indikatif (Rp)
				Sebelum	Sesudah	RKPD 2024	APBD 2024	RKPD Perubahan 2024				Nasional	Daerah			
		Jumlah Dokumen Penatausahaan Arsip Dinamis pada SKPD		12 Dokumen	12 Dokumen	1.175.200,00	815.200,00	815.200,00	Kab. Sumenep, Semua Kecamatan, Semua Kel/Desa	Dana Transfer Umum-Dana Alokasi Umum	-	Penguatan Pemerataan infrastruktur Publik, Infrastruktur Strategis, Peningkatan Sarpras Penunjang Kawasan Pariwisata dan Infrastruktur Pelayanan Dasar Wilayah Daratan dan Kepulauan yang berwawasan Lingkungan		1.500.000,00	DINAS PEKERJAAN UMUM DAN TATA RUANG	
1 03 01 2.06 0011	Dukungan Pelaksanaan Sistem Pemerintahan Berbasis Elektronik pada SKPD	Jumlah Dokumen Dukungan Pelaksanaan Sistem Pemerintahan Berbasis Elektronik pada SKPD		4 Dokumen	4 Dokumen	0,00	0,00	0,00	Kab. Sumenep, Semua Kecamatan, Semua Kel/Desa	Dana Transfer Umum-Dana Alokasi Umum	-	Penguatan Pemerataan infrastruktur Publik, Infrastruktur Strategis, Peningkatan Sarpras Penunjang Kawasan Pariwisata dan Infrastruktur Pelayanan Dasar Wilayah Daratan dan Kepulauan yang berwawasan Lingkungan		22.000.000,00	DINAS PEKERJAAN UMUM DAN TATA RUANG	
1 03 01 2.07	Pengadaan Barang Milik Daerah Penunjang Urusan Pemerintah Daerah	Persentase Pemenuhan Kebutuhan Penunjang Perangkat Daerah yang disediakan	-	100 %	100 %	46.374.690,00	46.374.690,00	46.374.690,00			-	Penguatan Pemerataan infrastruktur Publik, Infrastruktur Strategis, Peningkatan Sarpras Penunjang Kawasan Pariwisata dan Infrastruktur Pelayanan Dasar Wilayah Daratan dan Kepulauan yang berwawasan Lingkungan		6.395.000.000,00	DINAS PEKERJAAN UMUM DAN TATA RUANG	
1 03 01 2.07 0001	Pengadaan Kendaraan Perorangan Dinas atau Kendaraan Dinas Jabatan	Jumlah Unit Kendaraan Perorangan Dinas atau Kendaraan Dinas Jabatan yang Disediakan		1 Unit	1 Unit	0,00	0,00	0,00	Kab. Sumenep, Semua Kecamatan, Semua Kel/Desa	Dana Transfer Umum-Dana Alokasi Umum	-	Penguatan Pemerataan infrastruktur Publik, Infrastruktur Strategis, Peningkatan Sarpras Penunjang Kawasan Pariwisata dan Infrastruktur Pelayanan Dasar Wilayah Daratan dan Kepulauan yang berwawasan Lingkungan		330.000.000,00	DINAS PEKERJAAN UMUM DAN TATA RUANG	
1 03 01 2.07 0002	Pengadaan Kendaraan Dinas Operasional atau Lapangan	Jumlah Unit Kendaraan Dinas Operasional atau Lapangan yang Disediakan		1 Unit	1 Unit	0,00	0,00	0,00	Kab. Sumenep, Semua Kecamatan, Semua Kel/Desa	Dana Transfer Umum-Dana Alokasi Umum	-	Penguatan Pemerataan infrastruktur Publik, Infrastruktur Strategis, Peningkatan Sarpras Penunjang Kawasan Pariwisata dan Infrastruktur Pelayanan Dasar Wilayah Daratan dan Kepulauan yang berwawasan Lingkungan		330.000.000,00	DINAS PEKERJAAN UMUM DAN TATA RUANG	
1 03 01 2.07 0003	Pengadaan Alat Besar	Jumlah Unit Alat Besar yang Disediakan		1 Unit	1 Unit	0,00	0,00	0,00	Kab. Sumenep, Semua Kecamatan, Semua Kel/Desa	Dana Transfer Umum-Dana Alokasi Umum	-	Penguatan Pemerataan infrastruktur Publik, Infrastruktur Strategis, Peningkatan Sarpras Penunjang Kawasan Pariwisata dan Infrastruktur Pelayanan Dasar Wilayah Daratan dan Kepulauan yang berwawasan Lingkungan		5.500.000.000,00	DINAS PEKERJAAN UMUM DAN TATA RUANG	
1 03 01 2.07 0005	Pengadaan Mebel	Jumlah Paket Mebel yang Disediakan		15 Unit	15 Unit	0,00	0,00	74.081.067,00	Kab. Sumenep, Semua Kecamatan, Semua Kel/Desa	Dana Transfer Umum-Dana Alokasi Umum	-	Penguatan Pemerataan infrastruktur Publik, Infrastruktur Strategis, Peningkatan Sarpras Penunjang Kawasan Pariwisata dan Infrastruktur Pelayanan Dasar Wilayah Daratan dan Kepulauan yang berwawasan Lingkungan		70.000.000,00	DINAS PEKERJAAN UMUM DAN TATA RUANG	
1 03 01 2.07 0006	Pengadaan Peralatan dan Mesin Lainnya	Jumlah Unit Peralatan dan Mesin Lainnya yang Disediakan		10 Unit	10 Unit	46.374.690,00	46.374.690,00	226.748.358,00	Semua Kota/Kab, Semua Kecamatan, Semua Kel/Desa	Dana Transfer Umum-Dana Alokasi Umum	-			165.000.000,00	DINAS PEKERJAAN UMUM DAN TATA RUANG	

Kode	Urusan / Bidang Urusan / Program / Kegiatan / Sub Kegiatan	Indikator Program / Kegiatan / Sub Kegiatan	Target Akhir Periode Renstra OPD	Capaian Kinerja Dan Kerangka Pendanaan							Lokasi	Sumber Dana	Prioritas Nasional	Prioritas Daerah	Kelompok Sasaran	Prakiraan Maju Rencana Tahun 2025		Perangkat Daerah Penanggung Jawab
				Target 2024		Pagu Indikatif (Rp)			Nasional	Daerah						Target	Pagu Indikatif (Rp)	
				Sebelum	Sesudah	RKPD 2024	APBD 2024	RKPD Perubahan 2024										
1 03 01 2.08	Penyediaan Jasa Penunjang Urusan Pemerintahan Daerah	Persentase Pemenuhan Kebutuhan Penunjang Perangkat Daerah yang disediakan	-	100 %	100 %	303.301.200,00	302.618.100,00	302.618.100,00			-	Penguatan Pemerataan infrastruktur Publik, Infrastruktur Strategis, Peningkatan Sarpras Penunjang Kawasan Pariwisata dan Infrastruktur Pelayanan Dasar Wilayah Daratan dan Kepulauan yang berwawasan Lingkungan			334.000.000,00	DINAS PEKERJAAN UMUM DAN TATA RUANG		
1 03 01 2.08 0001	Penyediaan Jasa Surat Menyurat	Jumlah Laporan Penyediaan Jasa Surat Menyurat		1200 Laporan	1200 Laporan	2.284.200,00	1.961.100,00	1.961.100,00	Kab. Sumenep, Semua Kecamatan, Semua Kel/Desa	Dana Transfer Umum-Dana Alokasi Umum	-	Penguatan Pemerataan infrastruktur Publik, Infrastruktur Strategis, Peningkatan Sarpras Penunjang Kawasan Pariwisata dan Infrastruktur Pelayanan Dasar Wilayah Daratan dan Kepulauan yang berwawasan Lingkungan			2.500.000,00	DINAS PEKERJAAN UMUM DAN TATA RUANG		
1 03 01 2.08 0002	Penyediaan Jasa Komunikasi, Sumber Daya Air dan Listrik	Jumlah Laporan Penyediaan Jasa Komunikasi, Sumber Daya Air dan Listrik yang Disediakan		6 Laporan	6 Laporan	299.739.000,00	299.739.000,00	299.739.000,00	Kab. Sumenep, Semua Kecamatan, Semua Kel/Desa	Dana Transfer Umum-Dana Alokasi Umum	-	Penguatan Pemerataan infrastruktur Publik, Infrastruktur Strategis, Peningkatan Sarpras Penunjang Kawasan Pariwisata dan Infrastruktur Pelayanan Dasar Wilayah Daratan dan Kepulauan yang berwawasan Lingkungan			330.000.000,00	DINAS PEKERJAAN UMUM DAN TATA RUANG		
1 03 01 2.08 0004	Penyediaan Jasa Pelayanan Umum Kantor	Jumlah Laporan Penyediaan Jasa Pelayanan Umum Kantor yang Disediakan		1 Laporan	1 Laporan	1.278.000,00	918.000,00	918.000,00	Kab. Sumenep, Semua Kecamatan, Semua Kel/Desa	Dana Transfer Umum-Dana Alokasi Umum	-	Penguatan Pemerataan infrastruktur Publik, Infrastruktur Strategis, Peningkatan Sarpras Penunjang Kawasan Pariwisata dan Infrastruktur Pelayanan Dasar Wilayah Daratan dan Kepulauan yang berwawasan Lingkungan			1.500.000,00	DINAS PEKERJAAN UMUM DAN TATA RUANG		
1 03 01 2.09	Pemeliharaan Barang Milik Daerah Penunjang Urusan Pemerintahan Daerah	Persentase Pemenuhan Kebutuhan Penunjang Perangkat Daerah yang disediakan	-	100 %	100 %	1.462.866.758,00	1.462.866.758,00	1.462.866.758,00			-	Penguatan Pemerataan infrastruktur Publik, Infrastruktur Strategis, Peningkatan Sarpras Penunjang Kawasan Pariwisata dan Infrastruktur Pelayanan Dasar Wilayah Daratan dan Kepulauan yang berwawasan Lingkungan			2.285.000.000,00	DINAS PEKERJAAN UMUM DAN TATA RUANG		
1 03 01 2.09 0002	Penyediaan Jasa Pemeliharaan, Biaya Pemeliharaan, Pajak dan Perizinan Kendaraan Dinas Operasional atau Lapangan	Jumlah Kendaraan Dinas Operasional atau Lapangan yang Dipelihara dan dibayarkan Pajak dan Perizinannya		70 Unit	70 Unit	597.502.344,00	597.502.344,00	637.782.024,00	Kab. Sumenep, Semua Kecamatan, Semua Kel/Desa	Dana Transfer Umum-Dana Alokasi Umum	-	Penguatan Pemerataan infrastruktur Publik, Infrastruktur Strategis, Peningkatan Sarpras Penunjang Kawasan Pariwisata dan Infrastruktur Pelayanan Dasar Wilayah Daratan dan Kepulauan yang berwawasan Lingkungan			800.000.000,00	DINAS PEKERJAAN UMUM DAN TATA RUANG		
1 03 01 2.09 0003	Penyediaan Jasa Pemeliharaan, Biaya Pemeliharaan dan Perizinan Alat Besar	Jumlah Alat Besar yang Dipelihara dan dibayarkan Perizinannya		22 Unit	22 Unit	302.560.248,00	302.560.248,00	302.560.248,00	Kab. Sumenep, Semua Kecamatan, Semua Kel/Desa	Dana Transfer Umum-Dana Alokasi Umum	-	Penguatan Pemerataan infrastruktur Publik, Infrastruktur Strategis, Peningkatan Sarpras Penunjang Kawasan Pariwisata dan Infrastruktur Pelayanan Dasar Wilayah Daratan dan Kepulauan yang berwawasan Lingkungan			400.000.000,00	DINAS PEKERJAAN UMUM DAN TATA RUANG		
1 03 01 2.09 0006	Pemeliharaan Peralatan dan Mesin Lainnya																	

Kode	Urusan / Bidang Urusan / Program / Kegiatan / Sub Kegiatan	Indikator Program / Kegiatan / Sub Kegiatan	Target Akhir Periode Renstra OPD	Capaian Kinerja Dan Kerangka Pendanaan							Kelompok Sasaran	Prakiraan Maju Rencana Tahun 2025		Perangkat Daerah Penanggung Jawab		
				Target 2024		Pagu Indikatif (Rp)			Lokasi	Sumber Dana		Prioritas			Target	Pagu Indikatif (Rp)
				Sebelum	Sesudah	RKPD 2024	APBD 2024	RKPD Perubahan 2024				Nasional	Daerah			
		Jumlah Peralatan dan Mesin Lainnya yang Dipelihara		10 Unit	10 Unit	82.761.600,00	82.761.600,00	92.551.800,00	Kab. Sumenep, Semua Kecamatan, Semua Kel/Desa	Dana Transfer Umum-Dana Alokasi Umum		Penguatan Pemerataan infrastruktur Publik, Infrastruktur Strategis, Peningkatan Sarpras Penunjang Kawasan Pariwisata dan Infrastruktur Pelayanan Dasar Wilayah Daratan dan Kepulauan yang berwawasan Lingkungan		35.000.000,00	DINAS PEKERJAAN UMUM DAN TATA RUANG	
1 03 01 2.09 0009	Pemeliharaan/Rehabilitasi Gedung Kantor dan Bangunan Lainnya	Jumlah Gedung Kantor dan Bangunan Lainnya yang Dipelihara/Direhabilitasi		4 Unit	4 Unit	480.042.566,00	480.042.566,00	109.040.140,00	Kab. Sumenep, Semua Kecamatan, Semua Kel/Desa	Dana Transfer Umum-Dana Alokasi Umum		Penguatan Pemerataan infrastruktur Publik, Infrastruktur Strategis, Peningkatan Sarpras Penunjang Kawasan Pariwisata dan Infrastruktur Pelayanan Dasar Wilayah Daratan dan Kepulauan yang berwawasan Lingkungan		600.000.000,00	DINAS PEKERJAAN UMUM DAN TATA RUANG	
1 03 01 2.09 0010	Pemeliharaan/Rehabilitasi Sarana dan Prasarana Gedung Kantor atau Bangunan Lainnya	Jumlah Sarana dan Prasarana Gedung Kantor atau Bangunan Lainnya yang Dipelihara/Direhabilitasi		2255 Unit	2255 Unit	0,00	0,00	0,00	Kab. Sumenep, Semua Kecamatan, Semua Kel/Desa	Dana Transfer Umum-Dana Alokasi Umum		Penguatan Pemerataan infrastruktur Publik, Infrastruktur Strategis, Peningkatan Sarpras Penunjang Kawasan Pariwisata dan Infrastruktur Pelayanan Dasar Wilayah Daratan dan Kepulauan yang berwawasan Lingkungan		450.000.000,00	DINAS PEKERJAAN UMUM DAN TATA RUANG	
1 03 02	PROGRAM PENGELOLAAN SUMBER DAYA AIR (SDA)	Indeks Pengelolaan Sumber Daya Air		52,64 %	52,64 %	6.375.000.000,00	7.978.354.384,00	9.440.075.859,00						38.860.000.000,00		
1 03 02 2.01	Pengelolaan SDA dan Bangunan Pengaman Pantai pada Wilayah Sungai (WS) dalam 1 (Satu) Daerah Kabupaten/Kota	Optimalisasi Penyediaan Air Baku dan mengurangi Dampak Negatif Daya Rusak Air		41,88 %	41,88 %	2.575.000.000,00	1.498.641.873,00	1.498.641.873,00				Penguatan Pemerataan infrastruktur Publik, Infrastruktur Strategis, Peningkatan Sarpras Penunjang Kawasan Pariwisata dan Infrastruktur Pelayanan Dasar Wilayah Daratan dan Kepulauan yang berwawasan Lingkungan		22.265.000.000,00	DINAS PEKERJAAN UMUM DAN TATA RUANG	
1 03 02 2.01 0051	Operasi dan Pemeliharaan Embung Air Baku	Jumlah Embung Air Baku yang Dioperasikan dan Dipelihara		2 Unit	2 Unit	0,00	0,00	0,00	Kab. Sumenep, Semua Kecamatan, Semua Kel/Desa	Dana Transfer Umum-Dana Alokasi Umum		Penguatan Pemerataan infrastruktur Publik, Infrastruktur Strategis, Peningkatan Sarpras Penunjang Kawasan Pariwisata dan Infrastruktur Pelayanan Dasar Wilayah Daratan dan Kepulauan yang berwawasan Lingkungan		1.000.000.000,00	DINAS PEKERJAAN UMUM DAN TATA RUANG	
1 03 02 2.01 0074	Operasi dan Pemeliharaan Breakwater/Seawall dan Bangunan Pengaman Pantai Lainnya	Panjang Breakwater/Seawall dan Bangunan Pengaman Pantai Lainnya yang Dioperasikan dan Dipelihara		1 KM	1 KM	0,00	0,00	0,00	Kab. Sumenep, Semua Kecamatan, Semua Kel/Desa	Dana Transfer Umum-Dana Alokasi Umum		Penguatan Pemerataan infrastruktur Publik, Infrastruktur Strategis, Peningkatan Sarpras Penunjang Kawasan Pariwisata dan Infrastruktur Pelayanan Dasar Wilayah Daratan dan Kepulauan yang berwawasan Lingkungan		1.000.000.000,00	DINAS PEKERJAAN UMUM DAN TATA RUANG	
1 03 02 2.01 0075	Pembinaan dan Pemberdayaan Kelembagaan Pengelolaan SDA Kewenangan Kabupaten/Kota	Jumlah Lembaga Pengelolaan SDA Kewenangan Kabupaten/Kota yang Dibina dan Diberdayakan		50 Lembaga	50 Lembaga	0,00	0,00	0,00	Kab. Sumenep, Semua Kecamatan, Semua Kel/Desa	Dana Transfer Umum-Dana Alokasi Umum		Penguatan Pemerataan infrastruktur Publik, Infrastruktur Strategis, Peningkatan Sarpras Penunjang Kawasan Pariwisata dan Infrastruktur Pelayanan Dasar Wilayah Daratan dan Kepulauan yang berwawasan Lingkungan		175.000.000,00	DINAS PEKERJAAN UMUM DAN TATA RUANG	
1 03 02 2.01 0076	Operasi dan Pemeliharaan Infrastruktur untuk Melindungi Mata Air															

Kode	Urusan / Bidang Urusan / Program / Kegiatan / Sub Kegiatan	Indikator Program / Kegiatan / Sub Kegiatan	Target Akhir Periode Renstra OPD	Capaian Kinerja Dan Kerangka Pendanaan							Kelompok Sasaran	Prakiraan Maju Rencana Tahun 2025		Perangkat Daerah Penanggung Jawab		
				Target 2024		Pagu Indikatif (Rp)			Lokasi	Sumber Dana		Prioritas			Target	Pagu Indikatif (Rp)
				Sebelum	Sesudah	RKPD 2024	APBD 2024	RKPD Perubahan 2024				Nasional	Daerah			
		Jumlah Infrastruktur untuk Melindungi Mata Air yang Dioperasikan dan Dipelihara		2 Unit	2 Unit	0,00	0,00	0,00	Kab. Sumenep, Semua Kecamatan, Semua Kel/Desa	Dana Transfer Umum-Dana Alokasi Umum	-	Penguatan Pemerataan infrastruktur Publik, Infrastruktur Strategis, Peningkatan Sarpras Penunjang Kawasan Pariwisata dan Infrastruktur Pelayanan Dasar Wilayah Daratan dan Kepulauan yang berwawasan Lingkungan		330.000.000,00	DINAS PEKERJAAN UMUM DAN TATA RUANG	
1 03 02 2.01 0077	Pengelolaan Hidrologi dan Kualitas Air WS Kewenangan Kabupaten/Kota	Jumlah Dokumen Pengelolaan Hidrologi dan Kualitas Air WS Kewenangan Kabupaten/Kota		2 Dokumen	2 Dokumen	0,00	0,00	0,00	Kab. Sumenep, Semua Kecamatan, Semua Kel/Desa	Dana Transfer Umum-Dana Alokasi Umum	-	Penguatan Pemerataan infrastruktur Publik, Infrastruktur Strategis, Peningkatan Sarpras Penunjang Kawasan Pariwisata dan Infrastruktur Pelayanan Dasar Wilayah Daratan dan Kepulauan yang berwawasan Lingkungan		330.000.000,00	DINAS PEKERJAAN UMUM DAN TATA RUANG	
1 03 02 2.01 0080	Operasi dan Pemeliharaan Tanggul dan Tebing Sungai	Panjang Tanggul dan Tebing Sungai yang Dipelihara		1 KM	1 KM	1.000.000.000,00	998.650.698,00	1.233.650.699,00	Kab. Sumenep, Semua Kecamatan, Semua Kel/Desa	Dana Transfer Umum-Dana Alokasi Umum	-	Penguatan Pemerataan infrastruktur Publik, Infrastruktur Strategis, Peningkatan Sarpras Penunjang Kawasan Pariwisata dan Infrastruktur Pelayanan Dasar Wilayah Daratan dan Kepulauan yang berwawasan Lingkungan		1.700.000.000,00	DINAS PEKERJAAN UMUM DAN TATA RUANG	
1 03 02 2.01 0087	Peningkatan Seawall dan Bangunan Pengaman Pantai Lainnya	Panjang Seawall dan Bangunan Pengaman Pantai Lainnya yang Ditingkatkan		1 KM	1 KM	0,00	0,00	117.845.802,00	Kab. Sumenep, Semua Kecamatan, Semua Kel/Desa	Dana Transfer Umum-Dana Alokasi Umum	-	Penguatan Pemerataan infrastruktur Publik, Infrastruktur Strategis, Peningkatan Sarpras Penunjang Kawasan Pariwisata dan Infrastruktur Pelayanan Dasar Wilayah Daratan dan Kepulauan yang berwawasan Lingkungan		1.200.000.000,00	DINAS PEKERJAAN UMUM DAN TATA RUANG	
1 03 02 2.01 0088	Pembangunan Infrastruktur untuk Melindungi Mata Air	Jumlah Infrastruktur untuk Melindungi Mata Air yang Dibangun		2 Unit	2 Unit	0,00	0,00	0,00	Kab. Sumenep, Semua Kecamatan, Semua Kel/Desa	Dana Transfer Umum-Dana Alokasi Umum	-	Penguatan Pemerataan infrastruktur Publik, Infrastruktur Strategis, Peningkatan Sarpras Penunjang Kawasan Pariwisata dan Infrastruktur Pelayanan Dasar Wilayah Daratan dan Kepulauan yang berwawasan Lingkungan		1.200.000.000,00	DINAS PEKERJAAN UMUM DAN TATA RUANG	
1 03 02 2.01 0089	Operasi dan Pemeliharaan Embung dan Penampung Air Lainnya	Jumlah Embung dan Penampung Air Lainnya yang Dioperasikan dan Dipelihara		2 Unit	2 Unit	0,00	499.991.175,00	892.468.555,00	Kab. Sumenep, Semua Kecamatan, Semua Kel/Desa	Dana Transfer Umum-Dana Alokasi Umum	-	Penguatan Pemerataan infrastruktur Publik, Infrastruktur Strategis, Peningkatan Sarpras Penunjang Kawasan Pariwisata dan Infrastruktur Pelayanan Dasar Wilayah Daratan dan Kepulauan yang berwawasan Lingkungan		1.000.000.000,00	DINAS PEKERJAAN UMUM DAN TATA RUANG	
1 03 02 2.01 0093	Normalisasi/Restorasi Sungai	Panjang Sungai yang Dinormalisasi/Direstorasi		1 KM	1 KM	0,00	0,00	0,00	Kab. Sumenep, Semua Kecamatan, Semua Kel/Desa	Dana Transfer Umum-Dana Alokasi Umum	-	Penguatan Pemerataan infrastruktur Publik, Infrastruktur Strategis, Peningkatan Sarpras Penunjang Kawasan Pariwisata dan Infrastruktur Pelayanan Dasar Wilayah Daratan dan Kepulauan yang berwawasan Lingkungan		1.000.000.000,00	DINAS PEKERJAAN UMUM DAN TATA RUANG	
1 03 02 2.01 0101	Peningkatan Bangunan Perkuatan Tebing	Panjang Bangunan Perkuatan Tebing yang Ditingkatkan		-	-	0,00	0,00	0,00	-	-	-	-		0,00	DINAS PEKERJAAN UMUM DAN TATA RUANG	
1 03 02 2.01 0102	Pembangunan Breakwater			-	-	-	-	-	-	-	-	-		-	-	

Kode	Urusan / Bidang Urusan / Program / Kegiatan / Sub Kegiatan	Indikator Program / Kegiatan / Sub Kegiatan	Target Akhir Periode Renstra OPD	Capaian Kinerja Dan Kerangka Pendanaan							Lokasi	Sumber Dana	Prioritas		Kelompok Sasaran	Prakiraan Maju Rencana Tahun 2025		Perangkat Daerah Penanggung Jawab
				Target 2024		Pagu Indikatif (Rp)			Rakor Perubahan 2024	Nasional			Daerah	Target		Pagu Indikatif (Rp)		
				Sebelum	Sesudah	RKPD 2024	APBD 2024	RKPD Perubahan 2024										
		Panjang Breakwater yang Dibangun		0.5 KM	0.5 KM	0,00	0,00	0,00	0,00	Kab. Sumenep, Semua Kecamatan, Semua Kel/Desa	Dana Transfer Umum-Dana Alokasi Umum		Penguatan Pemerataan infrastruktur Publik, Infrastruktur Strategis, Peningkatan Sarpras Penunjang Kawasan Pariwisata dan Infrastruktur Pelayanan Dasar Wilayah Daratan dan Kepulauan yang berwawasan Lingkungan		2.200.000.000,00	DINAS PEKERJAAN UMUM DAN TATA RUANG		
1 03 02 2.01 0103	Peningkatan Tanggul Sungai	Panjang Tanggul Sungai yang Ditingkatkan		1 KM	1 KM	0,00	0,00	0,00	0,00	Kab. Sumenep, Semua Kecamatan, Semua Kel/Desa	Dana Transfer Umum-Dana Alokasi Umum		Penguatan Pemerataan infrastruktur Publik, Infrastruktur Strategis, Peningkatan Sarpras Penunjang Kawasan Pariwisata dan Infrastruktur Pelayanan Dasar Wilayah Daratan dan Kepulauan yang berwawasan Lingkungan		1.200.000.000,00	DINAS PEKERJAAN UMUM DAN TATA RUANG		
1 03 02 2.01 0105	Rehabilitasi Seawall dan Bangunan Pengaman Pantai Lainnya	Panjang Seawall dan Bangunan Pengaman Pantai Lainnya yang Direhabilitasi		1 KM	1 KM	0,00	0,00	0,00	0,00	Kab. Sumenep, Semua Kecamatan, Semua Kel/Desa	Dana Transfer Umum-Dana Alokasi Umum		Penguatan Pemerataan infrastruktur Publik, Infrastruktur Strategis, Peningkatan Sarpras Penunjang Kawasan Pariwisata dan Infrastruktur Pelayanan Dasar Wilayah Daratan dan Kepulauan yang berwawasan Lingkungan		1.000.000.000,00	DINAS PEKERJAAN UMUM DAN TATA RUANG		
1 03 02 2.01 0106	Rehabilitasi Breakwater	Panjang Breakwater yang Direhabilitasi		1 KM	1 KM	0,00	0,00	0,00	0,00	Kab. Sumenep, Semua Kecamatan, Semua Kel/Desa			Penguatan Pemerataan infrastruktur Publik, Infrastruktur Strategis, Peningkatan Sarpras Penunjang Kawasan Pariwisata dan Infrastruktur Pelayanan Dasar Wilayah Daratan dan Kepulauan yang berwawasan Lingkungan		1.200.000.000,00	DINAS PEKERJAAN UMUM DAN TATA RUANG		
1 03 02 2.01 0109	Pembangunan Bangunan Perkuatan Tebing	Panjang Bangunan Perkuatan Tebing yang Dibangun		3 KM	3 KM	0,00	0,00	0,00	0,00	Kab. Sumenep, Semua Kecamatan, Semua Kel/Desa	Dana Transfer Umum-Dana Alokasi Umum		Penguatan Pemerataan infrastruktur Publik, Infrastruktur Strategis, Peningkatan Sarpras Penunjang Kawasan Pariwisata dan Infrastruktur Pelayanan Dasar Wilayah Daratan dan Kepulauan yang berwawasan Lingkungan		1.000.000.000,00	DINAS PEKERJAAN UMUM DAN TATA RUANG		
1 03 02 2.01 0110	Rehabilitasi Bangunan Perkuatan Tebing	Panjang Bangunan Perkuatan Tebing yang Direhabilitasi		1 KM	1 KM	0,00	0,00	0,00	0,00	Kab. Sumenep, Semua Kecamatan, Semua Kel/Desa	Dana Transfer Umum-Dana Alokasi Umum		Penguatan Pemerataan infrastruktur Publik, Infrastruktur Strategis, Peningkatan Sarpras Penunjang Kawasan Pariwisata dan Infrastruktur Pelayanan Dasar Wilayah Daratan dan Kepulauan yang berwawasan Lingkungan		330.000.000,00	DINAS PEKERJAAN UMUM DAN TATA RUANG		
1 03 02 2.01 0114	Rehabilitasi Embung dan Penampungan Air Lainnya	Jumlah Embung dan Penampung Air Lainnya yang Direhabilitasi		10 Unit	10 Unit	500.000.000,00	0,00	0,00	0,00	Kab. Sumenep, Semua Kecamatan, Semua Kel/Desa	Dana Transfer Umum-Dana Alokasi Umum		Penguatan Pemerataan infrastruktur Publik, Infrastruktur Strategis, Peningkatan Sarpras Penunjang Kawasan Pariwisata dan Infrastruktur Pelayanan Dasar Wilayah Daratan dan Kepulauan yang berwawasan Lingkungan		1.200.000.000,00	DINAS PEKERJAAN UMUM DAN TATA RUANG		
1 03 02 2.01 0115	Pembangunan Tanggul Sungai																	

Kode	Urusan / Bidang Urusan / Program / Kegiatan / Sub Kegiatan	Indikator Program / Kegiatan / Sub Kegiatan	Target Akhir Periode Renstra OPD	Capaian Kinerja Dan Kerangka Pendanaan							Kelompok Sasaran	Prakiraan Maju Rencana Tahun 2025		Perangkat Daerah Penanggung Jawab		
				Target 2024		Pagu Indikatif (Rp)			Lokasi	Sumber Dana		Prioritas			Target	Pagu Indikatif (Rp)
				Sebelum	Sesudah	RKPD 2024	APBD 2024	RKPD Perubahan 2024				Nasional	Daerah			
		Panjang Tanggul Sungai yang Dibangun		1 KM	1 KM	0,00	0,00	0,00	Kab. Sumenep, Semua Kecamatan, Semua Kel/Desa	Dana Transfer Umum-Dana Alokasi Umum	-	Penguatan Pemerataan infrastruktur Publik, Infrastruktur Strategis, Peningkatan Sarpras Penunjang Kawasan Pariwisata dan Infrastruktur Pelayanan Dasar Wilayah Daratan dan Kepulauan yang berwawasan Lingkungan		1.200.000.000,00	DINAS PEKERJAAN UMUM DAN TATA RUANG	
1 03 02 2.01 0117	Pembangunan Seawall dan Bangunan Pengaman Pantai Lainnya	Panjang Seawall dan Bangunan Pengaman Pantai Lainnya yang Dibangun		1 KM	1 KM	1.075.000.000,00	0,00	0,00	Kab. Sumenep, Semua Kecamatan, Semua Kel/Desa	Dana Transfer Umum-Dana Alokasi Umum	-	Penguatan Pemerataan infrastruktur Publik, Infrastruktur Strategis, Peningkatan Sarpras Penunjang Kawasan Pariwisata dan Infrastruktur Pelayanan Dasar Wilayah Daratan dan Kepulauan yang berwawasan Lingkungan		3.000.000.000,00	DINAS PEKERJAAN UMUM DAN TATA RUANG	
1 03 02 2.01 0126	Rehabilitasi Tanggul Sungai	Panjang Tanggul Sungai yang Direhabilitasi		1 KM	1 KM	0,00	0,00	0,00	Kab. Sumenep, Semua Kecamatan, Semua Kel/Desa	Dana Transfer Umum-Dana Alokasi Umum	-	Penguatan Pemerataan infrastruktur Publik, Infrastruktur Strategis, Peningkatan Sarpras Penunjang Kawasan Pariwisata dan Infrastruktur Pelayanan Dasar Wilayah Daratan dan Kepulauan yang berwawasan Lingkungan		1.000.000.000,00	DINAS PEKERJAAN UMUM DAN TATA RUANG	
1 03 02 2.02	Pengembangan dan Pengelolaan Sistem Irigasi Primer dan Sekunder pada Daerah Irigasi yang Luasnya di Bawah 1000 Ha dalam 1 (Satu) Daerah Kabupaten/Kota	Persentase Jaringan Irigasi dalam Kondisi Baik	-	-	61,68 %	3.800.000.000,00	6.479.712.511,00	6.479.712.511,00			-	Penguatan Pemerataan infrastruktur Publik, Infrastruktur Strategis, Peningkatan Sarpras Penunjang Kawasan Pariwisata dan Infrastruktur Pelayanan Dasar Wilayah Daratan dan Kepulauan yang berwawasan Lingkungan		16.595.000.000,00	DINAS PEKERJAAN UMUM DAN TATA RUANG	
1 03 02 2.02 0014	Rehabilitasi Jaringan Irigasi Permukaan	Panjang Jaringan Irigasi Permukaan yang Direhabilitasi		1 KM	3,8 KM	50.000.000,00	4.229.909.746,00	4.489.909.109,00	Kab. Sumenep, Semua Kecamatan, Semua Kel/Desa	Dana Transfer Umum-Dana Alokasi Umum-Dana Transfer Khusus Dana Alokasi Khusus Fisik	-	Penguatan Pemerataan infrastruktur Publik, Infrastruktur Strategis, Peningkatan Sarpras Penunjang Kawasan Pariwisata dan Infrastruktur Pelayanan Dasar Wilayah Daratan dan Kepulauan yang berwawasan Lingkungan		9.000.000.000,00	DINAS PEKERJAAN UMUM DAN TATA RUANG	
1 03 02 2.02 0015	Rehabilitasi Bendung Irigasi	Jumlah Bendung Irigasi yang Direhabilitasi		10 Bendung	10 Bendung	0,00	0,00	0,00	Kab. Sumenep, Semua Kecamatan, Semua Kel/Desa	Dana Transfer Umum-Dana Alokasi Umum	-	Penguatan Pemerataan infrastruktur Publik, Infrastruktur Strategis, Peningkatan Sarpras Penunjang Kawasan Pariwisata dan Infrastruktur Pelayanan Dasar Wilayah Daratan dan Kepulauan yang berwawasan Lingkungan		1.500.000.000,00	DINAS PEKERJAAN UMUM DAN TATA RUANG	
1 03 02 2.02 0018	Rehabilitasi Sumur Jaringan Irigasi Air Tanah	Jumlah Sumur Jaringan Irigasi Air Tanah yang Direhabilitasi		10 Titik	10 Titik	0,00	0,00	0,00	Kab. Sumenep, Semua Kecamatan, Semua Kel/Desa	Dana Transfer Umum-Dana Alokasi Umum	-	Penguatan Pemerataan infrastruktur Publik, Infrastruktur Strategis, Peningkatan Sarpras Penunjang Kawasan Pariwisata dan Infrastruktur Pelayanan Dasar Wilayah Daratan dan Kepulauan yang berwawasan Lingkungan		1.000.000.000,00	DINAS PEKERJAAN UMUM DAN TATA RUANG	
1 03 02 2.02 0019	Rehabilitasi Jaringan Irigasi Air Tanah															

Kode	Urusan / Bidang Urusan / Program / Kegiatan / Sub Kegiatan	Indikator Program / Kegiatan / Sub Kegiatan	Target Akhir Periode Renstra OPD	Capaian Kinerja Dan Kerangka Pendanaan							Kelompok Sasaran	Prakiraan Maju Rencana Tahun 2025		Perangkat Daerah Penanggung Jawab		
				Target 2024		Pagu Indikatif (Rp)			Lokasi	Sumber Dana		Prioritas			Target	Pagu Indikatif (Rp)
				Sebelum	Sesudah	RKPD 2024	APBD 2024	RKPD Perubahan 2024				Nasional	Daerah			
		Panjang Jaringan Irigasi Air Tanah yang Direhabilitasi		2 KM	2 KM	0,00	499.991.122,00	499.991.122,00	Kab. Sumenep, Semua Kecamatan, Semua Kel/Desa	Dana Transfer Umum-Dana Alokasi Umum		Penguatan Pemerataan infrastruktur Publik, Infrastruktur Strategis, Peningkatan Sarpras Penunjang Kawasan Pariwisata dan Infrastruktur Pelayanan Dasar Wilayah Daratan dan Kepulauan yang berwawasan Lingkungan		1.000.000.000,00	DINAS PEKERJAAN UMUM DAN TATA RUANG	
1 03 02 2.02 0021	Operasi dan Pemeliharaan Jaringan Irigasi Permukaan	Panjang Jaringan Irigasi Permukaan yang Dioperasikan dan Dipelihara		3 KM	1.1 KM	3.450.000.000,00	1.199.894.643,00	1.506.410.013,00	Kab. Sumenep, Semua Kecamatan, Semua Kel/Desa	Dana Transfer Umum-Dana Alokasi Umum		Penguatan Pemerataan infrastruktur Publik, Infrastruktur Strategis, Peningkatan Sarpras Penunjang Kawasan Pariwisata dan Infrastruktur Pelayanan Dasar Wilayah Daratan dan Kepulauan yang berwawasan Lingkungan		1.000.000.000,00	DINAS PEKERJAAN UMUM DAN TATA RUANG	
1 03 02 2.02 0022	Operasi dan Pemeliharaan Bendung Irigasi	Jumlah Bendung Irigasi yang Dioperasikan dan Dipelihara		3 Bendung	1 Bendung	300.000.000,00	549.917.000,00	549.917.000,00	Kab. Sumenep, Semua Kecamatan, Semua Kel/Desa	Dana Transfer Umum-Dana Alokasi Umum		Penguatan Pemerataan infrastruktur Publik, Infrastruktur Strategis, Peningkatan Sarpras Penunjang Kawasan Pariwisata dan Infrastruktur Pelayanan Dasar Wilayah Daratan dan Kepulauan yang berwawasan Lingkungan		1.000.000.000,00	DINAS PEKERJAAN UMUM DAN TATA RUANG	
1 03 02 2.02 0025	Operasi dan Pemeliharaan Sumur Jaringan Irigasi Air Tanah	Jumlah Sumur Jaringan Irigasi Air Tanah yang Dioperasikan dan Dipelihara		20 Titik	20 Titik	0,00	0,00	0,00	Kab. Sumenep, Semua Kecamatan, Semua Kel/Desa	Dana Transfer Umum-Dana Alokasi Umum		Penguatan Pemerataan infrastruktur Publik, Infrastruktur Strategis, Peningkatan Sarpras Penunjang Kawasan Pariwisata dan Infrastruktur Pelayanan Dasar Wilayah Daratan dan Kepulauan yang berwawasan Lingkungan		330.000.000,00	DINAS PEKERJAAN UMUM DAN TATA RUANG	
1 03 02 2.02 0026	Operasi dan Pemeliharaan Jaringan Irigasi Air Tanah	Panjang Jaringan Irigasi Air Tanah yang Dioperasikan dan Dipelihara		1 KM	1 KM	0,00	0,00	149.883.559,00	Kab. Sumenep, Semua Kecamatan, Semua Kel/Desa	Dana Transfer Umum-Dana Alokasi Umum		Penguatan Pemerataan infrastruktur Publik, Infrastruktur Strategis, Peningkatan Sarpras Penunjang Kawasan Pariwisata dan Infrastruktur Pelayanan Dasar Wilayah Daratan dan Kepulauan yang berwawasan Lingkungan		1.000.000.000,00	DINAS PEKERJAAN UMUM DAN TATA RUANG	
1 03 02 2.02 0030	Penguatan Kapasitas Kelembagaan Pengelola Irigasi Kewenangan Kabupaten/Kota	Jumlah Lembaga Pengelola Irigasi Kewenangan Kabupaten/Kota yang Diperkuat Kapasitasnya		12 Lembaga	12 Lembaga	0,00	0,00	0,00	Kab. Sumenep, Semua Kecamatan, Semua Kel/Desa	Dana Transfer Umum-Dana Alokasi Umum		Penguatan Pemerataan infrastruktur Publik, Infrastruktur Strategis, Peningkatan Sarpras Penunjang Kawasan Pariwisata dan Infrastruktur Pelayanan Dasar Wilayah Daratan dan Kepulauan yang berwawasan Lingkungan		175.000.000,00	DINAS PEKERJAAN UMUM DAN TATA RUANG	
1 03 02 2.02 0032	Pengelolaan dan Pengawasan Alokasi Air Irigasi	Jumlah Daerah Irigasi yang Terkelola dan Terawasi Alokasi Airnya		12 Di	12 Di	0,00	0,00	0,00	Kab. Sumenep, Semua Kecamatan, Semua Kel/Desa	Dana Transfer Umum-Dana Alokasi Umum		Penguatan Pemerataan infrastruktur Publik, Infrastruktur Strategis, Peningkatan Sarpras Penunjang Kawasan Pariwisata dan Infrastruktur Pelayanan Dasar Wilayah Daratan dan Kepulauan yang berwawasan Lingkungan		350.000.000,00	DINAS PEKERJAAN UMUM DAN TATA RUANG	
1 03 02 2.02 0034	Operasional Kelembagaan Pengelola Irigasi															



Kode	Urusan / Bidang Urusan / Program / Kegiatan / Sub Kegiatan	Indikator Program / Kegiatan / Sub Kegiatan	Target Akhir Periode Renstra OPD	Capaian Kinerja Dan Kerangka Pendanaan								Kelompok Sasaran	Prakiraan Maju Rencana Tahun 2025		Perangkat Daerah Penanggung Jawab	
				Target 2024		Pagu Indikatif (Rp)			Lokasi	Sumber Dana	Prioritas		Target	Pagu Indikatif (Rp)		
				Sebelum	Sesudah	RKPD 2024	APBD 2024	RKPD Perubahan 2024			Nasional					Daerah
		Jumlah Lembaga Pengelola Irigasi yang beroperasi		12 Lembaga	12 Lembaga	0,00	0,00	0,00	0,00	Kab. Sumenep, Semua Kecamatan, Semua Kel/Desa	Dana Transfer Umum-Dana Alokasi Umum			120.000.000,00	DINAS PEKERJAAN UMUM DAN TATA RUANG	
1 03 02 2.02 0035	Penyusunan Rencana Teknis dan Dokumen Lingkungan Hidup untuk Konstruksi Irigasi dan Rawa	Jumlah Dokumen Rencana Teknis dan Dokumen Lingkungan Hidup untuk Konstruksi Irigasi dan Rawa yang Disusun		3 Dokumen	3 Dokumen	0,00	0,00	0,00	0,00	Kab. Sumenep, Semua Kecamatan, Semua Kel/Desa	Dana Transfer Umum-Dana Alokasi Umum			120.000.000,00	DINAS PEKERJAAN UMUM DAN TATA RUANG	
1 03 03	PROGRAM PENGELOLAAN DAN PENGEMBANGAN SISTEM PENYEDIAAN AIR MINUM	persentase jumlah rumah tangga yang mendapatkan akses terhadap air minum melalui SPAM		-	5,74 %	1.894.000.000,00	10.360.755.000,00	12.937.097.343,00						18.500.000.000,00		
1 03 03 2.01	Pengelolaan dan Pengembangan Sistem Penyediaan Air Minum (SPAM) di Daerah Kabupaten/Kota	Persentase Jumlah Rumah Tangga yang Mendapatkan Akses terhadap Air Minum melalui SPAM		-	5,74 %	1.894.000.000,00	10.360.755.000,00	10.360.755.000,00						18.500.000.000,00	DINAS PEKERJAAN UMUM DAN TATA RUANG	
1 03 03 2.01 0022	Pembangunan Sistem Penyediaan Air Minum (SPAM) Bukan Jaringan Perpipaan	Jumlah Sistem Penyediaan Air Minum (SPAM) Bukan Jaringan Perpipaan yang Dibangun		2 Unit	2 Unit	1.894.000.000,00	0,00	0,00	0,00	Kab. Sumenep, Semua Kecamatan, Semua Kel/Desa	Dana Transfer Umum-Dana Alokasi Umum			1.200.000.000,00	DINAS PEKERJAAN UMUM DAN TATA RUANG	
1 03 03 2.01 0023	Peningkatan Kapasitas Kelembagaan Sistem Penyediaan Air Minum (SPAM)	Jumlah Lembaga Sistem Penyediaan Air Minum (SPAM) yang ditingkatkan kapasitasnya		20 Lembaga	20 Lembaga	0,00	0,00	0,00	0,00	Kab. Sumenep, Semua Kecamatan, Semua Kel/Desa	Dana Transfer Umum-Dana Alokasi Umum			120.000.000,00	DINAS PEKERJAAN UMUM DAN TATA RUANG	
1 03 03 2.01 0024	Pembinaan dan Pemberdayaan Masyarakat dalam Pengelolaan dan Pengembangan Sistem Penyediaan Air Minum (SPAM)	Jumlah Masyarakat yang dibina dan diberdayakan dalam Pengelolaan dan Pengembangan Sistem Penyediaan Air Minum (SPAM)		200 Orang	200 Orang	0,00	0,00	0,00	0,00	Kab. Sumenep, Semua Kecamatan, Semua Kel/Desa	Dana Transfer Umum-Dana Alokasi Umum			120.000.000,00	DINAS PEKERJAAN UMUM DAN TATA RUANG	
1 03 03 2.01 0025	Penyusunan Rencana, Kebijakan, Strategi dan Teknis Sistem Penyediaan Air Minum (SPAM)	Jumlah Dokumen Rencana, Kebijakan, Strategi dan Teknis Sistem Penyediaan Air Minum (SPAM) yang disusun		10 Dokumen	10 Dokumen	0,00	0,00	0,00	0,00	Kab. Sumenep, Semua Kecamatan, Semua Kel/Desa	Dana Transfer Umum-Dana Alokasi Umum			120.000.000,00	DINAS PEKERJAAN UMUM DAN TATA RUANG	
1 03 03 2.01 0026	Peningkatan Sistem Penyediaan Air Minum (SPAM) Jaringan Perpipaan															

Kode	Urusan / Bidang Urusan / Program / Kegiatan / Sub Kegiatan	Indikator Program / Kegiatan / Sub Kegiatan	Target Akhir Periode Renstra OPD	Capaian Kinerja Dan Kerangka Pendanaan							Kelompok Sasaran	Prakiraan Maju Rencana Tahun 2025		Perangkat Daerah Penanggung Jawab		
				Target 2024		Pagu Indikatif (Rp)			Lokasi	Sumber Dana		Prioritas			Target	Pagu Indikatif (Rp)
				Sebelum	Sesudah	RKPD 2024	APBD 2024	RKPD Perubahan 2024				Nasional	Daerah			
		Kapasitas Sistem Penyediaan Air Minum (SPAM) Jaringan Perpipaan yang ditingkatkan		5 Liter/Detik	5 Liter/Detik	0,00	0,00	0,00	0,00	Kab. Sumenep, Semua Kecamatan, Semua Kel/Desa	Dana Transfer Umum-Dana Alokasi Umum		Penguatan Pemerataan infrastruktur Publik, Infrastruktur Strategis, Peningkatan Sarpras Penunjang Kawasan Pariwisata dan Infrastruktur Pelayanan Dasar Wilayah Daratan dan Kepulauan yang berwawasan Lingkungan		1.200.000.000,00	DINAS PEKERJAAN UMUM DAN TATA RUANG
1 03 03 2.01 0027	Pembinaan Pengelolaan dan Pengembangan Sistem Penyediaan Air Minum (SPAM) Desa	Jumlah Desa yang Dibina dalam Pengelolaan dan Pengembangan Sistem Penyediaan Air Minum (SPAM)		20 Desa	20 Desa	0,00	0,00	0,00	0,00	Kab. Sumenep, Semua Kecamatan, Semua Kel/Desa	Dana Transfer Umum-Dana Alokasi Umum		Penguatan Pemerataan infrastruktur Publik, Infrastruktur Strategis, Peningkatan Sarpras Penunjang Kawasan Pariwisata dan Infrastruktur Pelayanan Dasar Wilayah Daratan dan Kepulauan yang berwawasan Lingkungan		120.000.000,00	DINAS PEKERJAAN UMUM DAN TATA RUANG
1 03 03 2.01 0028	Pembangunan Sistem Penyediaan Air Minum (SPAM) Jaringan Perpipaan	Kapasitas Sistem Penyediaan Air Minum (SPAM) Jaringan Perpipaan yang dibangun		5 Liter/Detik	5 Liter/Detik	0,00	10.360.755.000,00	7.837.758.343,00	0,00	Kab. Sumenep, Semua Kecamatan, Semua Kel/Desa	Dana Transfer Umum-Dana Alokasi Umum-Dana Transfer Khusus-Dana Alokasi Khusus Fisik		Penguatan Pemerataan infrastruktur Publik, Infrastruktur Strategis, Peningkatan Sarpras Penunjang Kawasan Pariwisata dan Infrastruktur Pelayanan Dasar Wilayah Daratan dan Kepulauan yang berwawasan Lingkungan		12.000.000.000,00	DINAS PEKERJAAN UMUM DAN TATA RUANG
1 03 03 2.01 0029	Operasi dan Pemeliharaan Sistem Penyediaan Air Minum (SPAM)	Jumlah Sistem Penyediaan Air Minum (SPAM) yang Dioperasikan dan Dipelihara		5 Unit	5 Unit	0,00	0,00	0,00	0,00	Kab. Sumenep, Semua Kecamatan, Semua Kel/Desa	Dana Transfer Umum-Dana Alokasi Umum		Penguatan Pemerataan infrastruktur Publik, Infrastruktur Strategis, Peningkatan Sarpras Penunjang Kawasan Pariwisata dan Infrastruktur Pelayanan Dasar Wilayah Daratan dan Kepulauan yang berwawasan Lingkungan		1.200.000.000,00	DINAS PEKERJAAN UMUM DAN TATA RUANG
1 03 03 2.01 0030	Fasilitasi Kerja Sama Penyelenggaraan Sistem Penyediaan Air Minum (SPAM) di Daerah Kabupaten/Kota	Jumlah Sistem Penyediaan Air Minum (SPAM) di Daerah Kabupaten/Kota yang Difasilitasi Kerja Sama		10 Unit	10 Unit	0,00	0,00	0,00	0,00	Kab. Sumenep, Semua Kecamatan, Semua Kel/Desa	Dana Transfer Umum-Dana Alokasi Umum		Penguatan Pemerataan infrastruktur Publik, Infrastruktur Strategis, Peningkatan Sarpras Penunjang Kawasan Pariwisata dan Infrastruktur Pelayanan Dasar Wilayah Daratan dan Kepulauan yang berwawasan Lingkungan		120.000.000,00	DINAS PEKERJAAN UMUM DAN TATA RUANG
1 03 03 2.01 0031	Optimalisasi Sistem Penyediaan Air Minum (SPAM) Jaringan Perpipaan	Jumlah Sistem Penyediaan Air Minum (SPAM) Jaringan Perpipaan yang dioptimalisasi		10 Unit	10 Unit	0,00	0,00	0,00	0,00	Kab. Sumenep, Semua Kecamatan, Semua Kel/Desa	Dana Transfer Umum-Dana Alokasi Umum		Penguatan Pemerataan infrastruktur Publik, Infrastruktur Strategis, Peningkatan Sarpras Penunjang Kawasan Pariwisata dan Infrastruktur Pelayanan Dasar Wilayah Daratan dan Kepulauan yang berwawasan Lingkungan		550.000.000,00	DINAS PEKERJAAN UMUM DAN TATA RUANG
1 03 03 2.01 0032	Perluasan Sistem Penyediaan Air Minum (SPAM) Jaringan Perpipaan	Jumlah Sambungan Rumah yang terlayani oleh perluasan Sistem Penyediaan Air Minum (SPAM) Jaringan Perpipaan		50 SR	50 SR	0,00	0,00	5.099.339.000,00	0,00	Kab. Sumenep, Semua Kecamatan, Semua Kel/Desa	Dana Transfer Khusus-Dana Alokasi Khusus Fisik		Penguatan Pemerataan infrastruktur Publik, Infrastruktur Strategis, Peningkatan Sarpras Penunjang Kawasan Pariwisata dan Infrastruktur Pelayanan Dasar Wilayah Daratan dan Kepulauan yang berwawasan Lingkungan		1.200.000.000,00	DINAS PEKERJAAN UMUM DAN TATA RUANG
1 03 03 2.01 0033	Optimalisasi Sistem Penyediaan Air Minum (SPAM) Bukan Jaringan Perpipaan															

Kode	Urusan / Bidang Urusan / Program / Kegiatan / Sub Kegiatan	Indikator Program / Kegiatan / Sub Kegiatan	Target Akhir Periode Renstra OPD	Capaian Kinerja Dan Kerangka Pendanaan								Kelompok Sasaran	Prakiraan Maju Rencana Tahun 2025		Perangkat Daerah Penanggung Jawab	
				Target 2024		Pagu Indikatif (Rp)			Lokasi	Sumber Dana	Prioritas		Target	Pagu Indikatif (Rp)		
				Sebelum	Sesudah	RKPD 2024	APBD 2024	RKPD Perubahan 2024			Nasional					Daerah
		Jumlah Sistem Penyediaan Air Minum (SPAM) Bukan Jaringan Perpipaan yang dioptimalisasi		10 Unit	10 Unit	0,00	0,00	0,00	0,00	Kab. Sumenep, Semua Kecamatan, Semua Kel/Desa	Dana Transfer Umum-Dana Alokasi Umum			550.000.000,00	DINAS PEKERJAAN UMUM DAN TATA RUANG	
1 03 04	PROGRAM PENGEMBANGAN SISTEM DAN PENGELOLAAN PERSAMPAHAN REGIONAL	Persentase jumlah sampah yang tertampung		-	52,96 %	0,00	0,00	220.025.639,00						6.870.000.000,00		
1 03 04 2.01	Pengembangan Sistem dan Pengelolaan Persampahan di Daerah Kabupaten/Kota	Persentase Jumlah Sampah yang Tertampung (ton/hari)		-	52,96 %	0,00	0,00	0,00						6.870.000.000,00	DINAS PEKERJAAN UMUM DAN TATA RUANG	
1 03 04 2.01 0009	Fasilitasi Kerja Sama Penyelenggaraan Sistem Pengelolaan Persampahan di Daerah Kabupaten/Kota															
		Jumlah Sistem Pengelolaan Persampahan di Daerah Kabupaten/Kota yang Difasilitasi Kerja Sama		10 Unit	10 Unit	0,00	0,00	0,00	0,00	Kab. Sumenep, Semua Kecamatan, Semua Kel/Desa	Dana Transfer Umum-Dana Alokasi Umum			120.000.000,00	DINAS PEKERJAAN UMUM DAN TATA RUANG	
1 03 04 2.01 0010	Pembangunan TPA/TPST/SPA/TPS-3R/TPS	Kapasitas TPA/TPST/SPA/TPS-3R/TPS yang dibangun		12 Ton/hari	12 Ton/hari	0,00	0,00	220.025.639,00		Kab. Sumenep, Semua Kecamatan, Semua Kel/Desa	Dana Transfer Umum-Dana Alokasi Umum			5.500.000.000,00	DINAS PEKERJAAN UMUM DAN TATA RUANG	
1 03 04 2.01 0011	Pembinaan dan Pemberdayaan Masyarakat dalam Pengembangan Sistem Pengelolaan Persampahan															
		Jumlah Masyarakat yang dibina dan diberdayakan dalam Pengembangan Sistem Pengelolaan Persampahan		200 Orang	200 Orang	0,00	0,00	0,00	0,00	Kab. Sumenep, Semua Kecamatan, Semua Kel/Desa	Dana Transfer Umum-Dana Alokasi Umum			120.000.000,00	DINAS PEKERJAAN UMUM DAN TATA RUANG	
1 03 04 2.01 0012	Pengembangan Kapasitas Kelembagaan Sistem Pengelolaan Infrastruktur Persampahan															
		Jumlah pelaksana penyelenggaraan Sistem Pengelolaan Persampahan yang ditingkatkan kapasitasnya		200 Orang	200 Orang	0,00	0,00	0,00	0,00	Kab. Sumenep, Semua Kecamatan, Semua Kel/Desa	Dana Transfer Umum-Dana Alokasi Umum			120.000.000,00	DINAS PEKERJAAN UMUM DAN TATA RUANG	
1 03 04 2.01 0013	Peningkatan TPA/TPST/SPA/TPS-3R/TPS															
		Kapasitas TPA/TPST/SPA/TPS-3R/TPS yang ditingkatkan		12 Ton/hari	12 Ton/hari	0,00	0,00	0,00	0,00	Kab. Sumenep, Semua Kecamatan, Semua Kel/Desa	Dana Transfer Umum-Dana Alokasi Umum			120.000.000,00	DINAS PEKERJAAN UMUM DAN TATA RUANG	
1 03 04 2.01 0014	Pembinaan Pengembangan Sistem Pengelolaan Persampahan Desa															

Kode	Urusan / Bidang Urusan / Program / Kegiatan / Sub Kegiatan	Indikator Program / Kegiatan / Sub Kegiatan	Target Akhir Periode Renstra OPD	Capaian Kinerja Dan Kerangka Pendanaan							Lokasi	Sumber Dana	Prioritas		Kelompok Sasaran	Prakiraan Maju Rencana Tahun 2025		Perangkat Daerah Penanggung Jawab
				Target 2024		Pagu Indikatif (Rp)			RKPd Perubahan 2024	Nasional			Daerah	Target		Pagu Indikatif (Rp)		
				Sebelum	Sesudah	RKPD 2024	APBD 2024	RKPD Perubahan 2024										
		Jumlah Desa yang Dibina dalam Pengembangan Sistem Pengelolaan Persampahan		50 Desa	50 Desa	0,00	0,00	0,00	0,00	Kab. Sumenep, Semua Kecamatan, Semua Kel/Desa	Dana Transfer Umum-Dana Alokasi Umum	-	Penguatan Pemerataan infrastruktur Publik, Infrastruktur Strategis, Peningkatan Sarpras Penunjang Kawasan Pariwisata dan Infrastruktur Pelayanan Dasar Wilayah Daratan dan Kepulauan yang berwawasan Lingkungan		120.000.000,00	DINAS PEKERJAAN UMUM DAN TATA RUANG		
1 03 04 2.01 0016	Optimalisasi TPA/TPST/SPA/TPS-3R/TPS	Jumlah TPA/TPST/SPA/TPS-3R/TPS yang dioptimalisasi		2 Unit	2 Unit	0,00	0,00	0,00	0,00	Kab. Sumenep, Semua Kecamatan, Semua Kel/Desa	Dana Transfer Umum-Dana Alokasi Umum	-	Penguatan Pemerataan infrastruktur Publik, Infrastruktur Strategis, Peningkatan Sarpras Penunjang Kawasan Pariwisata dan Infrastruktur Pelayanan Dasar Wilayah Daratan dan Kepulauan yang berwawasan Lingkungan		220.000.000,00	DINAS PEKERJAAN UMUM DAN TATA RUANG		
1 03 04 2.01 0017	Penyediaan Sarana Pendukung TPA/TPST/SPA/TPS-3R/TPS	Jumlah Sarana Pendukung TPA/TPST/SPA/TPS-3R/TPS yang Disediakan		2 Unit	2 Unit	0,00	0,00	0,00	0,00	Kab. Sumenep, Semua Kecamatan, Semua Kel/Desa	Dana Transfer Umum-Dana Alokasi Umum	-	Penguatan Pemerataan infrastruktur Publik, Infrastruktur Strategis, Peningkatan Sarpras Penunjang Kawasan Pariwisata dan Infrastruktur Pelayanan Dasar Wilayah Daratan dan Kepulauan yang berwawasan Lingkungan		550.000.000,00	DINAS PEKERJAAN UMUM DAN TATA RUANG		
1 03 05	PROGRAM PENGELOLAAN DAN PENGEMBANGAN SISTEM AIR LIMBAH	persentase rumah tangga yang terlayani sistem air limbah domestik		-	71,96 %	1.051.755.400,00	17.513.489.042,00	19.637.690.119,00				-			28.950.000.000,00			
1 03 05 2.01	Pengelolaan dan Pengembangan Sistem Air Limbah Domestik dalam Daerah Kabupaten/Kota	Persentase Rumah Tinggal Memiliki Sistem Air Limbah Domestik		-	71,96 %	1.051.755.400,00	17.513.489.042,00	17.513.489.042,00				-			28.950.000.000,00	DINAS PEKERJAAN UMUM DAN TATA RUANG		
1 03 05 2.01 0018	Optimalisasi Sistem Pengelolaan Air Limbah Domestik (SPALD) Terpusat Skala Kawasan Tertentu	Jumlah Sistem Pengelolaan Air Limbah Domestik (SPALD) Terpusat Skala Kawasan Tertentu yang dioptimalisasi				0,00	0,00	0,00	0,00			-			220.000.000,00	DINAS PEKERJAAN UMUM DAN TATA RUANG		
1 03 05 2.01 0019	Optimalisasi Instalasi Pengolahan Lumpur Tinja (IPLT)	Jumlah Instalasi Pengolahan Lumpur Tinja (IPLT) yang dioptimalisasi		2 Unit	2 Unit	116.755.400,00	113.995.200,00	376.739.988,00	0,00	Kab. Sumenep, Semua Kecamatan, Semua Kel/Desa	Dana Transfer Umum-Dana Bagi Hasil	-	Penguatan Pemerataan infrastruktur Publik, Infrastruktur Strategis, Peningkatan Sarpras Penunjang Kawasan Pariwisata dan Infrastruktur Pelayanan Dasar Wilayah Daratan dan Kepulauan yang berwawasan Lingkungan		220.000.000,00	DINAS PEKERJAAN UMUM DAN TATA RUANG		
1 03 05 2.01 0020	Optimalisasi Sistem Pengelolaan Air Limbah Domestik (SPALD) Terpusat Skala Permukiman Berbasis Masyarakat	Jumlah Sistem Pengelolaan Air Limbah Domestik (SPALD) Terpusat Skala Permukiman Berbasis Masyarakat yang Dioptimalisasi		10 M <sup>3</sup> /Hari	10 M <sup>3</sup> /Hari	0,00	0,00	0,00	0,00	Kab. Sumenep, Semua Kecamatan, Semua Kel/Desa	Dana Transfer Umum-Dana Alokasi Umum	-	Penguatan Pemerataan infrastruktur Publik, Infrastruktur Strategis, Peningkatan Sarpras Penunjang Kawasan Pariwisata dan Infrastruktur Pelayanan Dasar Wilayah Daratan dan Kepulauan yang berwawasan Lingkungan		220.000.000,00	DINAS PEKERJAAN UMUM DAN TATA RUANG		
1 03 05 2.01 0021	Peningkatan Instalasi Pengolahan Lumpur Tinja (IPLT)	Kapasitas Instalasi Pengolahan Lumpur Tinja (IPLT) yang ditingkatkan		10 M <sup>3</sup> /Hari	10 M <sup>3</sup> /Hari	0,00	0,00	0,00	0,00	Kab. Sumenep, Semua Kecamatan, Semua Kel/Desa	Dana Transfer Umum-Dana Alokasi Umum	-	Penguatan Pemerataan infrastruktur Publik, Infrastruktur Strategis, Peningkatan Sarpras Penunjang Kawasan Pariwisata dan Infrastruktur Pelayanan Dasar Wilayah Daratan dan Kepulauan yang berwawasan Lingkungan		220.000.000,00	DINAS PEKERJAAN UMUM DAN TATA RUANG		
1 03 05 2.01 0022	Pembangunan Sistem Pengelolaan Air Limbah Domestik (SPALD) Terpusat Skala Permukiman																	

Kode	Urusan / Bidang Urusan / Program / Kegiatan / Sub Kegiatan	Indikator Program / Kegiatan / Sub Kegiatan	Target Akhir Periode Renstra OPD	Capaian Kinerja Dan Kerangka Pendanaan							Lokasi	Sumber Dana	Prioritas		Kelompok Sasaran	Prakiraan Maju Rencana Tahun 2025		Perangkat Daerah Penanggung Jawab
				Target 2024		Pagu Indikatif (Rp)			Nasional	Daerah			Target	Pagu Indikatif (Rp)				
				Sebelum	Sesudah	RKPD 2024	APBD 2024	RKPD Perubahan 2024										
		Kapasitas Sistem Pengelolaan Air Limbah Domestik (SPALD) Terpusat Skala Permukiman yang dibangun		10 M <sup>3</sup> /Hari	10 M <sup>3</sup> /Hari	0,00	2.404.996.842,00	4.266.453.131,00	Kab. Sumenep, Semua Kecamatan, Semua Kel/Desa	Dana Transfer Umum-Dana Alokasi Umum-Dana Transfer Umum-Dana Alokasi Umum		Penguatan Pemerataan infrastruktur Publik, Infrastruktur Strategis, Peningkatan Sarpras Penunjang Kawasan Pariwisata dan Infrastruktur Pelayanan Dasar Wilayah Daratan dan Kepulauan yang berwawasan Lingkungan		330.000.000,00	DINAS PEKERJAAN UMUM DAN TATA RUANG			
1 03 05 2.01 0023	Pembangunan Sistem Pengelolaan Air Limbah Domestik (SPALD) Terpusat Skala Permukiman Berbasis Masyarakat			10 M <sup>3</sup> /Hari	10 M <sup>3</sup> /Hari	0,00	0,00	0,00	Kab. Sumenep, Semua Kecamatan, Semua Kel/Desa	Dana Transfer Umum-Dana Alokasi Umum		Penguatan Pemerataan infrastruktur Publik, Infrastruktur Strategis, Peningkatan Sarpras Penunjang Kawasan Pariwisata dan Infrastruktur Pelayanan Dasar Wilayah Daratan dan Kepulauan yang berwawasan Lingkungan		220.000.000,00	DINAS PEKERJAAN UMUM DAN TATA RUANG			
1 03 05 2.01 0024	Optimalisasi Sistem Pengelolaan Air Limbah Domestik (SPALD) Terpusat Skala Perkotaan			2 Unit	2 Unit	0,00	0,00	0,00	Kab. Sumenep, Semua Kecamatan, Semua Kel/Desa	Dana Transfer Umum-Dana Alokasi Umum		Penguatan Pemerataan infrastruktur Publik, Infrastruktur Strategis, Peningkatan Sarpras Penunjang Kawasan Pariwisata dan Infrastruktur Pelayanan Dasar Wilayah Daratan dan Kepulauan yang berwawasan Lingkungan		220.000.000,00	DINAS PEKERJAAN UMUM DAN TATA RUANG			
1 03 05 2.01 0025	Pembangunan Sistem Pengelolaan Air Limbah Domestik (SPALD) Terpusat Skala Perkotaan			5 M <sup>3</sup> /Hari	5 M <sup>3</sup> /Hari	0,00	0,00	0,00	Kab. Sumenep, Semua Kecamatan, Semua Kel/Desa	Dana Transfer Umum-Dana Alokasi Umum		Penguatan Pemerataan infrastruktur Publik, Infrastruktur Strategis, Peningkatan Sarpras Penunjang Kawasan Pariwisata dan Infrastruktur Pelayanan Dasar Wilayah Daratan dan Kepulauan yang berwawasan Lingkungan		1.000.000.000,00	DINAS PEKERJAAN UMUM DAN TATA RUANG			
1 03 05 2.01 0026	Fasilitasi Kerja Sama Penyelenggaraan Sistem Pengelolaan Air Limbah Domestik (SPALD) di Daerah Kabupaten/Kota			2 Unit	2 Unit	0,00	0,00	0,00	Kab. Sumenep, Semua Kecamatan, Semua Kel/Desa	Dana Transfer Umum-Dana Alokasi Umum		Penguatan Pemerataan infrastruktur Publik, Infrastruktur Strategis, Peningkatan Sarpras Penunjang Kawasan Pariwisata dan Infrastruktur Pelayanan Dasar Wilayah Daratan dan Kepulauan yang berwawasan Lingkungan		120.000.000,00	DINAS PEKERJAAN UMUM DAN TATA RUANG			
1 03 05 2.01 0027	Peningkatan Sistem Pengelolaan Air Limbah Domestik (SPALD) Terpusat Skala Permukiman Berbasis Masyarakat			30 M <sup>3</sup> /Hari	30 M <sup>3</sup> /Hari	0,00	0,00	0,00	Kab. Sumenep, Semua Kecamatan, Semua Kel/Desa	Dana Transfer Umum-Dana Alokasi Umum		Penguatan Pemerataan infrastruktur Publik, Infrastruktur Strategis, Peningkatan Sarpras Penunjang Kawasan Pariwisata dan Infrastruktur Pelayanan Dasar Wilayah Daratan dan Kepulauan yang berwawasan Lingkungan		3.300.000.000,00	DINAS PEKERJAAN UMUM DAN TATA RUANG			
1 03 05 2.01 0028	Peningkatan Sistem Pengelolaan Air Limbah Domestik (SPALD) Terpusat Skala Perkotaan			10 M <sup>3</sup> /Hari	10 M <sup>3</sup> /Hari	0,00	0,00	0,00	Kab. Sumenep, Semua Kecamatan, Semua Kel/Desa	Dana Transfer Umum-Dana Alokasi Umum		Penguatan Pemerataan infrastruktur Publik, Infrastruktur Strategis, Peningkatan Sarpras Penunjang Kawasan Pariwisata dan Infrastruktur Pelayanan Dasar Wilayah Daratan dan Kepulauan yang berwawasan Lingkungan		1.000.000.000,00	DINAS PEKERJAAN UMUM DAN TATA RUANG			
1 03 05 2.01 0029	Optimalisasi Sistem Pengelolaan Air Limbah Domestik (SPALD) Terpusat Skala Permukiman																	

Kode	Urusan / Bidang Urusan / Program / Kegiatan / Sub Kegiatan	Indikator Program / Kegiatan / Sub Kegiatan	Target Akhir Periode Renstra OPD	Capaian Kinerja Dan Kerangka Pendanaan							Kelompok Sasaran	Prakiraan Maju Rencana Tahun 2025		Perangkat Daerah Penanggung Jawab		
				Target 2024		Pagu Indikatif (Rp)			Lokasi	Sumber Dana		Prioritas			Target	Pagu Indikatif (Rp)
				Sebelum	Sesudah	RKPD 2024	APBD 2024	RKPD Perubahan 2024				Nasional	Daerah			
		Jumlah Sistem Pengelolaan Air Limbah Domestik (SPALD) Terpusat Skala Permukiman yang dioptimalisasi		2 Unit	2 Unit	0,00	0,00	0,00	Kab. Sumenep, Semua Kecamatan, Semua Kel/Desa	Dana Transfer Umum-Dana Alokasi Umum			220.000.000,00	DINAS PEKERJAAN UMUM DAN TATA RUANG		
1 03 05 2.01 0030	Peningkatan Sistem Pengelolaan Air Limbah Domestik (SPALD) Terpusat Skala Kawasan Tertentu	Kapasitas Sistem Pengelolaan Air Limbah Domestik (SPALD) Terpusat Skala Kawasan Tertentu yang ditingkatkan		50 M <sup>3</sup> /Hari	50 M <sup>3</sup> /Hari	0,00	0,00	0,00	Kab. Sumenep, Semua Kecamatan, Semua Kel/Desa	Dana Transfer Umum-Dana Alokasi Umum			5.500.000.000,00	DINAS PEKERJAAN UMUM DAN TATA RUANG		
1 03 05 2.01 0031	Pembangunan Sistem Pengelolaan Air Limbah Domestik (SPALD) Terpusat Skala Kawasan Tertentu	Kapasitas Sistem Pengelolaan Air Limbah Domestik (SPALD) Terpusat Skala Kawasan Tertentu yang dibangun		5 M <sup>3</sup> /Hari	5 M <sup>3</sup> /Hari	935.000.000,00	0,00	0,00	Kab. Sumenep, Semua Kecamatan, Semua Kel/Desa	Dana Transfer Umum-Dana Alokasi Umum			220.000.000,00	DINAS PEKERJAAN UMUM DAN TATA RUANG		
1 03 05 2.01 0033	Penyediaan Jasa Penyedotan Lumpur Tinja	Jumlah Rumah Tangga yang Terlayani Jasa Penyedotan Lumpur Tinja		200 Rumah Tangga	200 Rumah Tangga	0,00	0,00	0,00	Kab. Sumenep, Semua Kecamatan, Semua Kel/Desa	Dana Transfer Umum-Dana Alokasi Umum			120.000.000,00	DINAS PEKERJAAN UMUM DAN TATA RUANG		
1 03 05 2.01 0034	Pembinaan Pengembangan Sistem Pengelolaan Air Limbah Domestik (SPALD) Desa	Jumlah Desa yang Dibina dalam Pengembangan Sistem Pengelolaan Air Limbah Domestik (SPALD)		20 Desa	20 Desa	0,00	0,00	0,00	Kab. Sumenep, Semua Kecamatan, Semua Kel/Desa	Dana Transfer Umum-Dana Alokasi Umum			120.000.000,00	DINAS PEKERJAAN UMUM DAN TATA RUANG		
1 03 05 2.01 0035	Pengembangan Kapasitas Kelembagaan Sistem Pengelolaan Air Limbah Domestik (SPALD)	Jumlah Pelaksanaan Penyelenggara Sistem Pengelolaan Air Limbah Domestik (SPALD) yang Dikembangkan Kapasitasnya		10 Penyelenggara	10 Penyelenggara	0,00	0,00	0,00	Kab. Sumenep, Semua Kecamatan, Semua Kel/Desa	Dana Transfer Umum-Dana Alokasi Umum			120.000.000,00	DINAS PEKERJAAN UMUM DAN TATA RUANG		
1 03 05 2.01 0037	Penyediaan Sarana Pengangkutan Lumpur Tinja	Jumlah Sarana Pengangkutan Lumpur Tinja yang Disediakan		2 Unit	2 Unit	0,00	0,00	0,00	Kab. Sumenep, Semua Kecamatan, Semua Kel/Desa	Dana Transfer Umum-Dana Alokasi Umum			120.000.000,00	DINAS PEKERJAAN UMUM DAN TATA RUANG		
1 03 05 2.01 0038	Operasi dan Pemeliharaan Sistem Pengelolaan Air Limbah Domestik (SPALD)															

Kode	Urusan / Bidang Urusan / Program / Kegiatan / Sub Kegiatan	Indikator Program / Kegiatan / Sub Kegiatan	Target Akhir Periode Renstra OPD	Capaian Kinerja Dan Kerangka Pendanaan							Kelompok Sasaran	Prakiraan Maju Rencana Tahun 2025		Perangkat Daerah Penanggung Jawab		
				Target 2024		Pagu Indikatif (Rp)			Lokasi	Sumber Dana		Prioritas			Target	Pagu Indikatif (Rp)
				Sebelum	Sesudah	RKPD 2024	APBD 2024	RKPD Perubahan 2024				Nasional	Daerah			
		Jumlah Sistem Pengelolaan Air Limbah Domestik (SPALD) yang Dioperasikan dan Dipelihara		2 Unit	2 Unit	0,00	0,00	0,00	Kab. Sumenep, Semua Kecamatan, Semua Kel/Desa	Dana Transfer Umum-Dana Alokasi Umum			220.000.000,00	DINAS PEKERJAAN UMUM DAN TATA RUANG		
1 03 05 2.01 0039	Penyediaan Sub Sistem Pengolahan Air Limbah Domestik (SPALD) Setempat	Jumlah Rumah Tangga yang memiliki Toilet dan Tangki Septik Sesuai dengan Standar		50 Rumah Tangga	50 Rumah Tangga	0,00	14.994.497.000,00	14.994.497.000,00	Kab. Sumenep, Semua Kecamatan, Semua Kel/Desa	Dana Transfer Khusus-Dana Alokasi Khusus Fisik			15.000.000.000,00	DINAS PEKERJAAN UMUM DAN TATA RUANG		
1 03 05 2.01 0040	Pembinaan dan Pemberdayaan Masyarakat dalam Pengembangan Sistem Pengelolaan Air Limbah Domestik (SPALD)	Jumlah Masyarakat yang dibina dan diberdayakan dalam Pengembangan Sistem Pengelolaan Air Limbah Domestik (SPALD)		200 Orang	200 Orang	0,00	0,00	0,00	Kab. Sumenep, Semua Kecamatan, Semua Kel/Desa	Dana Transfer Umum-Dana Alokasi Umum			120.000.000,00	DINAS PEKERJAAN UMUM DAN TATA RUANG		
1 03 05 2.01 0041	Penyusunan Rencana, Kebijakan, Strategi dan Teknis Sistem Pengelolaan Air Limbah Domestik (SPALD)	Jumlah Dokumen Rencana, Kebijakan, Strategi dan Teknis Sistem Pengelolaan Air Limbah Domestik (SPALD) yang disusun		2 Dokumen	2 Dokumen	0,00	0,00	0,00	Kab. Sumenep, Semua Kecamatan, Semua Kel/Desa	Dana Transfer Umum-Dana Alokasi Umum			120.000.000,00	DINAS PEKERJAAN UMUM DAN TATA RUANG		
1 03 06	PROGRAM PENGELOLAAN DAN PENGEMBANGAN SISTEM DRAINASE	Persentase drainase dalam kondisi baik			93 %	5.750.000.150,00	4.583.310.996,00	5.481.355.715,00					8.805.000.000,00			
1 03 06 2.01	Pengelolaan dan Pengembangan Sistem Drainase yang Terhubung Langsung dengan Sungai dalam Daerah Kabupaten/Kota	Persentase Drainase Dalam Kondisi Baik			93 %	5.750.000.150,00	4.583.310.996,00	4.583.310.996,00					8.805.000.000,00	DINAS PEKERJAAN UMUM DAN TATA RUANG		
1 03 06 2.01 0012	Pembangunan Sistem Drainase Lingkungan	Panjang Saluran Drainase Lingkungan yang Dibangun		200 M	200 M	750.000.000,00	0,00	0,00	Kab. Sumenep, Semua Kecamatan, Semua Kel/Desa	Dana Transfer Umum-Dana Alokasi Umum			550.000.000,00	DINAS PEKERJAAN UMUM DAN TATA RUANG		
1 03 06 2.01 0018	Pembinaan dan Pemberdayaan Masyarakat dalam Pengelolaan Sistem Drainase Lingkungan	Jumlah Masyarakat yang dibina dan diberdayakan dalam Pengelolaan Sistem Drainase Lingkungan		200 Orang	200 Orang	0,00	0,00	0,00	Kab. Sumenep, Semua Kecamatan, Semua Kel/Desa	Dana Transfer Umum-Dana Alokasi Umum			120.000.000,00	DINAS PEKERJAAN UMUM DAN TATA RUANG		
1 03 06 2.01 0019	Operasi dan Pemeliharaan Sistem Drainase Lingkungan															

Kode	Urusan / Bidang Urusan / Program / Kegiatan / Sub Kegiatan	Indikator Program / Kegiatan / Sub Kegiatan	Target Akhir Periode Renstra OPD	Capaian Kinerja Dan Kerangka Pendanaan							Kelompok Sasaran	Prakiraan Maju Rencana Tahun 2025		Perangkat Daerah Penanggung Jawab		
				Target 2024		Pagu Indikatif (Rp)			Lokasi	Sumber Dana		Prioritas			Target	Pagu Indikatif (Rp)
				Sebelum	Sesudah	RKPD 2024	APBD 2024	RKPD Perubahan 2024				Nasional	Daerah			
		Panjang Sistem Drainase Lingkungan yang Beroperasi dan Terpelihara		300 Meter	300 Meter	0,00	0,00	0,00	0,00	Kab. Sumenep, Semua Kecamatan, Semua Kel/Desa	Dana Transfer Umum-Dana Alokasi Umum			550.000.000,00	DINAS PEKERJAAN UMUM DAN TATA RUANG	
1 03 06 2.01 0020	Optimalisasi Sistem Drainase Lingkungan	Panjang Sistem Drainase Lingkungan yang Dioptimalisasi		100 M	100 M	0,00	0,00	0,00	0,00	Kab. Sumenep, Semua Kecamatan, Semua Kel/Desa	Dana Transfer Umum-Dana Alokasi Umum			220.000.000,00	DINAS PEKERJAAN UMUM DAN TATA RUANG	
1 03 06 2.01 0021	Peningkatan Sistem Drainase Lingkungan	Jumlah Sistem Drainase Lingkungan yang Ditingkatkan		2 Sistem Drainase Lingkungan	2 Sistem Drainase Lingkungan	0,00	0,00	0,00	0,00	Kab. Sumenep, Semua Kecamatan, Semua Kel/Desa	Dana Transfer Umum-Dana Alokasi Umum			220.000.000,00	DINAS PEKERJAAN UMUM DAN TATA RUANG	
1 03 06 2.01 0022	Penyediaan Sarana Pendukung Sistem Drainase Lingkungan	Jumlah Sarana Pendukung Sistem Drainase Lingkungan yang Disediakan		2 Unit	2 Unit	0,00	0,00	0,00	0,00	Kab. Sumenep, Semua Kecamatan, Semua Kel/Desa	Dana Transfer Umum-Dana Bagi Hasil			220.000.000,00	DINAS PEKERJAAN UMUM DAN TATA RUANG	
1 03 06 2.01 0023	Penyusunan Rencana, Kebijakan, Strategi dan Teknis Sistem Drainase Lingkungan	Jumlah Dokumen Rencana, Kebijakan, Strategi dan Teknis Sistem Drainase Lingkungan yang disusun		2 Dokumen	2 Dokumen	0,00	0,00	0,00	0,00	Kab. Sumenep, Semua Kecamatan, Semua Kel/Desa	Dana Transfer Umum-Dana Alokasi Umum			120.000.000,00	DINAS PEKERJAAN UMUM DAN TATA RUANG	
1 03 06 2.01 0024	Peningkatan Sistem Drainase Perkotaan	Jumlah Sistem Drainase Perkotaan yang Ditingkatkan		2 Sistem Drainase Perkotaan	2 Sistem Drainase Perkotaan	1.500.000.000,00	0,00	0,00	0,00	Kab. Sumenep, Semua Kecamatan, Semua Kel/Desa	Dana Transfer Umum-Dana Alokasi Umum			220.000.000,00	DINAS PEKERJAAN UMUM DAN TATA RUANG	
1 03 06 2.01 0025	Pembinaan Teknis Sistem Drainase Perkotaan	Jumlah Sistem Drainase Perkotaan yang Dibina secara Teknis		2 Sistem Drainase Perkotaan	2 Sistem Drainase Perkotaan	0,00	0,00	0,00	0,00	Kab. Sumenep, Semua Kecamatan, Semua Kel/Desa	Dana Transfer Umum-Dana Alokasi Umum			120.000.000,00	DINAS PEKERJAAN UMUM DAN TATA RUANG	
1 03 06 2.01 0026	Penyediaan Sarana Pendukung Sistem Drainase Perkotaan															



Kode	Urusan / Bidang Urusan / Program / Kegiatan / Sub Kegiatan	Indikator Program / Kegiatan / Sub Kegiatan	Target Akhir Periode Renstra OPD	Capaian Kinerja Dan Kerangka Pendanaan							Kelompok Sasaran	Prakiraan Maju Rencana Tahun 2025		Perangkat Daerah Penanggung Jawab		
				Target 2024		Pagu Indikatif (Rp)			Lokasi	Sumber Dana		Prioritas			Target	Pagu Indikatif (Rp)
				Sebelum	Sesudah	RKPD 2024	APBD 2024	RKPD Perubahan 2024				Nasional	Daerah			
		Jumlah Sarana Pendukung Sistem Drainase Perkotaan yang Disediakan		2 Unit	2 Unit	0,00	0,00	0,00	0,00	Kab. Sumenep, Semua Kecamatan, Semua Kel/Desa	Dana Transfer Umum-Dana Alokasi Umum			120.000.000,00	DINAS PEKERJAAN UMUM DAN TATA RUANG	
1 03 06 2.01 0027	Penyusunan Outline Plan pada Kawasan Genangan	Jumlah Kawasan Genangan yang Disusun Outline Plannya		5 Kawasan Genangan	5 Kawasan Genangan	0,00	0,00	0,00	0,00	Kab. Sumenep, Semua Kecamatan, Semua Kel/Desa	Dana Transfer Umum-Dana Alokasi Umum			120.000.000,00	DINAS PEKERJAAN UMUM DAN TATA RUANG	
1 03 06 2.01 0028	Rehabilitasi Sistem Drainase Perkotaan	Jumlah Sistem Drainase Perkotaan yang Direhabilitasi		5 Sistem Drainase Perkotaan	5 Sistem Drainase Perkotaan	0,00	0,00	0,00	0,00	Kab. Sumenep, Semua Kecamatan, Semua Kel/Desa	Dana Transfer Umum-Dana Alokasi Umum			550.000.000,00	DINAS PEKERJAAN UMUM DAN TATA RUANG	
1 03 06 2.01 0029	Pembangunan Sistem Drainase Perkotaan	Jumlah Sistem Drainase Perkotaan yang Dibangun		2 Sistem Drainase Perkotaan	2 Sistem Drainase Perkotaan	0,00	3.197.853.887,00	3.752.431.495,00	0,00	Kab. Sumenep, Semua Kecamatan, Semua Kel/Desa	Dana Transfer Umum-Dana Alokasi Umum-Dana Transfer Umum-Dana Alokasi Umum			3.300.000.000,00	DINAS PEKERJAAN UMUM DAN TATA RUANG	
1 03 06 2.01 0030	Penyusunan Rencana, Kebijakan, Strategi dan Teknis Sistem Drainase Perkotaan	Jumlah Dokumen Rencana, Kebijakan, Strategi dan Teknis Sistem Drainase Perkotaan yang disusun		2 Dokumen	2 Dokumen	0,00	0,00	0,00	0,00	Kab. Sumenep, Semua Kecamatan, Semua Kel/Desa	Dana Transfer Umum-Dana Alokasi Umum			175.000.000,00	DINAS PEKERJAAN UMUM DAN TATA RUANG	
1 03 06 2.01 0031	Operasi dan Pemeliharaan Sistem Drainase Perkotaan	Jumlah Sistem Drainase Perkotaan yang Beroperasi dan Terpelihara		5 Sistem Drainase Perkotaan	5 Sistem Drainase Perkotaan	3.500.000.150,00	1.385.457.109,00	1.728.924.220,00	0,00	Kab. Sumenep, Semua Kecamatan, Semua Kel/Desa	Dana Transfer Umum-Dana Alokasi Umum			2.200.000.000,00	DINAS PEKERJAAN UMUM DAN TATA RUANG	
1 03 07	PROGRAM PENGEMBANGAN PERMUKIMAN	persentase kawasan strategis terbangun			37 %	0,00	0,00	0,00						3.222.000.000,00		
1 03 07 2.01	Penyelenggaraan Infrastruktur pada Permukiman di Kawasan Strategis Daerah Kabupaten/Kota	Persentase Kawasan Strategis Terbangun			37 %	0,00	0,00	0,00						3.222.000.000,00	DINAS PEKERJAAN UMUM DAN TATA RUANG	
1 03 07 2.01 0005	Peningkatan Instalasi Pengolahan Lumpur Tinja (IPLT) di Kawasan Strategis Kabupaten/Kota															

Kode	Urusan / Bidang Urusan / Program / Kegiatan / Sub Kegiatan	Indikator Program / Kegiatan / Sub Kegiatan	Target Akhir Periode Renstra OPD	Capaian Kinerja Dan Kerangka Pendanaan							Kelompok Sasaran	Prakiraan Maju Rencana Tahun 2025		Perangkat Daerah Penanggung Jawab		
				Target 2024		Pagu Indikatif (Rp)			Lokasi	Sumber Dana		Prioritas			Target	Pagu Indikatif (Rp)
				Sebelum	Sesudah	RKPD 2024	APBD 2024	RKPD Perubahan 2024				Nasional	Daerah			
		Kapasitas Instalasi Pengolahan Lumpur Tinja (IPLT) di Kawasan Strategis Kabupaten/Kota yang ditingkatkan		10 M <sup>3</sup> /Hari	10 M <sup>3</sup> /Hari	0,00	0,00	0,00	0,00	Kab. Sumenep, Semua Kecamatan, Semua Kel/Desa	Dana Transfer Umum-Dana Alokasi Umum		Penguatan Pemerataan infrastruktur Publik, Infrastruktur Strategis, Peningkatan Sarpras Penunjang Kawasan Pariwisata dan Infrastruktur Pelayanan Dasar Wilayah Daratan dan Kepulauan yang berwawasan Lingkungan		220.000.000,00	DINAS PEKERJAAN UMUM DAN TATA RUANG
1 03 07 2.01 0006	Penyediaan Jasa Penyedotan Lumpur Tinja di Kawasan Strategis Kabupaten/Kota	Jumlah Rumah Tangga di Kawasan Strategis Kabupaten/Kota yang Terlayani Jasa Penyedotan Lumpur Tinja		200 Rumah Tangga	200 Rumah Tangga	0,00	0,00	0,00	0,00	Kab. Sumenep, Semua Kecamatan, Semua Kel/Desa	Dana Transfer Umum-Dana Alokasi Umum		Penguatan Pemerataan infrastruktur Publik, Infrastruktur Strategis, Peningkatan Sarpras Penunjang Kawasan Pariwisata dan Infrastruktur Pelayanan Dasar Wilayah Daratan dan Kepulauan yang berwawasan Lingkungan		120.000.000,00	DINAS PEKERJAAN UMUM DAN TATA RUANG
1 03 07 2.01 0007	Optimalisasi TPA/TPST/SPA/TPS-3R/TPS di Kawasan Strategis Kabupaten/Kota	Jumlah TPA/TPST/SPA/TPS-3R/TPS di Kawasan Strategis Kabupaten/Kota yang dioptimalisasi		2 UNIT	2 UNIT	0,00	0,00	0,00	0,00	Kab. Sumenep, Semua Kecamatan, Semua Kel/Desa	Dana Transfer Umum-Dana Alokasi Umum		Penguatan Pemerataan infrastruktur Publik, Infrastruktur Strategis, Peningkatan Sarpras Penunjang Kawasan Pariwisata dan Infrastruktur Pelayanan Dasar Wilayah Daratan dan Kepulauan yang berwawasan Lingkungan		220.000.000,00	DINAS PEKERJAAN UMUM DAN TATA RUANG
1 03 07 2.01 0008	Optimalisasi TPA di Kawasan Strategis Kabupaten/Kota	Jumlah TPA di Kawasan Strategis Kabupaten/Kota yang dioptimalisasi		2 UNIT	2 UNIT	0,00	0,00	0,00	0,00	Kab. Sumenep, Semua Kecamatan, Semua Kel/Desa	Dana Transfer Umum-Dana Alokasi Umum		Penguatan Pemerataan infrastruktur Publik, Infrastruktur Strategis, Peningkatan Sarpras Penunjang Kawasan Pariwisata dan Infrastruktur Pelayanan Dasar Wilayah Daratan dan Kepulauan yang berwawasan Lingkungan		220.000.000,00	DINAS PEKERJAAN UMUM DAN TATA RUANG
1 03 07 2.01 0009	Peningkatan TPA/TPST/SPA/TPS-3R/TPS di Kawasan Strategis Kabupaten/Kota	Kapasitas TPA/TPST/SPA/TPS-3R/TPS di Kawasan Strategis Kabupaten/Kota yang ditingkatkan		5 Ton/hari	5 Ton/hari	0,00	0,00	0,00	0,00	Kab. Sumenep, Semua Kecamatan, Semua Kel/Desa	Dana Transfer Umum-Dana Alokasi Umum		Penguatan Pemerataan infrastruktur Publik, Infrastruktur Strategis, Peningkatan Sarpras Penunjang Kawasan Pariwisata dan Infrastruktur Pelayanan Dasar Wilayah Daratan dan Kepulauan yang berwawasan Lingkungan		220.000.000,00	DINAS PEKERJAAN UMUM DAN TATA RUANG
1 03 07 2.01 0010	Penyediaan Sarana Pengangkutan Lumpur Tinja di Kawasan Strategis Kabupaten/Kota	Jumlah Sarana Pengangkutan Lumpur Tinja di Kawasan Strategis Kabupaten/Kota yang Disediakan		2 Unit	2 Unit	0,00	0,00	0,00	0,00	Kab. Sumenep, Semua Kecamatan, Semua Kel/Desa	Dana Transfer Umum-Dana Alokasi Umum		Penguatan Pemerataan infrastruktur Publik, Infrastruktur Strategis, Peningkatan Sarpras Penunjang Kawasan Pariwisata dan Infrastruktur Pelayanan Dasar Wilayah Daratan dan Kepulauan yang berwawasan Lingkungan		0,00	DINAS PEKERJAAN UMUM DAN TATA RUANG
1 03 07 2.01 0011	Optimalisasi Sistem Pengelolaan Air Limbah Domestik (SPALD) Setempat (IPLT) di Kawasan Strategis Kabupaten/Kota	Jumlah Sistem Pengelolaan Air Limbah Domestik (SPALD) Setempat (IPLT) di Kawasan Strategis Kabupaten/Kota yang dioptimalisasi		2 UNIT	2 UNIT	0,00	0,00	0,00	0,00	Kab. Sumenep, Semua Kecamatan, Semua Kel/Desa	Dana Transfer Umum-Dana Alokasi Umum		Penguatan Pemerataan infrastruktur Publik, Infrastruktur Strategis, Peningkatan Sarpras Penunjang Kawasan Pariwisata dan Infrastruktur Pelayanan Dasar Wilayah Daratan dan Kepulauan yang berwawasan Lingkungan		220.000.000,00	DINAS PEKERJAAN UMUM DAN TATA RUANG
1 03 07 2.01 0012	Peningkatan TPA di Kawasan Strategis Kabupaten/Kota															

Kode	Urusan / Bidang Urusan / Program / Kegiatan / Sub Kegiatan	Indikator Program / Kegiatan / Sub Kegiatan	Target Akhir Periode Renstra OPD	Capaian Kinerja Dan Kerangka Pendanaan								Kelompok Sasaran	Prakiraan Maju Rencana Tahun 2025		Perangkat Daerah Penanggung Jawab	
				Target 2024		Pagu Indikatif (Rp)			Lokasi	Sumber Dana	Prioritas		Target	Pagu Indikatif (Rp)		
				Sebelum	Sesudah	RKPD 2024	APBD 2024	RKPD Perubahan 2024			Nasional					Daerah
		Kapasitas TPA di Kawasan Strategis Kabupaten/Kota yang ditingkatkan		5 Ton/hari	5 Ton/hari	0,00	0,00	0,00	0,00	Kab. Sumenep, Semua Kecamatan, Semua Kel/Desa	Dana Transfer Umum-Dana Alokasi Umum		Penguatan Pemerataan infrastruktur Publik, Infrastruktur Strategis, Peningkatan Sarpras Penunjang Kawasan Pariwisata dan Infrastruktur Pelayanan Dasar Wilayah Daratan dan Kepulauan yang berwawasan Lingkungan		220.000.000,00	DINAS PEKERJAAN UMUM DAN TATA RUANG
1 03 07 2.01 0014	Optimalisasi SPA di Kawasan Strategis Kabupaten/Kota	Jumlah SPA di Kawasan Strategis Kabupaten/Kota yang dioptimalisasi		2 UNIT	2 UNIT	0,00	0,00	0,00	0,00	Kab. Sumenep, Semua Kecamatan, Semua Kel/Desa	Dana Transfer Umum-Dana Alokasi Umum		Penguatan Pemerataan infrastruktur Publik, Infrastruktur Strategis, Peningkatan Sarpras Penunjang Kawasan Pariwisata dan Infrastruktur Pelayanan Dasar Wilayah Daratan dan Kepulauan yang berwawasan Lingkungan		220.000.000,00	DINAS PEKERJAAN UMUM DAN TATA RUANG
1 03 07 2.01 0015	Pembangunan TPA/TPST/SPA/TPS-3R/TPS di Kawasan Strategis Kabupaten/Kota	Kapasitas TPA/TPST/SPA/TPS-3R/TPS di Kawasan Strategis Kabupaten/Kota yang dibangun		5 Ton/hari	5 Ton/hari	0,00	0,00	0,00	0,00	Kab. Sumenep, Semua Kecamatan, Semua Kel/Desa	Dana Transfer Umum-Dana Alokasi Umum		Penguatan Pemerataan infrastruktur Publik, Infrastruktur Strategis, Peningkatan Sarpras Penunjang Kawasan Pariwisata dan Infrastruktur Pelayanan Dasar Wilayah Daratan dan Kepulauan yang berwawasan Lingkungan		220.000.000,00	DINAS PEKERJAAN UMUM DAN TATA RUANG
1 03 07 2.01 0016	Peningkatan TPS di Kawasan Strategis Kabupaten/Kota	Kapasitas TPS di Kawasan Strategis Kabupaten/Kota yang ditingkatkan		5 Ton/hari	5 Ton/hari	0,00	0,00	0,00	0,00	Kab. Sumenep, Semua Kecamatan, Semua Kel/Desa	Dana Transfer Umum-Dana Alokasi Umum		Penguatan Pemerataan infrastruktur Publik, Infrastruktur Strategis, Peningkatan Sarpras Penunjang Kawasan Pariwisata dan Infrastruktur Pelayanan Dasar Wilayah Daratan dan Kepulauan yang berwawasan Lingkungan		220.000.000,00	DINAS PEKERJAAN UMUM DAN TATA RUANG
1 03 07 2.01 0017	Pembangunan TPS di Kawasan Strategis Kabupaten/Kota	Kapasitas TPS di Kawasan Strategis Kabupaten/Kota yang dibangun		5 Ton/hari	5 Ton/hari	0,00	0,00	0,00	0,00	Kab. Sumenep, Semua Kecamatan, Semua Kel/Desa	Dana Transfer Umum-Dana Alokasi Umum		Penguatan Pemerataan infrastruktur Publik, Infrastruktur Strategis, Peningkatan Sarpras Penunjang Kawasan Pariwisata dan Infrastruktur Pelayanan Dasar Wilayah Daratan dan Kepulauan yang berwawasan Lingkungan		220.000.000,00	DINAS PEKERJAAN UMUM DAN TATA RUANG
1 03 07 2.01 0022	Optimalisasi TPST di Kawasan Strategis Kabupaten/Kota	Jumlah TPST di Kawasan Strategis Kabupaten/Kota yang dioptimalisasi		2 UNIT	2 UNIT	0,00	0,00	0,00	0,00	Kab. Sumenep, Semua Kecamatan, Semua Kel/Desa	Dana Transfer Umum-Dana Alokasi Umum		Penguatan Pemerataan infrastruktur Publik, Infrastruktur Strategis, Peningkatan Sarpras Penunjang Kawasan Pariwisata dan Infrastruktur Pelayanan Dasar Wilayah Daratan dan Kepulauan yang berwawasan Lingkungan		220.000.000,00	DINAS PEKERJAAN UMUM DAN TATA RUANG
1 03 07 2.01 0023	Pembangunan TPS-3R di Kawasan Strategis Kabupaten/Kota	Kapasitas TPS-3R di Kawasan Strategis Kabupaten/Kota yang dibangun		5 Ton/hari	5 Ton/hari	0,00	0,00	0,00	0,00	Kab. Sumenep, Semua Kecamatan, Semua Kel/Desa	Dana Transfer Umum-Dana Alokasi Umum		Penguatan Pemerataan infrastruktur Publik, Infrastruktur Strategis, Peningkatan Sarpras Penunjang Kawasan Pariwisata dan Infrastruktur Pelayanan Dasar Wilayah Daratan dan Kepulauan yang berwawasan Lingkungan		220.000.000,00	DINAS PEKERJAAN UMUM DAN TATA RUANG
1 03 07 2.01 0031	Pembangunan TPST di Kawasan Strategis Kabupaten/Kota															

Kode	Urusan / Bidang Urusan / Program / Kegiatan / Sub Kegiatan	Indikator Program / Kegiatan / Sub Kegiatan	Target Akhir Periode Renstra OPD	Capaian Kinerja Dan Kerangka Pendanaan							Kelompok Sasaran	Prakiraan Maju Rencana Tahun 2025		Perangkat Daerah Penanggung Jawab		
				Target 2024		Pagu Indikatif (Rp)			Lokasi	Sumber Dana		Prioritas			Target	Pagu Indikatif (Rp)
				Sebelum	Sesudah	RKPD 2024	APBD 2024	RKPD Perubahan 2024				Nasional	Daerah			
		Kapasitas TPST di Kawasan Strategis Kabupaten/Kota yang dibangun		5 Ton/hari	5 Ton/hari	0,00	0,00	0,00	Kab. Sumenep, Semua Kecamatan, Semua Kel/Desa	Dana Transfer Umum-Dana Alokasi Umum			220.000.000,00	DINAS PEKERJAAN UMUM DAN TATA RUANG		
1 03 07 2.01 0033	Penyediaan Sub Sistem Pengolahan	Setempat di Kawasan Strategis Kabupaten/Kota		50 Rumah Tangga	50 Rumah Tangga	0,00	0,00	0,00	Kab. Sumenep, Semua Kecamatan, Semua Kel/Desa	Dana Transfer Umum-Dana Alokasi Umum			220.000.000,00	DINAS PEKERJAAN UMUM DAN TATA RUANG		
		Jumlah Rumah Tangga yang memiliki toilet dan tangki septik sesuai dengan standar				0,00	0,00	0,00	Kab. Sumenep, Semua Kecamatan, Semua Kel/Desa	Dana Transfer Umum-Dana Alokasi Umum			220.000.000,00	DINAS PEKERJAAN UMUM DAN TATA RUANG		
1 03 07 2.01 0035	Peningkatan TPST di Kawasan Strategis Kabupaten/Kota	Kapasitas TPST di Kawasan Strategis Kabupaten/Kota yang ditingkatkan		5 Ton/hari	5 Ton/hari	0,00	0,00	0,00	Kab. Sumenep, Semua Kecamatan, Semua Kel/Desa	Dana Transfer Umum-Dana Alokasi Umum			22.000.000,00	DINAS PEKERJAAN UMUM DAN TATA RUANG		
		Jumlah Rumah Tangga yang memiliki toilet dan tangki septik sesuai dengan standar				0,00	0,00	0,00	Kab. Sumenep, Semua Kecamatan, Semua Kel/Desa	Dana Transfer Umum-Dana Alokasi Umum			22.000.000,00	DINAS PEKERJAAN UMUM DAN TATA RUANG		
1 03 08	PROGRAM PENATAAN BANGUNAN GEDUNG	Rasio Gedung Negara Berkondisi Baik			93.42 %	64.991.791.272,00	65.935.825.159,00	68.501.289.914,00					32.655.000.000,00			
1 03 08 2.01	Penyelenggaraan Bangunan Gedung di Wilayah Daerah Kabupaten/Kota, Pemberian Izin Mendirikan Bangunan (IMB) dan Sertifikat Laik Fungsi Bangunan Gedung	Persentase Bangunan Gedung Berizin			100 %	64.991.791.272,00	65.935.825.159,00	65.935.825.159,00					32.655.000.000,00	DINAS PEKERJAAN UMUM DAN TATA RUANG		
1 03 08 2.01 0014	Pendaftaran Huruf Daftar Nomor (HDNo) Bangunan Gedung Negara	Jumlah Bangunan Gedung Negara yang Terdaftar Huruf Daftar Nomor (HDNo)		20 Bangunan Gedung Negara	20 Bangunan Gedung Negara	0,00	0,00	0,00	Kab. Sumenep, Semua Kecamatan, Semua Kel/Desa	Dana Transfer Umum-Dana Alokasi Umum			120.000.000,00	DINAS PEKERJAAN UMUM DAN TATA RUANG		
1 03 08 2.01 0015	Identifikasi, Penetapan, Penyelenggaraan Bangunan Gedung Cagar Budaya yang Dilestarikan untuk Kepentingan Strategis Daerah Kabupaten/Kota	Jumlah Bangunan Gedung Cagar Budaya yang Dilestarikan untuk Kepentingan Strategis Daerah Kabupaten/Kota yang Diidentifikasi, Ditetapkan dan Diselenggarakan		5 Bangunan Gedung Cagar Budaya	5 Bangunan Gedung Cagar Budaya	0,00	0,00	0,00	Kab. Sumenep, Semua Kecamatan, Semua Kel/Desa	Dana Transfer Umum-Dana Alokasi Umum			120.000.000,00	DINAS PEKERJAAN UMUM DAN TATA RUANG		
1 03 08 2.01 0016	Pemberian Kompensasi, Insentif dan Disinsentif kepada Pemilik, Pengguna, dan/atau Pengelola Bangunan Gedung Cagar Budaya untuk Kepentingan Strategis Daerah Kabupaten/Kota	Jumlah Pemilik, Pengguna, dan/atau Pengelola Bangunan Gedung Cagar Budaya untuk Kepentingan Strategis Daerah Kabupaten/Kota yang Mendapatkan Kompensasi, Insentif dan Disinsentif		20 Orang	20 Orang	0,00	0,00	0,00	Kab. Sumenep, Semua Kecamatan, Semua Kel/Desa	Dana Transfer Umum-Dana Alokasi Umum			220.000.000,00	DINAS PEKERJAAN UMUM DAN TATA RUANG		
1 03 08 2.01 0017	Pengubahsuaian Bangunan Gedung untuk Kepentingan Strategis Daerah Kabupaten/Kota															

Kode	Urusan / Bidang Urusan / Program / Kegiatan / Sub Kegiatan	Indikator Program / Kegiatan / Sub Kegiatan	Target Akhir Periode Renstra OPD	Capaian Kinerja Dan Kerangka Pendanaan								Kelompok Sasaran	Prakiraan Maju Rencana Tahun 2025		Perangkat Daerah Penanggung Jawab	
				Target 2024		Pagu Indikatif (Rp)			Lokasi	Sumber Dana	Prioritas		Target	Pagu Indikatif (Rp)		
				Sebelum	Sesudah	RKPD 2024	APBD 2024	RKPD Perubahan 2024			Nasional					Daerah
		Jumlah Bangunan Gedung untuk Kepentingan Strategis Daerah Kabupaten/Kota yang Diubahsuaikan		2 Bangunan Gedung	2 Bangunan Gedung	0,00	0,00	0,00	0,00	Kab. Sumenep, Semua Kecamatan, Semua Kel/Desa	Dana Transfer Umum-Dana Alokasi Umum			550.000.000,00	DINAS PEKERJAAN UMUM DAN TATA RUANG	
1 03 08 2.01 0018	Memeliharaan, Perawatan, dan Pemeriksaan Berkala Bangunan Gedung untuk Kepentingan Strategis Daerah Kabupaten/Kota	Jumlah Bangunan Gedung untuk Kepentingan Strategis Kabupaten/Kota yang Dipelihara, Dirawat, dan Diperiksa Berkala		102 Bangunan Gedung	102 Bangunan Gedung	0,00	0,00	0,00	0,00	Kab. Sumenep, Semua Kecamatan, Semua Kel/Desa	Dana Transfer Umum-Dana Alokasi Umum			1.000.000.000,00	DINAS PEKERJAAN UMUM DAN TATA RUANG	
1 03 08 2.01 0019	Penyusunan Kebijakan terkait Penyelenggaraan Bangunan Gedung	Jumlah Dokumen Kebijakan terkait Penyelenggaraan Bangunan Gedung		10 Dokumen	10 Dokumen	0,00	0,00	0,00	0,00	Kab. Sumenep, Semua Kecamatan, Semua Kel/Desa	Dana Transfer Umum-Dana Alokasi Umum			175.000.000,00	DINAS PEKERJAAN UMUM DAN TATA RUANG	
1 03 08 2.01 0020	Bantuan Teknis Pembangunan Bangunan Gedung Negara untuk Kepentingan Strategis Kabupaten/Kota	Jumlah Bantuan Teknis Pembangunan Bangunan Gedung Negara untuk Kepentingan Strategis Kabupaten/Kota		10 Bantuan Teknis	10 Bantuan Teknis	0,00	0,00	0,00	0,00	Kab. Sumenep, Semua Kecamatan, Semua Kel/Desa	Dana Transfer Umum-Dana Alokasi Umum			175.000.000,00	DINAS PEKERJAAN UMUM DAN TATA RUANG	
1 03 08 2.01 0021	Pembangunan, Pemanfaatan, Pelestarian dan Pembongkaran Bangunan Gedung untuk Kepentingan Strategis Daerah Kabupaten/Kota	Jumlah Dokumen Pembangunan, Pemanfaatan, Pelestarian dan Pembongkaran Bangunan Gedung untuk Kepentingan Strategis Daerah Kabupaten/Kota		10 Dokumen	10 Dokumen	64.991.791.272,00	65.935.825.159,00	68.501.289.914,00	0,00	Semua Kota/Kab, Semua Kecamatan, Semua Kel/Desa	Dana Transfer Umum-Dana Alokasi Umum Sisa Lebih Perhitungan Anggaran Tahun Sebelumnya Pajak Rokok Dana Transfer Umum-Dana Bagi Hasil Pendapatan Bagi Hasil			30.000.000.000,00	DINAS PEKERJAAN UMUM DAN TATA RUANG	
1 03 08 2.01 0022	Pembinaan dan Pengawasan Penyelenggaraan Bangunan Gedung	Jumlah Peserta yang mendapatkan Pembinaan dan pengawasan dalam Penyelenggaraannya		40 Orang	40 Orang	0,00	0,00	0,00	0,00	Kab. Sumenep, Semua Kecamatan, Semua Kel/Desa	Dana Transfer Umum-Dana Alokasi Umum			120.000.000,00	DINAS PEKERJAAN UMUM DAN TATA RUANG	
1 03 08 2.01 0023	Penyelenggaraan Penerbitan Persetujuan Bangunan Gedung (PBG), Sertifikat Laik Fungsi (SLF), Surat Bukti Kepemilikan Bangunan Gedung (SBKBG), Rencana Teknis Pembongkaran Bangunan Gedung (RTB), Tim Profesi Ahli (TPA), Tim Penilai Teknis (TPT), Penilik, dan Pendataan Bangunan Gedung melalui SIMBG	Jumlah Penerbitan Persetujuan Bangunan Gedung (PBG), Sertifikat Laik Fungsi (SLF), Surat Bukti Kepemilikan Bangunan Gedung (SBKBG), Rencana Teknis Pembongkaran Bangunan Gedung (RTB), Tim Profesi Ahli (TPA), Tim Penilai Teknis (TPT), Penilik, dan Pendataan Bangunan Gedung melalui SIMBG		2 Dokumen	2 Dokumen	0,00	0,00	0,00	0,00	Kab. Sumenep, Semua Kecamatan, Semua Kel/Desa	Dana Transfer Umum-Dana Alokasi Umum			175.000.000,00	DINAS PEKERJAAN UMUM DAN TATA RUANG	
1 03 09	PROGRAM PENATAAN BANGUNAN DAN LINGKUNGANNYA	Persentase kawasan khusus yang tertata		-	75 %	0,00	0,00	0,00	0,00					635.000.000,00		

Kode	Urusan / Bidang Urusan / Program / Kegiatan / Sub Kegiatan	Indikator Program / Kegiatan / Sub Kegiatan	Target Akhir Periode Renstra OPD	Capaian Kinerja Dan Kerangka Pendanaan							Kelompok Sasaran	Prakiraan Maju Rencana Tahun 2025		Perangkat Daerah Penanggung Jawab		
				Target 2024		Pagu Indikatif (Rp)			Lokasi	Sumber Dana		Prioritas			Target	Pagu Indikatif (Rp)
				Sebelum	Sesudah	RKPD 2024	APBD 2024	RKPD Perubahan 2024				Nasional	Daerah			
1 03 09 2.01	Penyelenggaraan Penataan Bangunan dan Lingkungannya di Daerah Kabupaten/Kota	Persentase Kawasan Khusus yang Tertata	-		75 %	0,00	0,00	0,00					635.000.000,00	DINAS PEKERJAAN UMUM DAN TATA RUANG		
1 03 09 2.01 0007	Pengawasan Penataan Bangunan dan Lingkungan	Jumlah Dokumen Pengawasan Penataan Bangunan dan Lingkungan		5 Dokumen	5 Dokumen	0,00	0,00	0,00	Kab. Sumenep, Semua Kecamatan, Semua Kel/Desa	Dana Transfer Umum-Dana Alokasi Umum			120.000.000,00	DINAS PEKERJAAN UMUM DAN TATA RUANG		
1 03 09 2.01 0008	Penataan Bangunan dan Lingkungan	Kawasan Cagar Budaya, Kawasan Pariwisata, Kawasan Sistem Perkotaan Nasional dan Kawasan Strategis Lainnya		2 Kawasan	2 Kawasan	0,00	0,00	0,00	Kab. Sumenep, Semua Kecamatan, Semua Kel/Desa	Dana Transfer Umum-Dana Alokasi Umum			220.000.000,00	DINAS PEKERJAAN UMUM DAN TATA RUANG		
1 03 09 2.01 0009	Supervisi Penataan Bangunan dan Lingkungan	Kawasan Cagar Budaya, Kawasan Pariwisata, Kawasan Sistem Perkotaan Nasional dan Kawasan Strategis Lainnya yang mendapatkan Supervisi dalam Penataan		5 Dokumen	5 Dokumen	0,00	0,00	0,00	Kab. Sumenep, Semua Kecamatan, Semua Kel/Desa	Dana Transfer Umum-Dana Alokasi Umum			120.000.000,00	DINAS PEKERJAAN UMUM DAN TATA RUANG		
1 03 09 2.01 0010	Penyusunan Rencana dan Teknis	Penataan Bangunan dan Lingkungan di Kawasan Strategis Daerah Kabupaten/Kota		2 Dokumen	2 Dokumen	0,00	0,00	0,00	Kab. Sumenep, Semua Kecamatan, Semua Kel/Desa	Dana Transfer Umum-Dana Alokasi Umum			175.000.000,00	DINAS PEKERJAAN UMUM DAN TATA RUANG		
1 03 10	PROGRAM PENYELENGGARAAN JALAN	Persentase Kemantapan Infrastruktur Jembatan Kabupaten/Kota Persentase Kemantapan Infrastruktur Jalan Kabupaten/Kota			89,32 67,04 %	35.199.999.479,00	77.516.785.534,00	93.579.690.231,00					100.725.000.000,00			
1 03 10 2.01	Penyelenggaraan Jalan Kabupaten/Kota	Persentase Jalan dan Jembatan Baik yang Ditangani	-		67,40 %	35.199.999.479,00	77.516.785.534,00	77.516.785.534,00					100.725.000.000,00	DINAS PEKERJAAN UMUM DAN TATA RUANG		
1 03 10 2.01 0028	Pengelolaan Leger Jalan	Jumlah Dokumen Leger Jalan yang Dikelola		2 Dokumen	2 Dokumen	0,00	0,00	0,00	Kab. Sumenep, Semua Kecamatan, Semua Kel/Desa	Dana Transfer Umum-Dana Alokasi Umum			175.000.000,00	DINAS PEKERJAAN UMUM DAN TATA RUANG		
1 03 10 2.01 0029	Penyusunan Rencana, Kebijakan, Strategi dan Teknis Pengembangan Jaringan Jalan serta Perencanaan Teknis Penyelenggaraan Jalan dan Jembatan															

Kode	Urusan / Bidang Urusan / Program / Kegiatan / Sub Kegiatan	Indikator Program / Kegiatan / Sub Kegiatan	Target Akhir Periode Renstra OPD	Capaian Kinerja Dan Kerangka Pendanaan							Kelompok Sasaran	Prakiraan Maju Rencana Tahun 2025		Perangkat Daerah Penanggung Jawab		
				Target 2024		Pagu Indikatif (Rp)			Lokasi	Sumber Dana		Prioritas			Target	Pagu Indikatif (Rp)
				Sebelum	Sesudah	RKPD 2024	APBD 2024	RKPD Perubahan 2024				Nasional	Daerah			
		Jumlah Dokumen Rencana, Kebijakan, Strategi dan Teknis Pengembangan Jaringan Jalan serta Perencanaan Teknis Penyelenggaraan Jalan dan Jembatan yang Disusun		2 Dokumen	2 Dokumen	0,00	0,00	0,00	0,00	Kab. Sumenep, Semua Kecamatan, Semua Kel/Desa	Dana Transfer Umum-Dana Alokasi Umum			0,00	DINAS PEKERJAAN UMUM DAN TATA RUANG	
1 03 10 2.01 0030	Pengawasan Penyelenggaraan Jalan	Kewenangan Kabupaten/Kota dan Desa		5 KM	5 KM	0,00	0,00	0,00	0,00	Kab. Sumenep, Semua Kecamatan, Semua Kel/Desa	Dana Transfer Umum-Dana Alokasi Umum			2.000.000.000,00	DINAS PEKERJAAN UMUM DAN TATA RUANG	
1 03 10 2.01 0032	Pembangunan Jalan	Panjang Jalan Kewenangan Kabupaten/Kota dan Desa yang Diawasi Penyelenggaraannya		2 KM	2 KM	9.799.999.982,00	9.033.699.109,00	11.106.693.316,00		Kab. Sumenep, Semua Kecamatan, Semua Kel/Desa	Dana Transfer Umum-Dana Alokasi Umum-Pajak Rokok Dana Transfer Umum-Dana Alokasi Umum			25.000.000.000,00	DINAS PEKERJAAN UMUM DAN TATA RUANG	
1 03 10 2.01 0033	Rekonstruksi Jalan	Panjang Jalan yang Direkonstruksi		10 KM	22 KM	13.899.999.371,00	21.686.913.322,00	25.328.137.388,00		Kab. Sumenep, Semua Kecamatan, Semua Kel/Desa	Dana Transfer Umum-Dana Alokasi Umum-Dana Transfer Khusus Dana Alokasi Khusus Fisik			30.000.000.000,00	DINAS PEKERJAAN UMUM DAN TATA RUANG	
1 03 10 2.01 0034	Pemeliharaan Berkala Jalan	Panjang Jalan yang Dipelihara Secara Berkala		10 KM	3 KM	0,00	1.499.878.164,00	5.870.704.329,00		Kab. Sumenep, Semua Kecamatan, Semua Kel/Desa	Sisa Lebih Perhitungan Anggaran Tahun Sebelumnya Dana Transfer Umum-Dana Alokasi Umum			3.500.000.000,00	DINAS PEKERJAAN UMUM DAN TATA RUANG	
1 03 10 2.01 0036	Pemantauan dan Evaluasi Penyelenggaraan Jalan Kewenangan Kabupaten/Kota dan Desa	Panjang Jalan Kewenangan Kabupaten/Kota dan Desa yang Dipantau dan Dievaluasi Penyelenggaraannya		10 KM	10 KM	0,00	0,00	0,00	0,00	Kab. Sumenep, Semua Kecamatan, Semua Kel/Desa	Dana Transfer Umum-Dana Alokasi Umum			2.500.000.000,00	DINAS PEKERJAAN UMUM DAN TATA RUANG	
1 03 10 2.01 0037	Pelebaran Jalan Menuju Standar	Panjang Jalan yang Dilebarkan Menuju Standar		5 KM	5 KM	0,00	37.449.086.000,00	37.449.086.000,00		Kab. Sumenep, Semua Kecamatan, Semua Kel/Desa	Dana Transfer Khusus-Dana Alokasi Khusus Fisik			25.000.000.000,00	DINAS PEKERJAAN UMUM DAN TATA RUANG	
1 03 10 2.01 0038	Pemeliharaan Rutin Jembatan															

Kode	Urusan / Bidang Urusan / Program / Kegiatan / Sub Kegiatan	Indikator Program / Kegiatan / Sub Kegiatan	Target Akhir Periode Renstra OPD	Capaian Kinerja Dan Kerangka Pendanaan						Lokasi	Sumber Dana	Prioritas Nasional	Prioritas Daerah	Kelompok Sasaran	Prakiraan Maju Rencana Tahun 2025		Perangkat Daerah Penanggung Jawab		
				Target 2024		Pagu Indikatif (Rp)			Rakor						Rakor	Rakor		Target	Pagu Indikatif (Rp)
				Sebelum	Sesudah	RKPD 2024	APBD 2024	RKPD Perubahan 2024											
		Jumlah Jembatan yang Dipelihara Secara Rutin		10 Jembatan	10 Jembatan	500.000.047,00	452.477.959,00	1.302.678.948,00	Kab. Sumenep, Semua Kecamatan, Semua Kel/Desa	Dana Transfer Umum-Dana Alokasi Umum	-	Penguatan Pemerataan infrastruktur Publik, Infrastruktur Strategis, Peningkatan Sarpras Penunjang Kawasan Pariwisata dan Infrastruktur Pelayanan Dasar Wilayah Daratan dan Kepulauan yang berwawasan Lingkungan			1.750.000.000,00	DINAS PEKERJAAN UMUM DAN TATA RUANG			
1 03 10 2.01 0039	Rehabilitasi Jembatan	Jumlah Jembatan yang Direhabilitasi		10 Jembatan	10 Jembatan	0,00	0,00	0,00	Kab. Sumenep, Semua Kecamatan, Semua Kel/Desa	Dana Transfer Umum-Dana Alokasi Umum	-	Penguatan Pemerataan infrastruktur Publik, Infrastruktur Strategis, Peningkatan Sarpras Penunjang Kawasan Pariwisata dan Infrastruktur Pelayanan Dasar Wilayah Daratan dan Kepulauan yang berwawasan Lingkungan			1.200.000.000,00	DINAS PEKERJAAN UMUM DAN TATA RUANG			
1 03 10 2.01 0040	Pembangunan Jembatan	Jumlah Jembatan yang Dibangun		2 Jembatan	2 Jembatan	2.499.999.920,00	2.493.347.649,00	5.893.661.449,00	Kab. Sumenep, Semua Kecamatan, Semua Kel/Desa	Pajak Rokok Sisa Lebih Perhitungan Anggaran Tahun Sebelumnya Dana Transfer Umum-Dana Alokasi Umum	-	Penguatan Pemerataan infrastruktur Publik, Infrastruktur Strategis, Peningkatan Sarpras Penunjang Kawasan Pariwisata dan Infrastruktur Pelayanan Dasar Wilayah Daratan dan Kepulauan yang berwawasan Lingkungan			2.500.000.000,00	DINAS PEKERJAAN UMUM DAN TATA RUANG			
1 03 10 2.01 0042	Pemeliharaan Berkala Jembatan	Jumlah Jembatan yang Dipelihara Secara Berkala		10 Jembatan	10 Jembatan	0,00	0,00	0,00	Kab. Sumenep, Semua Kecamatan, Semua Kel/Desa	Dana Transfer Umum-Dana Alokasi Umum	-	Penguatan Pemerataan infrastruktur Publik, Infrastruktur Strategis, Peningkatan Sarpras Penunjang Kawasan Pariwisata dan Infrastruktur Pelayanan Dasar Wilayah Daratan dan Kepulauan yang berwawasan Lingkungan			1.200.000.000,00	DINAS PEKERJAAN UMUM DAN TATA RUANG			
1 03 10 2.01 0043	Survey Kondisi Jalan/Jembatan	Panjang Jalan/Jembatan yang Disurvey Kondisinya		10 KM	10 KM	0,00	0,00	199.800.000,00	Kab. Sumenep, Semua Kecamatan, Semua Kel/Desa	Dana Transfer Umum-Dana Alokasi Umum	-	Penguatan Pemerataan infrastruktur Publik, Infrastruktur Strategis, Peningkatan Sarpras Penunjang Kawasan Pariwisata dan Infrastruktur Pelayanan Dasar Wilayah Daratan dan Kepulauan yang berwawasan Lingkungan			400.000.000,00	DINAS PEKERJAAN UMUM DAN TATA RUANG			
1 03 10 2.01 0044	Rehabilitasi Jalan	Panjang Jalan yang Direhabilitasi		2 KM	2 KM	0,00	0,00	0,00	Kab. Sumenep, Semua Kecamatan, Semua Kel/Desa	Dana Transfer Umum-Dana Alokasi Umum	-	Penguatan Pemerataan infrastruktur Publik, Infrastruktur Strategis, Peningkatan Sarpras Penunjang Kawasan Pariwisata dan Infrastruktur Pelayanan Dasar Wilayah Daratan dan Kepulauan yang berwawasan Lingkungan			2.200.000.000,00	DINAS PEKERJAAN UMUM DAN TATA RUANG			
1 03 10 2.01 0046	Pemeliharaan Rutin Jalan	Panjang Jalan yang Dipelihara Secara Rutin		6 KM	5 KM	8.500.000.159,00	4.901.383.331,00	6.428.928.801,00	Kab. Sumenep, Semua Kecamatan, Semua Kel/Desa	Dana Transfer Umum-Dana Alokasi Umum	-	Penguatan Pemerataan infrastruktur Publik, Infrastruktur Strategis, Peningkatan Sarpras Penunjang Kawasan Pariwisata dan Infrastruktur Pelayanan Dasar Wilayah Daratan dan Kepulauan yang berwawasan Lingkungan			3.300.000.000,00	DINAS PEKERJAAN UMUM DAN TATA RUANG			
1 03 10 2.01 0048	Pelebaran Jembatan																		



Kode	Urusan / Bidang Urusan / Program / Kegiatan / Sub Kegiatan	Indikator Program / Kegiatan / Sub Kegiatan	Target Akhir Periode Renstra OPD	Capaian Kinerja Dan Kerangka Pendanaan							Lokasi	Sumber Dana	Prioritas		Kelompok Sasaran	Prakiraan Maju Rencana Tahun 2025		Perangkat Daerah Penanggung Jawab
				Target 2024		Pagu Indikatif (Rp)			Nasional	Daerah			Target	Pagu Indikatif (Rp)				
				Sebelum	Sesudah	RKPD 2024	APBD 2024	RKPD Perubahan 2024										
		Jumlah Jembatan yang Dilebarkan		2 Jembatan	2 Jembatan	0,00	0,00	0,00	Kab. Sumenep, Semua Kecamatan, Semua Kel/Desa	Dana Transfer Umum-Dana Alokasi Umum		Penguatan Pemerataan infrastruktur Publik, Infrastruktur Strategis, Peningkatan Sarpras Penunjang Kawasan Pariwisata dan Infrastruktur Pelayanan Dasar Wilayah Daratan dan Kepulauan yang berwawasan Lingkungan		0,00	DINAS PEKERJAAN UMUM DAN TATA RUANG			
1 03 11	PROGRAM PENGEMBANGAN JASA KONSTRUKSI	persentase tertib jasa konstruksi	-	63,38 %	1.524.999.905,00	1.524.927.905,00	1.531.109.385,00							1.395.000.000,00				
1 03 11 2.01	Penyelenggaraan Pelatihan Tenaga Terampil Konstruksi	Persentase Tenaga Terampil Bersertifikat	-	13,14 %	1.524.999.905,00	1.524.927.905,00	1.524.927.905,00							705.000.000,00	DINAS PEKERJAAN UMUM DAN TATA RUANG			
1 03 11 2.01 0010	Fasilitasi Sertifikasi Tenaga Kerja Konstruksi	Kualifikasi Jabatan Operator dan Teknisi atau Analis		50 Orang	50 Orang	1.524.999.905,00	1.524.927.905,00	1.531.109.385,00	Kab. Sumenep, Semua Kecamatan, Semua Kel/Desa	Dana Transfer Umum-Dana Bagi Hasil		Penguatan Pemerataan infrastruktur Publik, Infrastruktur Strategis, Peningkatan Sarpras Penunjang Kawasan Pariwisata dan Infrastruktur Pelayanan Dasar Wilayah Daratan dan Kepulauan yang berwawasan Lingkungan		175.000.000,00	DINAS PEKERJAAN UMUM DAN TATA RUANG			
1 03 11 2.01 0012	Penyediaan Instruktur/Asesor/Penyelenggara Pelatihan Tenaga Kerja Konstruksi	Kualifikasi Jabatan Operator dan Teknisi atau Analis yang Difasilitasi Sertifikasi		50 Orang	50 Orang	0,00	0,00	0,00	Kab. Sumenep, Semua Kecamatan, Semua Kel/Desa	Dana Transfer Umum-Dana Alokasi Umum		Penguatan Pemerataan infrastruktur Publik, Infrastruktur Strategis, Peningkatan Sarpras Penunjang Kawasan Pariwisata dan Infrastruktur Pelayanan Dasar Wilayah Daratan dan Kepulauan yang berwawasan Lingkungan		175.000.000,00	DINAS PEKERJAAN UMUM DAN TATA RUANG			
1 03 11 2.01 0014	Pemantauan dan Evaluasi Pelatihan	Tenaga Kerja Konstruksi Kualifikasi Jabatan Operator dan Teknisi atau Analis		50 Dokumen	50 Dokumen	0,00	0,00	0,00	Kab. Sumenep, Semua Kecamatan, Semua Kel/Desa	Dana Transfer Umum-Dana Alokasi Umum		Penguatan Pemerataan infrastruktur Publik, Infrastruktur Strategis, Peningkatan Sarpras Penunjang Kawasan Pariwisata dan Infrastruktur Pelayanan Dasar Wilayah Daratan dan Kepulauan yang berwawasan Lingkungan		175.000.000,00	DINAS PEKERJAAN UMUM DAN TATA RUANG			
1 03 11 2.01 0015	Penyediaan SOP Penyelenggaraan Pelatihan Tenaga Kerja Konstruksi	Kualifikasi Jabatan Operator dan Teknisi atau Analis yang Disediakan		10 Dokumen	10 Dokumen	0,00	0,00	0,00	Kab. Sumenep, Semua Kecamatan, Semua Kel/Desa	Dana Transfer Umum-Dana Alokasi Umum		Penguatan Pemerataan infrastruktur Publik, Infrastruktur Strategis, Peningkatan Sarpras Penunjang Kawasan Pariwisata dan Infrastruktur Pelayanan Dasar Wilayah Daratan dan Kepulauan yang berwawasan Lingkungan		60.000.000,00	DINAS PEKERJAAN UMUM DAN TATA RUANG			
1 03 11 2.01 0016	Pelatihan Tenaga Kerja Konstruksi	Kualifikasi Jabatan Operator, Teknisi atau Analis yang Dilatih		50 Orang	50 Orang	0,00	0,00	0,00	Kab. Sumenep, Semua Kecamatan, Semua Kel/Desa	Dana Transfer Umum-Dana Alokasi Umum		Penguatan Pemerataan infrastruktur Publik, Infrastruktur Strategis, Peningkatan Sarpras Penunjang Kawasan Pariwisata dan Infrastruktur Pelayanan Dasar Wilayah Daratan dan Kepulauan yang berwawasan Lingkungan		120.000.000,00	DINAS PEKERJAAN UMUM DAN TATA RUANG			

Kode	Urusan / Bidang Urusan / Program / Kegiatan / Sub Kegiatan	Indikator Program / Kegiatan / Sub Kegiatan	Target Akhir Periode Renstra OPD	Capaian Kinerja Dan Kerangka Pendanaan								Kelompok Sasaran	Prakiraan Maju Rencana Tahun 2025		Perangkat Daerah Penanggung Jawab	
				Target 2024		Pagu Indikatif (Rp)			Lokasi	Sumber Dana	Prioritas		Target	Pagu Indikatif (Rp)		
				Sebelum	Sesudah	RKPD 2024	APBD 2024	RKPD Perubahan 2024			Nasional					Daerah
1 03 11 2.02	Penyelenggaraan Sistem Informasi Jasa Konstruksi Cakupan Daerah Kabupaten/Kota	Persentase Tersedianya Layanan Informasi Jasa Konstruksi	-		100 %	0,00	0,00	0,00	0,00				340.000.000,00	DINAS PEKERJAAN UMUM DAN TATA RUANG		
1 03 11 2.02 0013	Penyediaan Data dan Informasi Jasa Konstruksi Cakupan Kabupaten/Kota	Jumlah Dokumen Data dan Informasi Jasa Konstruksi Cakupan Kabupaten/Kota yang Disediakan		10 Dokumen	10 Dokumen	0,00	0,00	0,00	0,00	Kab. Sumenep, Semua Kecamatan, Semua Kel/Desa	Dana Transfer Umum-Dana Alokasi Umum		170.000.000,00	DINAS PEKERJAAN UMUM DAN TATA RUANG		
1 03 11 2.02 0014	Peningkatan Kapasitas Pengelola SIPJAKI	Jumlah Pengelola SIPJAKI yang Ditingkatkan Kapasitasnya		-	-	0,00	0,00	0,00	0,00				170.000.000,00	DINAS PEKERJAAN UMUM DAN TATA RUANG		
1 03 11 2.02 0015	Operasionalisasi Layanan Informasi Jasa Konstruksi	Jumlah Layanan Informasi Jasa Konstruksi yang Dioperasikan		12 Layanan Informasi	12 Layanan Informasi	0,00	0,00	0,00	0,00	Kab. Sumenep, Semua Kecamatan, Semua Kel/Desa	Dana Transfer Umum-Dana Alokasi Umum		0,00	DINAS PEKERJAAN UMUM DAN TATA RUANG		
1 03 11 2.04	Pengawasan Tertib Usaha, Tertib Penyelenggaraan dan Tertib Pemanfaatan Jasa Konstruksi	Rasio proyek yang Menjadi Kewenangan Pengawasannya Tanpa Kecelakaan Konstruksi	-		100 %	0,00	0,00	0,00	0,00				350.000.000,00	DINAS PEKERJAAN UMUM DAN TATA RUANG		
1 03 11 2.04 0004	Pengawasan dan Evaluasi Tertib Penyelenggaraan Jasa Konstruksi Kabupaten/Kota	Jumlah Paket Pekerjaan Jasa Konstruksi Kabupaten/Kota yang Diawasi dan Dievaluasi Tertib Penyelenggaraan		300 Paket Pekerjaan	300 Paket Pekerjaan	0,00	0,00	0,00	0,00	Kab. Sumenep, Semua Kecamatan, Semua Kel/Desa	Dana Transfer Umum-Dana Alokasi Umum		175.000.000,00	DINAS PEKERJAAN UMUM DAN TATA RUANG		
1 03 11 2.04 0005	Pengawasan dan Evaluasi Tertib Pemanfaatan Produk Jasa Konstruksi Kabupaten/Kota	Jumlah Bangunan Konstruksi Kabupaten/Kota yang Diawasi dan Dievaluasi Tertib Pemanfaatan Produk		20 Bangunan Konstruksi	20 Bangunan Konstruksi	0,00	0,00	0,00	0,00	Kab. Sumenep, Semua Kecamatan, Semua Kel/Desa	Dana Transfer Umum-Dana Alokasi Umum		175.000.000,00	DINAS PEKERJAAN UMUM DAN TATA RUANG		
1 03 12	PROGRAM PENYELENGGARAAN PENATAAN RUANG	Persentase Penetapan Rencana Tata Ruang	-		28,57 %	1.228.243.901,00	1.225.455.802,00	1.683.979.693,00					3.565.000.000,00			
1 03 12 2.01	Penetapan Rencana Tata Ruang Wilayah (RTRW) dan Rencana Rinci Tata Ruang (RRTR) Kabupaten/Kota	Persentase Penetapan Rencana Tata Ruang	-		28,57 %	1.041.848.396,00	40.356.896,00	40.356.896,00					985.000.000,00	DINAS PEKERJAAN UMUM DAN TATA RUANG		
1 03 12 2.01 0003	Penetapan Kebijakan dalam rangka Pelaksanaan Penataan Ruang															

Kode	Urusan / Bidang Urusan / Program / Kegiatan / Sub Kegiatan	Indikator Program / Kegiatan / Sub Kegiatan	Target Akhir Periode Renstra OPD	Capaian Kinerja Dan Kerangka Pendanaan							Kelompok Sasaran	Prakiraan Maju Rencana Tahun 2025		Perangkat Daerah Penanggung Jawab		
				Target 2024		Pagu Indikatif (Rp)			Lokasi	Sumber Dana		Prioritas			Target	Pagu Indikatif (Rp)
				Sebelum	Sesudah	RKPD 2024	APBD 2024	RKPD Perubahan 2024				Nasional	Daerah			
		Jumlah Dokumen Kebijakan Perda/Perkada selain RTRW Kabupaten/Kota		10 Dokumen	10 Dokumen	0,00	0,00	0,00	0,00	Kab. Sumenep, Semua Kecamatan, Semua Kel/Desa	Dana Transfer Umum-Dana Alokasi Umum			175.000.000,00	DINAS PEKERJAAN UMUM DAN TATA RUANG	
1 03 12 2.01 0006	Pelaksanaan Persetujuan Substansi RDTR Kabupaten/Kota	Jumlah dokumen administrasi persetujuan substansi RDTR Kabupaten/Kota		50 Dokumen	1 Dokumen	1.041.848.396,00	40.356.896,00	0,00	0,00	Kab. Sumenep, Semua Kecamatan, Semua Kel/Desa	Dana Transfer Umum-Dana Bagi Hasil			175.000.000,00	DINAS PEKERJAAN UMUM DAN TATA RUANG	
1 03 12 2.01 0007	Penyebarluasan Informasi Penataan Ruang	Jumlah publikasi informasi penataan ruang		12 Publikasi	12 Publikasi	0,00	0,00	0,00	0,00	Kab. Sumenep, Semua Kecamatan, Semua Kel/Desa	Dana Transfer Umum-Dana Alokasi Umum			120.000.000,00	DINAS PEKERJAAN UMUM DAN TATA RUANG	
1 03 12 2.01 0008	Pelaksanaan Fasilitasi RDTR Kabupaten/Kota	dokumen persyaratan untuk mendapatkan Surat Gubernur hasil fasilitasi		50 Dokumen	50 Dokumen	0,00	0,00	0,00	0,00	Kab. Sumenep, Semua Kecamatan, Semua Kel/Desa	Dana Transfer Umum-Dana Alokasi Umum			220.000.000,00	DINAS PEKERJAAN UMUM DAN TATA RUANG	
1 03 12 2.01 0010	Penetapan RDTR Kabupaten/Kota	Jumlah Perkada RDTR Kabupaten/Kota		0 Dokumen	0 Dokumen	0,00	0,00	0,00	0,00		Dana Transfer Umum-Dana Alokasi Umum			175.000.000,00	DINAS PEKERJAAN UMUM DAN TATA RUANG	
1 03 12 2.01 0012	Sosialisasi Peraturan Perundang-undangan dan pedoman Bidang Penataan Ruang	Jumlah pemangku kepentingan yang mengikuti kegiatan sosialisasi				0,00	0,00	0,00	0,00					120.000.000,00	DINAS PEKERJAAN UMUM DAN TATA RUANG	
1 03 12 2.02	Koordinasi dan Sinkronisasi Perencanaan Tata Ruang Daerah Kabupaten/Kota	Persentase Ketersediaan Dokumen Perencanaan Tata Ruang	-		28.57 %	58.150.905,00	1.056.854.306,00	1.056.854.306,00	1.056.854.306,00					805.000.000,00	DINAS PEKERJAAN UMUM DAN TATA RUANG	
1 03 12 2.02 0002	Koordinasi dan Sinkronisasi Penyusunan RRTR Kabupaten/Kota	Jumlah Dokumen Koordinasi dan Sinkronisasi Penyusunan RRTR Kabupaten/Kota		10 Dokumen	1 Dokumen	30.177.299,00	29.554.700,00	302.068.391,00	302.068.391,00	Kab. Sumenep, Semua Kecamatan, Semua Kel/Desa	Dana Transfer Umum-Dana Alokasi Umum-Dana Transfer Umum-Dana Bagi Hasil			175.000.000,00	DINAS PEKERJAAN UMUM DAN TATA RUANG	
1 03 12 2.02 0003	Peningkatan Peran Masyarakat dalam Penataan Ruang															

Kode	Urusan / Bidang Urusan / Program / Kegiatan / Sub Kegiatan	Indikator Program / Kegiatan / Sub Kegiatan	Target Akhir Periode Renstra OPD	Capaian Kinerja Dan Kerangka Pendanaan							Kelompok Sasaran	Prakiraan Maju Rencana Tahun 2025		Perangkat Daerah Penanggung Jawab		
				Target 2024		Pagu Indikatif (Rp)			Lokasi	Sumber Dana		Prioritas			Target	Pagu Indikatif (Rp)
				Sebelum	Sesudah	RKPD 2024	APBD 2024	RKPD Perubahan 2024				Nasional	Daerah			
		Jumlah Dokumen Peningkatan pemahaman dan tanggung jawab Masyarakat		10 Dokumen	10 Dokumen	0,00	0,00	0,00	Kab. Sumenep, Semua Kecamatan, Semua Kel/Desa	Dana Transfer Umum-Dana Alokasi Umum			175.000.000,00	DINAS PEKERJAAN UMUM DAN TATA RUANG		
1 03 12 2.02 0004	Penyusunan Peta Dasar	Jumlah data SHP Peta Dasar		1 Peta	1 Peta	0,00	0,00	0,00	Kab. Sumenep, Ambunten, Semua Kel/Desa	Dana Transfer Umum-Dana Alokasi Umum			220.000.000,00	DINAS PEKERJAAN UMUM DAN TATA RUANG		
1 03 12 2.02 0005	Penyusunan RDTR Kabupaten/Kota	Jumlah materi teknis dan ranperkada RDTR Kabupaten/Kota		50 Dokumen	1 Dokumen	27.973.606,00	1.027.299.606,00	1.056.299.606,00	Kab. Sumenep, Semua Kecamatan, Semua Kel/Desa	Dana Transfer Umum-Dana Alokasi Umum-Dana Transfer Umum-Dana Bagi Hasil			175.000.000,00	DINAS PEKERJAAN UMUM DAN TATA RUANG		
1 03 12 2.02 0006	Peningkatan kompetensi SDM bidang penataan ruang	Jumlah SDM yang mendapatkan pendidikan dan pelatihan		5 Orang	5 Orang	0,00	0,00	50.140.000,00	Kab. Sumenep, Semua Kecamatan, Semua Kel/Desa	Dana Transfer Umum-Dana Alokasi Umum			60.000.000,00	DINAS PEKERJAAN UMUM DAN TATA RUANG		
1 03 12 2.03	Koordinasi dan Sinkronisasi Pemanfaatan Ruang Daerah Kabupaten/Kota	Persentase Pemanfaatan Ruang untuk Investasi dan Pembangunan Daerah			100 %	128.244.600,00	128.244.600,00	128.244.600,00					525.000.000,00	DINAS PEKERJAAN UMUM DAN TATA RUANG		
1 03 12 2.03 0003	Koordinasi Penyelenggaraan Penataan Ruang	Jumlah Dokumen koordinasi penyelenggaraan penataan ruang		10 Dokumen	10 Dokumen	0,00	0,00	0,00	Kab. Sumenep, Semua Kecamatan, Semua Kel/Desa	Dana Transfer Umum-Dana Alokasi Umum			0,00	DINAS PEKERJAAN UMUM DAN TATA RUANG		
1 03 12 2.03 0004	Pelaksanaan Persetujuan Kesesuaian Kegiatan Pemanfaatan Ruang	Jumlah layanan Persetujuan KKPR sesuai dengan ketentuan waktu yang berlaku		50 Layanan	50 Layanan	0,00	0,00	64.356.896,00	Kab. Sumenep, Semua Kecamatan, Semua Kel/Desa	Dana Transfer Umum-Dana Alokasi Umum-Dana Transfer Umum-Dana Bagi Hasil			175.000.000,00	DINAS PEKERJAAN UMUM DAN TATA RUANG		
1 03 12 2.03 0005	Pelaksanaan Sinkronisasi Program Pemanfaatan Ruang															

Kode	Urusan / Bidang Urusan / Program / Kegiatan / Sub Kegiatan	Indikator Program / Kegiatan / Sub Kegiatan	Target Akhir Periode Renstra OPD	Capaian Kinerja Dan Kerangka Pendanaan							Lokasi	Sumber Dana	Prioritas		Kelompok Sasaran	Prakiraan Maju Rencana Tahun 2025		Perangkat Daerah Penanggung Jawab
				Target 2024		Pagu Indikatif (Rp)			Nasional	Daerah			Target	Pagu Indikatif (Rp)				
				Sebelum	Sesudah	RKPD 2024	APBD 2024	RKPD Perubahan 2024										
		Jumlah dokumen sinkronisasi program pemanfaatan ruang		10 Dokumen	10 Dokumen	128.244.600,00	128.244.600,00	146.001.600,00	Kab. Sumenep, Semua Kecamatan, Semua Kel/Desa	Dana Transfer Umum-Dana Alokasi Umum-Dana Transfer Umum-Dana Bagi Hasil	-	Penguatan Pemerataan infrastruktur Publik, Infrastruktur Strategis, Peningkatan Sarpras Penunjang Kawasan Pariwisata dan Infrastruktur Pelayanan Dasar Wilayah Daratan dan Kepulauan yang berwawasan Lingkungan		175.000.000,00	DINAS PEKERJAAN UMUM DAN TATA RUANG			
1 03 12 2.03	0006	Sistem informasi dan komunikasi penataan ruang		10 Dokumen	10 Dokumen	0,00	0,00	0,00	Semua Kota/Kab, Semua Kecamatan, Semua Kel/Desa	Dana Transfer Umum-Dana Alokasi Umum	-	Penguatan Pemerataan infrastruktur Publik, Infrastruktur Strategis, Peningkatan Sarpras Penunjang Kawasan Pariwisata dan Infrastruktur Pelayanan Dasar Wilayah Daratan dan Kepulauan yang berwawasan Lingkungan		175.000.000,00	DINAS PEKERJAAN UMUM DAN TATA RUANG			
1 03 12 2.04		Koordinasi dan Sinkronisasi Pengendalian Pemanfaatan Ruang Daerah Kabupaten/Kota	Terlaksananya Koordinasi Pengendalian Pemanfaatan Ruang	-	100 %	0,00	0,00	0,00			-	Penguatan Pemerataan infrastruktur Publik, Infrastruktur Strategis, Peningkatan Sarpras Penunjang Kawasan Pariwisata dan Infrastruktur Pelayanan Dasar Wilayah Daratan dan Kepulauan yang berwawasan Lingkungan		1.250.000.000,00	DINAS PEKERJAAN UMUM DAN TATA RUANG			
1 03 12 2.04	0003	Operasionalisasi Tugas dan Fungsi Penyidik Pegawai Negeri Sipil (PPNS) Bidang Penataan Ruang	Jumlah kasus yang Ditangani Penyidik Pegawai Negeri Sipil (PPNS) Bidang Penataan Ruang	10 Kasus	10 Kasus	0,00	0,00	0,00	Kab. Sumenep, Semua Kecamatan, Semua Kel/Desa	Dana Transfer Umum-Dana Alokasi Umum	-	Penguatan Pemerataan infrastruktur Publik, Infrastruktur Strategis, Peningkatan Sarpras Penunjang Kawasan Pariwisata dan Infrastruktur Pelayanan Dasar Wilayah Daratan dan Kepulauan yang berwawasan Lingkungan		120.000.000,00	DINAS PEKERJAAN UMUM DAN TATA RUANG			
1 03 12 2.04	0004	Koordinasi Pelaksanaan Penataan Ruang	Jumlah Dokumen Koordinasi Pelaksanaan Penataan Ruang	2 Dokumen	2 Dokumen	0,00	0,00	0,00	Kab. Sumenep, Semua Kecamatan, Semua Kel/Desa	Dana Transfer Umum-Dana Alokasi Umum	-	Penguatan Pemerataan infrastruktur Publik, Infrastruktur Strategis, Peningkatan Sarpras Penunjang Kawasan Pariwisata dan Infrastruktur Pelayanan Dasar Wilayah Daratan dan Kepulauan yang berwawasan Lingkungan		175.000.000,00	DINAS PEKERJAAN UMUM DAN TATA RUANG			
1 03 12 2.04	0006	Pelaksanaan Audit Tata Ruang	Jumlah kasus indikasi pelanggaran pemanfaatan Ruang	10 Kasus	10 Kasus	0,00	0,00	0,00	Kab. Sumenep, Semua Kecamatan, Semua Kel/Desa	Dana Transfer Umum-Dana Alokasi Umum	-	Penguatan Pemerataan infrastruktur Publik, Infrastruktur Strategis, Peningkatan Sarpras Penunjang Kawasan Pariwisata dan Infrastruktur Pelayanan Dasar Wilayah Daratan dan Kepulauan yang berwawasan Lingkungan		120.000.000,00	DINAS PEKERJAAN UMUM DAN TATA RUANG			
1 03 12 2.04	0007	Pengenaan Sanksi Administratif terhadap pelanggaran pemanfaatan ruang dalam RTR	Jumlah Kasus yang dikenakan sanksi administratif	10 Kasus	10 Kasus	0,00	0,00	0,00	Kab. Sumenep, Semua Kecamatan, Semua Kel/Desa	Dana Transfer Umum-Dana Alokasi Umum	-	Penguatan Pemerataan infrastruktur Publik, Infrastruktur Strategis, Peningkatan Sarpras Penunjang Kawasan Pariwisata dan Infrastruktur Pelayanan Dasar Wilayah Daratan dan Kepulauan yang berwawasan Lingkungan		120.000.000,00	DINAS PEKERJAAN UMUM DAN TATA RUANG			
1 03 12 2.04	0008	Penilaian Pelaksanaan Kesesuaian Kegiatan Pemanfaatan Ruang dan/atau pernyataan mandiri pelaku UMK																

Kode	Urusan / Bidang Urusan / Program / Kegiatan / Sub Kegiatan	Indikator Program / Kegiatan / Sub Kegiatan	Target Akhir Periode Renstra OPD	Capaian Kinerja Dan Kerangka Pendanaan							Kelompok Sasaran	Prakiraan Maju Rencana Tahun 2025		Perangkat Daerah Penanggung Jawab		
				Target 2024		Pagu Indikatif (Rp)			Lokasi	Sumber Dana		Prioritas			Target	Pagu Indikatif (Rp)
				Sebelum	Sesudah	RKPD 2024	APBD 2024	RKPD Perubahan 2024				Nasional	Daerah			
		Dokumen tekstual dan spasial hasil Penilaian Pelaksanaan Kesesuaian Kegiatan Pemanfaatan Ruang		10 Dokumen	10 Dokumen	0,00	0,00	65.113.200,00	Kab. Sumenep, Semua Kecamatan, Semua Kel/Desa	Dana Transfer Umum-Dana Alokasi Umum		Penguatan Pemerataan infrastruktur Publik, Infrastruktur Strategis, Peningkatan Sarpras Penunjang Kawasan Pariwisata dan Infrastruktur Pelayanan Dasar Wilayah Daratan dan Kepulauan yang berwawasan Lingkungan		120.000.000,00	DINAS PEKERJAAN UMUM DAN TATA RUANG	
1 03 12 2.04 0009	Operasionalisasi Tugas dan Fungsi Forum Penataan Ruang	Jumlah Laporan Pelaksanaan Tugas dan Fungsi Forum Penataan Ruang		10 Laporan	10 Laporan	0,00	0,00	0,00	Kab. Sumenep, Semua Kecamatan, Semua Kel/Desa	Dana Transfer Umum-Dana Alokasi Umum		Penguatan Pemerataan infrastruktur Publik, Infrastruktur Strategis, Peningkatan Sarpras Penunjang Kawasan Pariwisata dan Infrastruktur Pelayanan Dasar Wilayah Daratan dan Kepulauan yang berwawasan Lingkungan		120.000.000,00	DINAS PEKERJAAN UMUM DAN TATA RUANG	
1 03 12 2.04 0011	Pengawasan TURBINLAK dan Pengawasan Fungsi dan Manfaat	Dokumen hasil Penilaian Kinerja Pengaturan, Pembinaan dan Pelaksanaan Penataan Ruang dan Penilaian Kinerja Fungsi dan Manfaat		2 Dokumen	2 Dokumen	0,00	0,00	0,00	Kab. Sumenep, Semua Kecamatan, Semua Kel/Desa	Dana Transfer Umum-Dana Alokasi Umum		Penguatan Pemerataan infrastruktur Publik, Infrastruktur Strategis, Peningkatan Sarpras Penunjang Kawasan Pariwisata dan Infrastruktur Pelayanan Dasar Wilayah Daratan dan Kepulauan yang berwawasan Lingkungan		175.000.000,00	DINAS PEKERJAAN UMUM DAN TATA RUANG	
1 03 12 2.04 0012	Penilaian Perwujudan RTR	Jumlah dokumen tekstual dan spasial hasil Penilaian Perwujudan RTR		10 Dokumen	10 Dokumen	0,00	0,00	0,00	Kab. Sumenep, Semua Kecamatan, Semua Kel/Desa	Dana Transfer Umum-Dana Alokasi Umum		Penguatan Pemerataan infrastruktur Publik, Infrastruktur Strategis, Peningkatan Sarpras Penunjang Kawasan Pariwisata dan Infrastruktur Pelayanan Dasar Wilayah Daratan dan Kepulauan yang berwawasan Lingkungan		120.000.000,00	DINAS PEKERJAAN UMUM DAN TATA RUANG	
1 03 12 2.04 0013	Penyelesaian Sengketa Penataan Ruang	Jumlah Berita Acara penyelesaian sengketa penatan ruang		12 Berita Acara	12 Berita Acara	0,00	0,00	0,00	Kab. Sumenep, Semua Kecamatan, Semua Kel/Desa	Dana Transfer Umum-Dana Alokasi Umum		Penguatan Pemerataan infrastruktur Publik, Infrastruktur Strategis, Peningkatan Sarpras Penunjang Kawasan Pariwisata dan Infrastruktur Pelayanan Dasar Wilayah Daratan dan Kepulauan yang berwawasan Lingkungan		0,00	DINAS PEKERJAAN UMUM DAN TATA RUANG	
1 03 12 2.04 0014	Pengawasan Standar Pelayanan Bidang Penataan Ruang	Dokumen Hasil Penilaian Kinerja Pemenuhan Standar Pelayanan Bidang Penataan Ruang		10 Dokumen	10 Dokumen	0,00	0,00	0,00	Kab. Sumenep, Semua Kecamatan, Semua Kel/Desa	Dana Transfer Umum-Dana Alokasi Umum		Penguatan Pemerataan infrastruktur Publik, Infrastruktur Strategis, Peningkatan Sarpras Penunjang Kawasan Pariwisata dan Infrastruktur Pelayanan Dasar Wilayah Daratan dan Kepulauan yang berwawasan Lingkungan		120.000.000,00	DINAS PEKERJAAN UMUM DAN TATA RUANG	
1 03 12 2.04 0015	Pemberian insentif dan/atau disinsentif non fiskal	Jumlah berita acara pemberian insentif dan/atau disinsentif non fiskal		10 Berita Acara	10 Berita Acara	0,00	0,00	0,00	Kab. Sumenep, Semua Kecamatan, Semua Kel/Desa	Dana Transfer Umum-Dana Alokasi Umum		Penguatan Pemerataan infrastruktur Publik, Infrastruktur Strategis, Peningkatan Sarpras Penunjang Kawasan Pariwisata dan Infrastruktur Pelayanan Dasar Wilayah Daratan dan Kepulauan yang berwawasan Lingkungan		60.000.000,00	DINAS PEKERJAAN UMUM DAN TATA RUANG	
	Dinas Perumahan Rakyat Kawasan Permukiman dan Perhubungan					51.939.870.527,00	58.311.599.921,00	63.945.160.087,00						103.827.400.000,00		
1	URUSAN PEMERINTAHAN WAJIB YANG BERKAITAN DENGAN PELAYANAN DASAR					3.174.999.493,00	3.149.244.506,00	4.065.949.121,00						24.450.000.000,00		
1 04	URUSAN PEMERINTAHAN BIDANG PERUMAHAN DAN KAWASAN PERMUKIMAN					3.174.999.493,00	3.149.244.506,00	4.065.949.121,00						24.450.000.000,00		
1 04 02	PROGRAM PENGEMBANGAN PERUMAHAN	Persentase Penyediaan dan Rehabilitasi Rumah Layak Huni bagi korban bencana atau terdampak relokasi program kabupaten/kota		100 %	100 %	50.000.061,00	49.998.000,00	49.815.000,00						9.600.000.000,00		

Kode	Urusan / Bidang Urusan / Program / Kegiatan / Sub Kegiatan	Indikator Program / Kegiatan / Sub Kegiatan	Target Akhir Periode Renstra OPD	Capaian Kinerja Dan Kerangka Pendanaan							Lokasi	Sumber Dana	Prioritas		Kelompok Sasaran	Prakiraan Maju Rencana Tahun 2025		Perangkat Daerah Penanggung Jawab
				Target 2024		Pagu Indikatif (Rp)			Nasional	Daerah			Target	Pagu Indikatif (Rp)				
				Sebelum	Sesudah	RKPD 2024	APBD 2024	RKPD Perubahan 2024										
1.04.02.2.01	Pendataan Penyediaan dan Rehabilitasi Rumah Korban Bencana atau Relokasi Program Kabupaten/Kota	Jumlah unit rumah yang dilakukan Pendataan Penyediaan dan Rehabilitasi Rumah Korban Bencana atau Relokasi Program Kabupaten/Kota	-	10 Rumah	10 Rumah	50.000.061,00	49.998.000,00	49.998.000,00			-	Penguatan Pemerataan infrastruktur Publik, Infrastruktur Strategis, Peningkatan Sarpras Penunjang Kawasan Pariwisata dan Infrastruktur Pelayanan Dasar Wilayah Daratan dan Kepulauan yang berwawasan Lingkungan	Rumah Korban Bencana atau Relokasi Program Kabupaten		400.000.000,00	DINAS PERUMAHAN RAKYAT KAWASAN PERMUKIMAN DAN PERHUBUNGAN		
1.04.02.2.01.0003	Pengumpulan Data Rumah Korban Bencana Kejadian Sebelumnya yang Belum Tertangani	Jumlah Dokumen Data Rumah Korban Bencana Kabupaten/Kota Kejadian Sebelumnya yang Belum Tertangani		1 Dokumen	1 Dokumen	50.000.061,00	49.998.000,00	49.815.000,00	Kab. Sumenep, Semua Kecamatan, Semua Kel/Desa	Sisa Lebih Perhitungan Anggaran Tahun Sebelumnya	-	Penguatan Pemerataan infrastruktur Publik, Infrastruktur Strategis, Peningkatan Sarpras Penunjang Kawasan Pariwisata dan Infrastruktur Pelayanan Dasar Wilayah Daratan dan Kepulauan yang berwawasan Lingkungan			200.000.000,00	DINAS PERUMAHAN RAKYAT KAWASAN PERMUKIMAN DAN PERHUBUNGAN		
1.04.02.2.01.0009	Identifikasi Perumahan di Lokasi Rawan Bencana Kabupaten/Kota	Jumlah Dokumen Data Rumah di Lokasi Rawan Bencana Kabupaten/Kota		10 Dokumen	10 Dokumen	0,00	0,00	0,00	Kab. Sumenep, Semua Kecamatan, Semua Kel/Desa	Dana Transfer Umum-Dana Alokasi Umum	Memperkuat infrastruktur Untuk Mendukung Pengembangan Ekonomi Dan Pelayanan Dasar	Penguatan Pemerataan infrastruktur Publik, Infrastruktur Strategis, Peningkatan Sarpras Penunjang Kawasan Pariwisata dan Infrastruktur Pelayanan Dasar Wilayah Daratan dan Kepulauan yang berwawasan Lingkungan			200.000.000,00	DINAS PERUMAHAN RAKYAT KAWASAN PERMUKIMAN DAN PERHUBUNGAN		
1.04.02.2.03	Pembangunan dan Rehabilitasi Rumah Korban Bencana atau Relokasi Program Kabupaten/Kota	Jumlah unit Pembangunan dan Rehabilitasi Rumah Korban Bencana atau Relokasi Program Kabupaten/Kota	-	10 Rumah	10 Rumah	0,00	0,00	0,00			Memperkuat infrastruktur Untuk Mendukung Pengembangan Ekonomi Dan Pelayanan Dasar	Penguatan Pemerataan infrastruktur Publik, Infrastruktur Strategis, Peningkatan Sarpras Penunjang Kawasan Pariwisata dan Infrastruktur Pelayanan Dasar Wilayah Daratan dan Kepulauan yang berwawasan Lingkungan	Rumah Korban Bencana atau Relokasi Program Kabupaten		9.000.000.000,00	DINAS PERUMAHAN RAKYAT KAWASAN PERMUKIMAN DAN PERHUBUNGAN		
1.04.02.2.03.0001	Rehabilitasi Rumah bagi Korban Bencana	Jumlah Rumah Korban Bencana Kabupaten/Kota yang Terehabilitasi		50 Unit Rumah	50 Unit Rumah	0,00	0,00	0,00	Kab. Sumenep, Semua Kecamatan, Semua Kel/Desa	Dana Transfer Umum-Dana Alokasi Umum	Memperkuat infrastruktur Untuk Mendukung Pengembangan Ekonomi Dan Pelayanan Dasar	Penguatan Pemerataan infrastruktur Publik, Infrastruktur Strategis, Peningkatan Sarpras Penunjang Kawasan Pariwisata dan Infrastruktur Pelayanan Dasar Wilayah Daratan dan Kepulauan yang berwawasan Lingkungan			2.000.000.000,00	DINAS PERUMAHAN RAKYAT KAWASAN PERMUKIMAN DAN PERHUBUNGAN		
1.04.02.2.03.0007	Fasilitasi Penyediaan Rumah bagi Korban Bencana Kabupaten/Kota	Jumlah Rumah Tangga bagi Korban Bencana Kabupaten/Kota yang Mendapatkan Fasilitas Penyediaan Rumah		0,5 Rumah Tangga	0,5 Rumah Tangga	0,00	0,00	0,00	Kab. Sumenep, Semua Kecamatan, Semua Kel/Desa	Dana Transfer Umum-Dana Alokasi Umum	Memperkuat infrastruktur Untuk Mendukung Pengembangan Ekonomi Dan Pelayanan Dasar	Penguatan Pemerataan infrastruktur Publik, Infrastruktur Strategis, Peningkatan Sarpras Penunjang Kawasan Pariwisata dan Infrastruktur Pelayanan Dasar Wilayah Daratan dan Kepulauan yang berwawasan Lingkungan			5.000.000.000,00	DINAS PERUMAHAN RAKYAT KAWASAN PERMUKIMAN DAN PERHUBUNGAN		
1.04.02.2.03.0012	Pembangunan Rumah Khusus beserta PSU bagi Korban Bencana Kabupaten/Kota	Jumlah Rumah Khusus beserta PSU bagi Korban Bencana Kabupaten/Kota		50 Unit Rumah	50 Unit Rumah	0,00	0,00	0,00	Kab. Sumenep, Semua Kecamatan, Semua Kel/Desa	Dana Transfer Umum-Dana Alokasi Umum	Memperkuat infrastruktur Untuk Mendukung Pengembangan Ekonomi Dan Pelayanan Dasar	Penguatan Pemerataan infrastruktur Publik, Infrastruktur Strategis, Peningkatan Sarpras Penunjang Kawasan Pariwisata dan Infrastruktur Pelayanan Dasar Wilayah Daratan dan Kepulauan yang berwawasan Lingkungan			2.000.000.000,00	DINAS PERUMAHAN RAKYAT KAWASAN PERMUKIMAN DAN PERHUBUNGAN		

Kode	Urusan / Bidang Urusan / Program / Kegiatan / Sub Kegiatan	Indikator Program / Kegiatan / Sub Kegiatan	Target Akhir Periode Renstra OPD	Capaian Kinerja Dan Kerangka Pendanaan							Kelompok Sasaran	Prakiraan Maju Rencana Tahun 2025		Perangkat Daerah Penanggung Jawab			
				Target 2024		Pagu Indikatif (Rp)			Lokasi	Sumber Dana		Prioritas			Target	Pagu Indikatif (Rp)	
				Sebelum	Sesudah	RKPD 2024	APBD 2024	RKPD Perubahan 2024				Nasional	Daerah				
1 04 02 2.04	Pendistribusian dan Serah Terima Rumah bagi Korban Bencana atau Relokasi Program Kabupaten/Kota	Jumlah unit rumah bagi Korban Bencana atau Relokasi Program Kabupaten/Kota	-	10 Rumah	10 Rumah	0,00	0,00	0,00	0,00			Memperkuat Infrastruktur Untuk Mendukung Pengembangan Ekonomi Dan Pelayanan Dasar	Penguatan Pemerataan infrastruktur Publik, Infrastruktur Strategis, Peningkatan Sarpras Penunjang Kawasan Pariwisata dan Infrastruktur Pelayanan Dasar Wilayah Daratan dan Kepulauan yang berwawasan Lingkungan	Rumah Korban Bencana atau Relokasi Program Kabupaten		200.000.000,00	DINAS PERUMAHAN RAKYAT DAN PERHUBUNGAN
1 04 02 2.04 0005	Penatausahaan Serah Terima Rumah bagi Korban Bencana Kabupaten/Kota	Jumlah Dokumen Serah Terima Rumah bagi Korban Bencana Kabupaten/Kota	-	50 Dokumen	50 Dokumen	0,00	0,00	0,00	0,00	Kab. Sumenep, Semua Kecamatan, Semua Kel/Desa	Dana Transfer Umum-Dana Alokasi Umum	Memperkuat Infrastruktur Untuk Mendukung Pengembangan Ekonomi Dan Pelayanan Dasar	Penguatan Pemerataan infrastruktur Publik, Infrastruktur Strategis, Peningkatan Sarpras Penunjang Kawasan Pariwisata dan Infrastruktur Pelayanan Dasar Wilayah Daratan dan Kepulauan yang berwawasan Lingkungan			200.000.000,00	DINAS PERUMAHAN RAKYAT KAWASAN PERMUKIMAN DAN PERHUBUNGAN
1 04 03	PROGRAM KAWASAN PERMUKIMAN	Persentase luasan kawasan permukiman kumuh di bawah 10 hektar di kab/kota yang ditangani	-	70 %	70 %	3.094.999.906,00	3.069.999.906,00	3.976.850.521,00	0,00							7.750.000.000,00	
1 04 03 2.01	Penerbitan Izin Pembangunan dan Pengembangan Kawasan Permukiman	Jumlah dokumen Izin Pembangunan dan Pengembangan Kawasan Permukiman	-	1 Dokumen	1 Dokumen	0,00	0,00	0,00	0,00			Memperkuat Infrastruktur Untuk Mendukung Pengembangan Ekonomi Dan Pelayanan Dasar	Penguatan Pemerataan infrastruktur Publik, Infrastruktur Strategis, Peningkatan Sarpras Penunjang Kawasan Pariwisata dan Infrastruktur Pelayanan Dasar Wilayah Daratan dan Kepulauan yang berwawasan Lingkungan	Perumahan Rakyat dan Kawasan Permukiman		200.000.000,00	DINAS PERUMAHAN RAKYAT KAWASAN PERMUKIMAN DAN PERHUBUNGAN
1 04 03 2.01 0004	Koordinasi dan Sinkronisasi Penyelenggaraan Kawasan Permukiman	Jumlah Laporan Hasil Koordinasi dan Sinkronisasi Penyelenggaraan Kawasan Permukiman	-	30 Laporan	30 Laporan	0,00	0,00	0,00	0,00	Kab. Sumenep, Semua Kecamatan, Semua Kel/Desa	Dana Transfer Umum-Dana Alokasi Umum	Memperkuat Infrastruktur Untuk Mendukung Pengembangan Ekonomi Dan Pelayanan Dasar	Penguatan Pemerataan infrastruktur Publik, Infrastruktur Strategis, Peningkatan Sarpras Penunjang Kawasan Pariwisata dan Infrastruktur Pelayanan Dasar Wilayah Daratan dan Kepulauan yang berwawasan Lingkungan			200.000.000,00	DINAS PERUMAHAN RAKYAT KAWASAN PERMUKIMAN DAN PERHUBUNGAN
1 04 03 2.02	Penataan dan Peningkatan Kualitas Kawasan Permukiman Kumuh dengan Luas di Bawah 10 (sepuluh) Ha	Jumlah luas lahan yang dilakukan Penataan dan Peningkatan Kualitas pada Kawasan Permukiman Kumuh dengan Luas di Bawah 10 (sepuluh) Ha	-	6,9 Ha	6,9 Ha	0,00	0,00	0,00	0,00			Memperkuat Infrastruktur Untuk Mendukung Pengembangan Ekonomi Dan Pelayanan Dasar	Penguatan Pemerataan infrastruktur Publik, Infrastruktur Strategis, Peningkatan Sarpras Penunjang Kawasan Pariwisata dan Infrastruktur Pelayanan Dasar Wilayah Daratan dan Kepulauan yang berwawasan Lingkungan	Kawasan Permukiman Kumuh di bawah 10Ha		550.000.000,00	DINAS PERUMAHAN RAKYAT KAWASAN PERMUKIMAN DAN PERHUBUNGAN
1 04 03 2.02 0008	Penyusunan/Review/Legalisasi Kebijakan Bidang PKP	Jumlah Dokumen Kebijakan Bidang PKP yang Tersusun/Tereview/Terlegalisasi	-	2 Dokumen	2 Dokumen	0,00	0,00	0,00	0,00	Kab. Sumenep, Semua Kecamatan, Semua Kel/Desa	Dana Transfer Umum-Dana Alokasi Umum	Memperkuat Infrastruktur Untuk Mendukung Pengembangan Ekonomi Dan Pelayanan Dasar	Penguatan Pemerataan infrastruktur Publik, Infrastruktur Strategis, Peningkatan Sarpras Penunjang Kawasan Pariwisata dan Infrastruktur Pelayanan Dasar Wilayah Daratan dan Kepulauan yang berwawasan Lingkungan			250.000.000,00	DINAS PERUMAHAN RAKYAT DAN PERHUBUNGAN
1 04 03 2.02 0014	Survei dan Penetapan Lokasi Perumahan dan Permukiman Kumuh	Jumlah Dokumen Hasil Survei dan Penetapan Lokasi Perumahan dan Permukiman Kumuh	-	3 Dokumen	3 Dokumen	0,00	0,00	0,00	0,00	Kab. Sumenep, Semua Kecamatan, Semua Kel/Desa	Dana Transfer Umum-Dana Alokasi Umum	Memperkuat Infrastruktur Untuk Mendukung Pengembangan Ekonomi Dan Pelayanan Dasar	Penguatan Pemerataan infrastruktur Publik, Infrastruktur Strategis, Peningkatan Sarpras Penunjang Kawasan Pariwisata dan Infrastruktur Pelayanan Dasar Wilayah Daratan dan Kepulauan yang berwawasan Lingkungan			300.000.000,00	DINAS PERUMAHAN RAKYAT KAWASAN PERMUKIMAN DAN PERHUBUNGAN



Kode	Urusan / Bidang Urusan / Program / Kegiatan / Sub Kegiatan	Indikator Program / Kegiatan / Sub Kegiatan	Target Akhir Periode Renstra OPD	Capaian Kinerja Dan Kerangka Pendanaan						Lokasi	Sumber Dana	Prioritas		Kelompok Sasaran	Prakiraan Maju Rencana Tahun 2025		Perangkat Daerah Penanggung Jawab
				Target 2024		Pagu Indikatif (Rp)			Nasional			Daerah	Target		Pagu Indikatif (Rp)		
				Sebelum	Sesudah	RKPD 2024	APBD 2024	RKPD Perubahan 2024									
1 04 03 2.03	Peningkatan Kualitas Kawasan Permukiman Kumuh dengan Luas di Bawah 10 (Sepuluh) Ha	Jumlah luas lahan yang dilakukan Peningkatan Kualitas pada Kawasan Permukiman Kumuh dengan Luas di Bawah 10 (sepuluh) Ha	-	1,65 Ha	1,65 Ha	3.094.999.906,00	3.069.999.906,00	3.069.999.906,00			-	Penguatan Pemerataan infrastruktur Publik, Infrastruktur Strategis, Peningkatan Sarpras Penunjang Kawasan Pariwisata dan Infrastruktur Pelayanan Dasar Wilayah Daratan dan Kepulauan yang berwawasan Lingkungan	Kawasan Permukiman Kumuh di bawah 10Ha		7.000.000.000,00	DINAS PERUMAHAN RAKYAT KAWASAN PERMUKIMAN DAN PERHUBUNGAN	
1 04 03 2.03 0002	Perbaikan Rumah Tidak Layak Huni	Jumlah Rumah Tidak Layak Huni yang Diperbaiki		128 Unit Rumah	160 Unit Rumah	3.094.999.906,00	3.069.999.906,00	3.893.112.921,00	Kab. Sumenep, Semua Kecamatan, Semua Kel/Desa	Dana Transfer Umum-Dana Alokasi Umum Sisa Lebih Perhitungan Anggaran Tahun Sebelumnya	-	Penguatan Pemerataan infrastruktur Publik, Infrastruktur Strategis, Peningkatan Sarpras Penunjang Kawasan Pariwisata dan Infrastruktur Pelayanan Dasar Wilayah Daratan dan Kepulauan yang berwawasan Lingkungan			5.000.000.000,00	DINAS PERUMAHAN RAKYAT KAWASAN PERMUKIMAN DAN PERHUBUNGAN	
1 04 03 2.03 0009	Pelaksanaan Peremajaan Kawasan Permukiman Kumuh	Luas Kawasan Permukiman Kumuh yang Diremajakan		2 Ha	0.25 Ha	0,00	0,00	83.737.600,00	Kab. Sumenep, Semua Kecamatan, Semua Kel/Desa	Dana Transfer Umum-Dana Alokasi Umum	Memperkuat infrastruktur Untuk Mendukung Pengembangan Ekonomi Dan Pelayanan Dasar	Penguatan Pemerataan infrastruktur Publik, Infrastruktur Strategis, Peningkatan Sarpras Penunjang Kawasan Pariwisata dan Infrastruktur Pelayanan Dasar Wilayah Daratan dan Kepulauan yang berwawasan Lingkungan			2.000.000.000,00	DINAS PERUMAHAN RAKYAT KAWASAN PERMUKIMAN DAN PERHUBUNGAN	
1 04 04	PROGRAM PERUMAHAN DAN KAWASAN PERMUKIMAN KUMUH	Persentase Rumah Layak Huni		81.88 %	81.88 %	0,00	0,00	0,00							5.000.000.000,00		
1 04 04 2.01	Pencegahan Perumahan dan Kawasan Permukiman Kumuh pada Daerah Kabupaten/Kota	Jumlah unit rumah tidak layak huni yang diperbaiki untuk Pencegahan Perumahan dan Kawasan Permukiman Kumuh pada Daerah Kabupaten/Kota	-	100 Rumah	100 Rumah	0,00	0,00	0,00			Memperkuat infrastruktur Untuk Mendukung Pengembangan Ekonomi Dan Pelayanan Dasar	Penguatan Pemerataan infrastruktur Publik, Infrastruktur Strategis, Peningkatan Sarpras Penunjang Kawasan Pariwisata dan Infrastruktur Pelayanan Dasar Wilayah Daratan dan Kepulauan yang berwawasan Lingkungan	Perumahan Rakyat dan Kawasan Permukiman			5.000.000.000,00	DINAS PERUMAHAN RAKYAT KAWASAN PERMUKIMAN DAN PERHUBUNGAN
1 04 04 2.01 0001	Perbaikan Rumah Tidak Layak Huni untuk Pencegahan Terhadap Tumbuh dan Berkembangnya Permukiman Kumuh di Luar Kawasan Permukiman Kumuh dengan Luas di Bawah 10 (Sepuluh) Ha	Jumlah Rumah Tidak Layak Huni untuk Pencegahan Terhadap Tumbuh dan Berkembangnya Permukiman Kumuh di Luar Kawasan Permukiman Kumuh dengan Luas di Bawah 10 (Sepuluh) Ha yang Diperbaiki		250 Unit Rumah	250 Unit Rumah	0,00	0,00	0,00	Kab. Sumenep, Semua Kecamatan, Semua Kel/Desa	Dana Transfer Umum-Dana Alokasi Umum	Memperkuat infrastruktur Untuk Mendukung Pengembangan Ekonomi Dan Pelayanan Dasar	Penguatan Pemerataan infrastruktur Publik, Infrastruktur Strategis, Peningkatan Sarpras Penunjang Kawasan Pariwisata dan Infrastruktur Pelayanan Dasar Wilayah Daratan dan Kepulauan yang berwawasan Lingkungan				5.000.000.000,00	DINAS PERUMAHAN RAKYAT KAWASAN PERMUKIMAN DAN PERHUBUNGAN
1 04 05	PROGRAM PENINGKATAN PRASARANA, SARANA DAN UTILITAS UMUM (PSU)	Persentase peningkatan perumahan yang sudah dilengkapi PSU (Prasarana, Sarana dan Utilitas Umum)		15.44 %	15.44 %	29.999.526,00	29.246.600,00	39.283.600,00								2.100.000.000,00	
1 04 05 2.01	Urusan Penyelenggaraan PSU Perumahan	Jumlah luasan lahan Prasarana, Sarana, dan Utilitas Umum di Perumahan	-	81109,166 m2	81109,166 m2	29.999.526,00	29.246.600,00	29.246.600,00			Memperkuat infrastruktur Untuk Mendukung Pengembangan Ekonomi Dan Pelayanan Dasar	Penguatan Pemerataan infrastruktur Publik, Infrastruktur Strategis, Peningkatan Sarpras Penunjang Kawasan Pariwisata dan Infrastruktur Pelayanan Dasar Wilayah Daratan dan Kepulauan yang berwawasan Lingkungan	PSU Perumahan Rakyat dan Kawasan Permukiman yang sudah disejahterirkan			2.100.000.000,00	DINAS PERUMAHAN RAKYAT KAWASAN PERMUKIMAN DAN PERHUBUNGAN
1 04 05 2.01 0001	Perencanaan Penyediaan PSU Perumahan	Jumlah Dokumen Perencanaan Penyediaan PSU Perumahan		10 Dokumen	10 Dokumen	0,00	0,00	0,00	Kab. Sumenep, Semua Kecamatan, Semua Kel/Desa	Dana Transfer Umum-Dana Alokasi Umum	Memperkuat infrastruktur Untuk Mendukung Pengembangan Ekonomi Dan Pelayanan Dasar	Penguatan Pemerataan infrastruktur Publik, Infrastruktur Strategis, Peningkatan Sarpras Penunjang Kawasan Pariwisata dan Infrastruktur Pelayanan Dasar Wilayah Daratan dan Kepulauan yang berwawasan Lingkungan				200.000.000,00	DINAS PERUMAHAN RAKYAT KAWASAN PERMUKIMAN DAN PERHUBUNGAN
1 04 05 2.01 0002	Penyediaan Prasarana, Sarana, dan Utilitas Umum di Perumahan untuk Menunjang Fungsi Hunian																

Kode	Urusan / Bidang Urusan / Program / Kegiatan / Sub Kegiatan	Indikator Program / Kegiatan / Sub Kegiatan	Target Akhir Periode Renstra OPD	Capaian Kinerja Dan Kerangka Pendanaan								Kelompok Sasaran	Prakiraan Maju Rencana Tahun 2025		Perangkat Daerah Penanggung Jawab	
				Target 2024		Pagu Indikatif (Rp)			Lokasi	Sumber Dana	Prioritas		Target	Pagu Indikatif (Rp)		
				Sebelum	Sesudah	RKPD 2024	APBD 2024	RKPD Perubahan 2024			Nasional					Daerah
		Jumlah Lokasi Perumahan yang Disediakan Prasarana, Sarana, dan Utilitas Umum yang Menunjang Fungsi Hunian		10 Lokasi	10 Lokasi	0,00	0,00	0,00	0,00	Kab. Sumenep, Semua Kecamatan, Semua Kel/Desa	Dana Transfer Umum-Dana Alokasi Umum	Memperkuat Infrastruktur Untuk Mendukung Pengembangan Ekonomi Dan Pelayanan Dasar	Penguatan Pemerataan infrastruktur Publik, Infrastruktur Strategis, Peningkatan Sarpras Penunjang Kawasan Pariwisata dan Infrastruktur Pelayanan Dasar Wilayah Daratan dan Kepulauan yang berwawasan Lingkungan		1.500.000.000,00	DINAS PERUMAHAN RAKYAT KAWASAN PERMUKIMAN DAN PERHUBUNGAN
1 04 05 2.01 0003	Koordinasi dan Sinkronisasi dalam rangka Penyediaan Prasarana, Sarana, dan Utilitas Umum Perumahan				10 Laporan	10 Laporan	0,00	0,00	0,00	Kab. Sumenep, Semua Kecamatan, Semua Kel/Desa	Dana Transfer Umum-Dana Alokasi Umum	Memperkuat Infrastruktur Untuk Mendukung Pengembangan Ekonomi Dan Pelayanan Dasar	Penguatan Pemerataan infrastruktur Publik, Infrastruktur Strategis, Peningkatan Sarpras Penunjang Kawasan Pariwisata dan Infrastruktur Pelayanan Dasar Wilayah Daratan dan Kepulauan yang berwawasan Lingkungan		200.000.000,00	DINAS PERUMAHAN RAKYAT KAWASAN PERMUKIMAN DAN PERHUBUNGAN
1 04 05 2.01 0010	Verifikasi dan Penyerahan PSU Perumahan dari Pengembang				10 Laporan	10 Laporan	29.999.526,00	29.246.600,00	39.283.600,00	Kab. Sumenep, Semua Kecamatan, Semua Kel/Desa	Sisa Lebih Perhitungan Anggaran Tahun Sebelumnya	-	Penguatan Pemerataan infrastruktur Publik, Infrastruktur Strategis, Peningkatan Sarpras Penunjang Kawasan Pariwisata dan Infrastruktur Pelayanan Dasar Wilayah Daratan dan Kepulauan yang berwawasan Lingkungan		200.000.000,00	DINAS PERUMAHAN RAKYAT KAWASAN PERMUKIMAN DAN PERHUBUNGAN
2	URUSAN PEMERINTAHAN WAJIB YANG TIDAK BERKAITAN DENGAN PELAYANAN DASAR					48.764.871.034,00	55.162.355.415,00	59.879.210.966,00							79.377.400.000,00	
2 10	URUSAN PEMERINTAHAN BIDANG PERTANAHAN					7.699.773.800,00	12.289.855.700,00	12.626.368.055,00							18.944.000.000,00	
2 10 04	PROGRAM PENYELESAIAN SENGKETA TANAH GARAPAN	Persentase Penyelesaian Sengketa Tanah Garapan		100 %	100 %	49.930.000,00	46.930.000,00	46.930.000,00							244.000.000,00	
2 10 04 2.01	Penyelesaian Sengketa Tanah Garapan dalam Daerah Kabupaten/Kota	Jumlah jenis kasus yang ditangani	-	1 Dokumen	1 Dokumen	49.930.000,00	46.930.000,00	46.930.000,00				-	Penguatan Pemerataan infrastruktur Publik, Infrastruktur Strategis, Peningkatan Sarpras Penunjang Kawasan Pariwisata dan Infrastruktur Pelayanan Dasar Wilayah Daratan dan Kepulauan yang berwawasan Lingkungan	Sengketa Tanah/ Lahan yang menjadi kewenangan Kabupaten	244.000.000,00	DINAS PERUMAHAN RAKYAT KAWASAN PERMUKIMAN DAN PERHUBUNGAN
2 10 04 2.01 0001	Inventarisasi Sengketa, Konflik, dan Perkara Pertanahan dalam 1 (satu) Daerah Kabupaten/Kota				1 Dokumen	1 Dokumen	49.930.000,00	46.930.000,00	46.930.000,00	Kab. Sumenep, Semua Kecamatan, Semua Kel/Desa	Sisa Lebih Perhitungan Anggaran Tahun Sebelumnya	-	Penguatan Pemerataan infrastruktur Publik, Infrastruktur Strategis, Peningkatan Sarpras Penunjang Kawasan Pariwisata dan Infrastruktur Pelayanan Dasar Wilayah Daratan dan Kepulauan yang berwawasan Lingkungan		122.000.000,00	DINAS PERUMAHAN RAKYAT KAWASAN PERMUKIMAN DAN PERHUBUNGAN
2 10 04 2.01 0002	Mediasi Penyelesaian Sengketa Tanah Garapan dalam 1 (satu) Daerah Kabupaten/Kota				1 Berita Acara	1 Berita Acara	0,00	0,00	0,00	Kab. Sumenep, Semua Kecamatan, Semua Kel/Desa	Dana Transfer Umum-Dana Alokasi Umum	Memperkuat Infrastruktur Untuk Mendukung Pengembangan Ekonomi Dan Pelayanan Dasar	Penguatan Pemerataan infrastruktur Publik, Infrastruktur Strategis, Peningkatan Sarpras Penunjang Kawasan Pariwisata dan Infrastruktur Pelayanan Dasar Wilayah Daratan dan Kepulauan yang berwawasan Lingkungan		122.000.000,00	DINAS PERUMAHAN RAKYAT KAWASAN PERMUKIMAN DAN PERHUBUNGAN
2 10 05	PROGRAM PENYELESAIAN GANTI KERUGIAN DAN SANTUNAN TANAH UNTUK PEMBANGUNAN	Persentase Penyelesaian Ganti Rugi dan Santunan		92 %	92 %	7.599.913.800,00	12.195.995.700,00	12.532.508.055,00							17.200.000.000,00	
2 10 05 2.01	Penyelesaian Masalah Ganti Kerugian dan Santunan Tanah untuk Pembangunan oleh Pemerintah Daerah Kabupaten/Kota	Jumlah masalah ganti rugi yang diselesaikan	-	1 Dokumen	1 Dokumen	7.599.913.800,00	12.195.995.700,00	12.195.995.700,00				-	Penguatan Pemerataan infrastruktur Publik, Infrastruktur Strategis, Peningkatan Sarpras Penunjang Kawasan Pariwisata dan Infrastruktur Pelayanan Dasar Wilayah Daratan dan Kepulauan yang berwawasan Lingkungan	Penyediaan Lahan untuk Pembangunan	17.200.000.000,00	DINAS PERUMAHAN RAKYAT KAWASAN PERMUKIMAN DAN PERHUBUNGAN
2 10 05 2.01 0002	Koordinasi dan Sinkronisasi Penyelesaian Masalah Ganti Kerugian dan Santunan Tanah untuk Pembangunan oleh Pemerintah Daerah Kabupaten/Kota															

Kode	Urusan / Bidang Urusan / Program / Kegiatan / Sub Kegiatan	Indikator Program / Kegiatan / Sub Kegiatan	Target Akhir Periode Renstra OPD	Capaian Kinerja Dan Kerangka Pendanaan							Lokasi	Sumber Dana	Prioritas		Kelompok Sasaran	Prakiraan Maju Rencana Tahun 2025		Perangkat Daerah Penanggung Jawab
				Target 2024		Pagu Indikatif (Rp)			Lokasi	Sumber Dana			Nasional	Daerah		Target	Pagu Indikatif (Rp)	
				Sebelum	Sesudah	RKPD 2024	APBD 2024	RKPD Perubahan 2024										
		Jumlah Dokumen Koordinasi dan Sinkronisasi Penyelesaian Masalah Ganti Kerugian dan Santunan Tanah untuk Pembangunan oleh Pemerintah Daerah Kabupaten/Kota		1 Dokumen	1 Dokumen	1.599.913.800,00	1.500.995.700,00	738.662.000,00	Kab. Sumenep, Semua Kecamatan, Semua Kel/Desa	Sisa Lebih Perhitungan Anggaran Tahun Sebelumnya	-	Penguatan Pemerataan infrastruktur Publik, Infrastruktur Strategis, Peningkatan Sarpras Penunjang Kawasan Pariwisata dan Infrastruktur Pelayanan Dasar Wilayah Daratan dan Kepulauan yang berawasan Lingkungan		8.600.000.000,00	DINAS PERUMAHAN RAKYAT KAWASAN PERMUKIMAN DAN PERHUBUNGAN			
2 10 05 2.01 0005	Penyelesaian masalah Ganti Kerugian Tanah untuk Pembangunan oleh Pemerintah Daerah Kabupaten/Kota	Jumlah laporan penyelesaian Permasalahan Ganti Kerugian tanah untuk pembangunan		1 Laporan	1 Laporan	6.000.000.000,00	10.695.000.000,00	11.793.846.055,00	Kab. Sumenep, Semua Kecamatan, Semua Kel/Desa	PENDAPATAN ASLI DAERAH (PAD)	-	Penguatan Pemerataan infrastruktur Publik, Infrastruktur Strategis, Peningkatan Sarpras Penunjang Kawasan Pariwisata dan Infrastruktur Pelayanan Dasar Wilayah Daratan dan Kepulauan yang berawasan Lingkungan		8.600.000.000,00	DINAS PERUMAHAN RAKYAT KAWASAN PERMUKIMAN DAN PERHUBUNGAN			
2 10 08	PROGRAM PENGELOLAAN TANAH KOSONG	-	-	-	49.930.000,00	46.930.000,00	46.930.000,00							150.000.000,00				
2 10 08 2.01	Penyelesaian Masalah Tanah Kosong	-	-	-	0,00	0,00	0,00				Memperkuat Infrastruktur Untuk Mendukung Pengembangan Ekonomi Dan Pelayanan Dasar	Penguatan Pemerataan infrastruktur Publik, Infrastruktur Strategis, Peningkatan Sarpras Penunjang Kawasan Pariwisata dan Infrastruktur Pelayanan Dasar Wilayah Daratan dan Kepulauan yang berawasan Lingkungan	Tanah/ Lahan kosong milik Pemerintah	50.000.000,00	DINAS PERUMAHAN RAKYAT KAWASAN PERMUKIMAN DAN PERHUBUNGAN			
2 10 08 2.01 0001	Koordinasi dan Sinkronisasi Penyelesaian Tanah Kosong di dalam 1 (satu) Daerah Kabupaten/Kota	Jumlah Laporan Koordinasi dalam rangka Penyelesaian Tanah Kosong		1 Laporan	1 Laporan	0,00	0,00	0,00	Kab. Sumenep, Semua Kecamatan, Semua Kel/Desa	Dana Transfer Umum- Dana Alokasi Umum	Memperkuat infrastruktur Untuk Mendukung Pengembangan Ekonomi Dan Pelayanan Dasar	Penguatan Pemerataan infrastruktur Publik, Infrastruktur Strategis, Peningkatan Sarpras Penunjang Kawasan Pariwisata dan Infrastruktur Pelayanan Dasar Wilayah Daratan dan Kepulauan yang berawasan Lingkungan		50.000.000,00	DINAS PERUMAHAN RAKYAT KAWASAN PERMUKIMAN DAN PERHUBUNGAN			
2 10 08 2.02	Inventarisasi dan Pemanfaatan Tanah Kosong	-	-	-	49.930.000,00	46.930.000,00	46.930.000,00				-	Penguatan Pemerataan infrastruktur Publik, Infrastruktur Strategis, Peningkatan Sarpras Penunjang Kawasan Pariwisata dan Infrastruktur Pelayanan Dasar Wilayah Daratan dan Kepulauan yang berawasan Lingkungan	Tanah/ Lahan kosong milik Pemerintah	100.000.000,00	DINAS PERUMAHAN RAKYAT KAWASAN PERMUKIMAN DAN PERHUBUNGAN			
2 10 08 2.02 0001	Pelaksanaan Inventarisasi Tanah Kosong	Jumlah Laporan Tanah Kosong dalam 1 (Satu) Kabupaten/Kota yang Diinventarisasi.		1 Laporan	1 Laporan	49.930.000,00	46.930.000,00	46.930.000,00	Kab. Sumenep, Semua Kecamatan, Semua Kel/Desa	Sisa Lebih Perhitungan Anggaran Tahun Sebelumnya	-	Penguatan Pemerataan infrastruktur Publik, Infrastruktur Strategis, Peningkatan Sarpras Penunjang Kawasan Pariwisata dan Infrastruktur Pelayanan Dasar Wilayah Daratan dan Kepulauan yang berawasan Lingkungan		50.000.000,00	DINAS PERUMAHAN RAKYAT KAWASAN PERMUKIMAN DAN PERHUBUNGAN			
2 10 08 2.02 0002	Pemanfaatan Tanah Kosong	Jumlah Dokumen Pemanfaatan Tanah Kosong		1 Dokumen	1 Dokumen	0,00	0,00	0,00	Kab. Sumenep, Semua Kecamatan, Semua Kel/Desa	Dana Transfer Umum- Dana Alokasi Umum	Memperkuat infrastruktur Untuk Mendukung Pengembangan Ekonomi Dan Pelayanan Dasar	Penguatan Pemerataan infrastruktur Publik, Infrastruktur Strategis, Peningkatan Sarpras Penunjang Kawasan Pariwisata dan Infrastruktur Pelayanan Dasar Wilayah Daratan dan Kepulauan yang berawasan Lingkungan		50.000.000,00	DINAS PERUMAHAN RAKYAT KAWASAN PERMUKIMAN DAN PERHUBUNGAN			
2 10 10	PROGRAM PENATAGUNAAN TANAH	Persentase tanah pemerintah yang dimanfaatkan		55 %	55 %	0,00	0,00	0,00						1.350.000.000,00				

Kode	Urusan / Bidang Urusan / Program / Kegiatan / Sub Kegiatan	Indikator Program / Kegiatan / Sub Kegiatan	Target Akhir Periode Renstra OPD	Capaian Kinerja Dan Kerangka Pendanaan							Lokasi	Sumber Dana	Prioritas		Kelompok Sasaran	Prakiraan Maju Rencana Tahun 2025		Perangkat Daerah Penanggung Jawab
				Target 2024		Pagu Indikatif (Rp)			Nasional	Daerah			Target	Pagu Indikatif (Rp)				
				Sebelum	Sesudah	RKPD 2024	APBD 2024	RKPD Perubahan 2024										
210102.01	Penggunaan Tanah yang Hamparannya dalam satu Daerah Kabupaten/Kota	Jumlah Dokumen Aset Tanah Pemerintah Kabupaten Sumenep yang tersusun	-	1 Dokumen	1 Dokumen	0,00	0,00	0,00			Memperkuat Infrastruktur Untuk Mendukung Pengembangan Ekonomi Dan Pelayanan Dasar	Penguatan Pemerataan infrastruktur Publik, Infrastruktur Strategis, Peningkatan Sarpras Penunjang Kawasan Pariwisata dan Infrastruktur Pelayanan Dasar Wilayah Daratan dan Kepulauan yang berwawasan Lingkungan	Tanah/ Lahan yang menjadi kewenangan Kabupaten		1.350.000.000,00	DINAS PERUMAHAN RAKYAT KAWASAN PERMUKIMAN DAN PERHUBUNGAN		
210102.01.0001	Koordinasi dan Sinkronisasi Perencanaan Penggunaan Tanah	Jumlah Laporan Koordinasi dan Sinkronisasi Perencanaan Penggunaan Tanah dalam 1 (Satu) Kabupaten/Kota		2 Laporan	2 Laporan	0,00	0,00	0,00	Kab. Sumenep, Semua Kecamatan, Semua Kel/Desa	Dana Transfer Umum-Dana Alokasi Umum	Memperkuat Infrastruktur Untuk Mendukung Pengembangan Ekonomi Dan Pelayanan Dasar	Penguatan Pemerataan infrastruktur Publik, Infrastruktur Strategis, Peningkatan Sarpras Penunjang Kawasan Pariwisata dan Infrastruktur Pelayanan Dasar Wilayah Daratan dan Kepulauan yang berwawasan Lingkungan			450.000.000,00	DINAS PERUMAHAN RAKYAT KAWASAN PERMUKIMAN DAN PERHUBUNGAN		
210102.01.0002	Koordinasi Pemetaan Zona Nilai Tanah Kewenangan Kabupaten/Kota	Jumlah Dokumen Koordinasi dan Sinkronisasi untuk Menetapkan Zona Nilai Tanah sebagai Dasar Pelayanan Informasi Nilai Tanah dan Pelayanan Pertanahan Lainnya		2 Dokumen	2 Dokumen	0,00	0,00	0,00	Kab. Sumenep, Semua Kecamatan, Semua Kel/Desa	Dana Transfer Umum-Dana Alokasi Umum	Memperkuat Infrastruktur Untuk Mendukung Pengembangan Ekonomi Dan Pelayanan Dasar	Penguatan Pemerataan infrastruktur Publik, Infrastruktur Strategis, Peningkatan Sarpras Penunjang Kawasan Pariwisata dan Infrastruktur Pelayanan Dasar Wilayah Daratan dan Kepulauan yang berwawasan Lingkungan			450.000.000,00	DINAS PERUMAHAN RAKYAT KAWASAN PERMUKIMAN DAN PERHUBUNGAN		
210102.01.0003	Koordinasi dan Sinkronisasi Pelaksanaan Konsolidasi Tanah Kabupaten/Kota	Jumlah Dokumen Koordinasi dan Sinkronisasi Pelaksanaan Konsolidasi Tanah Kewenangan Kabupaten/Kota		2 Dokumen	2 Dokumen	0,00	0,00	0,00	Kab. Sumenep, Semua Kecamatan, Semua Kel/Desa	Dana Transfer Umum-Dana Alokasi Umum	Memperkuat Infrastruktur Untuk Mendukung Pengembangan Ekonomi Dan Pelayanan Dasar	Penguatan Pemerataan infrastruktur Publik, Infrastruktur Strategis, Peningkatan Sarpras Penunjang Kawasan Pariwisata dan Infrastruktur Pelayanan Dasar Wilayah Daratan dan Kepulauan yang berwawasan Lingkungan			450.000.000,00	DINAS PERUMAHAN RAKYAT KAWASAN PERMUKIMAN DAN PERHUBUNGAN		
215	URUSAN PEMERINTAHAN BIDANG PERHUBUNGAN					41.065.097.234,00	42.872.499.715,00	47.252.842.911,00							60.433.400.000,00			
21501	PROGRAM PENUNJIANG URUSAN PEMERINTAHAN DAERAH KABUPATEN/KOTA	Persentase terpenuhinya kebutuhan sarana dan prasarana kantor		100 %	100 %	15.826.958.723,00	16.381.875.604,00	16.882.848.061,00							15.329.400.000,00			
215012.01	Perencanaan, Penganggaran, dan Evaluasi Kinerja Perangkat Daerah	Jumlah dokumen perencanaan, penganggaran dan evaluasi kinerja perangkat daerah yang disusun	-	12 Dokumen	12 Dokumen	12.171.100,00	11.977.500,00	11.977.500,00			Meningkatkan Sumber Daya Manusia Yang Berkualitas Dan Berdaya Saing	Peningkatan Tata Kelola Pemerintahan yang harmoni dan adaptif	Dokumen Perencanaan dan evaluasi Kinerja		11.700.000,00	DINAS PERUMAHAN RAKYAT KAWASAN PERMUKIMAN DAN PERHUBUNGAN		
215012.01.0001	Penyusunan Dokumen Perencanaan Perangkat Daerah	Jumlah Dokumen Perencanaan Perangkat Daerah		3 Dokumen	3 Dokumen	4.290.100,00	4.290.100,00	4.290.100,00	Kab. Sumenep, Semua Kecamatan, Semua Kel/Desa	Dana Transfer Umum-Dana Alokasi Umum	Meningkatkan Sumber Daya Manusia Yang Berkualitas Dan Berdaya Saing	Peningkatan Tata Kelola Pemerintahan yang harmoni dan adaptif			2.700.000,00	DINAS PERUMAHAN RAKYAT KAWASAN PERMUKIMAN DAN PERHUBUNGAN		
215012.01.0002	Koordinasi dan Penyusunan Dokumen RKA-SKPD	Jumlah Dokumen RKA-SKPD dan Laporan Hasil Koordinasi Penyusunan Dokumen RKA-SKPD		1 Dokumen	1 Dokumen	916.900,00	909.700,00	909.700,00	Kab. Sumenep, Semua Kecamatan, Semua Kel/Desa	Dana Transfer Umum-Dana Alokasi Umum	Meningkatkan Sumber Daya Manusia Yang Berkualitas Dan Berdaya Saing	Peningkatan Tata Kelola Pemerintahan yang harmoni dan adaptif			1.000.000,00	DINAS PERUMAHAN RAKYAT KAWASAN PERMUKIMAN DAN PERHUBUNGAN		
215012.01.0003	Koordinasi dan Penyusunan Dokumen Perubahan RKA-SKPD	Jumlah Dokumen Perubahan RKA-SKPD dan Laporan Hasil Koordinasi Penyusunan Dokumen Perubahan RKA-SKPD		1 Dokumen	1 Dokumen	862.300,00	818.900,00	818.900,00	Kab. Sumenep, Semua Kecamatan, Semua Kel/Desa	Dana Transfer Umum-Dana Alokasi Umum	Meningkatkan Sumber Daya Manusia Yang Berkualitas Dan Berdaya Saing	Peningkatan Tata Kelola Pemerintahan yang harmoni dan adaptif			1.000.000,00	DINAS PERUMAHAN RAKYAT KAWASAN PERMUKIMAN DAN PERHUBUNGAN		
215012.01.0004	Koordinasi dan Penyusunan DPA-SKPD	Jumlah Dokumen DPA-SKPD dan Laporan Hasil Koordinasi Penyusunan Dokumen DPA-SKPD		1 Dokumen	1 Dokumen	937.200,00	881.900,00	881.900,00	Kab. Sumenep, Semua Kecamatan, Semua Kel/Desa	Dana Transfer Umum-Dana Alokasi Umum	Meningkatkan Sumber Daya Manusia Yang Berkualitas Dan Berdaya Saing	Penguatan Pemerataan infrastruktur Publik, Infrastruktur Strategis, Peningkatan Sarpras Penunjang Kawasan Pariwisata dan Infrastruktur Pelayanan Dasar Wilayah Daratan dan Kepulauan yang berwawasan Lingkungan			1.000.000,00	DINAS PERUMAHAN RAKYAT KAWASAN PERMUKIMAN DAN PERHUBUNGAN		
215012.01.0005	Koordinasi dan Penyusunan Perubahan DPA-SKPD																	

Kode	Urusan / Bidang Urusan / Program / Kegiatan / Sub Kegiatan	Indikator Program / Kegiatan / Sub Kegiatan	Target Akhir Periode Renstra OPD	Capaian Kinerja Dan Kerangka Pendanaan							Kelompok Sasaran	Prakiraan Maju Rencana Tahun 2025		Perangkat Daerah Penanggung Jawab		
				Target 2024		Pagu Indikatif (Rp)			Lokasi	Sumber Dana		Prioritas			Target	Pagu Indikatif (Rp)
				Sebelum	Sesudah	RKPD 2024	APBD 2024	RKPD Perubahan 2024				Nasional	Daerah			
		Jumlah Dokumen Perubahan DPA-SKPD dan Laporan Hasil Koordinasi Penyusunan Dokumen Perubahan DPA-SKPD		1 Dokumen	1 Dokumen	1.000.000,00	975.500,00	975.500,00	Kab. Sumenep, Semua Kecamatan, Semua Kel/Desa	Dana Transfer Umum-Dana Alokasi Umum	Meningkatkan Sumber Daya Manusia Yang Berkualitas Dan Berdaya Saing	Penguatan Pemerataan infrastruktur Publik, Infrastruktur Strategis, Peningkatan Sarpras Penunjang Kawasan Pariwisata dan Infrastruktur Pelayanan Dasar Wilayah Daratan dan Kepulauan yang berwawasan Lingkungan		1.000.000,00	DINAS PERUMAHAN RAKYAT KAWASAN PERMUKIMAN DAN PERHUBUNGAN	
2 15 01 2.01 0006	Koordinasi dan Penyusunan Laporan	Capaian Kinerja dan Ikhtisar Realisasi Kinerja SKPD		4 Laporan	4 Laporan	1.341.700,00	1.278.500,00	1.278.500,00	Kab. Sumenep, Semua Kecamatan, Semua Kel/Desa	Dana Transfer Umum-Dana Alokasi Umum		Penguatan Pemerataan infrastruktur Publik, Infrastruktur Strategis, Peningkatan Sarpras Penunjang Kawasan Pariwisata dan Infrastruktur Pelayanan Dasar Wilayah Daratan dan Kepulauan yang berwawasan Lingkungan		2.000.000,00	DINAS PERUMAHAN RAKYAT KAWASAN PERMUKIMAN DAN PERHUBUNGAN	
2 15 01 2.01 0007	Evaluasi Kinerja Perangkat Daerah	Jumlah Laporan Evaluasi Kinerja Perangkat Daerah		6 Laporan	6 Laporan	2.822.900,00	2.822.900,00	2.822.900,00	Kab. Sumenep, Semua Kecamatan, Semua Kel/Desa	Dana Transfer Umum-Dana Alokasi Umum		Penguatan Pemerataan infrastruktur Publik, Infrastruktur Strategis, Peningkatan Sarpras Penunjang Kawasan Pariwisata dan Infrastruktur Pelayanan Dasar Wilayah Daratan dan Kepulauan yang berwawasan Lingkungan		3.000.000,00	DINAS PERUMAHAN RAKYAT KAWASAN PERMUKIMAN DAN PERHUBUNGAN	
2 15 01 2.02	Administrasi Keuangan Perangkat Daerah	Jumlah laporan administrasi keuangan perangkat daerah	-	13 Laporan	13 Laporan	12.716.077.358,00	12.225.127.351,00	12.225.127.351,00				Penguatan Pemerataan infrastruktur Publik, Infrastruktur Strategis, Peningkatan Sarpras Penunjang Kawasan Pariwisata dan Infrastruktur Pelayanan Dasar Wilayah Daratan dan Kepulauan yang berwawasan Lingkungan	Dokumen Administrasi Keuangan	12.834.500.000,00	DINAS PERUMAHAN RAKYAT KAWASAN PERMUKIMAN DAN PERHUBUNGAN	
2 15 01 2.02 0001	Penyediaan Gaji dan Tunjangan ASN	Jumlah Orang yang Menerima Gaji dan Tunjangan ASN		107 Orang/bulan	107 Orang/bulan	12.682.345.471,00	12.215.448.451,00	12.045.912.518,00	Kab. Sumenep, Semua Kecamatan, Semua Kel/Desa	Dana Transfer Umum-Dana Alokasi Umum		Penguatan Pemerataan infrastruktur Publik, Infrastruktur Strategis, Peningkatan Sarpras Penunjang Kawasan Pariwisata dan Infrastruktur Pelayanan Dasar Wilayah Daratan dan Kepulauan yang berwawasan Lingkungan		12.800.000.000,00	DINAS PERUMAHAN RAKYAT KAWASAN PERMUKIMAN DAN PERHUBUNGAN	
2 15 01 2.02 0007	Koordinasi dan Penyusunan Laporan Keuangan Bulanan/Triwulanan/Semesteran SKPD	Jumlah Laporan Keuangan Bulanan/Triwulanan/ Semesteran SKPD dan Laporan Koordinasi Penyusunan Laporan Keuangan Bulanan/Triwulanan/Semesteran SKPD		12 Laporan	12 Laporan	5.469.900,00	5.469.900,00	5.469.900,00	Kab. Sumenep, Semua Kecamatan, Semua Kel/Desa	Dana Transfer Umum-Dana Alokasi Umum		Penguatan Pemerataan infrastruktur Publik, Infrastruktur Strategis, Peningkatan Sarpras Penunjang Kawasan Pariwisata dan Infrastruktur Pelayanan Dasar Wilayah Daratan dan Kepulauan yang berwawasan Lingkungan		3.500.000,00	DINAS PERUMAHAN RAKYAT KAWASAN PERMUKIMAN DAN PERHUBUNGAN	
2 15 01 2.02 0008	Penyusunan Pelaporan dan Analisis	Prognosis Realisasi Anggaran		2 Dokumen	2 Dokumen	28.261.987,00	4.209.000,00	4.209.000,00	Kab. Sumenep, Semua Kecamatan, Semua Kel/Desa	Dana Transfer Umum-Dana Alokasi Umum		Penguatan Pemerataan infrastruktur Publik, Infrastruktur Strategis, Peningkatan Sarpras Penunjang Kawasan Pariwisata dan Infrastruktur Pelayanan Dasar Wilayah Daratan dan Kepulauan yang berwawasan Lingkungan		31.000.000,00	DINAS PERUMAHAN RAKYAT KAWASAN PERMUKIMAN DAN PERHUBUNGAN	

Kode	Urusan / Bidang Urusan / Program / Kegiatan / Sub Kegiatan	Indikator Program / Kegiatan / Sub Kegiatan	Target Akhir Periode Renstra OPD	Capaian Kinerja Dan Kerangka Pendanaan						Lokasi	Sumber Dana	Prioritas		Kelompok Sasaran	Prakiraan Maju Rencana Tahun 2025		Perangkat Daerah Penanggung Jawab
				Target 2024		Pagu Indikatif (Rp)			Nasional			Daerah	Target		Pagu Indikatif (Rp)		
				Sebelum	Sesudah	RKPD 2024	APBD 2024	RKPD Perubahan 2024									
215012.03	Administrasi Barang Milik Daerah pada Perangkat Daerah	Jumlah laporan administrasi barang milik daerah	-	4 Laporan	4 Laporan	2.941.900,00	2.941.900,00	2.941.900,00			Meningkatkan Sumber Daya Manusia Yang Berkualitas Dan Berdaya Saing	Penguatan Pemerataan Infrastruktur Publik, Infrastruktur Strategis, Peningkatan Sarpras Penunjang Kawasan Pariwisata dan Infrastruktur Pelayanan Dasar Wilayah Daratan dan Kepulauan yang berwawasan Lingkungan	Barang Milik Daerah		4.200.000,00	DINAS PERUMAHAN RAKYAT KAWASAN PERMUKIMAN DAN PERHUBUNGAN	
215012.030001	Penyusunan Perencanaan Kebutuhan Barang Milik Daerah SKPD	Jumlah Rencana Kebutuhan Barang Milik Daerah SKPD		2 Dokumen	2 Dokumen	2.082.500,00	2.082.500,00	2.082.500,00	Kab. Sumenep, Semua Kecamatan, Semua Kel/Desa	Dana Transfer Umum-Dana Alokasi Umum	Meningkatkan Sumber Daya Manusia Yang Berkualitas Dan Berdaya Saing	Penguatan Pemerataan infrastruktur Publik, Infrastruktur Strategis, Peningkatan Sarpras Penunjang Kawasan Pariwisata dan Infrastruktur Pelayanan Dasar Wilayah Daratan dan Kepulauan yang berwawasan Lingkungan			3.000.000,00	DINAS PERUMAHAN RAKYAT KAWASAN PERMUKIMAN DAN PERHUBUNGAN	
215012.030002	Pengamanan Barang Milik Daerah SKPD	Jumlah Dokumen Pengamanan Barang Milik Daerah SKPD		1 Dokumen	1 Dokumen	859.400,00	859.400,00	859.400,00	Kab. Sumenep, Semua Kecamatan, Semua Kel/Desa	Dana Transfer Umum-Dana Alokasi Umum		Peningkatan Tata Kelola Pemerintahan yang harmoni dan adaptif			1.200.000,00	DINAS PERUMAHAN RAKYAT KAWASAN PERMUKIMAN DAN PERHUBUNGAN	
215012.05	Administrasi Kepegawaian Perangkat Daerah	Jumlah Jenis layanan kepegawaian yang disediakan	-	5 Jenis	5 Jenis	38.240.000,00	38.240.000,00	38.240.000,00			Meningkatkan Sumber Daya Manusia Yang Berkualitas Dan Berdaya Saing	Penguatan Pemerataan infrastruktur Publik, Infrastruktur Strategis, Peningkatan Sarpras Penunjang Kawasan Pariwisata dan Infrastruktur Pelayanan Dasar Wilayah Daratan dan Kepulauan yang berwawasan Lingkungan	ASN di OPD		125.000.000,00	DINAS PERUMAHAN RAKYAT KAWASAN PERMUKIMAN DAN PERHUBUNGAN	
215012.050002	Pengadaan Pakaian Dinas beserta Atribut Kelengkapannya	Jumlah Paket Pakaian Dinas beserta Atribut Kelengkapan		1 Paket	1 Paket	0,00	0,00	64.754.053,00	Kab. Sumenep, Semua Kecamatan, Semua Kel/Desa	Dana Transfer Umum-Dana Alokasi Umum	Meningkatkan Sumber Daya Manusia Yang Berkualitas Dan Berdaya Saing	Penguatan Pemerataan infrastruktur Publik, Infrastruktur Strategis, Peningkatan Sarpras Penunjang Kawasan Pariwisata dan Infrastruktur Pelayanan Dasar Wilayah Daratan dan Kepulauan yang berwawasan Lingkungan			100.000.000,00	DINAS PERUMAHAN RAKYAT KAWASAN PERMUKIMAN DAN PERHUBUNGAN	
215012.050009	Pendidikan dan Pelatihan Pegawai Berdasarkan Tugas dan Fungsi	Jumlah Pegawai Berdasarkan Tugas dan Fungsi yang Mengikuti Pendidikan dan Pelatihan		5 Orang	5 Orang	38.240.000,00	38.240.000,00	38.240.000,00	Kab. Sumenep, Semua Kecamatan, Semua Kel/Desa	Dana Transfer Umum-Dana Alokasi Umum		Penguatan Pemerataan infrastruktur Publik, Infrastruktur Strategis, Peningkatan Sarpras Penunjang Kawasan Pariwisata dan Infrastruktur Pelayanan Dasar Wilayah Daratan dan Kepulauan yang berwawasan Lingkungan			25.000.000,00	DINAS PERUMAHAN RAKYAT KAWASAN PERMUKIMAN DAN PERHUBUNGAN	
215012.06	Administrasi Umum Perangkat Daerah	Jumlah kebutuhan perangkat daerah yang dipenuhi	-	110 Jenis	110 Jenis	601.237.987,00	1.274.848.916,00	1.274.848.916,00				Penguatan Pemerataan infrastruktur Publik, Infrastruktur Strategis, Peningkatan Sarpras Penunjang Kawasan Pariwisata dan Infrastruktur Pelayanan Dasar Wilayah Daratan dan Kepulauan yang berwawasan Lingkungan	seluruh Kebutuhan OPD		683.000.000,00	DINAS PERUMAHAN RAKYAT KAWASAN PERMUKIMAN DAN PERHUBUNGAN	
215012.060001	Penyediaan Komponen Instalasi Listrik/Penerangan Bangunan Kantor	Jumlah Paket Komponen Instalasi Listrik/Penerangan Bangunan Kantor yang Disediakan		3 Paket	3 Paket	11.598.200,00	11.598.200,00	11.598.200,00	Kab. Sumenep, Semua Kecamatan, Semua Kel/Desa	Dana Transfer Umum-Dana Alokasi Umum		Penguatan Pemerataan infrastruktur Publik, Infrastruktur Strategis, Peningkatan Sarpras Penunjang Kawasan Pariwisata dan Infrastruktur Pelayanan Dasar Wilayah Daratan dan Kepulauan yang berwawasan Lingkungan			13.000.000,00	DINAS PERUMAHAN RAKYAT KAWASAN PERMUKIMAN DAN PERHUBUNGAN	
215012.060002	Penyediaan Peralatan dan Perlengkapan Kantor																

Kode	Urusan / Bidang Urusan / Program / Kegiatan / Sub Kegiatan	Indikator Program / Kegiatan / Sub Kegiatan	Target Akhir Periode Renstra OPD	Capaian Kinerja Dan Kerangka Pendanaan						Lokasi	Sumber Dana	Prioritas		Kelompok Sasaran	Prakiraan Maju Rencana Tahun 2025		Perangkat Daerah Penanggung Jawab
				Target 2024		Pagu Indikatif (Rp)			Nasional			Daerah	Target		Pagu Indikatif (Rp)		
				Sebelum	Sesudah	RKPD 2024	APBD 2024	RKPD Perubahan 2024									
215012060004	Penyediaan Bahan Logistik Kantor	Jumlah Paket Peralatan dan Perlengkapan Kantor yang Disediakan		3 Paket	3 Paket	12.434.800,00	12.434.800,00	12.434.800,00	Kab. Sumenep, Semua Kecamatan, Semua Kel/Desa	Dana Transfer Umum-Dana Alokasi Umum	Meningkatkan Sumber Daya Manusia Yang Berkualitas Dan Berdaya Saing	Penguatan Pemerataan infrastruktur Publik, Infrastruktur Strategis, Peningkatan Sarpras Penunjang Kawasan Pariwisata dan Infrastruktur Pelayanan Dasar Wilayah Daratan dan Kepulauan yang berwawasan Lingkungan		14.000.000,00	DINAS PERUMAHAN RAKYAT KAWASAN PERMUKIMAN DAN PERHUBUNGAN		
215012060004	Penyediaan Bahan Logistik Kantor	Jumlah Paket Bahan Logistik Kantor yang Disediakan		4 Paket	4 Paket	333.811.571,00	848.372.500,00	857.911.200,00	Kab. Sumenep, Semua Kecamatan, Semua Kel/Desa	Dana Transfer Umum-Dana Alokasi Umum		Penguatan Pemerataan infrastruktur Publik, Infrastruktur Strategis, Peningkatan Sarpras Penunjang Kawasan Pariwisata dan Infrastruktur Pelayanan Dasar Wilayah Daratan dan Kepulauan yang berwawasan Lingkungan		315.000.000,00	DINAS PERUMAHAN RAKYAT KAWASAN PERMUKIMAN DAN PERHUBUNGAN		
215012060005	Penyediaan Barang Cetak dan Penggandaan	Jumlah Paket Barang Cetak dan Penggandaan yang Disediakan		4 Paket	4 Paket	40.020.000,00	40.020.000,00	40.020.000,00	Kab. Sumenep, Semua Kecamatan, Semua Kel/Desa	Dana Transfer Umum-Dana Alokasi Umum		Penguatan Pemerataan infrastruktur Publik, Infrastruktur Strategis, Peningkatan Sarpras Penunjang Kawasan Pariwisata dan Infrastruktur Pelayanan Dasar Wilayah Daratan dan Kepulauan yang berwawasan Lingkungan		41.000.000,00	DINAS PERUMAHAN RAKYAT KAWASAN PERMUKIMAN DAN PERHUBUNGAN		
215012060006	Penyediaan Bahan Bacaan dan Peraturan Perundang-undangan	Jumlah Dokumen Bahan Bacaan dan Peraturan Perundang-Undangan yang Disediakan		108 Dokumen	108 Dokumen	55.301.416,00	113.551.416,00	113.551.416,00	Kab. Sumenep, Semua Kecamatan, Semua Kel/Desa	Dana Transfer Umum-Dana Alokasi Umum		Penguatan Pemerataan infrastruktur Publik, Infrastruktur Strategis, Peningkatan Sarpras Penunjang Kawasan Pariwisata dan Infrastruktur Pelayanan Dasar Wilayah Daratan dan Kepulauan yang berwawasan Lingkungan		150.000.000,00	DINAS PERUMAHAN RAKYAT KAWASAN PERMUKIMAN DAN PERHUBUNGAN		
215012060009	Penyelenggaraan Rapat Koordinasi dan Konsultasi SKPD	Jumlah Laporan Penyelenggaraan Rapat Koordinasi dan Konsultasi SKPD		60 Laporan	60 Laporan	148.072.000,00	248.872.000,00	401.683.000,00	Kab. Sumenep, Semua Kecamatan, Semua Kel/Desa	Dana Transfer Umum-Dana Alokasi Umum		Penguatan Pemerataan infrastruktur Publik, Infrastruktur Strategis, Peningkatan Sarpras Penunjang Kawasan Pariwisata dan Infrastruktur Pelayanan Dasar Wilayah Daratan dan Kepulauan yang berwawasan Lingkungan		150.000.000,00	DINAS PERUMAHAN RAKYAT KAWASAN PERMUKIMAN DAN PERHUBUNGAN		
21501207	Pengadaan Barang Milik Daerah Penunjang Urusan Pemerintah Daerah	Jumlah Barang Milik Daerah yang Diadakan	-	32 Unit	30 Unit	1.441.949.092,00	1.504.914.992,00	1.504.914.992,00				Penguatan Pemerataan infrastruktur Publik, Infrastruktur Strategis, Peningkatan Sarpras Penunjang Kawasan Pariwisata dan Infrastruktur Pelayanan Dasar Wilayah Daratan dan Kepulauan yang berwawasan Lingkungan	Kebutuhan Barang Penunjang Urusan Pemerintahan	294.000.000,00	DINAS PERUMAHAN RAKYAT KAWASAN PERMUKIMAN DAN PERHUBUNGAN		
215012070002	Pengadaan Kendaraan Dinas Operasional atau Lapangan	Jumlah Unit Kendaraan Dinas Operasional atau Lapangan yang Disediakan		1 Unit	1 Unit	1.249.930.414,00	1.249.930.414,00	1.311.930.594,00	Kab. Sumenep, Semua Kecamatan, Semua Kel/Desa	Dana Transfer Umum-Dana Alokasi Umum		Penguatan Pemerataan infrastruktur Publik, Infrastruktur Strategis, Peningkatan Sarpras Penunjang Kawasan Pariwisata dan Infrastruktur Pelayanan Dasar Wilayah Daratan dan Kepulauan yang berwawasan Lingkungan		250.000.000,00	DINAS PERUMAHAN RAKYAT KAWASAN PERMUKIMAN DAN PERHUBUNGAN		
215012070005	Pengadaan Mebel																

Kode	Urusan / Bidang Urusan / Program / Kegiatan / Sub Kegiatan	Indikator Program / Kegiatan / Sub Kegiatan	Target Akhir Periode Renstra OPD	Capaian Kinerja Dan Kerangka Pendanaan							Kelompok Sasaran	Prakiraan Maju Rencana Tahun 2025		Perangkat Daerah Penanggung Jawab		
				Target 2024		Pagu Indikatif (Rp)			Lokasi	Sumber Dana		Prioritas			Target	Pagu Indikatif (Rp)
				Sebelum	Sesudah	RKPD 2024	APBD 2024	RKPD Perubahan 2024				Nasional	Daerah			
		Jumlah Paket Mebel yang Disediakan		25 Unit	25 Unit	0,00	0,00	0,00	Kab. Sumenep, Semua Kecamatan, Semua Kel/Desa	Dana Transfer Umum-Dana Alokasi Umum	-	Penguatan Pemerataan infrastruktur Publik, Infrastruktur Strategis, Peningkatan Sarpras Penunjang Kawasan Pariwisata dan Infrastruktur Pelayanan Dasar Wilayah Daratan dan Kepulauan yang berwawasan Lingkungan		20.000.000,00	DINAS PERUMAHAN RAKYAT KAWASAN PERMUKIMAN DAN PERHUBUNGAN	
2 15 01 2.07 0006	Pengadaan Peralatan dan Mesin Lainnya	Jumlah Unit Peralatan dan Mesin Lainnya yang Disediakan		26 Unit	29 Unit	192.018.678,00	254.984.578,00	272.134.815,00	Kab. Sumenep, Semua Kecamatan, Semua Kel/Desa	Dana Transfer Umum-Dana Alokasi Umum	-	Penguatan Pemerataan infrastruktur Publik, Infrastruktur Strategis, Peningkatan Sarpras Penunjang Kawasan Pariwisata dan Infrastruktur Pelayanan Dasar Wilayah Daratan dan Kepulauan yang berwawasan Lingkungan		24.000.000,00	DINAS PERUMAHAN RAKYAT KAWASAN PERMUKIMAN DAN PERHUBUNGAN	
2 15 01 2.08	Penyediaan Jasa Penunjang Urusan Pemerintahan Daerah	Jumlah layanan Jasa yang disediakan	-	4 Jenis	4 Jenis	641.317.399,00	884.839.645,00	884.839.645,00			-	Penguatan Pemerataan infrastruktur Publik, Infrastruktur Strategis, Peningkatan Sarpras Penunjang Kawasan Pariwisata dan Infrastruktur Pelayanan Dasar Wilayah Daratan dan Kepulauan yang berwawasan Lingkungan	penyediaan Jasa Penunjang Urusan Pemerintahan	770.000.000,00	DINAS PERUMAHAN RAKYAT KAWASAN PERMUKIMAN DAN PERHUBUNGAN	
2 15 01 2.08 0002	Penyediaan Jasa Komunikasi, Sumber Daya Air dan Listrik	Jumlah Laporan Penyediaan Jasa Komunikasi, Sumber Daya Air dan Listrik yang Disediakan		24 Laporan	24 Laporan	389.570.400,00	389.570.400,00	444.569.508,00	Kab. Sumenep, Semua Kecamatan, Semua Kel/Desa	Dana Transfer Umum-Dana Alokasi Umum	-	Penguatan Pemerataan infrastruktur Publik, Infrastruktur Strategis, Peningkatan Sarpras Penunjang Kawasan Pariwisata dan Infrastruktur Pelayanan Dasar Wilayah Daratan dan Kepulauan yang berwawasan Lingkungan		480.000.000,00	DINAS PERUMAHAN RAKYAT KAWASAN PERMUKIMAN DAN PERHUBUNGAN	
2 15 01 2.08 0004	Penyediaan Jasa Pelayanan Umum Kantor	Jumlah Laporan Penyediaan Jasa Pelayanan Umum Kantor yang Disediakan		12 Laporan	60 Laporan	251.746.999,00	495.269.245,00	495.269.245,00	Kab. Sumenep, Semua Kecamatan, Semua Kel/Desa	Dana Transfer Umum-Dana Alokasi Umum	-	Penguatan Pemerataan infrastruktur Publik, Infrastruktur Strategis, Peningkatan Sarpras Penunjang Kawasan Pariwisata dan Infrastruktur Pelayanan Dasar Wilayah Daratan dan Kepulauan yang berwawasan Lingkungan		290.000.000,00	DINAS PERUMAHAN RAKYAT KAWASAN PERMUKIMAN DAN PERHUBUNGAN	
2 15 01 2.09	Pemeliharaan Barang Milik Daerah Penunjang Urusan Pemerintahan Daerah	Jumlah Barang Milik Daerah yang Dipelihara	-	47 Unit	72 Unit	373.023.887,00	438.985.300,00	438.985.300,00			-	Penguatan Pemerataan infrastruktur Publik, Infrastruktur Strategis, Peningkatan Sarpras Penunjang Kawasan Pariwisata dan Infrastruktur Pelayanan Dasar Wilayah Daratan dan Kepulauan yang berwawasan Lingkungan	Barang Milik Daerah	607.000.000,00	DINAS PERUMAHAN RAKYAT KAWASAN PERMUKIMAN DAN PERHUBUNGAN	
2 15 01 2.09 0002	Penyediaan Jasa Pemeliharaan, Biaya Pemeliharaan, Pajak dan Perizinan Kendaraan Dinas Operasional atau Lapangan	Jumlah Kendaraan Dinas Operasional atau Lapangan yang Dipelihara dan Dibayarkan Pajak dan Perizinannya		30 Unit	30 Unit	261.305.987,00	327.267.400,00	396.528.290,00	Kab. Sumenep, Semua Kecamatan, Semua Kel/Desa	Dana Transfer Umum-Dana Alokasi Umum	-	Penguatan Pemerataan infrastruktur Publik, Infrastruktur Strategis, Peningkatan Sarpras Penunjang Kawasan Pariwisata dan Infrastruktur Pelayanan Dasar Wilayah Daratan dan Kepulauan yang berwawasan Lingkungan		317.000.000,00	DINAS PERUMAHAN RAKYAT KAWASAN PERMUKIMAN DAN PERHUBUNGAN	
2 15 01 2.09 0006	Pemeliharaan Peralatan dan Mesin Lainnya															



Kode	Urusan / Bidang Urusan / Program / Kegiatan / Sub Kegiatan	Indikator Program / Kegiatan / Sub Kegiatan	Target Akhir Periode Renstra OPD	Capaian Kinerja Dan Kerangka Pendanaan							Lokasi	Sumber Dana	Prioritas		Kelompok Sasaran	Prakiraan Maju Rencana Tahun 2025		Perangkat Daerah Penanggung Jawab
				Target 2024		Pagu Indikatif (Rp)			Nasional	Daerah			Target	Pagu Indikatif (Rp)				
				Sebelum	Sesudah	RKPD 2024	APBD 2024	RKPD Perubahan 2024										
		Jumlah Peralatan dan Mesin Lainnya yang Dipelihara		41 Unit	41 Unit	36.634.400,00	36.634.400,00	36.634.400,00	Kab. Sumenep, Semua Kecamatan, Semua Kel/Desa	Dana Transfer Umum-Dana Alokasi Umum		Penguatan Pemerataan infrastruktur Publik, Infrastruktur Strategis, Peningkatan Sarpras Penunjang Kawasan Pariwisata dan Infrastruktur Pelayanan Dasar Wilayah Daratan dan Kepulauan yang berwawasan Lingkungan		40.000.000,00	DINAS PERUMAHAN RAKYAT KAWASAN PERMUKIMAN DAN PERHUBUNGAN			
2 15 01 2.09 0009	Pemeliharaan/Rehabilitasi Gedung Kantor dan Bangunan Lainnya	Jumlah Gedung Kantor dan Bangunan Lainnya yang Dipelihara/Direhabilitasi		1 Unit	1 Unit	75.083.500,00	75.083.500,00	315.077.722,00	Kab. Sumenep, Semua Kecamatan, Semua Kel/Desa	Dana Transfer Umum-Dana Alokasi Umum		Penguatan Pemerataan infrastruktur Publik, Infrastruktur Strategis, Peningkatan Sarpras Penunjang Kawasan Pariwisata dan Infrastruktur Pelayanan Dasar Wilayah Daratan dan Kepulauan yang berwawasan Lingkungan		250.000.000,00	DINAS PERUMAHAN RAKYAT KAWASAN PERMUKIMAN DAN PERHUBUNGAN			
2 15 02	PROGRAM PENYELENGGARAAN LALU LINTAS DAN ANGKUTAN JALAN (LLAJ)	Rata-rata Kecepatan Kendaraan di Ruas Jalan Perkotaan		30 km/jam	30 km/jam	19.388.105.948,00	19.298.091.548,00	20.793.360.645,00						39.194.000.000,00				
2 15 02 2.01	Penetapan Rencana Induk Jaringan LLAJ Kabupaten/Kota	Jumlah Rencana Induk Jaringan LLAJ yang ditetapkan	-	1 Dokumen	1 Dokumen	0,00	0,00	0,00			Memperkuat infrastruktur Untuk Mendukung Pengembangan Ekonomi Dan Pelayanan Dasar	Penguatan Pemerataan infrastruktur Publik, Infrastruktur Strategis, Peningkatan Sarpras Penunjang Kawasan Pariwisata dan Infrastruktur Pelayanan Dasar Wilayah Daratan dan Kepulauan yang berwawasan Lingkungan	Jaringan LLAJ Kabupaten	150.000.000,00	DINAS PERUMAHAN RAKYAT KAWASAN PERMUKIMAN DAN PERHUBUNGAN			
2 15 02 2.01 0001	Pelaksanaan Penyusunan Rencana Induk Jaringan LLAJ Kabupaten/Kota	Jumlah Dokumen Penyusunan Rencana Induk Jaringan LLAJ Kabupaten/Kota		1 Dokumen	1 Dokumen	0,00	0,00	0,00	Kab. Sumenep, Semua Kecamatan, Semua Kel/Desa	Dana Transfer Umum-Dana Alokasi Umum	Memperkuat infrastruktur Untuk Mendukung Pengembangan Ekonomi Dan Pelayanan Dasar	Penguatan Pemerataan infrastruktur Publik, Infrastruktur Strategis, Peningkatan Sarpras Penunjang Kawasan Pariwisata dan Infrastruktur Pelayanan Dasar Wilayah Daratan dan Kepulauan yang berwawasan Lingkungan		150.000.000,00	DINAS PERUMAHAN RAKYAT KAWASAN PERMUKIMAN DAN PERHUBUNGAN			
2 15 02 2.02	Penyediaan Perlengkapan Jalan di Jalan Kabupaten/Kota	Jumlah Pemenuhan Perlengkapan Jalan	-	460 Unit	460 Unit	16.899.999.875,00	16.828.767.875,00	16.828.767.875,00				Penguatan Pemerataan infrastruktur Publik, Infrastruktur Strategis, Peningkatan Sarpras Penunjang Kawasan Pariwisata dan Infrastruktur Pelayanan Dasar Wilayah Daratan dan Kepulauan yang berwawasan Lingkungan	Perlengkapan Jalan di Jalan Kabupaten	31.900.000.000,00	DINAS PERUMAHAN RAKYAT KAWASAN PERMUKIMAN DAN PERHUBUNGAN			
2 15 02 2.02 0002	Penyediaan Perlengkapan Jalan di Jalan Kabupaten/Kota	Jumlah Perlengkapan Jalan di Jalan Kabupaten/Kota yang Tersedia		64 Unit	64 Unit	987.757.108,00	987.757.108,00	1.901.358.205,00	Kab. Sumenep, Semua Kecamatan, Semua Kel/Desa	Dana Transfer Umum-Dana Alokasi Umum Sisa Lebih Perhitungan Anggaran Tahun Sebelumnya		Penguatan Pemerataan infrastruktur Publik, Infrastruktur Strategis, Peningkatan Sarpras Penunjang Kawasan Pariwisata dan Infrastruktur Pelayanan Dasar Wilayah Daratan dan Kepulauan yang berwawasan Lingkungan		9.900.000.000,00	DINAS PERUMAHAN RAKYAT KAWASAN PERMUKIMAN DAN PERHUBUNGAN			
2 15 02 2.02 0004	Rehabilitasi dan Pemeliharaan Perlengkapan Jalan	Jumlah Perlengkapan Jalan yang Terehabilitasi dan Terpelihara		3500 Unit	3500 Unit	15.912.242.767,00	15.841.010.767,00	16.148.010.767,00	Kab. Sumenep, Semua Kecamatan, Semua Kel/Desa	PENDAPATAN ASLI DAERAH (PAD) Dana Transfer Umum-Dana Alokasi Umum		Penguatan Pemerataan infrastruktur Publik, Infrastruktur Strategis, Peningkatan Sarpras Penunjang Kawasan Pariwisata dan Infrastruktur Pelayanan Dasar Wilayah Daratan dan Kepulauan yang berwawasan Lingkungan		22.000.000.000,00	DINAS PERUMAHAN RAKYAT KAWASAN PERMUKIMAN DAN PERHUBUNGAN			

Kode	Urusan / Bidang Urusan / Program / Kegiatan / Sub Kegiatan	Indikator Program / Kegiatan / Sub Kegiatan	Target Akhir Periode Renstra OPD	Capaian Kinerja Dan Kerangka Pendanaan							Kelompok Sasaran	Prakiraan Maju Rencana Tahun 2025		Perangkat Daerah Penanggung Jawab		
				Target 2024		Pagu Indikatif (Rp)			Lokasi	Sumber Dana		Prioritas			Target	Pagu Indikatif (Rp)
				Sebelum	Sesudah	RKPD 2024	APBD 2024	RKPD Perubahan 2024				Nasional	Daerah			
215022.03	Pengelolaan Terminal Penumpang Tipe C	Jumlah pelaksanaan pengelolaan Terminal Tipe C	-	1 Unit	1 Unit	0,00	0,00	0,00			Memperkuat Infrastruktur Untuk Mendukung Pengembangan Ekonomi Dan Pelayanan Dasar	Penguatan Pemerataan infrastruktur Publik, Infrastruktur Strategis, Peningkatan Sarpras Penunjang Kawasan Pariwisata dan Infrastruktur Pelayanan Dasar Wilayah Daratan dan Kepulauan yang berwawasan Lingkungan	Terminal Tipe C di Kabupaten	4.000.000.000,00	DINAS PERUMAHAN RAKYAT KAWASAN PERMUKIMAN DAN PERHUBUNGAN	
215022.030007	Revitalisasi Terminal Tipe C (Fasilitas Utama dan Penunjang)	Jumlah Terminal yang direvitalisasi (Fasilitas Utama dan Penunjang)		1 Unit	1 Unit	0,00	0,00	0,00	Semua Kota/Kab, Semua Kecamatan, Semua Kel/Desa	Dana Transfer Umum-Dana Alokasi Umum	Memperkuat Infrastruktur Untuk Mendukung Pengembangan Ekonomi Dan Pelayanan Dasar	Penguatan Pemerataan infrastruktur Publik, Infrastruktur Strategis, Peningkatan Sarpras Penunjang Kawasan Pariwisata dan Infrastruktur Pelayanan Dasar Wilayah Daratan dan Kepulauan yang berwawasan Lingkungan		1.200.000.000,00	DINAS PERUMAHAN RAKYAT KAWASAN PERMUKIMAN DAN PERHUBUNGAN	
215022.030011	Rehabilitasi dan Pemeliharaan Terminal Tipe C (Fasilitas Utama dan Penunjang)	Jumlah Terminal Tipe C (Fasilitas Utama dan Penunjang) yang ter rehabilitasi dan terpelihara		4 Unit	4 Unit	0,00	0,00	0,00	Kab. Sumenep, Semua Kecamatan, Semua Kel/Desa	Dana Transfer Umum-Dana Alokasi Umum	Memperkuat Infrastruktur Untuk Mendukung Pengembangan Ekonomi Dan Pelayanan Dasar	Penguatan Pemerataan infrastruktur Publik, Infrastruktur Strategis, Peningkatan Sarpras Penunjang Kawasan Pariwisata dan Infrastruktur Pelayanan Dasar Wilayah Daratan dan Kepulauan yang berwawasan Lingkungan		2.800.000.000,00	DINAS PERUMAHAN RAKYAT KAWASAN PERMUKIMAN DAN PERHUBUNGAN	
215022.05	Pengujian Berkala Kendaraan Bermotor	Persentase Kendaraan yang diuji berkala	-	83,13 %	83,13 %	389.686.357,00	389.686.357,00	389.686.357,00			Memperkuat Infrastruktur Untuk Mendukung Pengembangan Ekonomi Dan Pelayanan Dasar	Penguatan Pemerataan infrastruktur Publik, Infrastruktur Strategis, Peningkatan Sarpras Penunjang Kawasan Pariwisata dan Infrastruktur Pelayanan Dasar Wilayah Daratan dan Kepulauan yang berwawasan Lingkungan	Kendaraan Wajib Uji	930.000.000,00	DINAS PERUMAHAN RAKYAT KAWASAN PERMUKIMAN DAN PERHUBUNGAN	
215022.050001	Penyediaan Sarana dan Prasarana Pengujian Berkala Kendaraan Bermotor	Jumlah Sarana dan Prasarana Pengujian Berkala Kendaraan Bermotor yang Tersedia		2 Unit	2 Unit	0,00	0,00	0,00	Kab. Sumenep, Semua Kecamatan, Semua Kel/Desa	Dana Transfer Umum-Dana Alokasi Umum	Memperkuat Infrastruktur Untuk Mendukung Pengembangan Ekonomi Dan Pelayanan Dasar	Penguatan Pemerataan infrastruktur Publik, Infrastruktur Strategis, Peningkatan Sarpras Penunjang Kawasan Pariwisata dan Infrastruktur Pelayanan Dasar Wilayah Daratan dan Kepulauan yang berwawasan Lingkungan		400.000.000,00	DINAS PERUMAHAN RAKYAT KAWASAN PERMUKIMAN DAN PERHUBUNGAN	
215022.050002	Peningkatan Kapasitas Sumber Daya Manusia Pengujian Berkala Kendaraan Bermotor	Jumlah Sumber Daya Manusia Pengujian Berkala Kendaraan Bermotor yang Ditingkatkan Kapasitasnya		2 Orang	2 Orang	0,00	0,00	0,00	Kab. Sumenep, Semua Kecamatan, Semua Kel/Desa	Dana Transfer Umum-Dana Alokasi Umum	Memperkuat Infrastruktur Untuk Mendukung Pengembangan Ekonomi Dan Pelayanan Dasar	Penguatan Pemerataan infrastruktur Publik, Infrastruktur Strategis, Peningkatan Sarpras Penunjang Kawasan Pariwisata dan Infrastruktur Pelayanan Dasar Wilayah Daratan dan Kepulauan yang berwawasan Lingkungan		9.000.000,00	DINAS PERUMAHAN RAKYAT KAWASAN PERMUKIMAN DAN PERHUBUNGAN	
215022.050003	Registrasi Kendaraan Wajib Uji Berkala Kendaraan Bermotor	Jumlah Kendaraan Wajib Uji Berkala Kendaraan Bermotor yang Terdaftar		8000 Unit	8000 Unit	102.211.857,00	102.211.857,00	102.211.857,00	Kab. Sumenep, Semua Kecamatan, Semua Kel/Desa	Sisa Lebih Perhitungan Anggaran Tahun Sebelumnya	-	Penguatan Pemerataan infrastruktur Publik, Infrastruktur Strategis, Peningkatan Sarpras Penunjang Kawasan Pariwisata dan Infrastruktur Pelayanan Dasar Wilayah Daratan dan Kepulauan yang berwawasan Lingkungan		117.000.000,00	DINAS PERUMAHAN RAKYAT KAWASAN PERMUKIMAN DAN PERHUBUNGAN	
215022.050004	Penyediaan Bukti Lulus Uji Pengujian Berkala Kendaraan Bermotor															

Kode	Urusan / Bidang Urusan / Program / Kegiatan / Sub Kegiatan	Indikator Program / Kegiatan / Sub Kegiatan	Target Akhir Periode Renstra OPD	Capaian Kinerja Dan Kerangka Pendanaan						Lokasi	Sumber Dana	Prioritas Nasional	Prioritas Daerah	Kelompok Sasaran	Prakiraan Maju Rencana Tahun 2025		Perangkat Daerah Penanggung Jawab	
				Target 2024		Pagu Indikatif (Rp)			Nasional						Daerah	Target		Pagu Indikatif (Rp)
				Sebelum	Sesudah	RKPD 2024	APBD 2024	RKPD Perubahan 2024										
		Jumlah Dokumen Bukti Lulus Uji Pengujian Berkala Kendaraan Bermotor		4723 Dokumen	4723 Dokumen	177.499.700,00	177.499.700,00	89.199.700,00	Kab. Sumenep, Semua Kecamatan, Semua Kel/Desa	Sisa Lebih Perhitungan Anggaran Tahun Sebelumnya	-	Penguatan Pemerataan infrastruktur Publik, Infrastruktur Strategis, Peningkatan Sarpras Penunjang Kawasan Pariwisata dan Infrastruktur Pelayanan Dasar Wilayah Daratan dan Kepulauan yang berwawasan Lingkungan			195.000.000,00	DINAS PERUMAHAN RAKYAT KAWASAN PERMUKIMAN DAN PERHUBUNGAN		
2 15 02 2.05	0007 Pemeliharaan Sarana dan Prasarana	Pengujian Berkala Kendaraan Bermotor																
		Jumlah Sarana dan Prasarana Pengujian Berkala Kendaraan Bermotor yang Terpelihara		11 Unit	11 Unit	109.974.800,00	109.974.800,00	109.974.800,00	Kab. Sumenep, Kota Sumenep, Semua Kel/Desa	Sisa Lebih Perhitungan Anggaran Tahun Sebelumnya	-	Penguatan Pemerataan infrastruktur Publik, Infrastruktur Strategis, Peningkatan Sarpras Penunjang Kawasan Pariwisata dan Infrastruktur Pelayanan Dasar Wilayah Daratan dan Kepulauan yang berwawasan Lingkungan			209.000.000,00	DINAS PERUMAHAN RAKYAT KAWASAN PERMUKIMAN DAN PERHUBUNGAN		
2 15 02 2.06		Pelaksanaan Manajemen dan Rekeyasa Lalu Lintas untuk Jaringan Jalan Kabupaten/Kota		30 Laporan	30 Laporan	1.888.423.516,00	1.869.641.116,00	1.869.641.116,00			-	Penguatan Pemerataan infrastruktur Publik, Infrastruktur Strategis, Peningkatan Sarpras Penunjang Kawasan Pariwisata dan Infrastruktur Pelayanan Dasar Wilayah Daratan dan Kepulauan yang berwawasan Lingkungan	Jaringan LLAJ Kabupaten		2.165.000.000,00	DINAS PERUMAHAN RAKYAT KAWASAN PERMUKIMAN DAN PERHUBUNGAN		
2 15 02 2.06	0015	Forum Lalu Lintas dan Angkutan Jalan untuk Jaringan Jalan Kabupaten/Kota		1 Laporan	1 Laporan	9.999.400,00	9.999.400,00	9.999.400,00	Kab. Sumenep, Semua Kecamatan, Semua Kel/Desa	Sisa Lebih Perhitungan Anggaran Tahun Sebelumnya	-	Penguatan Pemerataan infrastruktur Publik, Infrastruktur Strategis, Peningkatan Sarpras Penunjang Kawasan Pariwisata dan Infrastruktur Pelayanan Dasar Wilayah Daratan dan Kepulauan yang berwawasan Lingkungan			55.000.000,00	DINAS PERUMAHAN RAKYAT KAWASAN PERMUKIMAN DAN PERHUBUNGAN		
2 15 02 2.06	0016	Pengadaan dan Pemasangan Perengkapan Jalan dalam rangka Manajemen dan Rekeyasa Lalu Lintas		47 Dokumen	47 Dokumen	423.999.538,00	415.700.338,00	596.970.838,00	Kab. Sumenep, Semua Kecamatan, Semua Kel/Desa	Sisa Lebih Perhitungan Anggaran Tahun Sebelumnya	-	Penguatan Pemerataan infrastruktur Publik, Infrastruktur Strategis, Peningkatan Sarpras Penunjang Kawasan Pariwisata dan Infrastruktur Pelayanan Dasar Wilayah Daratan dan Kepulauan yang berwawasan Lingkungan			160.000.000,00	DINAS PERUMAHAN RAKYAT KAWASAN PERMUKIMAN DAN PERHUBUNGAN		
2 15 02 2.06	0017	Penataan Manajemen dan Rekeyasa Lalu Lintas untuk Jaringan Jalan Kabupaten/Kota		3 Laporan	3 Laporan	1.454.424.578,00	1.443.941.378,00	1.498.941.378,00	Kab. Sumenep, Semua Kecamatan, Semua Kel/Desa	Sisa Lebih Perhitungan Anggaran Tahun Sebelumnya	-	Penguatan Pemerataan infrastruktur Publik, Infrastruktur Strategis, Peningkatan Sarpras Penunjang Kawasan Pariwisata dan Infrastruktur Pelayanan Dasar Wilayah Daratan dan Kepulauan yang berwawasan Lingkungan			1.950.000.000,00	DINAS PERUMAHAN RAKYAT KAWASAN PERMUKIMAN DAN PERHUBUNGAN		
2 15 02 2.07		Persetujuan Hasil Analisis Dampak Lalu Lintas (Andalalin) untuk Jalan Kabupaten/Kota		10 Rekom	10 Rekom	9.996.900,00	9.996.900,00	9.996.900,00			-	Penguatan Pemerataan infrastruktur Publik, Infrastruktur Strategis, Peningkatan Sarpras Penunjang Kawasan Pariwisata dan Infrastruktur Pelayanan Dasar Wilayah Daratan dan Kepulauan yang berwawasan Lingkungan	Andalalin jalan Kabupaten		29.000.000,00	DINAS PERUMAHAN RAKYAT KAWASAN PERMUKIMAN DAN PERHUBUNGAN		
2 15 02 2.07	0003	Koordinasi dan Sinkronisasi Penilaian Hasil Andalalin																

Kode	Urusan / Bidang Urusan / Program / Kegiatan / Sub Kegiatan	Indikator Program / Kegiatan / Sub Kegiatan	Target Akhir Periode Renstra OPD	Capaian Kinerja Dan Kerangka Pendanaan							Lokasi	Sumber Dana	Prioritas		Kelompok Sasaran	Prakiraan Maju Rencana Tahun 2025		Perangkat Daerah Penanggung Jawab
				Target 2024		Pagu Indikatif (Rp)			Nasional	Daerah			Target	Pagu Indikatif (Rp)				
				Sebelum	Sesudah	RKPD 2024	APBD 2024	RKPD Perubahan 2024										
		Jumlah Laporan Koordinasi dan Sinkronisasi Penilaian Hasil Andalalin		12 Laporan	12 Laporan	9.996.900,00	9.996.900,00	9.996.900,00	Kab. Sumenep, Semua Kecamatan, Semua Kel/Desa	Sisa Lebih Perhitungan Anggaran Tahun Sebelumnya	-	Penguatan Pemerataan infrastruktur Publik, Infrastruktur Strategis, Peningkatan Sarpras Penunjang Kawasan Pariwisata dan Infrastruktur Pelayanan Dasar Wilayah Daratan dan Kepulauan yang berwawasan Lingkungan		19.000.000,00	DINAS PERUMAHAN RAKYAT KAWASAN PERMUKIMAN DAN PERHUBUNGAN			
2 15 02 2.07 0006	Pengawasan Pelaksanaan Rekomendasi Persetujuan Teknis Andalalin	Jumlah laporan Rekomendasi Persetujuan Teknis Andalalin yang terawasi		5 Laporan	5 Laporan	0,00	0,00	0,00	Kab. Sumenep, Semua Kecamatan, Semua Kel/Desa	Dana Transfer Umum-Dana Alokasi Umum	Memperkuat Infrastruktur Untuk Mendukung Pengembangan Ekonomi Dan Pelayanan Dasar	Penguatan Pemerataan infrastruktur Publik, Infrastruktur Strategis, Peningkatan Sarpras Penunjang Kawasan Pariwisata dan Infrastruktur Pelayanan Dasar Wilayah Daratan dan Kepulauan yang berwawasan Lingkungan		10.000.000,00	DINAS PERUMAHAN RAKYAT KAWASAN PERMUKIMAN DAN PERHUBUNGAN			
2 15 02 2.09	Penyediaan Angkutan Umum untuk Jasa Angkutan Orang dan/atau Barang Antar Kota dalam 1 (Satu) Daerah Kabupaten/Kota	Jumlah Angkutan Umum yang beroperasi	-	255 Unit	255 Unit	199.999.300,00	199.999.300,00	199.999.300,00			-	Penguatan Pemerataan infrastruktur Publik, Infrastruktur Strategis, Peningkatan Sarpras Penunjang Kawasan Pariwisata dan Infrastruktur Pelayanan Dasar Wilayah Daratan dan Kepulauan yang berwawasan Lingkungan	Angkutan Umum	20.000.000,00	DINAS PERUMAHAN RAKYAT KAWASAN PERMUKIMAN DAN PERHUBUNGAN			
2 15 02 2.09 0002	Pengendalian dan Pengawasan Ketersediaan Angkutan Umum untuk Jasa Angkutan Orang dan/atau Barang Antar Kota dalam 1 (Satu) Kabupaten/Kota	Jumlah Laporan Pengendalian dan Pengawasan Ketersediaan Angkutan Umum untuk Jasa Angkutan Orang dan/atau Barang Antar Kota dalam 1 (Satu) Kabupaten/Kota		12 Laporan	12 Laporan	199.999.300,00	199.999.300,00	326.696.800,00	Semua Kota/Kab, Semua Kecamatan, Semua Kel/Desa	Sisa Lebih Perhitungan Anggaran Tahun Sebelumnya	-	Penguatan Pemerataan infrastruktur Publik, Infrastruktur Strategis, Peningkatan Sarpras Penunjang Kawasan Pariwisata dan Infrastruktur Pelayanan Dasar Wilayah Daratan dan Kepulauan yang berwawasan Lingkungan		20.000.000,00	DINAS PERUMAHAN RAKYAT KAWASAN PERMUKIMAN DAN PERHUBUNGAN			
2 15 03	PROGRAM PENGELOLAAN PELAYARAN	Rata-rata Load Factor Angkutan Penyeberangan		65 %	65 %	5.850.032.563,00	7.192.532.563,00	9.576.634.205,00						5.910.000.000,00				
2 15 03 2.07	Penetapan Lintas Penyeberangan dan Persetujuan Pengoperasian untuk Kapal yang Melayani Penyeberangan dalam Daerah Kabupaten/Kota	Jumlah Penetapan Lintas Penyeberangan	-	1 Rekom	1 Rekom	4.799.999.300,00	4.792.499.300,00	4.792.499.300,00			-	Penguatan Pemerataan infrastruktur Publik, Infrastruktur Strategis, Peningkatan Sarpras Penunjang Kawasan Pariwisata dan Infrastruktur Pelayanan Dasar Wilayah Daratan dan Kepulauan yang berwawasan Lingkungan	Angkutan Penyeberangan yang menjadi kewenangan Kabupaten	10.000.000,00	DINAS PERUMAHAN RAKYAT KAWASAN PERMUKIMAN DAN PERHUBUNGAN			
2 15 03 2.07 0004	Pengendalian dan Pengawasan Jaringan Trayek Sungai, Danau dan Penyeberangan dan Persetujuan Pengoperasian untuk Angkutan Sungai, Danau dan Penyeberangan dalam Daerah Kabupaten/Kota	Jumlah laporan pengendalian dan pengawasan Jaringan Trayek Sungai, Danau dan Penyeberangan dan jumlah laporan pengendalian dan pengawasan izin persetujuan Pengoperasian untuk Angkutan Sungai, Danau dan Penyeberangan dalam Daerah Kabupaten/Kota		6 Laporan	6 Laporan	4.799.999.300,00	4.792.499.300,00	5.309.012.280,00	Semua Kota/Kab, Semua Kecamatan, Semua Kel/Desa	Sisa Lebih Perhitungan Anggaran Tahun Sebelumnya	-	Penguatan Pemerataan infrastruktur Publik, Infrastruktur Strategis, Peningkatan Sarpras Penunjang Kawasan Pariwisata dan Infrastruktur Pelayanan Dasar Wilayah Daratan dan Kepulauan yang berwawasan Lingkungan		10.000.000,00	DINAS PERUMAHAN RAKYAT KAWASAN PERMUKIMAN DAN PERHUBUNGAN			
2 15 03 2.08	Penerbitan Izin Usaha Jasa terkait dengan Perawatan dan Perbaikan Kapal		-			0,00	0,00	0,00			-	Penguatan Pemerataan infrastruktur Publik, Infrastruktur Strategis, Peningkatan Sarpras Penunjang Kawasan Pariwisata dan Infrastruktur Pelayanan Dasar Wilayah Daratan dan Kepulauan yang berwawasan Lingkungan		0,00	DINAS PERUMAHAN RAKYAT KAWASAN PERMUKIMAN DAN PERHUBUNGAN			
2 15 03 2.08 0002	Koordinasi dan Sinkronisasi Pengawasan Pelaksanaan Izin Usaha Jasa terkait dengan Perawatan dan Perbaikan Kapal																	

Kode	Urusan / Bidang Urusan / Program / Kegiatan / Sub Kegiatan	Indikator Program / Kegiatan / Sub Kegiatan	Target Akhir Periode Renstra OPD	Capaian Kinerja Dan Kerangka Pendanaan								Kelompok Sasaran	Prakiraan Maju Rencana Tahun 2025		Perangkat Daerah Penanggung Jawab	
				Target 2024		Pagu Indikatif (Rp)			Lokasi	Sumber Dana	Prioritas		Target	Pagu Indikatif (Rp)		
				Sebelum	Sesudah	RKPD 2024	APBD 2024	RKPD Perubahan 2024			Nasional					Daerah
		Jumlah Laporan Koordinasi dan Sinkronisasi Pengawasan Pelaksanaan Izin Usaha Jasa Terkait dengan Perawatan dan Perbaikan Kapal		1 Laporan	0,00	0,00	75.000.000,00	Kab. Sumenep, Semua Kecamatan, Semua Kel/Desa	Dana Transfer Umum-Dana Alokasi Umum		Penguatan Pemerataan infrastruktur Publik, Infrastruktur Strategis, Peningkatan Sarpras Penunjang Kawasan Pariwisata dan Infrastruktur Pelayanan Dasar Wilayah Daratan dan Kepulauan yang berwawasan Lingkungan		0,00	DINAS PERUMAHAN RAKYAT KAWASAN PERMUKIMAN DAN PERHUBUNGAN		
2 15 03 2.12	Pembangunan, Penerbitan Izin Pembangunan dan Pengoperasian Pelabuhan Pengumpan Lokal	Jumlah Pelabuhan Pengumpan Lokal yang Proporsional	-	7 Unit	1 Unit	1.050.033.263,00	2.400.033.263,00	2.400.033.263,00			Penguatan Pemerataan infrastruktur Publik, Infrastruktur Strategis, Peningkatan Sarpras Penunjang Kawasan Pariwisata dan Infrastruktur Pelayanan Dasar Wilayah Daratan dan Kepulauan yang berwawasan Lingkungan	Pelabuhan pengumpan Lokal yang menjadi kewenangan Kabupaten	5.900.000.000,00	DINAS PERUMAHAN RAKYAT KAWASAN PERMUKIMAN DAN PERHUBUNGAN		
2 15 03 2.12 0002	Pembangunan Pelabuhan Pengumpan Lokal	Jumlah Pelabuhan Pengumpan Lokal yang Dibangun		1 Unit	3 Unit	655.278.623,00	2.005.278.623,00	3.071.363.910,00	Kab. Sumenep, Semua Kecamatan, Semua Kel/Desa	Sisa Lebih Perhitungan Anggaran Tahun Sebelumnya	Penguatan Pemerataan infrastruktur Publik, Infrastruktur Strategis, Peningkatan Sarpras Penunjang Kawasan Pariwisata dan Infrastruktur Pelayanan Dasar Wilayah Daratan dan Kepulauan yang berwawasan Lingkungan		5.000.000.000,00	DINAS PERUMAHAN RAKYAT KAWASAN PERMUKIMAN DAN PERHUBUNGAN		
2 15 03 2.12 0003	Pengoperasian dan Pemeliharaan Pelabuhan Pengumpan Lokal	Jumlah Pelabuhan Pengumpan Lokal yang Beroperasi dan Terpelihara		5 Unit	0 Unit	0,00	0,00	726.503.375,00	Kab. Sumenep, Semua Kecamatan, Semua Kel/Desa	Dana Transfer Umum-Dana Alokasi Umum	Penguatan Pemerataan infrastruktur Publik, Infrastruktur Strategis, Peningkatan Sarpras Penunjang Kawasan Pariwisata dan Infrastruktur Pelayanan Dasar Wilayah Daratan dan Kepulauan yang berwawasan Lingkungan		350.000.000,00	DINAS PERUMAHAN RAKYAT KAWASAN PERMUKIMAN DAN PERHUBUNGAN		
2 15 03 2.12 0004	Pengawasan Pengoperasian Pelabuhan Pengumpan Lokal	Jumlah Laporan Pengawasan Pengoperasian Pelabuhan Pengumpan Lokal		12 Laporan	12 Laporan	394.754.640,00	394.754.640,00	394.754.640,00	Kab. Sumenep, Semua Kecamatan, Semua Kel/Desa	Sisa Lebih Perhitungan Anggaran Tahun Sebelumnya	Penguatan Pemerataan infrastruktur Publik, Infrastruktur Strategis, Peningkatan Sarpras Penunjang Kawasan Pariwisata dan Infrastruktur Pelayanan Dasar Wilayah Daratan dan Kepulauan yang berwawasan Lingkungan		550.000.000,00	DINAS PERUMAHAN RAKYAT KAWASAN PERMUKIMAN DAN PERHUBUNGAN		
		Satuan Polisi Pamong Praja				13.023.959.921,00	12.946.194.219,00	14.432.390.058,00					15.872.711.315,00			
1		URUSAN PEMERINTAHAN WAJIB YANG BERKAITAN DENGAN PELAYANAN DASAR				13.023.959.921,00	12.946.194.219,00	14.432.390.058,00					15.872.711.315,00			
1 05		URUSAN PEMERINTAHAN BIDANG KETENTERAMAN DAN KETERTIBAN UMUM SERTA PERLINDUNGAN MASYARAKAT				13.023.959.921,00	12.946.194.219,00	14.432.390.058,00					15.872.711.315,00			
1 05 01	PROGRAM PENUNJIANG URUSAN PEMERINTAHAN DAERAH KABUPATEN/KOTA	Persentase terpenuhinya sarana dan prasarana kantor		90 %	90 %	7.382.153.704,00	7.921.191.691,00	9.663.888.415,00					8.878.667.221,00			
1 05 01 2.01	Perencanaan, Penganggaran, dan Evaluasi Kinerja Perangkat Daerah	Jumlah Dokumen perencanaan yang disusun sesuai ketentuan	-	7 Dokumen	7 Dokumen	3.053.500,00	3.053.500,00	3.053.500,00			Peningkatan penanganan masalah sosial dan penguatan kondusifitas dan stabilitas sosial dan politik	Internal OPD	5.200.000,00	SATUAN POLISI PAMONG PRAJA		
1 05 01 2.01 0001	Penyusunan Dokumen Perencanaan	Perangkat Daerah Jumlah Dokumen Perencanaan Perangkat Daerah		2 Dokumen	2 Dokumen	598.100,00	598.100,00	598.100,00	Kab. Sumenep, Semua Kecamatan, Semua Kel/Desa	Dana Transfer Umum-Dana Alokasi Umum	Peningkatan penanganan masalah sosial dan penguatan kondusifitas dan stabilitas sosial dan politik		600.000,00	SATUAN POLISI PAMONG PRAJA		
1 05 01 2.01 0002	Koordinasi dan Penyusunan Dokumen RKA-SKPD	Jumlah Dokumen RKA-SKPD dan Laporan Hasil Koordinasi Penyusunan Dokumen RKA-SKPD		2 Dokumen	2 Dokumen	422.600,00	422.600,00	422.600,00	Kab. Sumenep, Semua Kecamatan, Semua Kel/Desa	Dana Transfer Umum-Dana Alokasi Umum	Peningkatan penanganan masalah sosial dan penguatan kondusifitas dan stabilitas sosial dan politik		600.000,00	SATUAN POLISI PAMONG PRAJA		
1 05 01 2.01 0003	Koordinasi dan Penyusunan Dokumen Perubahan RKA-SKPD	Jumlah Dokumen Perubahan RKA-SKPD dan Laporan Hasil Koordinasi Penyusunan Dokumen Perubahan RKA-SKPD		2 Dokumen	2 Dokumen	422.600,00	422.600,00	422.600,00	Kab. Sumenep, Semua Kecamatan, Semua Kel/Desa	Dana Transfer Umum-Dana Alokasi Umum	Peningkatan penanganan masalah sosial dan penguatan kondusifitas dan stabilitas sosial dan politik		600.000,00	SATUAN POLISI PAMONG PRAJA		
1 05 01 2.01 0004	Koordinasi dan Penyusunan DPA-SKPD	Jumlah Dokumen DPA-SKPD dan Laporan Hasil Koordinasi Penyusunan Dokumen DPA-SKPD		2 Dokumen	2 Dokumen	422.600,00	422.600,00	422.600,00	Kab. Sumenep, Semua Kecamatan, Semua Kel/Desa	Dana Transfer Umum-Dana Alokasi Umum	Peningkatan penanganan masalah sosial dan penguatan kondusifitas dan stabilitas sosial dan politik		600.000,00	SATUAN POLISI PAMONG PRAJA		
1 05 01 2.01 0005	Koordinasi dan Penyusunan Perubahan DPA- SKPD															

Kode	Urusan / Bidang Urusan / Program / Kegiatan / Sub Kegiatan	Indikator Program / Kegiatan / Sub Kegiatan	Target Akhir Periode Renstra OPD	Capaian Kinerja Dan Kerangka Pendanaan								Kelompok Sasaran	Prakiraan Maju Rencana Tahun 2025		Perangkat Daerah Penanggung Jawab	
				Target 2024		Pagu Indikatif (Rp)			Lokasi	Sumber Dana	Prioritas		Target	Pagu Indikatif (Rp)		
				Sebelum	Sesudah	RKPD 2024	APBD 2024	RKPD Perubahan 2024			Nasional					Daerah
		Jumlah Dokumen Perubahan DPA-SKPD dan Laporan Hasil Koordinasi Penyusunan Dokumen Perubahan DPA-SKPD		2 Dokumen	2 Dokumen	422.600,00	422.600,00	422.600,00	Kab. Sumenep, Semua Kecamatan, Semua Kel/Desa	Dana Transfer Umum-Dana Alokasi Umum	-	Peningkatan penanganan masalah sosial dan penguatan kondusifitas dan stabilitas sosial dan politik		600.000,00	SATUAN POLISI PAMONG PRAJA	
1 05 01 2.01 0006	Koordinasi dan Penyusunan Laporan	Capaian Kinerja dan Ikhtisar Realisasi Kinerja SKPD		3 Laporan	3 Laporan	765.000,00	765.000,00	765.000,00	Kab. Sumenep, Semua Kecamatan, Semua Kel/Desa	Dana Transfer Umum-Dana Alokasi Umum	-	Peningkatan penanganan masalah sosial dan penguatan kondusifitas dan stabilitas sosial dan politik		600.000,00	SATUAN POLISI PAMONG PRAJA	
1 05 01 2.01 0007	Evaluasi Kinerja Perangkat Daerah	Jumlah Laporan Evaluasi Kinerja Perangkat Daerah		3 Laporan	3 Laporan	0,00	0,00	0,00	Kab. Sumenep, Semua Kecamatan, Semua Kel/Desa	Dana Transfer Umum-Dana Alokasi Umum	-	Peningkatan penanganan masalah sosial dan penguatan kondusifitas dan stabilitas sosial dan politik		1.600.000,00	SATUAN POLISI PAMONG PRAJA	
1 05 01 2.02	Administrasi Keuangan Perangkat Daerah	Jumlah Laporan administrasi keuangan perangkat daerah yang disusun	-	4 Laporan	4 Laporan	6.425.155.412,00	6.965.069.799,00	6.965.069.799,00			-	Peningkatan penanganan masalah sosial dan penguatan kondusifitas dan stabilitas sosial dan politik	Internal OPD	6.425.467.221,00	SATUAN POLISI PAMONG PRAJA	
1 05 01 2.02 0001	Penyediaan Gaji dan Tunjangan ASN	Jumlah Orang yang Menerima Gaji dan Tunjangan ASN		75 Orang/bulan	75 Orang/bulan	6.423.667.212,00	6.963.581.599,00	8.706.278.323,00	Kab. Sumenep, Kota Sumenep, Pabian	Dana Transfer Umum-Dana Alokasi Umum	-	Peningkatan penanganan masalah sosial dan penguatan kondusifitas dan stabilitas sosial dan politik		6.423.667.221,00	SATUAN POLISI PAMONG PRAJA	
1 05 01 2.02 0005	Koordinasi dan Penyusunan Laporan	Keuangan Akhir Tahun SKPD		2 Laporan	2 Laporan	535.400,00	535.400,00	535.400,00	Kab. Sumenep, Semua Kecamatan, Semua Kel/Desa	Dana Transfer Umum-Dana Alokasi Umum	-	Peningkatan penanganan masalah sosial dan penguatan kondusifitas dan stabilitas sosial dan politik		600.000,00	SATUAN POLISI PAMONG PRAJA	
1 05 01 2.02 0007	Koordinasi dan Penyusunan Laporan	Keuangan Bulanan/ Triwulanan/ Semesteran SKPD		2 Laporan	2 Laporan	530.200,00	530.200,00	530.200,00	Kab. Sumenep, Semua Kecamatan, Semua Kel/Desa	Dana Transfer Umum-Dana Alokasi Umum	-	Peningkatan penanganan masalah sosial dan penguatan kondusifitas dan stabilitas sosial dan politik		600.000,00	SATUAN POLISI PAMONG PRAJA	
1 05 01 2.02 0008	Penyusunan Pelaporan dan Analisis	Prognosis Realisasi Anggaran		2 Dokumen	2 Dokumen	422.600,00	422.600,00	422.600,00	Kab. Sumenep, Semua Kecamatan, Semua Kel/Desa	Dana Transfer Umum-Dana Alokasi Umum	-	Peningkatan penanganan masalah sosial dan penguatan kondusifitas dan stabilitas sosial dan politik		600.000,00	SATUAN POLISI PAMONG PRAJA	
1 05 01 2.05	Administrasi Kepegawaian Perangkat Daerah	Jumlah Jenis layanan kepegawaian yang disediakan	-	2 Jenis	2 Jenis	0,00	0,00	0,00			-	Peningkatan penanganan masalah sosial dan penguatan kondusifitas dan stabilitas sosial dan politik	Internal OPD	170.000.000,00	SATUAN POLISI PAMONG PRAJA	
1 05 01 2.05 0002	Pengadaan Pakaian Dinas beserta Atribut Kelengkapannya	Jumlah Paket Pakaian Dinas beserta Atribut Kelengkapan		1 Paket	1 Paket	0,00	0,00	0,00	Kab. Sumenep, Kota Sumenep, Pabian	Dana Transfer Umum-Dana Alokasi Umum	-	Peningkatan penanganan masalah sosial dan penguatan kondusifitas dan stabilitas sosial dan politik		160.000.000,00	SATUAN POLISI PAMONG PRAJA	
1 05 01 2.05 0009	Pendidikan dan Pelatihan Pegawai Berdasarkan Tugas dan Fungsi	Jumlah Pegawai Berdasarkan Tugas dan Fungsi yang Mengikuti Pendidikan dan Pelatihan		10 Orang	10 Orang	0,00	0,00	0,00	Kab. Sumenep, Semua Kecamatan, Semua Kel/Desa	Dana Transfer Umum-Dana Alokasi Umum	-	Peningkatan penanganan masalah sosial dan penguatan kondusifitas dan stabilitas sosial dan politik		10.000.000,00	SATUAN POLISI PAMONG PRAJA	
1 05 01 2.06	Administrasi Umum Perangkat Daerah	Jumlah Kebutuhan Perangkat Daerah yang dipenuhi	-	8 Jenis	8 Jenis	398.190.876,00	397.924.476,00	397.924.476,00			-	Peningkatan penanganan masalah sosial dan penguatan kondusifitas dan stabilitas sosial dan politik	Internal OPD	520.500.000,00	SATUAN POLISI PAMONG PRAJA	
1 05 01 2.06 0001	Penyediaan Komponen Instalasi Listrik/Penerangan Bangunan Kantor	Jumlah Paket Komponen Instalasi Listrik/Penerangan Bangunan Kantor yang Disediakan		2 Paket	2 Paket	6.838.420,00	6.838.420,00	6.838.420,00	Kab. Sumenep, Semua Kecamatan, Semua Kel/Desa	Dana Transfer Umum-Dana Alokasi Umum	-	Peningkatan penanganan masalah sosial dan penguatan kondusifitas dan stabilitas sosial dan politik		23.500.000,00	SATUAN POLISI PAMONG PRAJA	
1 05 01 2.06 0002	Penyediaan Peralatan dan Perlengkapan Kantor	Jumlah Paket Peralatan dan Perlengkapan Kantor yang Disediakan		10 Paket	10 Paket	5.100.500,00	5.036.500,00	5.036.500,00	Kab. Sumenep, Semua Kecamatan, Semua Kel/Desa	Dana Transfer Umum-Dana Alokasi Umum	-	Peningkatan penanganan masalah sosial dan penguatan kondusifitas dan stabilitas sosial dan politik		3.500.000,00	SATUAN POLISI PAMONG PRAJA	
1 05 01 2.06 0004	Penyediaan Bahan Logistik Kantor	Jumlah Paket Bahan Logistik Kantor yang Disediakan		3 Paket	3 Paket	259.914.756,00	259.914.756,00	259.914.756,00	Kab. Sumenep, Semua Kecamatan, Semua Kel/Desa	Dana Transfer Umum-Dana Alokasi Umum	-	Peningkatan penanganan masalah sosial dan penguatan kondusifitas dan stabilitas sosial dan politik		200.000.000,00	SATUAN POLISI PAMONG PRAJA	
1 05 01 2.06 0005	Penyediaan Barang Cetak dan Penggandaan	Jumlah Paket Barang Cetak dan Penggandaan yang Disediakan		2 Paket	2 Paket	6.145.800,00	6.145.800,00	6.145.800,00	Kab. Sumenep, Kota Sumenep, Pabian	Dana Transfer Umum-Dana Alokasi Umum	-	Peningkatan penanganan masalah sosial dan penguatan kondusifitas dan stabilitas sosial dan politik		15.000.000,00	SATUAN POLISI PAMONG PRAJA	
1 05 01 2.06 0006	Penyediaan Bahan Bacaan dan Peraturan Perundang-undangan															

Kode	Urusan / Bidang Urusan / Program / Kegiatan / Sub Kegiatan	Indikator Program / Kegiatan / Sub Kegiatan	Target Akhir Periode Renstra OPD	Capaian Kinerja Dan Kerangka Pendanaan							Kelompok Sasaran	Prakiraan Maju Rencana Tahun 2025		Perangkat Daerah Penanggung Jawab		
				Target 2024		Pagu Indikatif (Rp)			Lokasi	Sumber Dana		Prioritas			Target	Pagu Indikatif (Rp)
				Sebelum	Sesudah	RKPD 2024	APBD 2024	RKPD Perubahan 2024				Nasional	Daerah			
		Jumlah Dokumen Bahan Bacaan dan Peraturan Perundang-Undangan yang Disediakan		4 Dokumen	4 Dokumen	7.460.400,00	7.266.000,00	7.266.000,00	Kab. Sumenep, Semua Kecamatan, Semua Kel/Desa	Dana Transfer Umum-Dana Alokasi Umum	-	Peningkatan penanganan masalah sosial dan penguatan kondusifitas dan stabilitas sosial dan politik		18.500.000,00	SATUAN POLISI PAMONG PRAJA	
1 05 01 2.06 0009	Penyelenggaraan Rapat Koordinasi dan Konsultasi SKPD	Jumlah Laporan Penyelenggaraan Rapat Koordinasi dan Konsultasi SKPD		50 Laporan	50 Laporan	112.731.000,00	112.723.000,00	112.723.000,00	Kab. Sumenep, Semua Kecamatan, Semua Kel/Desa	Dana Transfer Umum-Dana Alokasi Umum	-	Peningkatan penanganan masalah sosial dan penguatan kondusifitas dan stabilitas sosial dan politik		150.000.000,00	SATUAN POLISI PAMONG PRAJA	
1 05 01 2.06 0010	Penatausahaan Arsip Dinamis pada SKPD	Jumlah Dokumen Penatausahaan Arsip Dinamis pada SKPD		2 Dokumen	2 Dokumen	0,00	0,00	0,00	Kab. Sumenep, Semua Kecamatan, Semua Kel/Desa	Dana Transfer Umum-Dana Alokasi Umum	-	Peningkatan penanganan masalah sosial dan penguatan kondusifitas dan stabilitas sosial dan politik		50.000.000,00	SATUAN POLISI PAMONG PRAJA	
1 05 01 2.06 0011	Dukungan Pelaksanaan Sistem Pemerintahan Berbasis Elektronik pada SKPD	Jumlah Dokumen Dukungan Pelaksanaan Sistem Pemerintahan Berbasis Elektronik pada SKPD		1 Dokumen	1 Dokumen	0,00	0,00	0,00	Kab. Sumenep, Semua Kecamatan, Semua Kel/Desa	Dana Transfer Umum-Dana Alokasi Umum	-	Peningkatan penanganan masalah sosial dan penguatan kondusifitas dan stabilitas sosial dan politik		60.000.000,00	SATUAN POLISI PAMONG PRAJA	
1 05 01 2.07	Pengadaan Barang Milik Daerah Penunjang Urusan Pemerintah Daerah	Jumlah Barang Milik Daerah yang diadakan	-	10 unit	10 unit	95.702.216,00	95.702.216,00	95.702.216,00			-	Peningkatan Tata Kelola Pemerintahan yang harmoni dan adaptif	Internal OPD	1.320.000.000,00	SATUAN POLISI PAMONG PRAJA	
1 05 01 2.07 0002	Pengadaan Kendaraan Dinas Operasional atau Lapangan	Jumlah Unit Kendaraan Dinas Operasional atau Lapangan yang Disediakan		2 Unit	2 Unit	0,00	0,00	0,00	Kab. Sumenep, Semua Kecamatan, Semua Kel/Desa	Dana Transfer Umum-Dana Alokasi Umum	-	Peningkatan Tata Kelola Pemerintahan yang harmoni dan adaptif		1.250.000.000,00	SATUAN POLISI PAMONG PRAJA	
1 05 01 2.07 0005	Pengadaan Mebel	Jumlah Paket Mebel yang Disediakan		30 Unit	30 Unit	0,00	0,00	0,00	Kab. Sumenep, Semua Kecamatan, Semua Kel/Desa	Dana Transfer Umum-Dana Alokasi Umum	-	Peningkatan penanganan masalah sosial dan penguatan kondusifitas dan stabilitas sosial dan politik		35.000.000,00	SATUAN POLISI PAMONG PRAJA	
1 05 01 2.07 0006	Pengadaan Peralatan dan Mesin Lainnya	Jumlah Unit Peralatan dan Mesin Lainnya yang Disediakan		3 Unit	3 Unit	95.702.216,00	95.702.216,00	95.702.216,00	Kab. Sumenep, Semua Kecamatan, Semua Kel/Desa	Dana Transfer Umum-Dana Alokasi Umum	-	Peningkatan penanganan masalah sosial dan penguatan kondusifitas dan stabilitas sosial dan politik		35.000.000,00	SATUAN POLISI PAMONG PRAJA	
1 05 01 2.08	Penyediaan Jasa Penunjang Urusan Pemerintahan Daerah	Jumlah Layanan Jasa yang disediakan	-	2 Jenis	2 Jenis	92.542.000,00	92.542.000,00	92.542.000,00			-	Peningkatan penanganan masalah sosial dan penguatan kondusifitas dan stabilitas sosial dan politik	Internal OPD	88.500.000,00	SATUAN POLISI PAMONG PRAJA	
1 05 01 2.08 0001	Penyediaan Jasa Surat Menyurat	Jumlah Laporan Penyediaan Jasa Surat Menyurat		2 Laporan	2 Laporan	1.955.000,00	1.955.000,00	1.955.000,00	Kab. Sumenep, Semua Kecamatan, Semua Kel/Desa	Dana Transfer Umum-Dana Alokasi Umum	-	Peningkatan penanganan masalah sosial dan penguatan kondusifitas dan stabilitas sosial dan politik		3.500.000,00	SATUAN POLISI PAMONG PRAJA	
1 05 01 2.08 0002	Penyediaan Jasa Komunikasi, Sumber Daya Air dan Listrik	Jumlah Laporan Penyediaan Jasa Komunikasi, Sumber Daya Air dan Listrik yang Disediakan		12 Laporan	12 Laporan	90.587.000,00	90.587.000,00	90.587.000,00	Kab. Sumenep, Semua Kecamatan, Semua Kel/Desa	Dana Transfer Umum-Dana Alokasi Umum	-	Peningkatan penanganan masalah sosial dan penguatan kondusifitas dan stabilitas sosial dan politik		85.000.000,00	SATUAN POLISI PAMONG PRAJA	
1 05 01 2.09	Pemeliharaan Barang Milik Daerah Penunjang Urusan Pemerintahan Daerah	Jumlah Barang Milik Daerah yang dipelihara	-	95 unit	95 unit	367.509.700,00	366.899.700,00	366.899.700,00			-	Peningkatan penanganan masalah sosial dan penguatan kondusifitas dan stabilitas sosial dan politik	Internal OPD	349.000.000,00	SATUAN POLISI PAMONG PRAJA	
1 05 01 2.09 0001	Penyediaan Jasa Pemeliharaan, Biaya Pemeliharaan, dan Pajak Kendaraan Perorangan Dinas atau Kendaraan Dinas Jabatan	Jumlah Kendaraan Perorangan Dinas atau Kendaraan Dinas Jabatan yang Dipelihara dan Dibayarkan Pajaknya		1 Unit	1 Unit	38.610.000,00	38.610.000,00	38.610.000,00	Kab. Sumenep, Semua Kecamatan, Semua Kel/Desa	Dana Transfer Umum-Dana Alokasi Umum	-	Peningkatan penanganan masalah sosial dan penguatan kondusifitas dan stabilitas sosial dan politik		49.000.000,00	SATUAN POLISI PAMONG PRAJA	
1 05 01 2.09 0002	Penyediaan Jasa Pemeliharaan, Biaya Pemeliharaan, Pajak dan Perizinan Kendaraan Dinas Operasional atau Lapangan	Jumlah Kendaraan Dinas Operasional atau Lapangan yang Dipelihara dan Dibayarkan Pajak dan Perizinannya		14 Unit	14 Unit	287.050.000,00	287.050.000,00	287.050.000,00	Kab. Sumenep, Kota Sumenep, Pabian	Dana Transfer Umum-Dana Alokasi Umum	-	Peningkatan penanganan masalah sosial dan penguatan kondusifitas dan stabilitas sosial dan politik		185.000.000,00	SATUAN POLISI PAMONG PRAJA	
1 05 01 2.09 0005	Pemeliharaan Mebel	Jumlah Mebel yang Dipelihara		2 Unit	2 Unit	0,00	0,00	0,00	Kab. Sumenep, Semua Kecamatan, Semua Kel/Desa	Dana Transfer Umum-Dana Alokasi Umum	-	Peningkatan penanganan masalah sosial dan penguatan kondusifitas dan stabilitas sosial dan politik		15.000.000,00	SATUAN POLISI PAMONG PRAJA	
1 05 01 2.09 0006	Pemeliharaan Peralatan dan Mesin Lainnya	Jumlah Peralatan dan Mesin Lainnya yang Dipelihara		20 Unit	20 Unit	18.680.000,00	18.070.000,00	18.070.000,00	Kab. Sumenep, Semua Kecamatan, Semua Kel/Desa	Dana Transfer Umum-Dana Alokasi Umum	-	Peningkatan penanganan masalah sosial dan penguatan kondusifitas dan stabilitas sosial dan politik		55.000.000,00	SATUAN POLISI PAMONG PRAJA	
1 05 01 2.09 0009	Pemeliharaan/Rehabilitasi Gedung Kantor dan Bangunan Lainnya	Jumlah Gedung Kantor dan Bangunan Lainnya yang Dipelihara/Direhabilitasi		2 Unit	2 Unit	23.169.700,00	23.169.700,00	23.169.700,00	Kab. Sumenep, Semua Kecamatan, Semua Kel/Desa	Dana Transfer Umum-Dana Alokasi Umum	-	Peningkatan penanganan masalah sosial dan penguatan kondusifitas dan stabilitas sosial dan politik		45.000.000,00	SATUAN POLISI PAMONG PRAJA	
1 05 02	PROGRAM PENINGKATAN KETENTERAMAN DAN KETERTIBAN UMUM	Persentase Penanganan Gangguan Kamtibmas		90 %	90 %	4.616.439.208,00	3.999.242.919,00	3.742.742.034,00						5.551.044.094,00		

Kode	Urusan / Bidang Urusan / Program / Kegiatan / Sub Kegiatan	Indikator Program / Kegiatan / Sub Kegiatan	Target Akhir Periode Renstra OPD	Capaian Kinerja Dan Kerangka Pendanaan							Kelompok Sasaran	Prakiraan Maju Rencana Tahun 2025		Perangkat Daerah Penanggung Jawab		
				Target 2024		Pagu Indikatif (Rp)			Lokasi	Sumber Dana		Prioritas			Target	Pagu Indikatif (Rp)
				Sebelum	Sesudah	RKPD 2024	APBD 2024	RKPD Perubahan 2024				Nasional	Daerah			
1 05 02 2.01	Penanganan Gangguan Ketenteraman dan Ketertiban Umum dalam 1 (Satu) Daerah Kabupaten/Kota	Jumlah Penanganan Gangguan Ketenteraman dan Ketertiban Umum yang dilaksanakan	-	7 Kegiatan	7 Kegiatan	1.791.383.855,00	1.787.913.455,00	1.787.913.455,00			-	Peningkatan Tata Kelola Pemerintahan yang harmoni dan adaptif	masyarakat		3.338.752.879,00	SATUAN POLISI PAMONG PRAJA
1 05 02 2.01 0003	Koordinasi Penyelenggaraan Ketenteraman dan Ketertiban Umum serta Perlindungan Masyarakat Tingkat Kabupaten/Kota			5 Dokumen	5 Dokumen	0,00	0,00	0,00	Kab. Sumenep, Semua Kecamatan, Semua Kel/Desa	Dana Transfer Umum-Dana Alokasi Umum	-	Peningkatan Tata Kelola Pemerintahan yang harmoni dan adaptif			46.000.000,00	SATUAN POLISI PAMONG PRAJA
1 05 02 2.01 0004	Pemberdayaan Perlindungan Masyarakat dalam rangka Ketenteraman dan Ketertiban Umum			3 Dokumen	3 Dokumen	60.000.400,00	59.999.200,00	59.999.200,00	Kab. Sumenep, Semua Kecamatan, Semua Kel/Desa	Dana Transfer Umum-Dana Alokasi Umum	-	Peningkatan penanganan masalah sosial dan penguatan kondusifitas dan stabilitas sosial dan politik			385.000.000,00	SATUAN POLISI PAMONG PRAJA
1 05 02 2.01 0005	Peningkatan Kapasitas SDM Satuan Polisi Pamongpraaja dan Satuan Perlindungan Masyarakat Termasuk dalam Pelaksanaan Tugas yang Bermuansa Hak Asasi Manusia			82 Orang	82 Orang	274.994.400,00	271.525.200,00	271.525.200,00	Kab. Sumenep, Semua Kecamatan, Semua Kel/Desa	Dana Transfer Umum-Dana Alokasi Umum	-	Peningkatan penanganan masalah sosial dan penguatan kondusifitas dan stabilitas sosial dan politik			165.000.000,00	SATUAN POLISI PAMONG PRAJA
1 05 02 2.01 0006	Kerjasama antar Lembaga dan Kemitraan dalam Teknik Pencegahan dan Penanganan Gangguan Ketenteraman dan Ketertiban Umum			10 Dokumen	10 Dokumen	99.986.600,00	99.986.600,00	99.986.600,00	Kab. Sumenep, Semua Kecamatan, Semua Kel/Desa	Dana Transfer Umum-Dana Alokasi Umum	-	Peningkatan penanganan masalah sosial dan penguatan kondusifitas dan stabilitas sosial dan politik			86.000.000,00	SATUAN POLISI PAMONG PRAJA
1 05 02 2.01 0008	Penyusunan SOP Ketertiban Umum dan Ketenteraman Masyarakat yang Telah Dibuat dan Dimutakhirkan			2 Dokumen	2 Dokumen	0,00	0,00	0,00	Kab. Sumenep, Semua Kecamatan, Semua Kel/Desa	Dana Transfer Umum-Dana Alokasi Umum	-	Peningkatan penanganan masalah sosial dan penguatan kondusifitas dan stabilitas sosial dan politik			135.000.000,00	SATUAN POLISI PAMONG PRAJA
1 05 02 2.01 0015	Pencegahan Gangguan Ketenteraman dan Ketertiban Umum Melalui Deteksi Dini dan Cegah Dini, Pembinaan dan Penyuluhan, Pelaksanaan Patroli, Pengamanan, dan Pengawasan			300 laporan	300 laporan	79.892.100,00	79.892.100,00	79.892.100,00	Kab. Sumenep, Kota Sumenep, Pabian	Dana Transfer Umum-Dana Alokasi Umum	-	Peningkatan Tata Kelola Pemerintahan yang harmoni dan adaptif			999.752.879,00	SATUAN POLISI PAMONG PRAJA
1 05 02 2.01 0016	Penindakan Atas Gangguan Ketenteraman dan Ketertiban Umum berdasarkan Perda dan Perkada Melalui Penertiban dan Penanganan Unjuk Rasa dan Kerusuhan Massa			40 Laporan	40 Laporan	1.276.510.355,00	1.276.510.355,00	1.276.510.355,00	Kab. Sumenep, Semua Kecamatan, Semua Kel/Desa	Dana Transfer Umum-Dana Alokasi Umum	-	Peningkatan Tata Kelola Pemerintahan yang harmoni dan adaptif			97.000.000,00	SATUAN POLISI PAMONG PRAJA
1 05 02 2.01 0017	Penyediaan Layanan dasar dalam rangka Dampak Penegakan Peraturan Daerah dan Peraturan kepala daerah			1 Laporan	1 Laporan	0,00	0,00	0,00	Kab. Sumenep, Semua Kecamatan, Semua Kel/Desa	Dana Transfer Umum-Dana Alokasi Umum	-	Peningkatan penanganan masalah sosial dan penguatan kondusifitas dan stabilitas sosial dan politik			175.000.000,00	SATUAN POLISI PAMONG PRAJA
1 05 02 2.01 0018	Pengadaan dan Pemeliharaan Sarana dan Prasarana Ketenteraman dan Ketertiban Umum			2 Unit	2 Unit	0,00	0,00	0,00	Kab. Sumenep, Semua Kecamatan, Semua Kel/Desa	Dana Transfer Umum-Dana Alokasi Umum	-	Peningkatan Tata Kelola Pemerintahan yang harmoni dan adaptif			1.250.000.000,00	SATUAN POLISI PAMONG PRAJA
1 05 02 2.02	Penegakan Peraturan Daerah Kabupaten/Kota dan Peraturan Bupati/Wali Kota	Persentase Penegakan Perda yang ditegakkan	-	90 %	90 %	2.825.055.353,00	2.211.329.464,00	2.211.329.464,00			-	Peningkatan penanganan masalah sosial dan penguatan kondusifitas dan stabilitas sosial dan politik	masyarakat		1.972.291.215,00	SATUAN POLISI PAMONG PRAJA
1 05 02 2.02 0004	Pembinaan dan Penyuluhan terhadap Pelanggar Peraturan Daerah dan Peraturan Kepala Daerah			12 laporan	12 laporan	0,00	0,00	0,00	Kab. Sumenep, Semua Kecamatan, Semua Kel/Desa	Dana Transfer Umum-Dana Alokasi Umum	-	Peningkatan penanganan masalah sosial dan penguatan kondusifitas dan stabilitas sosial dan politik			60.000.000,00	SATUAN POLISI PAMONG PRAJA
1 05 02 2.02 0005	Penyusunan SOP Penegakan Peraturan Daerah dan Peraturan Kepala Daerah			2 dokumen	2 dokumen	0,00	0,00	0,00	Kab. Sumenep, Semua Kecamatan, Semua Kel/Desa	Dana Transfer Umum-Dana Alokasi Umum	-	Peningkatan penanganan masalah sosial dan penguatan kondusifitas dan stabilitas sosial dan politik			60.000.000,00	SATUAN POLISI PAMONG PRAJA
1 05 02 2.02 0006	Pengadaan dan Pemeliharaan Sarana dan Prasarana Penegakan Peraturan Daerah (Ruang Pemeriksanaan, Gelar Perkara, dan Ruang Penyimpanan Barang Bukti)			1 unit	1 unit	0,00	0,00	0,00	Kab. Sumenep, Kota Sumenep, Semua Kel/Desa	Dana Transfer Umum-Dana Alokasi Umum	-	Peningkatan Tata Kelola Pemerintahan yang harmoni dan adaptif			50.000.000,00	SATUAN POLISI PAMONG PRAJA
1 05 02 2.02 0007	Penyelidikan terhadap dugaan Pelanggaran Peraturan Daerah dan Peraturan Kepala Daerah			6 Laporan	6 Laporan	0,00	0,00	0,00	Kab. Sumenep, Semua Kecamatan, Semua Kel/Desa	Dana Transfer Umum-Dana Alokasi Umum	-	Peningkatan penanganan masalah sosial dan penguatan kondusifitas dan stabilitas sosial dan politik			60.000.000,00	SATUAN POLISI PAMONG PRAJA



Kode	Urusan / Bidang Urusan / Program / Kegiatan / Sub Kegiatan	Indikator Program / Kegiatan / Sub Kegiatan	Target Akhir Periode Renstra OPD	Capaian Kinerja Dan Kerangka Pendanaan							Kelompok Sasaran	Prakiraan Maju Rencana Tahun 2025		Perangkat Daerah Penanggung Jawab		
				Target 2024		Pagu Indikatif (Rp)			Lokasi	Sumber Dana		Prioritas			Target	Pagu Indikatif (Rp)
				Sebelum	Sesudah	RKPD 2024	APBD 2024	RKPD Perubahan 2024				Nasional	Daerah			
1 05 02 2.02 0008	Dukungan Pelaksanaan Sidang atas Pelanggaran Peraturan Daerah	Jumlah Perkara yang Dapat Disidangkan		6 laporan	6 laporan	0,00	0,00	0,00	Kab. Sumenep, Semua Kecamatan, Semua Kel/Desa	Dana Transfer Umum-Dana Alokasi Umum	-	Peningkatan penanganan masalah sosial dan penguatan kondusifitas dan stabilitas sosial dan politik		60.000.000,00	SATUAN POLISI PAMONG PRAJA	
1 05 02 2.02 0009	Pemberkasas Administrasi Penyidikan oleh PPNS Penegak Peraturan Daerah	Jumlah Dokumen Pemberkasas Hasil Penyidikan atas Pelanggaran Perda		3 Dokuman	3 Dokuman	0,00	0,00	0,00	Kab. Sumenep, Semua Kecamatan, Semua Kel/Desa	Dana Transfer Umum-Dana Alokasi Umum	-	Peningkatan penanganan masalah sosial dan penguatan kondusifitas dan stabilitas sosial dan politik		60.000.000,00	SATUAN POLISI PAMONG PRAJA	
1 05 02 2.02 0010	Sosialisasi Penegakan Peraturan Daerah dan Peraturan Kepala Daerah	Jumlah Laporan Hasil Pelaksanaan Sosialisasi Penegakan Peraturan Daerah dan Peraturan Kepala Daerah		2 Laporan	2 Laporan	1.601.304.672,00	1.036.488.213,00	316.988.101,00	Kab. Sumenep, Semua Kecamatan, Semua Kel/Desa	Dana Transfer Umum-Dana Alokasi Umum DBH Cukai Hasil Tembakau (CHT)	-	Peningkatan penanganan masalah sosial dan penguatan kondusifitas dan stabilitas sosial dan politik		276.291.215,00	SATUAN POLISI PAMONG PRAJA	
1 05 02 2.02 0011	Penanganan Atas Pelanggaran Peraturan Daerah dan Peraturan Kepala daerah	Jumlah Laporan Pelaksanaan Penanganan Atas Pelanggaran Peraturan Daerah dan Peraturan kepala daerah Sesuai SOP		12 Laporan	12 Laporan	650.007.981,00	601.098.551,00	1.014.098.663,00	Kab. Sumenep, Semua Kecamatan, Semua Kel/Desa	Dana Transfer Umum-Dana Alokasi Umum DBH Cukai Hasil Tembakau (CHT)	-	Peningkatan penanganan masalah sosial dan penguatan kondusifitas dan stabilitas sosial dan politik		396.000.000,00	SATUAN POLISI PAMONG PRAJA	
1 05 02 2.02 0012	Pengawasan Atas Kepatuhan Terhadap Pelaksanaan Peraturan Daerah dan Peraturan Kepala Daerah	Jumlah Laporan Pelaksanaan Pengawasan yang Dilakukan Terhadap Kepatuhan Terhadap Pelaksanaan Peraturan Daerah dan Peraturan Kepala Daerah		12 Laporan	12 Laporan	573.742.700,00	573.742.700,00	573.742.700,00	Kab. Sumenep, Semua Kecamatan, Semua Kel/Desa	Pajak Rokok	-	Peningkatan penanganan masalah sosial dan penguatan kondusifitas dan stabilitas sosial dan politik		950.000.000,00	SATUAN POLISI PAMONG PRAJA	
1 05 02 2.03	Pembinaan Penyidik Pegawai Negeri Sipil (PPNS) Kabupaten/Kota	Jumlah ASN yang mengikuti Diklat PPNS	-	3 orang	3 orang	0,00	0,00	0,00			Memperkuat Stabilitas Polhukhankam Dan Transformasi Pelayanan Publik	Peningkatan penanganan masalah sosial dan penguatan kondusifitas dan stabilitas sosial dan politik	masyarakat	240.000.000,00	SATUAN POLISI PAMONG PRAJA	
1 05 02 2.03 0002	Pembentukan Sekretariat PPNS	Surat Keputusan Kepala Daerah tentang Pembentukan Sekretariat PPNS		1 Dokumen	1 Dokumen	0,00	0,00	49.999.115,00	Kab. Sumenep, Kota Sumenep, Semua Kel/Desa	Dana Transfer Umum-Dana Alokasi Umum	Memperkuat Stabilitas Polhukhankam Dan Transformasi Pelayanan Publik	Peningkatan penanganan masalah sosial dan penguatan kondusifitas dan stabilitas sosial dan politik		60.000.000,00	SATUAN POLISI PAMONG PRAJA	
1 05 02 2.03 0003	Kerja Sama Antar Lembaga dan Kemitraan dalam Pelaksanaan Penegakan Peraturan Daerah	Jumlah Dokumen Hasil Pelaksanaan Kerja Sama Antar Lembaga dan Kemitraan dalam Pelaksanaan Penegakan Peraturan Daerah		1 Dokumen	1 Dokumen	0,00	0,00	0,00	Kab. Sumenep, Kota Sumenep, Semua Kel/Desa	Dana Transfer Umum-Dana Alokasi Umum	Memperkuat Stabilitas Polhukhankam Dan Transformasi Pelayanan Publik	Peningkatan penanganan masalah sosial dan penguatan kondusifitas dan stabilitas sosial dan politik		60.000.000,00	SATUAN POLISI PAMONG PRAJA	
1 05 02 2.03 0004	Pembentukan PPNS Penegak Peraturan Daerah	Jumlah Aparatur yang Mengikuti Diklat PPNS Penegak Peraturan Daerah		3 Laporan	3 Laporan	0,00	0,00	0,00	Kab. Sumenep, Semua Kecamatan, Semua Kel/Desa	Dana Transfer Umum-Dana Alokasi Umum	Memperkuat Stabilitas Polhukhankam Dan Transformasi Pelayanan Publik	Peningkatan penanganan masalah sosial dan penguatan kondusifitas dan stabilitas sosial dan politik		0,00	SATUAN POLISI PAMONG PRAJA	
1 05 02 2.03 0005	Dukungan Operasional Sekretariat PPNS	Jumlah Laporan Hasil Kinerja Sekretariat PPNS		1 Laporan	1 Laporan	0,00	0,00	0,00	Kab. Sumenep, Kota Sumenep, Semua Kel/Desa	Dana Transfer Umum-Dana Alokasi Umum	Memperkuat Stabilitas Polhukhankam Dan Transformasi Pelayanan Publik	Peningkatan penanganan masalah sosial dan penguatan kondusifitas dan stabilitas sosial dan politik		60.000.000,00	SATUAN POLISI PAMONG PRAJA	
1 05 02 2.03 0006	Pengembangan Kapasitas dan Karier PPNS	Jumlah Laporan Hasil Pengembangan dan Peningkatan Kapasitas Pejabat PPNS Penegak Perda		3 Laporan	3 Laporan	0,00	0,00	0,00	Kab. Sumenep, Semua Kecamatan, Semua Kel/Desa	Dana Transfer Umum-Dana Alokasi Umum	Memperkuat Stabilitas Polhukhankam Dan Transformasi Pelayanan Publik	Peningkatan penanganan masalah sosial dan penguatan kondusifitas dan stabilitas sosial dan politik		60.000.000,00	SATUAN POLISI PAMONG PRAJA	
1 05 04	PROGRAM PENCEGAHAN, PENANGGULANGAN, PENYELAMATAN KEBAKARAN DAN PENYELAMATAN NON KEBAKARAN	Persentase Penanggulangan Kebakaran		90 %	90 %	1.025.367.009,00	1.025.759.609,00	1.025.759.609,00						1.443.000.000,00		
1 05 04 2.01	Pencegahan, Pengendalian, Pemadaman, Penyelamatan, dan Penanganan Bahan Berbahaya dan Beracun Kebakaran dalam Daerah Kabupaten/Kota	Persentase upaya pencegahan, pengendalian, pemadaman, penyelamatan dan penanganan kebakaran yang dilakukan	-	80 %	80 %	1.025.367.009,00	1.025.759.609,00	1.025.759.609,00			-	Peningkatan penanganan masalah sosial dan penguatan kondusifitas dan stabilitas sosial dan politik	masyarakat	1.330.000.000,00	SATUAN POLISI PAMONG PRAJA	
1 05 04 2.01 0001	Pencegahan Kebakaran dalam Daerah Kabupaten/Kota	Jumlah Dokumen NSPM Pencegahan/Penganggulangan Kebakaran dalam Daerah Kabupaten/Kota Setiap Tahunnya		20 Dokumen	20 Dokumen	138.202.800,00	138.596.800,00	138.596.800,00	Kab. Sumenep, Semua Kecamatan, Semua Kel/Desa	Dana Transfer Umum-Dana Alokasi Umum	-	Peningkatan penanganan masalah sosial dan penguatan kondusifitas dan stabilitas sosial dan politik		25.000.000,00	SATUAN POLISI PAMONG PRAJA	
1 05 04 2.01 0002	Pemadaman dan Pengendalian Kebakaran dalam Daerah Kabupaten/Kota															

Kode	Urusan / Bidang Urusan / Program / Kegiatan / Sub Kegiatan	Indikator Program / Kegiatan / Sub Kegiatan	Target Akhir Periode Renstra OPD	Capaian Kinerja Dan Kerangka Pendanaan							Kelompok Sasaran	Prakiraan Maju Rencana Tahun 2025		Perangkat Daerah Penanggung Jawab		
				Target 2024		Pagu Indikatif (Rp)			Lokasi	Sumber Dana		Prioritas			Target	Pagu Indikatif (Rp)
				Sebelum	Sesudah	RKPD 2024	APBD 2024	RKPD Perubahan 2024				Nasional	Daerah			
		Jumlah Laporan Hasil Pelaksanaan Kegiatan Kesiapsiagaan Petugas Piket dan Pemadaman Kebakaran dalam Daerah Kabupaten/Kota		36 Laporan	36 Laporan	887.164.209,00	887.162.809,00	887.162.809,00	Kab. Sumenep, Semua Kecamatan, Semua Kel/Desa	Dana Transfer Umum-Dana Alokasi Umum	-	Peningkatan penanganan masalah sosial dan penguatan kondusifitas dan stabilitas sosial dan politik		430.000.000,00	SATUAN POLISI PAMONG PRAJA	
1 05 04 2.01 0003	Penyelamatan dan Evakuasi Korban	Kebakaran dan Non Kebakaran														
		Jumlah Dokumen Hasil Pelaksanaan Kegiatan Kesiapsiagaan Petugas Piket dan Penyelamatan/Evaluasi Saat Penanggulangan Kebakaran dan Non Kebakaran		2 Dokumen	2 Dokumen	0,00	0,00	0,00	Kab. Sumenep, Semua Kecamatan, Semua Kel/Desa	Dana Transfer Umum-Dana Alokasi Umum	-	Peningkatan penanganan masalah sosial dan penguatan kondusifitas dan stabilitas sosial dan politik		25.000.000,00	SATUAN POLISI PAMONG PRAJA	
1 05 04 2.01 0007	Pembinaan Aparatur Pemadam Kebakaran															
		Jumlah Aparatur Pemadam Kebakaran yang Memiliki Sertifikasi Keterampilan Teknis dan Analisis Dalam Pencegahan dan Penanggulangan Kebakaran		15 Orang	15 Orang	0,00	0,00	0,00	Kab. Sumenep, Semua Kecamatan, Semua Kel/Desa	Dana Transfer Umum-Dana Alokasi Umum	-	Peningkatan Tata Kelola Pemerintahan yang harmoni dan adaptif		250.000.000,00	SATUAN POLISI PAMONG PRAJA	
1 05 04 2.01 0017	Pengadaan Sarana dan Prasarana Pencegahan, Penanggulangan Kebakaran dan Alat Pelindung Diri															
		Jumlah Sarana dan Prasarana Untuk Pencegahan dan Penanggulangan Kebakaran dan Alat Pelindung Diri yang Sah dan Legal Sesuai Standar Teknis Terkait		20 Unit	20 Unit	0,00	0,00	0,00	Kab. Sumenep, Semua Kecamatan, Semua Kel/Desa	Dana Transfer Umum-Dana Alokasi Umum	-	Peningkatan Tata Kelola Pemerintahan yang harmoni dan adaptif		600.000.000,00	SATUAN POLISI PAMONG PRAJA	
1 05 04 2.02	Inspeksi Peralatan Proteksi Kebakaran	Jumlah Kegiatan Inspeksi Peralatan Proteksi Kebakaran yang dilaksanakan		2 Kegiatan	2 Kegiatan	0,00	0,00	0,00			-	Peningkatan penanganan masalah sosial dan penguatan kondusifitas dan stabilitas sosial dan politik	masyarakat dan seluruh perangkat daerah	32.000.000,00	SATUAN POLISI PAMONG PRAJA	
1 05 04 2.02 0001	Pendataan Sarana Prasarana Proteksi Kebakaran															
		Jumlah Dokumen yang Memuat Data Bangunan/Gedung/Lingkungan yang Dipersyaratkan Harus Memiliki Sistem Proteksi Kebakaran		1 Dokumen	1 Dokumen	0,00	0,00	0,00	Kab. Sumenep, Semua Kecamatan, Semua Kel/Desa	Dana Transfer Umum-Dana Alokasi Umum	-	Peningkatan penanganan masalah sosial dan penguatan kondusifitas dan stabilitas sosial dan politik		16.000.000,00	SATUAN POLISI PAMONG PRAJA	
1 05 04 2.02 0002	Penilaian Sarana Prasarana Proteksi Kebakaran															
		Jumlah Dokumen yang Memuat Data Bangunan/Gedung/Lingkungan yang Memenuhi Kelaikan Standar Sarana Prasarana Proteksi Kebakaran		1 Dokumen	1 Dokumen	0,00	0,00	0,00	Kab. Sumenep, Semua Kecamatan, Semua Kel/Desa	Dana Transfer Umum-Dana Alokasi Umum	-	Peningkatan penanganan masalah sosial dan penguatan kondusifitas dan stabilitas sosial dan politik		16.000.000,00	SATUAN POLISI PAMONG PRAJA	
1 05 04 2.03	Investigasi Kejadian Kebakaran	Persentase Investigasi Kejadian Kebakaran		90 %	90 %	0,00	0,00	0,00			-	Peningkatan penanganan masalah sosial dan penguatan kondusifitas dan stabilitas sosial dan politik	masyarakat	16.000.000,00	SATUAN POLISI PAMONG PRAJA	
1 05 04 2.03 0001	Investigasi Kejadian Kebakaran, Meliputi Penelitian dan Pengujian Penyebab Kejadian Kebakaran															
		Jumlah Dokumen yang Memuat Hasil Kejadian Kebakaran yang Dilakukan Investigasi Lanjutan Meliputi Penelitian dan Pengujian		1 Dokumen	1 Dokumen	0,00	0,00	0,00	Kab. Sumenep, Semua Kecamatan, Semua Kel/Desa	Dana Transfer Umum-Dana Alokasi Umum	-	Peningkatan penanganan masalah sosial dan penguatan kondusifitas dan stabilitas sosial dan politik		16.000.000,00	SATUAN POLISI PAMONG PRAJA	
1 05 04 2.04	Pemberdayaan Masyarakat dalam Pencegahan Kebakaran	Jumlah Relawan Kebakaran dibawah binaan dinas		40 Orang	40 Orang	0,00	0,00	0,00			-	Peningkatan penanganan masalah sosial dan penguatan kondusifitas dan stabilitas sosial dan politik	masyarakat	65.000.000,00	SATUAN POLISI PAMONG PRAJA	
1 05 04 2.04 0001	Pemberdayaan Masyarakat dalam Pencegahan dan Penanggulangan Kebakaran Melalui Sosialisasi dan Edukasi Masyarakat															
		Jumlah Warga Masyarakat yang Mendapatkan Sosialisasi Edukasi Pencegahan dan Penanggulangan Kebakaran Setiap Tahunnya		20 Orang	20 Orang	0,00	0,00	0,00	Kab. Sumenep, Semua Kecamatan, Semua Kel/Desa	Dana Transfer Umum-Dana Alokasi Umum	-	Peningkatan penanganan masalah sosial dan penguatan kondusifitas dan stabilitas sosial dan politik		65.000.000,00	SATUAN POLISI PAMONG PRAJA	
		Badan Penanggulangan Bencana Daerah				5.951.250.124,00	6.350.501.182,00	7.356.429.740,00						10.738.559.956,00		
1		URUSAN PEMERINTAHAN WAJIB YANG BERKAITAN DENGAN PELAYANAN DASAR				5.951.250.124,00	6.350.501.182,00	7.356.429.740,00						10.738.559.956,00		
1 05		URUSAN PEMERINTAHAN BIDANG KETENTERAMAN DAN KETERTIBAN UMUM SERTA PERLINDUNGAN MASYARAKAT				5.951.250.124,00	6.350.501.182,00	7.356.429.740,00						10.738.559.956,00		
1 05 01		PROGRAM PENUNJANG URUSAN PEMERINTAHAN DAERAH KABUPATEN/KOTA				90 %	90 %	5.274.472.914,00	5.274.472.914,00	6.280.401.472,00				7.230.990.956,00		
1 05 01 2.01	Perencanaan, Penganggaran, dan Evaluasi Kinerja Perangkat Daerah	Jumlah dokumen perencanaan, penganggaran dan evaluasi kinerja perangkat daerah yang disusun		146 dokumen	28 dokumen	12.788.863,00	12.788.863,00	12.788.863,00			-	Peningkatan Tata Kelola Pemerintahan yang harmoni dan adaptif	Seluruh Perangkat Daerah	19.154.129,00	BADAN PENANGGULANGAN BENCANA DAERAH	
1 05 01 2.01 0001	Penyusunan Dokumen Perencanaan Perangkat Daerah															
		Jumlah Dokumen Perencanaan Perangkat Daerah		4 Dokumen	4 Dokumen	5.957.374,00	5.957.374,00	5.957.374,00	Kab. Sumenep, Semua Kecamatan, Semua Kel/Desa	Dana Transfer Umum-Dana Alokasi Umum	-	Peningkatan Tata Kelola Pemerintahan yang harmoni dan adaptif		6.746.452,00	BADAN PENANGGULANGAN BENCANA DAERAH	
1 05 01 2.01 0002	Koordinasi dan Penyusunan Dokumen RKA-SKPD															
		Jumlah Dokumen RKA-SKPD dan Laporan Hasil Koordinasi Penyusunan Dokumen RKA-SKPD		24 Dokumen	24 Dokumen	0,00	0,00	0,00	Kab. Sumenep, Semua Kecamatan, Semua Kel/Desa	Dana Transfer Umum-Dana Alokasi Umum	-	Peningkatan Tata Kelola Pemerintahan yang harmoni dan adaptif		1.360.790,00	BADAN PENANGGULANGAN BENCANA DAERAH	
1 05 01 2.01 0003	Koordinasi dan Penyusunan Dokumen Perubahan RKA-SKPD															
		Jumlah Dokumen Perubahan RKA-SKPD dan Laporan Hasil Koordinasi Penyusunan Dokumen Perubahan RKA-SKPD		24 Dokumen	24 Dokumen	0,00	0,00	0,00	Kab. Sumenep, Semua Kecamatan, Semua Kel/Desa	Dana Transfer Umum-Dana Alokasi Umum	-	Peningkatan Tata Kelola Pemerintahan yang harmoni dan adaptif		1.306.363,00	BADAN PENANGGULANGAN BENCANA DAERAH	
1 05 01 2.01 0004	Koordinasi dan Penyusunan DPA-SKPD															

Kode	Urusan / Bidang Urusan / Program / Kegiatan / Sub Kegiatan	Indikator Program / Kegiatan / Sub Kegiatan	Target Akhir Periode Renstra OPD	Capaian Kinerja Dan Kerangka Pendanaan								Kelompok Sasaran	Prakiraan Maju Rencana Tahun 2025		Perangkat Daerah Penanggung Jawab	
				Target 2024		Pagu Indikatif (Rp)			Lokasi	Sumber Dana	Prioritas		Target	Pagu Indikatif (Rp)		
				Sebelum	Sesudah	RKPD 2024	APBD 2024	RKPD Perubahan 2024			Nasional					Daerah
1 05 01 2.01 0005	Koordinasi dan Penyusunan Perubahan DPA- SKPD	Jumlah Dokumen DPA-SKPD dan Laporan Hasil Koordinasi Penyusunan Dokumen DPA-SKPD		24 Dokumen	24 Dokumen	0,00	0,00	0,00	Kab. Sumenep, Semua Kecamatan, Semua Kel/Desa	Dana Transfer Umum-Dana Alokasi Umum	-	Peningkatan Tata Kelola Pemerintahan yang harmoni dan adaptif		1.307.908,00	BADAN PENANGGULANGAN BENCANA DAERAH	
1 05 01 2.01 0006	Koordinasi dan Penyusunan Laporan Capaian Kinerja dan Ikhtisar Realisasi Kinerja SKPD	Jumlah Dokumen Perubahan DPA-SKPD dan Laporan Hasil Koordinasi Penyusunan Dokumen Perubahan DPA-SKPD		24 Dokumen	24 Dokumen	0,00	0,00	0,00	Kab. Sumenep, Semua Kecamatan, Semua Kel/Desa	Dana Transfer Umum-Dana Alokasi Umum	-	Peningkatan Tata Kelola Pemerintahan yang harmoni dan adaptif		1.304.155,00	BADAN PENANGGULANGAN BENCANA DAERAH	
1 05 01 2.01 0007	Koordinasi dan Penyusunan Laporan Capaian Kinerja dan Ikhtisar Realisasi Kinerja SKPD	Jumlah Laporan Capaian Kinerja dan Ikhtisar Realisasi Kinerja SKPD dan Laporan Hasil Koordinasi Penyusunan Laporan Capaian Kinerja dan Ikhtisar Realisasi Kinerja SKPD		34 Laporan	12 Laporan	2.328.336,00	2.328.336,00	2.328.336,00	Kab. Sumenep, Semua Kecamatan, Semua Kel/Desa	Dana Transfer Umum-Dana Alokasi Umum	-	Peningkatan Tata Kelola Pemerintahan yang harmoni dan adaptif		1.949.128,00	BADAN PENANGGULANGAN BENCANA DAERAH	
1 05 01 2.01 0007	Evaluasi Kinerja Perangkat Daerah	Jumlah Laporan Evaluasi Kinerja Perangkat Daerah		12 Laporan	12 Laporan	4.503.153,00	4.503.153,00	4.503.153,00	Kab. Sumenep, Semua Kecamatan, Semua Kel/Desa	Dana Transfer Umum-Dana Alokasi Umum	-	Peningkatan Tata Kelola Pemerintahan yang harmoni dan adaptif		5.179.333,00	BADAN PENANGGULANGAN BENCANA DAERAH	
1 05 01 2.02	Administrasi Keuangan Perangkat Daerah	Jumlah administrasi keuangan yang dilaksanakan	-	2 jenis 78 Laporan	2 jenis	2.982.318.152,00	2.982.318.152,00	2.982.318.152,00			-	Peningkatan Tata Kelola Pemerintahan yang harmoni dan adaptif	Seluruh Perangkat Daerah	4.275.738.249,00	BADAN PENANGGULANGAN BENCANA DAERAH	
1 05 01 2.02 0001	Penyediaan Gaji dan Tunjangan ASN	Jumlah Orang yang Menerima Gaji dan Tunjangan ASN		28 Orang/bulan	28 Orang/bulan	2.975.499.533,00	2.975.499.533,00	3.813.890.662,00	Kab. Sumenep, Semua Kecamatan, Semua Kel/Desa	Dana Transfer Umum-Dana Alokasi Umum	-	Peningkatan Tata Kelola Pemerintahan yang harmoni dan adaptif		4.262.608.281,00	BADAN PENANGGULANGAN BENCANA DAERAH	
1 05 01 2.02 0005	Koordinasi dan Penyusunan Laporan Keuangan Akhir Tahun SKPD	Jumlah Laporan Keuangan Akhir Tahun SKPD dan Laporan Hasil Koordinasi Penyusunan Laporan Keuangan Akhir Tahun SKPD		24 Laporan	24 Laporan	0,00	0,00	0,00	Kab. Sumenep, Semua Kecamatan, Semua Kel/Desa	Dana Transfer Umum-Dana Alokasi Umum	-	Peningkatan Tata Kelola Pemerintahan yang harmoni dan adaptif		1.761.708,00	BADAN PENANGGULANGAN BENCANA DAERAH	
1 05 01 2.02 0007	Koordinasi dan Penyusunan Laporan Keuangan Bulanan/Triwulanan/ Semesteran SKPD	Jumlah Laporan Keuangan Bulanan/Triwulanan/ Semesteran SKPD dan Laporan Koordinasi Penyusunan Laporan Keuangan Bulanan/Triwulanan/Semesteran SKPD		30 Laporan	30 Laporan	6.818.619,00	6.818.619,00	6.818.619,00	Kab. Sumenep, Semua Kecamatan, Semua Kel/Desa	Dana Transfer Umum-Dana Alokasi Umum	-	Peningkatan Tata Kelola Pemerintahan yang harmoni dan adaptif		7.932.309,00	BADAN PENANGGULANGAN BENCANA DAERAH	
1 05 01 2.02 0008	Penyusunan Pelaporan dan Analisis Prognosis Realisasi Anggaran	Jumlah Dokumen Pelaporan dan Analisis Prognosis Realisasi Anggaran		24 Dokumen	24 Dokumen	0,00	0,00	0,00	Kab. Sumenep, Semua Kecamatan, Semua Kel/Desa	Dana Transfer Umum-Dana Alokasi Umum	-	Peningkatan Tata Kelola Pemerintahan yang harmoni dan adaptif		3.435.951,00	BADAN PENANGGULANGAN BENCANA DAERAH	
1 05 01 2.03	Administrasi Barang Milik Daerah pada Perangkat Daerah	Jumlah Laporan Administrasi Barang Milik Daerah	-	16 Laporan	16 Laporan	0,00	0,00	0,00			-	Peningkatan Tata Kelola Pemerintahan yang harmoni dan adaptif	Seluruh Perangkat Daerah	7.355.082,00	BADAN PENANGGULANGAN BENCANA DAERAH	
1 05 01 2.03 0001	Penyusunan Perencanaan Kebutuhan Barang Milik Daerah SKPD	Jumlah Rencana Kebutuhan Barang Milik Daerah SKPD		12 Dokumen	12 Dokumen	0,00	0,00	0,00	Kab. Sumenep, Semua Kecamatan, Semua Kel/Desa	Dana Transfer Umum-Dana Alokasi Umum	-	Peningkatan Tata Kelola Pemerintahan yang harmoni dan adaptif		1.729.333,00	BADAN PENANGGULANGAN BENCANA DAERAH	
1 05 01 2.03 0003	Koordinasi dan Penilaian Barang Milik Daerah SKPD	Jumlah Laporan Hasil Penilaian Barang Milik Daerah dan Hasil Koordinasi Penilaian Barang Milik Daerah SKPD		12 Laporan	12 Laporan	0,00	0,00	0,00	Kab. Sumenep, Semua Kecamatan, Semua Kel/Desa	Dana Transfer Umum-Dana Alokasi Umum	-	Peningkatan Tata Kelola Pemerintahan yang harmoni dan adaptif		4.474.305,00	BADAN PENANGGULANGAN BENCANA DAERAH	
1 05 01 2.03 0005	Rekonsiliasi dan Penyusunan Laporan Barang Milik Daerah pada SKPD	Jumlah Laporan Rekonsiliasi dan Penyusunan Laporan Barang Milik Daerah pada SKPD		4 Laporan	4 Laporan	0,00	0,00	0,00	Kab. Sumenep, Semua Kecamatan, Semua Kel/Desa	Dana Transfer Umum-Dana Alokasi Umum	-	Peningkatan Tata Kelola Pemerintahan yang harmoni dan adaptif		1.151.444,00	BADAN PENANGGULANGAN BENCANA DAERAH	
1 05 01 2.05	Administrasi Kepegawaian Perangkat Daerah	Jumlah jenis layanan kepegawaian yang disediakan	-	3 jenis	3 jenis	0,00	0,00	0,00			-	Peningkatan Tata Kelola Pemerintahan yang harmoni dan adaptif	Seluruh Perangkat Daerah	91.425.000,00	BADAN PENANGGULANGAN BENCANA DAERAH	
1 05 01 2.05 0001	Peningkatan Sarana dan Prasarana Disiplin Pegawai	Jumlah Unit Peningkatan Sarana dan Prasarana Disiplin Pegawai		1 Unit	1 Unit	0,00	0,00	0,00	Kab. Sumenep, Semua Kecamatan, Semua Kel/Desa	Dana Transfer Umum-Dana Alokasi Umum	-	Peningkatan Tata Kelola Pemerintahan yang harmoni dan adaptif		34.500.000,00	BADAN PENANGGULANGAN BENCANA DAERAH	
1 05 01 2.05 0002	Pengadaan Pakaian Dinas beserta Atribut Kelengkapannya	Jumlah Paket Pakaian Dinas beserta Atribut Kelengkapan		120 Paket	120 Paket	0,00	0,00	0,00	Kab. Sumenep, Semua Kecamatan, Semua Kel/Desa	Dana Transfer Umum-Dana Alokasi Umum	-	Peningkatan Tata Kelola Pemerintahan yang harmoni dan adaptif		48.300.000,00	BADAN PENANGGULANGAN BENCANA DAERAH	
1 05 01 2.05 0009	Pendidikan dan Pelatihan Pegawai Berdasarkan Tugas dan Fungsi	Jumlah Pegawai Berdasarkan Tugas dan Fungsi yang Mengikuti Pendidikan dan Pelatihan		3 Orang	3 Orang	0,00	0,00	0,00	Kab. Sumenep, Semua Kecamatan, Semua Kel/Desa	Dana Transfer Umum-Dana Alokasi Umum	-	Peningkatan Tata Kelola Pemerintahan yang harmoni dan adaptif		8.625.000,00	BADAN PENANGGULANGAN BENCANA DAERAH	
1 05 01 2.06	Administrasi Umum Perangkat Daerah	Jumlah Pemenuhan Penyediaan Administrasi Umum Perangkat Daerah	-	9 jenis	7 jenis	343.764.971,00	343.764.971,00	343.764.971,00			-	Peningkatan Tata Kelola Pemerintahan yang harmoni dan adaptif	Seluruh Perangkat Daerah	853.886.030,00	BADAN PENANGGULANGAN BENCANA DAERAH	
1 05 01 2.06 0001	Penyediaan Komponen Instalasi Listrik/Penerangan Bangunan Kantor	Jumlah Paket Komponen Instalasi Listrik/Penerangan Bangunan Kantor yang Disediakan		6 Paket	6 Paket	12.109.323,00	12.109.323,00	12.109.323,00	Kab. Sumenep, Semua Kecamatan, Semua Kel/Desa	Dana Transfer Umum-Dana Alokasi Umum	-	Peningkatan Tata Kelola Pemerintahan yang harmoni dan adaptif		13.075.237,00	BADAN PENANGGULANGAN BENCANA DAERAH	
1 05 01 2.06 0002	Penyediaan Peralatan dan Perlengkapan Kantor	Jumlah Paket Peralatan dan Perlengkapan Kantor yang Disediakan		132 Paket	132 Paket	6.206.898,00	6.206.898,00	6.206.898,00	Kab. Sumenep, Semua Kecamatan, Semua Kel/Desa	Dana Transfer Umum-Dana Alokasi Umum	-	Peningkatan Tata Kelola Pemerintahan yang harmoni dan adaptif		41.170.000,00	BADAN PENANGGULANGAN BENCANA DAERAH	

Kode	Urusan / Bidang Urusan / Program / Kegiatan / Sub Kegiatan	Indikator Program / Kegiatan / Sub Kegiatan	Target Akhir Periode Renstra OPD	Capaian Kinerja Dan Kerangka Pendanaan							Kelompok Sasaran	Prakiraan Maju Rencana Tahun 2025		Perangkat Daerah Penanggung Jawab		
				Target 2024		Pagu Indikatif (Rp)			Lokasi	Sumber Dana		Prioritas			Target	Pagu Indikatif (Rp)
				Sebelum	Sesudah	RKPD 2024	APBD 2024	RKPD Perubahan 2024				Nasional	Daerah			
1 05 01 2.06 0003	Penyediaan Peralatan Rumah Tangga	Jumlah Paket Peralatan Rumah Tangga yang Disediakan		50 Paket	50 Paket	0,00	0,00	0,00	Kab. Sumenep, Semua Kecamatan, Semua Kel/Desa	Dana Transfer Umum-Dana Alokasi Umum	-	Peningkatan Tata Kelola Pemerintahan yang harmoni dan adaptif		4.474.305,00	BADAN PENANGGULANGAN BENCANA DAERAH	
1 05 01 2.06 0004	Penyediaan Bahan Logistik Kantor	Jumlah Paket Bahan Logistik Kantor yang Disediakan		140 Paket	140 Paket	86.746.056,00	86.746.056,00	86.746.056,00	Kab. Sumenep, Semua Kecamatan, Semua Kel/Desa	Dana Transfer Umum-Dana Alokasi Umum	-	Peningkatan Tata Kelola Pemerintahan yang harmoni dan adaptif		102.653.600,00	BADAN PENANGGULANGAN BENCANA DAERAH	
1 05 01 2.06 0005	Penyediaan Barang Cetak dan Penggandaan	Jumlah Paket Barang Cetak dan Penggandaan yang Disediakan		84 Paket	84 Paket	26.140.500,00	26.140.500,00	17.756.670,00	Kab. Sumenep, Semua Kecamatan, Semua Kel/Desa	Dana Transfer Umum-Dana Alokasi Umum	-	Peningkatan Tata Kelola Pemerintahan yang harmoni dan adaptif		31.414.665,00	BADAN PENANGGULANGAN BENCANA DAERAH	
1 05 01 2.06 0006	Penyediaan Bahan Bacaan dan Peraturan Perundang-undangan	Jumlah Dokumen Bahan Bacaan dan Peraturan Perundang-Undangan yang Disediakan		6 Dokumen	6 Dokumen	57.010.932,00	57.010.932,00	57.010.932,00	Kab. Sumenep, Semua Kecamatan, Semua Kel/Desa	Dana Transfer Umum-Dana Alokasi Umum	-	Peningkatan Tata Kelola Pemerintahan yang harmoni dan adaptif		68.273.223,00	BADAN PENANGGULANGAN BENCANA DAERAH	
1 05 01 2.06 0009	Penyelenggaraan Rapat Koordinasi dan Konsultasi SKPD	Jumlah Laporan Penyelenggaraan Rapat Koordinasi dan Konsultasi SKPD		125 Laporan	125 Laporan	127.064.000,00	127.064.000,00	177.064.000,00	Kab. Sumenep, Semua Kecamatan, Semua Kel/Desa	Dana Transfer Umum-Dana Alokasi Umum	-	Peningkatan Tata Kelola Pemerintahan yang harmoni dan adaptif		247.825.000,00	BADAN PENANGGULANGAN BENCANA DAERAH	
1 05 01 2.06 0010	Penatausahaan Arsip Dinamis pada SKPD	Jumlah Dokumen Penatausahaan Arsip Dinamis pada SKPD		12 Dokumen	12 Dokumen	28.487.262,00	28.487.262,00	27.464.161,00	Kab. Sumenep, Semua Kecamatan, Semua Kel/Desa	Dana Transfer Umum-Dana Alokasi Umum	-	Peningkatan Tata Kelola Pemerintahan yang harmoni dan adaptif		57.500.000,00	BADAN PENANGGULANGAN BENCANA DAERAH	
1 05 01 2.06 0011	Dukungan Pelaksanaan Sistem Pemerintahan Berbasis Elektronik pada SKPD	Jumlah Dokumen Dukungan Pelaksanaan Sistem Pemerintahan Berbasis Elektronik pada SKPD		1 Dokumen	1 Dokumen	0,00	0,00	0,00	Kab. Sumenep, Semua Kecamatan, Semua Kel/Desa	Dana Transfer Umum-Dana Alokasi Umum	-	Peningkatan Tata Kelola Pemerintahan yang harmoni dan adaptif		287.500.000,00	BADAN PENANGGULANGAN BENCANA DAERAH	
1 05 01 2.07	Pengadaan Barang Milik Daerah Penunjang Urusan Pemerintah Daerah	Jumlah barang milik daerah yang diadakan	-	233 unit	8 unit	27.463.287,00	27.463.287,00	27.463.287,00			Membangun Lingkungan Hidup, Meningkatkan Ketahanan Bencana Dan Perubahan Iklim	Peningkatan Tata Kelola Pemerintahan yang harmoni dan adaptif	Seluruh Perangkat Daerah	237.820.000,00	BADAN PENANGGULANGAN BENCANA DAERAH	
1 05 01 2.07 0003	Pengadaan Alat Besar	Jumlah Unit Alat Besar yang Disediakan		8 Unit	8 Unit	0,00	0,00	0,00	Kab. Sumenep, Semua Kecamatan, Semua Kel/Desa	Dana Transfer Umum-Dana Alokasi Umum	Membangun Lingkungan Hidup, Meningkatkan Ketahanan Bencana Dan Perubahan Iklim	Peningkatan Tata Kelola Pemerintahan yang harmoni dan adaptif		39.215.000,00	BADAN PENANGGULANGAN BENCANA DAERAH	
1 05 01 2.07 0005	Pengadaan Mebel	Jumlah Paket Mebel yang Disediakan		68 Unit	68 Unit	5.552.109,00	5.552.109,00	5.552.109,00	Kab. Sumenep, Semua Kecamatan, Semua Kel/Desa	Dana Transfer Umum-Dana Alokasi Umum	Membangun Lingkungan Hidup, Meningkatkan Ketahanan Bencana Dan Perubahan Iklim	Peningkatan Tata Kelola Pemerintahan yang harmoni dan adaptif		81.075.000,00	BADAN PENANGGULANGAN BENCANA DAERAH	
1 05 01 2.07 0006	Pengadaan Peralatan dan Mesin Lainnya	Jumlah Unit Peralatan dan Mesin Lainnya yang Disediakan		7 Unit	7 Unit	21.911.178,00	21.911.178,00	32.110.056,00	Kab. Sumenep, Semua Kecamatan, Semua Kel/Desa	Dana Transfer Umum-Dana Alokasi Umum	Membangun Lingkungan Hidup, Meningkatkan Ketahanan Bencana Dan Perubahan Iklim	Peningkatan Tata Kelola Pemerintahan yang harmoni dan adaptif		90.850.000,00	BADAN PENANGGULANGAN BENCANA DAERAH	
1 05 01 2.07 0007	Pengadaan Aset Tetap Lainnya	Jumlah Unit Aset Tetap Lainnya yang Disediakan		48 Unit	48 Unit	0,00	0,00	0,00	Kab. Sumenep, Semua Kecamatan, Semua Kel/Desa	Dana Transfer Umum-Dana Alokasi Umum	Membangun Lingkungan Hidup, Meningkatkan Ketahanan Bencana Dan Perubahan Iklim	Peningkatan Tata Kelola Pemerintahan yang harmoni dan adaptif		19.780.000,00	BADAN PENANGGULANGAN BENCANA DAERAH	
1 05 01 2.07 0008	Pengadaan Aset Tak Berwujud	Jumlah Unit Aset Tak Berwujud yang Disediakan		102 Unit	102 Unit	0,00	0,00	0,00	Kab. Sumenep, Semua Kecamatan, Semua Kel/Desa	Dana Transfer Umum-Dana Alokasi Umum	Membangun Lingkungan Hidup, Meningkatkan Ketahanan Bencana Dan Perubahan Iklim	Peningkatan Tata Kelola Pemerintahan yang harmoni dan adaptif		6.900.000,00	BADAN PENANGGULANGAN BENCANA DAERAH	
1 05 01 2.08	Penyediaan Jasa Penunjang Urusan Pemerintahan Daerah	Jumlah layanan jasa yang disediakan	-	3 jenis	3 jenis	1.222.755.454,00	1.222.755.454,00	1.222.755.454,00			-	Peningkatan Tata Kelola Pemerintahan yang harmoni dan adaptif	Seluruh Perangkat Daerah	1.282.375.206,00	BADAN PENANGGULANGAN BENCANA DAERAH	
1 05 01 2.08 0001	Penyediaan Jasa Surat Menyurat	Jumlah Laporan Penyediaan Jasa Surat Menyurat		12 Laporan	12 Laporan	2.991.006,00	2.991.006,00	2.991.006,00	Kab. Sumenep, Semua Kecamatan, Semua Kel/Desa	Dana Transfer Umum-Dana Alokasi Umum	-	Peningkatan Tata Kelola Pemerintahan yang harmoni dan adaptif		3.450.000,00	BADAN PENANGGULANGAN BENCANA DAERAH	
1 05 01 2.08 0002	Penyediaan Jasa Komunikasi, Sumber Daya Air dan Listrik															

Kode	Urusan / Bidang Urusan / Program / Kegiatan / Sub Kegiatan	Indikator Program / Kegiatan / Sub Kegiatan	Target Akhir Periode Renstra OPD	Capaian Kinerja Dan Kerangka Pendanaan							Kelompok Sasaran	Prakiraan Maju Rencana Tahun 2025		Perangkat Daerah Penanggung Jawab		
				Target 2024		Pagu Indikatif (Rp)			Lokasi	Sumber Dana		Prioritas			Target	Pagu Indikatif (Rp)
				Sebelum	Sesudah	RKPD 2024	APBD 2024	RKPD Perubahan 2024				Nasional	Daerah			
1 05 01 2.08 0004	Penyediaan Jasa Pelayanan Umum Kantor	Jumlah Laporan Penyediaan Jasa Komunikasi, Sumber Daya Air dan Listrik yang Disediakan		60 Laporan	60 Laporan	90.442.500,00	90.442.500,00	90.442.500,00	Kab. Sumenep, Semua Kecamatan, Semua Kel/Desa	Dana Transfer Umum-Dana Alokasi Umum	-	Peningkatan Tata Kelola Pemerintahan yang harmoni dan adaptif		119.725.206,00	BADAN PENANGGULANGAN BENCANA DAERAH	
1 05 01 2.09	Pemeliharaan Barang Milik Daerah Penunjang Urusan Pemerintahan Daerah	Jumlah Laporan Penyediaan Jasa Pelayanan Umum Kantor yang Disediakan		12 Laporan	12 Laporan	1.129.321.948,00	1.129.321.948,00	1.130.521.948,00	Kab. Sumenep, Semua Kecamatan, Semua Kel/Desa	Dana Transfer Umum-Dana Alokasi Umum	-	Peningkatan Tata Kelola Pemerintahan yang harmoni dan adaptif		1.159.200.000,00	BADAN PENANGGULANGAN BENCANA DAERAH	
1 05 01 2.09 0002	Penyediaan Jasa Pemeliharaan, Biaya Pemeliharaan, Pajak dan Perizinan Kendaraan Dinas Operasional atau Lapangan	Jumlah barang milik daerah yang dipelihara	-	135 unit	135 unit	685.382.187,00	685.382.187,00	685.382.187,00			-	Peningkatan Tata Kelola Pemerintahan yang harmoni dan adaptif	Seluruh Perangkat Daerah	463.237.260,00	BADAN PENANGGULANGAN BENCANA DAERAH	
1 05 01 2.09 0005	Pemeliharaan Mebel	Jumlah Kendaraan Dinas Operasional atau Lapangan yang Dipelihara dan Dibayarkan Pajak dan Perizinannya		20 Unit	20 Unit	233.388.600,00	233.388.600,00	233.388.600,00	Kab. Sumenep, Semua Kecamatan, Semua Kel/Desa	Dana Transfer Umum-Dana Alokasi Umum	-	Peningkatan Tata Kelola Pemerintahan yang harmoni dan adaptif		297.597.460,00	BADAN PENANGGULANGAN BENCANA DAERAH	
1 05 01 2.09 0006	Pemeliharaan Peralatan dan Mesin Lainnya	Jumlah Mebel yang Dipelihara		10 Unit	10 Unit	0,00	0,00	0,00	Kab. Sumenep, Semua Kecamatan, Semua Kel/Desa	Dana Transfer Umum-Dana Alokasi Umum	-	Peningkatan Tata Kelola Pemerintahan yang harmoni dan adaptif		5.750.000,00	BADAN PENANGGULANGAN BENCANA DAERAH	
1 05 01 2.09 0009	Pemeliharaan/Rehabilitasi Gedung Kantor dan Bangunan Lainnya	Jumlah Peralatan dan Mesin Lainnya yang Dipelihara		101 Unit	42 Unit	32.580.609,00	32.580.609,00	32.580.609,00	Kab. Sumenep, Semua Kecamatan, Semua Kel/Desa	Dana Transfer Umum-Dana Alokasi Umum	-	Peningkatan Tata Kelola Pemerintahan yang harmoni dan adaptif		43.989.800,00	BADAN PENANGGULANGAN BENCANA DAERAH	
1 05 01 2.09 0010	Pemeliharaan/Rehabilitasi Sarana dan Prasarana Gedung Kantor atau Bangunan Lainnya	Jumlah Gedung Kantor dan Bangunan Lainnya yang Dipelihara/Direhabilitasi		1 Unit	1 Unit	419.412.978,00	419.412.978,00	534.958.460,00	Kab. Sumenep, Semua Kecamatan, Semua Kel/Desa	Dana Transfer Umum-Dana Alokasi Umum	-	Peningkatan Tata Kelola Pemerintahan yang harmoni dan adaptif		57.500.000,00	BADAN PENANGGULANGAN BENCANA DAERAH	
1 05 01 2.09 0011	Pemeliharaan/Rehabilitasi Sarana dan Prasarana Pendukung Gedung Kantor atau Bangunan Lainnya	Jumlah Sarana dan Prasarana Gedung Kantor atau Bangunan Lainnya yang Dipelihara/Direhabilitasi		1 Unit	1 Unit	0,00	0,00	0,00	Kab. Sumenep, Semua Kecamatan, Semua Kel/Desa	Dana Transfer Umum-Dana Alokasi Umum	-	Peningkatan Tata Kelola Pemerintahan yang harmoni dan adaptif		23.000.000,00	BADAN PENANGGULANGAN BENCANA DAERAH	
1 05 03 2.01	PROGRAM PENANGGULANGAN BENCANA	Jumlah Sarana dan Prasarana Pendukung Gedung Kantor atau Bangunan Lainnya yang Dipelihara/Direhabilitasi		2 Unit	2 Unit	0,00	0,00	0,00	Kab. Sumenep, Semua Kecamatan, Semua Kel/Desa	Dana Transfer Umum-Dana Alokasi Umum	-	Peningkatan Tata Kelola Pemerintahan yang harmoni dan adaptif		35.400.000,00	BADAN PENANGGULANGAN BENCANA DAERAH	
1 05 03 2.01 0003	Penyusunan Kajian Risiko Bencana Kabupaten/Kota	Indeks Mitigasi Bencana		175 indeks	100 indeks	676.777.210,00	1.076.028.268,00	1.076.028.268,00			-			3.507.569.000,00		
1 05 03 2.01 0004	Pelayanan Informasi Rawan Bencana Kabupaten/Kota	Persentase masyarakat paham terhadap kewaspadaan bencana	-	2 jenis	100 %	19.998.444,00	19.998.444,00	19.998.444,00			-	Peningkatan Tata Kelola Pemerintahan yang harmoni dan adaptif	Seluruh Perangkat Daerah	460.000.000,00	BADAN PENANGGULANGAN BENCANA DAERAH	
1 05 03 2.01 0004	Sosialisasi, Komunikasi, Informasi dan Edukasi (KIE) Rawan Bencana Kabupaten/Kota (Per Jenis Ancaman Bencana)	Jumlah dokumen Kajian Risiko Bencana (KRB) sampai dengan dinyatakan sah/legal		1 Dokumen	1 Dokumen	0,00	0,00	0,00	Kab. Sumenep, Semua Kecamatan, Semua Kel/Desa	Dana Transfer Umum-Dana Alokasi Umum	-	Peningkatan Tata Kelola Pemerintahan yang harmoni dan adaptif		172.500.000,00	BADAN PENANGGULANGAN BENCANA DAERAH	
1 05 03 2.02	Pelayanan Pencegahan dan Kesiapsiagaan Terhadap Bencana	Jumlah warga negara termasuk kelompok rentan di kawasan rawan bencana Kabupaten/Kota yang memperoleh sosialisasi, komunikasi, informasi dan edukasi sesuai jenis ancaman bencana yang ada di kawasan tempat tinggalnya selama 1 (satu) tahun		2000 Orang	135 Orang	19.998.444,00	19.998.444,00	19.998.444,00	Kab. Sumenep, Semua Kecamatan, Semua Kel/Desa	Dana Transfer Umum-Dana Alokasi Umum	-	Peningkatan Tata Kelola Pemerintahan yang harmoni dan adaptif		287.500.000,00	BADAN PENANGGULANGAN BENCANA DAERAH	
1 05 03 2.02 0008	Pengembangan Kapasitas Tim Reaksi Cepat (TRC) Bencana Kabupaten/Kota	Persentase pelaksanaan mitigasi bencana	-	8 jenis	100 %	421.955.548,00	821.206.606,00	821.206.606,00			-	Peningkatan Tata Kelola Pemerintahan yang harmoni dan adaptif	Seluruh Perangkat Daerah	2.645.000.000,00	BADAN PENANGGULANGAN BENCANA DAERAH	
1 05 03 2.02 0009	Penyusunan Rencana Kontinjensi	Persentase tim kebencanaan yang mengikuti pelatihan kebencanaan		36 Orang	36 Orang	118.902.584,00	118.902.584,00	118.902.584,00	Kab. Sumenep, Semua Kecamatan, Semua Kel/Desa	Dana Transfer Umum-Dana Alokasi Umum	-	Peningkatan Tata Kelola Pemerintahan yang harmoni dan adaptif		460.000.000,00	BADAN PENANGGULANGAN BENCANA DAERAH	
1 05 03 2.02 0010	Gladi Kesiapsiagaan Terhadap Bencana	Jumlah Dokumen Rencana Kontinjensi yang Dilegalisasi		7 Dokumen	3 Dokumen	166.500.000,00	166.500.000,00	166.500.000,00	Kab. Sumenep, Semua Kecamatan, Semua Kel/Desa	Dana Transfer Umum-Dana Alokasi Umum	-	Peningkatan Tata Kelola Pemerintahan yang harmoni dan adaptif		345.000.000,00	BADAN PENANGGULANGAN BENCANA DAERAH	
1 05 03 2.02 0011	Penyusunan Rencana Penanggulangan Kedaruratan Bencana	Jumlah Aparatur dan Warga Negara yang Mengikuti Gladi Kesiapsiagaan		36 Orang	50 Orang	10.093.217,00	9.853.568,00	9.853.568,00	Kab. Sumenep, Semua Kecamatan, Semua Kel/Desa	Dana Transfer Umum-Dana Alokasi Umum	-	Peningkatan Tata Kelola Pemerintahan yang harmoni dan adaptif		345.000.000,00	BADAN PENANGGULANGAN BENCANA DAERAH	
1 05 03 2.02 0012	Pelatihan Keluarga Tanggap Bencana Alam	Jumlah Dokumen Rencana Penanggulangan Kedaruratan Bencana (RPKB) yang Dilegalisasi		1 Dokumen	1 Dokumen	0,00	0,00	0,00	Kab. Sumenep, Semua Kecamatan, Semua Kel/Desa	Dana Transfer Umum-Dana Alokasi Umum	-			172.500.000,00	BADAN PENANGGULANGAN BENCANA DAERAH	
1 05 03 2.02 0014	Penyusunan Rencana Penanggulangan Bencana Kabupaten/Kota	Jumlah Keluarga yang Mengikuti Pelatihan Keluarga Tanggap Bencana Alam		1000 Keluarga	1000 Keluarga	0,00	0,00	0,00	Kab. Sumenep, Semua Kecamatan, Semua Kel/Desa	Dana Transfer Umum-Dana Alokasi Umum	-	Peningkatan Tata Kelola Pemerintahan yang harmoni dan adaptif		230.000.000,00	BADAN PENANGGULANGAN BENCANA DAERAH	

Kode	Urusan / Bidang Urusan / Program / Kegiatan / Sub Kegiatan	Indikator Program / Kegiatan / Sub Kegiatan	Target Akhir Periode Renstra OPD	Capaian Kinerja Dan Kerangka Pendanaan							Kelompok Sasaran	Prakiraan Maju Rencana Tahun 2025		Perangkat Daerah Penanggung Jawab		
				Target 2024		Pagu Indikatif (Rp)			Lokasi	Sumber Dana		Prioritas			Target	Pagu Indikatif (Rp)
				Sebelum	Sesudah	RKPD 2024	APBD 2024	RKPD Perubahan 2024				Nasional	Daerah			
		Jumlah dokumen Rencana Penanggulangan Bencana (RPB) Kabupaten/Kota sampai dengan dinyatakan sah/legal		1 Dokumen	1 Dokumen	0,00	0,00	0,00	Kab. Sumenep, Semua Kecamatan, Semua Kel/Desa	Dana Transfer Umum-Dana Alokasi Umum	-	Peningkatan Tata Kelola Pemerintahan yang harmoni dan adaptif		172.500.000,00	BADAN PENANGGULANGAN BENCANA DAERAH	
1 05 03 2.02 0015	Penyediaan Peralatan Perlindungan dan Kesiapsiagaan Terhadap Bencana kabupaten/kota	Jumlah Peralatan Penyelamatan Diri bagi Individu Warga Negara, Keluarga, maupun Petugas sesuai dengan jenis ancaman bencana di kawasan tempat tinggalnya		10 Unit	10 Unit	0,00	0,00	0,00	Kab. Sumenep, Semua Kecamatan, Semua Kel/Desa	Dana Transfer Umum-Dana Alokasi Umum	-	Peningkatan Tata Kelola Pemerintahan yang harmoni dan adaptif		517.500.000,00	BADAN PENANGGULANGAN BENCANA DAERAH	
1 05 03 2.02 0016	Pelatihan Pencegahan dan Mitigasi Bencana Kabupaten/Kota	Jumlah warga negara termasuk kelompok rentan di kawasan rawan bencana Kabupaten/Kota yang mengikuti pelatihan pencegahan dan mitigasi bencana		10 Kawasan	4 Kawasan	126.459.747,00	525.950.454,00	525.950.454,00	Kab. Sumenep, Semua Kecamatan, Semua Kel/Desa	Dana Transfer Umum-Dana Alokasi Umum	-	Peningkatan Tata Kelola Pemerintahan yang harmoni dan adaptif		402.500.000,00	BADAN PENANGGULANGAN BENCANA DAERAH	
1 05 03 2.03	Pelayanan Penyelamatan dan Evakuasi Korban Bencana	Persentase kejadian bencana yang ditangani sesuai SOP Persentase logistik dan sarpras kedaruratan yang dimanfaatkan	-	5 jenis	100 %	176.903.547,00	176.903.547,00	176.903.547,00			-	Peningkatan Tata Kelola Pemerintahan yang harmoni dan adaptif	Seluruh Perangkat Daerah	287.569.000,00	BADAN PENANGGULANGAN BENCANA DAERAH	
1 05 03 2.03 0002	Respon Cepat Darurat Bencana Kabupaten/Kota	Jumlah Dokumen SK Penetapan Status Darurat Bencana dan SKPDB yang Ditetapkan Paling Lama 1x24 Jam berdasarkan Hasil Dokumen Laporan Kaji Cepat		12 Dokumen	12 Dokumen	0,00	0,00	0,00	Kab. Sumenep, Semua Kecamatan, Semua Kel/Desa	Dana Transfer Umum-Dana Alokasi Umum	-	Peningkatan Tata Kelola Pemerintahan yang harmoni dan adaptif		8.924.000,00	BADAN PENANGGULANGAN BENCANA DAERAH	
1 05 03 2.03 0003	Pencarian, Pertolongan dan Evakuasi Korban Bencana Kabupaten/Kota	Jumlah Korban yang Berhasil Ditemukan, Ditolong, dan Dievakuasi Per Jenis Kejadian Bencana		50 Orang	50 Orang	40.524.345,00	40.524.345,00	40.524.345,00	Kab. Sumenep, Semua Kecamatan, Semua Kel/Desa	Dana Transfer Umum-Dana Alokasi Umum	-	Peningkatan Tata Kelola Pemerintahan yang harmoni dan adaptif		34.270.000,00	BADAN PENANGGULANGAN BENCANA DAERAH	
1 05 03 2.03 0009	Penyediaan Logistik Penyelamatan dan Evakuasi Korban Bencana Kabupaten/Kota	Jumlah Korban Bencana yang Mendapatkan Distribusi Logistik Penyelamatan dan Evakuasi Korban Bencana		500 Orang	500 Orang	136.379.202,00	136.379.202,00	136.379.202,00	Kab. Sumenep, Semua Kecamatan, Semua Kel/Desa	Dana Transfer Umum-Dana Alokasi Umum	-	Peningkatan Tata Kelola Pemerintahan yang harmoni dan adaptif		186.300.000,00	BADAN PENANGGULANGAN BENCANA DAERAH	
1 05 03 2.03 0010	Respon Cepat Bencana Non Alam Pandemi/Wabah Penyakit	Jumlah dokumen SK Penetapan Status Darurat Bencana dan SKPDB yang Ditetapkan Paling Lama 1x24 Jam berdasarkan Hasil Dokumen Laporan Investigasi KLB dan Epidemiologi Terpadu		12 Dokumen	12 Dokumen	0,00	0,00	0,00	Kab. Sumenep, Semua Kecamatan, Semua Kel/Desa	Dana Transfer Umum-Dana Alokasi Umum	-	Peningkatan Tata Kelola Pemerintahan yang harmoni dan adaptif		23.230.000,00	BADAN PENANGGULANGAN BENCANA DAERAH	
1 05 03 2.03 0011	Aktivasi Sistem Komando Penanganan Darurat Bencana	Jumlah Laporan Pelaksanaan Aktivasi Sistem Komando Penanganan Darurat Bencana Kabupaten/Kota		12 Laporan	12 Laporan	0,00	0,00	0,00	Kab. Sumenep, Semua Kecamatan, Semua Kel/Desa	Dana Transfer Umum-Dana Alokasi Umum	-	Peningkatan Tata Kelola Pemerintahan yang harmoni dan adaptif		34.845.000,00	BADAN PENANGGULANGAN BENCANA DAERAH	
1 05 03 2.04	Penataan Sistem Dasar Penanggulangan Bencana	Persentase data yang terverifikasi	-	1 jenis	100 %	57.919.671,00	57.919.671,00	57.919.671,00			-	Peningkatan Tata Kelola Pemerintahan yang harmoni dan adaptif	Seluruh Perangkat Daerah	115.000.000,00	BADAN PENANGGULANGAN BENCANA DAERAH	
1 05 03 2.04 0013	Penyusunan Kajian Kebutuhan Pascabencana (JITUPASNA) dan Rencana Rehabilitasi dan Rekonstruksi Pascabencana (R3P) Kab/Kota	Jumlah penyelesaian dokumen Pengkajian Kebutuhan Pascabencana dan Rencana Rehabilitasi dan Rekonstruksi Pascabencana (R3P) Provinsi sampai dengan dinyatakan sah dan legal paling lama dalam 1 (satu) tahun		15 Dokumen	12 Dokumen	57.919.671,00	57.919.671,00	57.919.671,00	Kab. Sumenep, Semua Kecamatan, Semua Kel/Desa	Dana Transfer Umum-Dana Alokasi Umum	-	Peningkatan Tata Kelola Pemerintahan yang harmoni dan adaptif		115.000.000,00	BADAN PENANGGULANGAN BENCANA DAERAH	
		Dinas Sosial, Pemberdayaan Perempuan dan Perlindungan Anak				21.795.482.110,00	23.024.208.047,00	27.400.480.267,00						45.596.114.604,00		
		URUSAN PEMERINTAHAN WAJIB YANG BERKAITAN DENGAN PELAYANAN DASAR				21.355.740.140,00	22.179.079.997,00	26.565.352.217,00						44.084.724.645,00		
1 06		URUSAN PEMERINTAHAN BIDANG SOSIAL				21.355.740.140,00	22.179.079.997,00	26.565.352.217,00						44.084.724.645,00		
1 06 01		PROGRAM PENUNJANG URUSAN PEMERINTAHAN DAERAH KABUPATEN/KOTA		100 %	100 %	7.113.371.902,00	7.362.044.075,00	7.930.215.395,00						9.294.990.773,00		
1 06 01 2.01	Perencanaan, Penganggaran, dan Evaluasi Kinerja Perangkat Daerah	Jumlah dokumen Perencanaan, Penganggaran, dan Evaluasi Kinerja Perangkat Daerah	-	7 Dokumen	7 Dokumen	4.221.884,00	4.221.884,00	4.221.884,00			-	Peningkatan penanganan masalah sosial dan penguatan kondusifitas dan stabilitas sosial dan politik	Dokumen Perencanaan, Penganggaran, dan Evaluasi Kinerja Perangkat Daerah	4.280.073,00	DINAS SOSIAL, PEMBERDAYAAN PEREMPUAN DAN PERLINDUNGAN ANAK	
1 06 01 2.01 0007	Evaluasi Kinerja Perangkat Daerah	Jumlah Laporan Evaluasi Kinerja Perangkat Daerah		1 Laporan	1 Laporan	4.221.884,00	4.221.884,00	2.600.484,00	Kab. Sumenep, Semua Kecamatan, Semua Kel/Desa	Dana Transfer Umum-Dana Alokasi Umum	-	Peningkatan penanganan masalah sosial dan penguatan kondusifitas dan stabilitas sosial dan politik		4.280.073,00	DINAS SOSIAL, PEMBERDAYAAN PEREMPUAN DAN PERLINDUNGAN ANAK	
1 06 01 2.02	Administrasi Keuangan Perangkat Daerah	Jumlah Laporan keuangan perangkat daerah	-	12 Laporan	12 Laporan	6.105.739.664,00	6.383.419.837,00	6.383.419.837,00			-	Peningkatan penanganan masalah sosial dan penguatan kondusifitas dan stabilitas sosial dan politik		7.805.710.700,00	DINAS SOSIAL, PEMBERDAYAAN PEREMPUAN DAN PERLINDUNGAN ANAK	
1 06 01 2.02 0001	Penyediaan Gaji dan Tunjangan ASN	Jumlah Orang yang Menerima Gaji dan Tunjangan ASN		52 Orang/bulan	52 Orang/bulan	6.105.739.664,00	6.383.419.837,00	6.568.852.385,00	Kab. Sumenep, Semua Kecamatan, Semua Kel/Desa	Dana Transfer Umum-Dana Alokasi Umum	-	Peningkatan penanganan masalah sosial dan penguatan kondusifitas dan stabilitas sosial dan politik		7.801.710.700,00	DINAS SOSIAL, PEMBERDAYAAN PEREMPUAN DAN PERLINDUNGAN ANAK	

Kode	Urusan / Bidang Urusan / Program / Kegiatan / Sub Kegiatan	Indikator Program / Kegiatan / Sub Kegiatan	Target Akhir Periode Renstra OPD	Capaian Kinerja Dan Kerangka Pendanaan							Kelompok Sasaran	Prakiraan Maju Rencana Tahun 2025		Perangkat Daerah Penanggung Jawab		
				Target 2024		Pagu Indikatif (Rp)			Lokasi	Sumber Dana		Prioritas			Target	Pagu Indikatif (Rp)
				Sebelum	Sesudah	RKPD 2024	APBD 2024	RKPD Perubahan 2024				Nasional	Daerah			
1 06 01 2.02 0005	Koordinasi dan Penyusunan Laporan	Keuangan Akhir Tahun SKPD		1 Laporan	1 Laporan	0,00	0,00	0,00	Kab. Sumenep, Semua Kecamatan, Semua Kel/Desa	Dana Transfer Umum-Dana Alokasi Umum	-	Peningkatan penanganan masalah sosial dan penguatan kondusifitas dan stabilitas sosial dan politik		4.000.000,00	DINAS SOSIAL, PEMBERDAYAAN PEREMPUAN DAN PERLINDUNGAN ANAK	
1 06 01 2.03	Administrasi Barang Milik Daerah pada Perangkat Daerah	Jumlah laporan administrasi barang milik daerah	-	1 Laporan	1 Laporan	0,00	0,00	0,00			-	Peningkatan penanganan masalah sosial dan penguatan kondusifitas dan stabilitas sosial dan politik		10.000.000,00	DINAS SOSIAL, PEMBERDAYAAN PEREMPUAN DAN PERLINDUNGAN ANAK	
1 06 01 2.03 0001	Penyusunan Perencanaan Kebutuhan	Barang Milik Daerah SKPD		1 Dokumen	1 Dokumen	0,00	0,00	0,00	Kab. Sumenep, Semua Kecamatan, Semua Kel/Desa	Dana Transfer Umum-Dana Alokasi Umum	-	Peningkatan penanganan masalah sosial dan penguatan kondusifitas dan stabilitas sosial dan politik		10.000.000,00	DINAS SOSIAL, PEMBERDAYAAN PEREMPUAN DAN PERLINDUNGAN ANAK	
1 06 01 2.05	Administrasi Kepegawaian Perangkat Daerah	jumlah pemenuhan administrasi kepegawaian daerah	-	55 Orang	55 Orang	0,00	0,00	0,00			-	Peningkatan penanganan masalah sosial dan penguatan kondusifitas dan stabilitas sosial dan politik		125.000.000,00	DINAS SOSIAL, PEMBERDAYAAN PEREMPUAN DAN PERLINDUNGAN ANAK	
1 06 01 2.05 0002	Pengadaan Pakaian Dinas beserta Atribut Kelengkapannya	Jumlah Paket Pakaian Dinas beserta Atribut Kelengkapan		1 Paket	1 Paket	0,00	0,00	0,00	Kab. Sumenep, Semua Kecamatan, Semua Kel/Desa	Dana Transfer Umum-Dana Alokasi Umum	-	Peningkatan penanganan masalah sosial dan penguatan kondusifitas dan stabilitas sosial dan politik		100.000.000,00	DINAS SOSIAL, PEMBERDAYAAN PEREMPUAN DAN PERLINDUNGAN ANAK	
1 06 01 2.05 0009	Pendidikan dan Pelatihan Pegawai Berdasarkan Tugas dan Fungsi	Jumlah Pegawai Berdasarkan Tugas dan Fungsi yang Mengikuti Pendidikan dan Pelatihan		52 Orang	52 Orang	0,00	0,00	0,00	Kab. Sumenep, Semua Kecamatan, Semua Kel/Desa	Dana Transfer Umum-Dana Alokasi Umum	-	Peningkatan penanganan masalah sosial dan penguatan kondusifitas dan stabilitas sosial dan politik		25.000.000,00	DINAS SOSIAL, PEMBERDAYAAN PEREMPUAN DAN PERLINDUNGAN ANAK	
1 06 01 2.06	Administrasi Umum Perangkat Daerah	jumlah pemenuhan penyediaan administrasi umum perangkat daerah	-	100 %	100 %	404.537.288,00	375.529.288,00	375.529.288,00			-	Peningkatan penanganan masalah sosial dan penguatan kondusifitas dan stabilitas sosial dan politik		665.000.000,00	DINAS SOSIAL, PEMBERDAYAAN PEREMPUAN DAN PERLINDUNGAN ANAK	
1 06 01 2.06 0001	Penyediaan Komponen Instalasi Listrik/Penerangan Bangunan Kantor	Jumlah Paket Komponen Instalasi Listrik/Penerangan Bangunan Kantor yang Disediakan		20 Paket	20 Paket	10.413.600,00	10.413.600,00	10.413.600,00	Kab. Sumenep, Semua Kecamatan, Semua Kel/Desa	Dana Transfer Umum-Dana Alokasi Umum	-	Peningkatan penanganan masalah sosial dan penguatan kondusifitas dan stabilitas sosial dan politik		40.000.000,00	DINAS SOSIAL, PEMBERDAYAAN PEREMPUAN DAN PERLINDUNGAN ANAK	
1 06 01 2.06 0002	Penyediaan Peralatan dan Perlengkapan Kantor	Jumlah Paket Peralatan dan Perlengkapan Kantor yang Disediakan		10 Paket	10 Paket	9.933.100,00	9.933.100,00	9.933.100,00	Kab. Sumenep, Semua Kecamatan, Semua Kel/Desa	Dana Transfer Umum-Dana Alokasi Umum	-	Peningkatan penanganan masalah sosial dan penguatan kondusifitas dan stabilitas sosial dan politik		100.000.000,00	DINAS SOSIAL, PEMBERDAYAAN PEREMPUAN DAN PERLINDUNGAN ANAK	
1 06 01 2.06 0004	Penyediaan Bahan Logistik Kantor	Jumlah Paket Bahan Logistik Kantor yang Disediakan		20 Paket	20 Paket	144.568.188,00	144.568.188,00	157.862.218,00	Kab. Sumenep, Semua Kecamatan, Semua Kel/Desa	Dana Transfer Umum-Dana Alokasi Umum	-	Peningkatan penanganan masalah sosial dan penguatan kondusifitas dan stabilitas sosial dan politik		310.000.000,00	DINAS SOSIAL, PEMBERDAYAAN PEREMPUAN DAN PERLINDUNGAN ANAK	
1 06 01 2.06 0005	Penyediaan Barang Cetak dan Penggandaan	Jumlah Paket Barang Cetak dan Penggandaan yang Disediakan		10 Paket	10 Paket	28.670.000,00	28.670.000,00	28.670.000,00	Kab. Sumenep, Semua Kecamatan, Semua Kel/Desa	Dana Transfer Umum-Dana Alokasi Umum	-	Peningkatan penanganan masalah sosial dan penguatan kondusifitas dan stabilitas sosial dan politik		20.000.000,00	DINAS SOSIAL, PEMBERDAYAAN PEREMPUAN DAN PERLINDUNGAN ANAK	
1 06 01 2.06 0006	Penyediaan Bahan Bacaan dan Peraturan Perundang-undangan	Jumlah Dokumen Bahan Bacaan dan Peraturan Perundang-Undangan yang Disediakan		1 Dokumen	1 Dokumen	76.162.400,00	76.162.400,00	65.192.400,00	Kab. Sumenep, Semua Kecamatan, Semua Kel/Desa	Dana Transfer Umum-Dana Alokasi Umum	-	Peningkatan penanganan masalah sosial dan penguatan kondusifitas dan stabilitas sosial dan politik		75.000.000,00	DINAS SOSIAL, PEMBERDAYAAN PEREMPUAN DAN PERLINDUNGAN ANAK	
1 06 01 2.06 0009	Penyelenggaraan Rapat Koordinasi dan Konsultasi SKPD	Jumlah Laporan Penyelenggaraan Rapat Koordinasi dan Konsultasi SKPD		1 Laporan	1 Laporan	134.790.000,00	105.782.000,00	119.592.000,00	Kab. Sumenep, Semua Kecamatan, Semua Kel/Desa	Dana Transfer Umum-Dana Alokasi Umum	-	Peningkatan penanganan masalah sosial dan penguatan kondusifitas dan stabilitas sosial dan politik		100.000.000,00	DINAS SOSIAL, PEMBERDAYAAN PEREMPUAN DAN PERLINDUNGAN ANAK	
1 06 01 2.06 0010	Penatausahaan Arsip Dinamis pada SKPD	Jumlah Dokumen Penatausahaan Arsip Dinamis pada SKPD		1 Dokumen	1 Dokumen	0,00	0,00	0,00	Kab. Sumenep, Semua Kecamatan, Semua Kel/Desa	Dana Transfer Umum-Dana Alokasi Umum	-	Peningkatan penanganan masalah sosial dan penguatan kondusifitas dan stabilitas sosial dan politik		20.000.000,00	DINAS SOSIAL, PEMBERDAYAAN PEREMPUAN DAN PERLINDUNGAN ANAK	
1 06 01 2.07	Pengadaan Barang Milik Daerah Penunjang Urusan Pemerintah Daerah	terpenuhinya sarana prasarana kantor	-	100 %	100 %	64.617.762,00	64.617.762,00	64.617.762,00			-	Peningkatan penanganan masalah sosial dan penguatan kondusifitas dan stabilitas sosial dan politik		250.000.000,00	DINAS SOSIAL, PEMBERDAYAAN PEREMPUAN DAN PERLINDUNGAN ANAK	
1 06 01 2.07 0002	Pengadaan Kendaraan Dinas Operasional atau Lapangan	Jumlah Unit Kendaraan Dinas Operasional atau Lapangan yang Disediakan		5 Unit	5 Unit	0,00	0,00	0,00	Kab. Sumenep, Semua Kecamatan, Semua Kel/Desa	Dana Transfer Umum-Dana Alokasi Umum	-	Peningkatan penanganan masalah sosial dan penguatan kondusifitas dan stabilitas sosial dan politik		150.000.000,00	DINAS SOSIAL, PEMBERDAYAAN PEREMPUAN DAN PERLINDUNGAN ANAK	
1 06 01 2.07 0006	Pengadaan Peralatan dan Mesin Lainnya	Jumlah Unit Peralatan dan Mesin Lainnya yang Disediakan		15 Unit	15 Unit	64.617.762,00	64.617.762,00	157.299.654,00	Kab. Sumenep, Semua Kecamatan, Semua Kel/Desa	Dana Transfer Umum-Dana Alokasi Umum	-	Peningkatan penanganan masalah sosial dan penguatan kondusifitas dan stabilitas sosial dan politik		100.000.000,00	DINAS SOSIAL, PEMBERDAYAAN PEREMPUAN DAN PERLINDUNGAN ANAK	

Kode	Urusan / Bidang Urusan / Program / Kegiatan / Sub Kegiatan	Indikator Program / Kegiatan / Sub Kegiatan	Target Akhir Periode Renstra OPD	Capaian Kinerja Dan Kerangka Pendanaan							Kelompok Sasaran	Prakiraan Maju Rencana Tahun 2025		Perangkat Daerah Penanggung Jawab		
				Target 2024		Pagu Indikatif (Rp)			Lokasi	Sumber Dana		Prioritas			Target	Pagu Indikatif (Rp)
				Sebelum	Sesudah	RKPD 2024	APBD 2024	RKPD Perubahan 2024				Nasional	Daerah			
1 06 01 2.08	Penyediaan Jasa Penunjang Urusan Pemerintahan Daerah	terpenuhinya jasa penunjang sarana prasarana kantor	-	100 %	100 %	153.130.176,00	153.130.176,00	153.130.176,00			-	Peningkatan penanganan masalah sosial dan penguatan kondusifitas dan stabilitas sosial dan politik		160.000.000,00	DINAS SOSIAL, PEMBERDAYAAN PEREMPUAN DAN PERLINDUNGAN ANAK	
1 06 01 2.08 0001	Penyediaan Jasa Surat Menyurat	Jumlah Laporan Penyediaan Jasa Surat Menyurat		1 Laporan	1 Laporan	0,00	0,00	0,00	Kab. Sumenep, Semua Kecamatan, Semua Kel/Desa	Dana Transfer Umum-Dana Alokasi Umum	-	Peningkatan penanganan masalah sosial dan penguatan kondusifitas dan stabilitas sosial dan politik		10.000.000,00	DINAS SOSIAL, PEMBERDAYAAN PEREMPUAN DAN PERLINDUNGAN ANAK	
1 06 01 2.08 0002	Penyediaan Jasa Komunikasi, Sumber Daya Air dan Listrik	Jumlah Laporan Penyediaan Jasa Komunikasi, Sumber Daya Air dan Listrik yang Disediakan		1 Laporan	1 Laporan	153.130.176,00	153.130.176,00	160.423.200,00	Kab. Sumenep, Semua Kecamatan, Semua Kel/Desa	Dana Transfer Umum-Dana Alokasi Umum	-	Peningkatan penanganan masalah sosial dan penguatan kondusifitas dan stabilitas sosial dan politik		150.000.000,00	DINAS SOSIAL, PEMBERDAYAAN PEREMPUAN DAN PERLINDUNGAN ANAK	
1 06 01 2.09	Pemeliharaan Barang Milik Daerah Penunjang Urusan Pemerintahan Daerah	persentase jumlah barang milik daerah yang terpelihara	-	100 %	100 %	381.125.128,00	381.125.128,00	381.125.128,00			-	Peningkatan penanganan masalah sosial dan penguatan kondusifitas dan stabilitas sosial dan politik		275.000.000,00	DINAS SOSIAL, PEMBERDAYAAN PEREMPUAN DAN PERLINDUNGAN ANAK	
1 06 01 2.09 0002	Penyediaan Jasa Pemeliharaan, Biaya Pemeliharaan, Pajak dan Perizinan Kendaraan Dinas Operasional atau Lapangan	Jumlah Kendaraan Dinas Operasional atau Lapangan yang Dipelihara dan Dibayarkan Pajak dan Perizinannya		4 Unit	4 Unit	111.318.968,00	111.318.968,00	129.551.768,00	Kab. Sumenep, Semua Kecamatan, Semua Kel/Desa	Dana Transfer Umum-Dana Alokasi Umum	-	Peningkatan penanganan masalah sosial dan penguatan kondusifitas dan stabilitas sosial dan politik		150.000.000,00	DINAS SOSIAL, PEMBERDAYAAN PEREMPUAN DAN PERLINDUNGAN ANAK	
1 06 01 2.09 0006	Pemeliharaan Peralatan dan Mesin Lainnya	Jumlah Peralatan dan Mesin Lainnya yang Dipelihara		20 Unit	20 Unit	20.100.000,00	20.100.000,00	20.100.000,00	Kab. Sumenep, Semua Kecamatan, Semua Kel/Desa	Dana Transfer Umum-Dana Alokasi Umum	-	Peningkatan penanganan masalah sosial dan penguatan kondusifitas dan stabilitas sosial dan politik		50.000.000,00	DINAS SOSIAL, PEMBERDAYAAN PEREMPUAN DAN PERLINDUNGAN ANAK	
1 06 01 2.09 0009	Pemeliharaan/Rehabilitasi Gedung Kantor dan Bangunan Lainnya	Jumlah Gedung Kantor dan Bangunan Lainnya yang Dipelihara/Direhabilitasi		3 Unit	3 Unit	249.706.160,00	249.706.160,00	499.724.586,00	Kab. Sumenep, Semua Kecamatan, Semua Kel/Desa	Dana Transfer Umum-Dana Alokasi Umum	-	Peningkatan penanganan masalah sosial dan penguatan kondusifitas dan stabilitas sosial dan politik		75.000.000,00	DINAS SOSIAL, PEMBERDAYAAN PEREMPUAN DAN PERLINDUNGAN ANAK	
1 06 02	PROGRAM PEMBERDAYAAN SOSIAL	Persentase Peningkatan PSKS yang Dibina		4 %	4 %	7.441.412.500,00	30.010.400,00	30.010.400,00			-			15.675.000.000,00		
1 06 02 2.02	Pengumpulan Sumbangan dalam Daerah Kabupaten/Kota	persentase meningkatnya jumlah pengumpulan sumbangan sesuai aturan	-	2 %	2 %	0,00	0,00	0,00			-	Peningkatan penanganan masalah sosial dan penguatan kondusifitas dan stabilitas sosial dan politik	Seluruh Masyarakat	50.000.000,00	DINAS SOSIAL, PEMBERDAYAAN PEREMPUAN DAN PERLINDUNGAN ANAK	
1 06 02 2.02 0001	Koordinasi dan Sinkronisasi Penerbitan Izin Undian Gratis Berhadiah dan Pengumpulan Uang atau Barang	Jumlah Dokumen Hasil Koordinasi dan Sinkronisasi Penerbitan Izin Undian Gratis Berhadiah dan Pengumpulan Uang atau Barang		1 Dokumen	1 Dokumen	0,00	0,00	0,00	Kab. Sumenep, Semua Kecamatan, Semua Kel/Desa	Dana Transfer Umum-Dana Alokasi Umum	-	Peningkatan penanganan masalah sosial dan penguatan kondusifitas dan stabilitas sosial dan politik		50.000.000,00	DINAS SOSIAL, PEMBERDAYAAN PEREMPUAN DAN PERLINDUNGAN ANAK	
1 06 02 2.03	Pengembangan Potensi Sumber Kesejahteraan Sosial Daerah Kabupaten/Kota	Persentase Potensi dan Sumber Kesejahteraan Sosial (PSKS) yang dibina	-	76 %	76 %	7.441.412.500,00	30.010.400,00	30.010.400,00			-	Peningkatan penanganan masalah sosial dan penguatan kondusifitas dan stabilitas sosial dan politik	Seluruh Elemen Sumber Kesejahteraan Sosial Kabupaten Sumenep	15.625.000.000,00	DINAS SOSIAL, PEMBERDAYAAN PEREMPUAN DAN PERLINDUNGAN ANAK	
1 06 02 2.03 0001	Peningkatan Kemampuan Potensi Pekerja Sosial Masyarakat Kewenangan Kabupaten/Kota	Jumlah Orang Mendapat Peningkatan Kapasitas Pekerja Sosial Masyarakat Kewenangan Kabupaten/Kota		50 Orang	50 Orang	0,00	0,00	0,00	Semua Kota/Kab, Semua Kecamatan, Semua Kel/Desa Kab. Sumenep, Semua Kecamatan, Semua Kel/Desa	Dana Transfer Umum-Dana Alokasi Umum	-	Peningkatan penanganan masalah sosial dan penguatan kondusifitas dan stabilitas sosial dan politik		100.000.000,00	DINAS SOSIAL, PEMBERDAYAAN PEREMPUAN DAN PERLINDUNGAN ANAK	
1 06 02 2.03 0002	Peningkatan Kemampuan Potensi Tenaga Kesejahteraan Sosial Kecamatan Kewenangan Kabupaten/Kota	Jumlah Tenaga Kesejahteraan Sosial Kecamatan Kewenangan Kabupaten/Kota yang Meningkatkan Kapasitasnya Kewenangan Kabupaten/Kota		27 Orang	27 Orang	104.839.200,00	0,00	0,00	Kab. Sumenep, Semua Kecamatan, Semua Kel/Desa	Dana Transfer Umum-Dana Alokasi Umum	-	Peningkatan penanganan masalah sosial dan penguatan kondusifitas dan stabilitas sosial dan politik		500.000.000,00	DINAS SOSIAL, PEMBERDAYAAN PEREMPUAN DAN PERLINDUNGAN ANAK	
1 06 02 2.03 0003	Peningkatan Kemampuan Potensi Sumber Kesejahteraan Sosial Keluarga Kewenangan Kabupaten/Kota	Jumlah Keluarga yang Meningkatkan Kapasitasnya Kewenangan Kabupaten/Kota		39 Keluarga	39 Keluarga	29.467.400,00	30.010.400,00	30.010.400,00	Kab. Sumenep, Semua Kecamatan, Semua Kel/Desa	Dana Transfer Umum-Dana Alokasi Umum	-	Peningkatan penanganan masalah sosial dan penguatan kondusifitas dan stabilitas sosial dan politik		100.000.000,00	DINAS SOSIAL, PEMBERDAYAAN PEREMPUAN DAN PERLINDUNGAN ANAK	
1 06 02 2.03 0004	Peningkatan Kemampuan Potensi Sumber Kesejahteraan Sosial Kelembagaan Masyarakat Kewenangan Kabupaten/Kota	Jumlah Lembaga Kesejahteraan Sosial yang Meningkatkan Kapasitasnya Kewenangan Kabupaten/Kota		200 Lembaga	200 Lembaga	7.307.105.900,00	0,00	0,00	Kab. Sumenep, Semua Kecamatan, Semua Kel/Desa	Dana Transfer Umum-Dana Alokasi Umum	-	Peningkatan penanganan masalah sosial dan penguatan kondusifitas dan stabilitas sosial dan politik		14.850.000.000,00	DINAS SOSIAL, PEMBERDAYAAN PEREMPUAN DAN PERLINDUNGAN ANAK	
1 06 02 2.03 0005	Peningkatan Kemampuan Sumber Daya Manusia dan Penguatan Lembaga Konsultasi Kesejahteraan Keluarga (LK3)	Jumlah Sertifikat yang dari Hasil Peningkatan Sumber Daya Manusia dan Lembaga Konsultasi Kesejahteraan Keluarga (LK3) Kewenangan Kabupaten/Kota		1 Sertifikat	1 Sertifikat	0,00	0,00	0,00	Kab. Sumenep, Semua Kecamatan, Semua Kel/Desa	Dana Transfer Umum-Dana Alokasi Umum	-	Peningkatan penanganan masalah sosial dan penguatan kondusifitas dan stabilitas sosial dan politik		75.000.000,00	DINAS SOSIAL, PEMBERDAYAAN PEREMPUAN DAN PERLINDUNGAN ANAK	
1 06 03	PROGRAM PENANGANAN WARGA NEGERA MIGRAN KORBAN TINDAK KEKERASAN	Persentase Tertanganinya Warga Negara Migran Korban Tindak Kekerasan		100 %	100 %	0,00	0,00	0,00			-			250.000.000,00		



Kode	Urusan / Bidang Urusan / Program / Kegiatan / Sub Kegiatan	Indikator Program / Kegiatan / Sub Kegiatan	Target Akhir Periode Renstra OPD	Capaian Kinerja Dan Kerangka Pendanaan								Kelompok Sasaran	Prakiraan Maju Rencana Tahun 2025		Perangkat Daerah Penanggung Jawab		
				Target 2024		Pagu Indikatif (Rp)			Lokasi	Sumber Dana	Prioritas		Target	Pagu Indikatif (Rp)			
				Sebelum	Sesudah	RKPD 2024	APBD 2024	RKPD Perubahan 2024			Nasional					Daerah	
1 06 03 2.01	Pemulangan Warga Negara Migran Korban Tindak Kekerasan dari Titik Debarkasi di Daerah Kabupaten/Kota untuk Dipulangkan ke Desa/Kelurahan Asal	Persentase pemulangan warga negara migran korban tindak kekerasan ke desa asal	-	100 %	100 %	0,00	0,00	0,00	0,00			-	Peningkatan penanganan masalah sosial dan penguatan kondusifitas dan stabilitas sosial dan politik	Warga Negara Migran Korban Tindak Kekerasan		250.000.000,00	DINAS SOSIAL, PEMBERDAYAAN PEREMPUAN DAN PERLINDUNGAN ANAK
1 06 03 2.01 0001	Fasilitasi Pemulangan Warga Negara Migran Korban Tindak Kekerasan dari Titik Debarkasi di Daerah Kabupaten/Kota untuk dipulangkan ke Desa/Kelurahan Asal	Jumlah Warga Negara Migran Korban Tindak Kekerasan yang dipulangkan dari Titik Debarkasi di Daerah Kabupaten/Kota untuk dipulangkan ke Desa/Kelurahan Asal Kewenangan Kabupaten/Kota	-	10 Orang	10 Orang	0,00	0,00	0,00	0,00	Kab. Sumenep, Semua Kecamatan, Semua Kel/Desa	Dana Transfer Umum-Dana Alokasi Umum	-	Peningkatan penanganan masalah sosial dan penguatan kondusifitas dan stabilitas sosial dan politik			250.000.000,00	DINAS SOSIAL, PEMBERDAYAAN PEREMPUAN DAN PERLINDUNGAN ANAK
1 06 04	PROGRAM REHABILITASI SOSIAL	Persentase PPKS yang mendapat rehabilitasi	-	2 %	2 %	1.946.999.972,00	11.338.157.272,00	15.106.258.172,00				-				8.139.733.872,00	
1 06 04 2.01	Rehabilitasi Sosial Dasar Penyandang Disabilitas Terlantar, Anak Terlantar, Lanjut Usia Terlantar, serta Gelandangan Pengemis di Luar Panti Sosial	persentase Penyandang Disabilitas Terlantar, Anak Terlantar, Lanjut Usia Terlantar, serta Gelandangan Pengemis di Luar Panti Sosial yang mendapat rehabilitasi	-	1 %	1 %	465.000.000,00	464.941.500,00	464.941.500,00				-	Peningkatan penanganan masalah sosial dan penguatan kondusifitas dan stabilitas sosial dan politik	Penyandang Disabilitas Terlantar, Anak Terlantar, Lanjut Usia Terlantar dan Gelandangan Pengemis		5.334.941.500,00	DINAS SOSIAL, PEMBERDAYAAN PEREMPUAN DAN PERLINDUNGAN ANAK
1 06 04 2.01 0001	Penyediaan Permakanaan	Jumlah Orang yang Mendapatkan Pemenuhan Kebutuhan Permakanaan Sesuai dengan Standar Gizi Minimal Kewenangan Kabupaten/Kota	-	800 Orang	800 Orang	420.000.000,00	0,00	0,00	0,00	Kab. Sumenep, Semua Kecamatan, Semua Kel/Desa	Dana Transfer Umum-Dana Alokasi Umum	-	Peningkatan penanganan masalah sosial dan penguatan kondusifitas dan stabilitas sosial dan politik			2.575.000.000,00	DINAS SOSIAL, PEMBERDAYAAN PEREMPUAN DAN PERLINDUNGAN ANAK
1 06 04 2.01 0002	Penyediaan Sandang	Jumlah Orang yang Menerima Pakaian dan Kelengkapan Lainnya yang Tersedia dalam 1 Tahun Kewenangan Kabupaten/Kota	-	200 Orang	200 Orang	0,00	0,00	0,00	0,00	Kab. Sumenep, Semua Kecamatan, Semua Kel/Desa	Dana Transfer Umum-Dana Alokasi Umum	-	Peningkatan penanganan masalah sosial dan penguatan kondusifitas dan stabilitas sosial dan politik			225.000.000,00	DINAS SOSIAL, PEMBERDAYAAN PEREMPUAN DAN PERLINDUNGAN ANAK
1 06 04 2.01 0003	Penyediaan Alat Bantu	Jumlah Orang yang Mendapatkan Alat Bantu dan Alat Bantu Peraga Sesuai kebutuhan Kewenangan Kabupaten/Kota	-	160 Orang	160 Orang	0,00	0,00	0,00	0,00	Kab. Sumenep, Semua Kecamatan, Semua Kel/Desa	Dana Transfer Umum-Dana Alokasi Umum	-	Peningkatan penanganan masalah sosial dan penguatan kondusifitas dan stabilitas sosial dan politik			625.000.000,00	DINAS SOSIAL, PEMBERDAYAAN PEREMPUAN DAN PERLINDUNGAN ANAK
1 06 04 2.01 0004	Pemberian Pelayanan Reunifikasi Keluarga	Jumlah Orang yang Mendapatkan Pelayanan Reunifikasi Keluarga Kewenangan Kabupaten/Kota	-	30 Orang	30 Orang	0,00	0,00	0,00	0,00	Kab. Sumenep, Semua Kecamatan, Semua Kel/Desa	Dana Transfer Umum-Dana Alokasi Umum	-	Peningkatan penanganan masalah sosial dan penguatan kondusifitas dan stabilitas sosial dan politik			90.000.000,00	DINAS SOSIAL, PEMBERDAYAAN PEREMPUAN DAN PERLINDUNGAN ANAK
1 06 04 2.01 0005	Pemberian Bimbingan Fisik, Mental, Spiritual, dan Sosial	Jumlah Peserta Bimbingan Fisik, Mental, Spiritual dan Sosial Kewenangan Kabupaten/Kota	-	0 Orang	0 Orang	45.000.000,00	45.000.000,00	85.000.000,00		Semua Kota/Kab, Semua Kecamatan, Semua Kel/Desa	Dana Transfer Umum-Dana Alokasi Umum	-	Peningkatan penanganan masalah sosial dan penguatan kondusifitas dan stabilitas sosial dan politik			1.100.000.000,00	DINAS SOSIAL, PEMBERDAYAAN PEREMPUAN DAN PERLINDUNGAN ANAK
1 06 04 2.01 0006	Pemberian Bimbingan Sosial kepada Keluarga Penyandang Disabilitas Terlantar, Anak Terlantar, Lanjut Usia Terlantar, serta Gelandangan Pengemis dan Masyarakat	Jumlah Peserta Bimbingan Sosial kepada Keluarga Penyandang Disabilitas Terlantar, Anak Terlantar, Lanjut Usia Terlantar, serta Gelandangan Pengemis dan Masyarakat Kewenangan Kabupaten/Kota	-		318 Orang	0,00	419.941.500,00	439.941.500,00		Kab. Sumenep, Semua Kecamatan, Semua Kel/Desa	Dana Transfer Umum-Dana Alokasi Umum	-	Peningkatan penanganan masalah sosial dan penguatan kondusifitas dan stabilitas sosial dan politik			419.941.500,00	DINAS SOSIAL, PEMBERDAYAAN PEREMPUAN DAN PERLINDUNGAN ANAK
1 06 04 2.01 0008	Pemberian Akses ke Layanan Pendidikan dan Kesehatan Dasar		-									-					
1 06 04 2.01 0009	Pemberian Layanan Data dan Pengaduan	Jumlah Orang yang Mendapatkan Layanan Data dan Pengaduan Kewenangan Kabupaten/Kota	-	30 Orang	30 Orang	0,00	0,00	0,00	0,00	Kab. Sumenep, Kota Sumenep, Semua Kel/Desa	Dana Transfer Umum-Dana Alokasi Umum	-	Peningkatan penanganan masalah sosial dan penguatan kondusifitas dan stabilitas sosial dan politik			40.000.000,00	DINAS SOSIAL, PEMBERDAYAAN PEREMPUAN DAN PERLINDUNGAN ANAK
1 06 04 2.02	Rehabilitasi Sosial Penyandang Masalah Kesejahteraan Sosial (PMKS) Lainnya Bukan Korban HIV/AIDS dan NAPZA di Luar Panti Sosial	Persentase Penyandang Masalah Kesejahteraan Sosial (PMKS) Lainnya Bukan Korban HIV/AIDS dan NAPZA di Luar Panti Sosial yang mendapat rehabilitasi	-	1 %	1 %	1.481.999.972,00	10.873.215.772,00	10.873.215.772,00				-	Peningkatan penanganan masalah sosial dan penguatan kondusifitas dan stabilitas sosial dan politik	Semua Jenis Penyandang Masalah Kesejahteraan Sosial (PMKS) Lainnya		2.804.792.372,00	DINAS SOSIAL, PEMBERDAYAAN PEREMPUAN DAN PERLINDUNGAN ANAK
1 06 04 2.02 0003	Penyediaan Permakanaan	Jumlah Orang yang Mendapatkan Pemenuhan Kebutuhan Permakanaan Sesuai dengan Standar Gizi Minimal Kewenangan Kabupaten/Kota	-	50 Orang	50 Orang	0,00	0,00	0,00	0,00	Kab. Sumenep, Semua Kecamatan, Semua Kel/Desa	Dana Transfer Umum-Dana Alokasi Umum	-	Peningkatan penanganan masalah sosial dan penguatan kondusifitas dan stabilitas sosial dan politik			200.000.000,00	DINAS SOSIAL, PEMBERDAYAAN PEREMPUAN DAN PERLINDUNGAN ANAK
1 06 04 2.02 0004	Penyediaan Sandang	Jumlah orang yang Menerima pakaian dan kelengkapan lainnya yang Tersedia dalam 1 tahun Kewenangan Kabupaten/Kota	-	50 Orang	50 Orang	0,00	0,00	0,00	0,00	Kab. Sumenep, Semua Kecamatan, Semua Kel/Desa	Dana Transfer Umum-Dana Alokasi Umum	-	Peningkatan penanganan masalah sosial dan penguatan kondusifitas dan stabilitas sosial dan politik			75.000.000,00	DINAS SOSIAL, PEMBERDAYAAN PEREMPUAN DAN PERLINDUNGAN ANAK
1 06 04 2.02 0005	Penyediaan Alat Bantu	Jumlah Orang yang Mendapatkan Alat Bantu dan Alat Bantu Peraga sesuai Kebutuhan Kewenangan Kabupaten/Kota	-	50 Orang	50 Orang	0,00	0,00	0,00	0,00	Kab. Sumenep, Semua Kecamatan, Semua Kel/Desa	Dana Transfer Umum-Dana Alokasi Umum	-	Peningkatan penanganan masalah sosial dan penguatan kondusifitas dan stabilitas sosial dan politik			200.000.000,00	DINAS SOSIAL, PEMBERDAYAAN PEREMPUAN DAN PERLINDUNGAN ANAK
1 06 04 2.02 0007	Pemberian Bimbingan Fisik, Mental, Spiritual, dan Sosial		-									-					

Kode	Urusan / Bidang Urusan / Program / Kegiatan / Sub Kegiatan	Indikator Program / Kegiatan / Sub Kegiatan	Target Akhir Periode Renstra OPD	Capaian Kinerja Dan Kerangka Pendanaan								Kelompok Sasaran	Prakiraan Maju Rencana Tahun 2025		Perangkat Daerah Penanggung Jawab	
				Target 2024		Pagu Indikatif (Rp)			Lokasi	Sumber Dana	Prioritas		Target	Pagu Indikatif (Rp)		
				Sebelum	Sesudah	RKPD 2024	APBD 2024	RKPD Perubahan 2024			Nasional					Daerah
		Jumlah Peserta Bimbingan Fisik, Mental, Spiritual dan Sosial Kewenangan Kabupaten/Kota		140 Orang	140 Orang	0,00	0,00	0,00	0,00	Kab. Sumenep, Semua Kecamatan, Semua Kel/Desa	Dana Transfer Umum-Dana Alokasi Umum	-	Peningkatan penanganan masalah sosial dan penguatan kondusifitas dan stabilitas sosial dan politik		750.000.000,00	DINAS SOSIAL, PEMBERDAYAAN PEREMPUAN DAN PERLINDUNGAN ANAK
1 06 04 2.02 0008	Pemberian Bimbingan Sosial kepada	Keluarga Penyandang Masalah Kesejahteraan Sosial (PMKS) Lainnya Bukan Korban HIV/AIDS dan NAPZA			127 Orang	0,00	279.789.472,00	277.869.472,00	0,00	Kab. Sumenep, Semua Kecamatan, Semua Kel/Desa	Dana Transfer Umum-Dana Alokasi Umum	-	Peningkatan penanganan masalah sosial dan penguatan kondusifitas dan stabilitas sosial dan politik		279.792.372,00	DINAS SOSIAL, PEMBERDAYAAN PEREMPUAN DAN PERLINDUNGAN ANAK
1 06 04 2.02 0010	Pemberian Akses ke Layanan Pendidikan dan Kesehatan Dasar	Jumlah Orang yang Mendapatkan Akses ke Layanan Pendidikan dan Kesehatan Dasar Kewenangan Kabupaten/Kota		400 Orang	400 Orang	1.307.000.000,00	10.593.426.300,00	14.063.447.200,00	0,00	Kab. Sumenep, Semua Kecamatan, Semua Kel/Desa	Dana Transfer Umum-Dana Alokasi Umum	-	Peningkatan penanganan masalah sosial dan penguatan kondusifitas dan stabilitas sosial dan politik		1.100.000.000,00	DINAS SOSIAL, PEMBERDAYAAN PEREMPUAN DAN PERLINDUNGAN ANAK
1 06 04 2.02 0014	Kerja Sama antar Lembaga dan Mitra	raan dalam Pelaksanaan Rehabilitasi Sosial Kabupaten/Kota		2 Dokumen	2 Dokumen	174.999.972,00	0,00	0,00	0,00	Kab. Sumenep, Kota Sumenep, Pabian	Dana Transfer Umum-Dana Alokasi Umum	-	Peningkatan penanganan masalah sosial dan penguatan kondusifitas dan stabilitas sosial dan politik		200.000.000,00	DINAS SOSIAL, PEMBERDAYAAN PEREMPUAN DAN PERLINDUNGAN ANAK
1 06 05	PROGRAM PERLINDUNGAN DAN JAMINAN SOSIAL	Persentase masyarakat yang terlindungi dari resiko kerentanan sosial		85 %	85 %	4.435.000.000,00	3.035.000.000,00	3.035.000.000,00	0,00			-			8.700.000.000,00	
1 06 05 2.02	Pengelolaan Data Fakir Miskin Cakupan Daerah Kabupaten/Kota	persentase meningkatnya akurasi ketepatan sasaran (Keluarga Penerima Manfaat (KPM)		88 %	88 %	4.435.000.000,00	3.035.000.000,00	3.035.000.000,00	0,00			-	Peningkatan penanganan masalah sosial dan penguatan kondusifitas dan stabilitas sosial dan politik	Fakir miskin	8.700.000.000,00	DINAS SOSIAL, PEMBERDAYAAN PEREMPUAN DAN PERLINDUNGAN ANAK
1 06 05 2.02 0001	Pendataan Fakir Miskin Cakupan Daerah Kabupaten/Kota	Jumlah Fakir Miskin Cakupan Daerah Kabupaten/Kota yang Didata		274000 Orang	274000 Orang	0,00	0,00	0,00	0,00	Kab. Sumenep, Semua Kecamatan, Semua Kel/Desa	Dana Transfer Umum-Dana Alokasi Umum	-	Peningkatan penanganan masalah sosial dan penguatan kondusifitas dan stabilitas sosial dan politik		100.000.000,00	DINAS SOSIAL, PEMBERDAYAAN PEREMPUAN DAN PERLINDUNGAN ANAK
1 06 05 2.02 0002	Pengelolaan Data Fakir Miskin Cakupan Daerah Kabupaten/Kota	Jumlah Keluarga yang Mendapatkan Pengentasan Fakir Miskin Kabupaten/Kota		273403 Keluarga	273403 Keluarga	0,00	0,00	0,00	0,00	Kab. Sumenep, Semua Kecamatan, Semua Kel/Desa	Dana Transfer Umum-Dana Alokasi Umum	-	Peningkatan penanganan masalah sosial dan penguatan kondusifitas dan stabilitas sosial dan politik		100.000.000,00	DINAS SOSIAL, PEMBERDAYAAN PEREMPUAN DAN PERLINDUNGAN ANAK
1 06 05 2.02 0003	Fasilitasi Bantuan Sosial Kesejahteraan Keluarga	Jumlah Keluarga Penerima Manfaat (KPM) yang Mendapatkan Bantuan Sosial Kesejahteraan Keluarga Kewenangan Kabupaten/Kota		10000 Keluarga	10000 Keluarga	3.035.000.000,00	3.035.000.000,00	3.035.000.000,00	0,00	Kab. Sumenep, Semua Kecamatan, Semua Kel/Desa	Dana Transfer Umum-Dana Alokasi Umum	-	Peningkatan penanganan masalah sosial dan penguatan kondusifitas dan stabilitas sosial dan politik		7.000.000.000,00	DINAS SOSIAL, PEMBERDAYAAN PEREMPUAN DAN PERLINDUNGAN ANAK
1 06 05 2.02 0004	Fasilitasi Bantuan Pengembangan Ekonomi Masyarakat	Jumlah Orang Mendapatkan Bantuan Pengembangan Ekonomi Masyarakat Kewenangan Kabupaten/Kota		52000 Orang	52000 Orang	1.400.000.000,00	0,00	0,00	0,00	Kab. Sumenep, Semua Kecamatan, Semua Kel/Desa	Dana Transfer Umum-Dana Alokasi Umum	-	Peningkatan penanganan masalah sosial dan penguatan kondusifitas dan stabilitas sosial dan politik		1.500.000.000,00	DINAS SOSIAL, PEMBERDAYAAN PEREMPUAN DAN PERLINDUNGAN ANAK
1 06 06	PROGRAM PENANGANAN BENCANA	Persentase Penanganan Korban Bencana Alam dan Sosial Terhadap Total Populasi Korban Bencana Alam dan Sosial		100 %	100 %	369.000.000,00	368.944.000,00	418.944.000,00	0,00			-			1.975.000.000,00	
1 06 06 2.01	Perlindungan Sosial Korban Bencana Alam dan Sosial Kabupaten/Kota	Persentase korban bencana alam dan sosial yang terpenuhi kebutuhan dasarnya pada saat dan setelah tanggap darurat bencana daerah kabupaten/kota		100 %	100 %	369.000.000,00	368.944.000,00	368.944.000,00	0,00			-	Peningkatan penanganan masalah sosial dan penguatan kondusifitas dan stabilitas sosial dan politik	korban bencana alam dan sosial	875.000.000,00	DINAS SOSIAL, PEMBERDAYAAN PEREMPUAN DAN PERLINDUNGAN ANAK
1 06 06 2.01 0001	Penyediaan Makanan	Jumlah Orang yang Mendapatkan Permakanaan 3x1 Hari dalam Masa Tanggap Darurat (Pengungsian) Kewenangan Kabupaten/Kota		200 Orang	200 Orang	369.000.000,00	368.944.000,00	368.944.000,00	0,00	Kab. Sumenep, Semua Kecamatan, Semua Kel/Desa	Dana Transfer Umum-Dana Alokasi Umum	-	Peningkatan penanganan masalah sosial dan penguatan kondusifitas dan stabilitas sosial dan politik		600.000.000,00	DINAS SOSIAL, PEMBERDAYAAN PEREMPUAN DAN PERLINDUNGAN ANAK
1 06 06 2.01 0002	Penyediaan Sandang	Jumlah Orang yang Mendapatkan Pakiaian dan Kelengkapan Lainnya yang Tersedia pada Masa Tanggap Darurat (Pengungsian) dan Pasca Bencana Kewenangan Kabupaten/Kota		200 Orang	200 Orang	0,00	0,00	50.000.000,00	0,00	Kab. Sumenep, Semua Kecamatan, Semua Kel/Desa	Dana Transfer Umum-Dana Alokasi Umum	-	Peningkatan penanganan masalah sosial dan penguatan kondusifitas dan stabilitas sosial dan politik		125.000.000,00	DINAS SOSIAL, PEMBERDAYAAN PEREMPUAN DAN PERLINDUNGAN ANAK
1 06 06 2.01 0003	Penyediaan Tempat Penampungan Pengungsi	Jumlah Tempat Pengungsian Kewenangan Kabupaten/Kota		1 Unit	1 Unit	0,00	0,00	0,00	0,00	Kab. Sumenep, Semua Kecamatan, Semua Kel/Desa	Dana Transfer Umum-Dana Alokasi Umum	-	Peningkatan penanganan masalah sosial dan penguatan kondusifitas dan stabilitas sosial dan politik		50.000.000,00	DINAS SOSIAL, PEMBERDAYAAN PEREMPUAN DAN PERLINDUNGAN ANAK
1 06 06 2.01 0004	Penanganan Khusus bagi Kelompok Rentan	Jumlah Orang yang Mendapatkan Penanganan Khusus bagi Kelompok Rentan Kewenangan Kabupaten/Kota		50 Orang	50 Orang	0,00	0,00	0,00	0,00	Kab. Sumenep, Semua Kecamatan, Semua Kel/Desa	Dana Transfer Umum-Dana Alokasi Umum	-	Peningkatan penanganan masalah sosial dan penguatan kondusifitas dan stabilitas sosial dan politik		50.000.000,00	DINAS SOSIAL, PEMBERDAYAAN PEREMPUAN DAN PERLINDUNGAN ANAK
1 06 06 2.01 0005	Pelayanan Dukungan Psikososial															

Kode	Urusan / Bidang Urusan / Program / Kegiatan / Sub Kegiatan	Indikator Program / Kegiatan / Sub Kegiatan	Target Akhir Periode Renstra OPD	Capaian Kinerja Dan Kerangka Pendanaan								Kelompok Sasaran	Prakiraan Maju Rencana Tahun 2025		Perangkat Daerah Penanggung Jawab		
				Target 2024		Pagu Indikatif (Rp)			Lokasi	Sumber Dana	Prioritas		Target	Pagu Indikatif (Rp)			
				Sebelum	Sesudah	RKPD 2024	APBD 2024	RKPD Perubahan 2024			Nasional					Daerah	
1 06 06 2.02	Penyelenggaraan Pemberdayaan Masyarakat Terhadap Kesiapsiagaan Bencana Kabupaten/Kota	Jumlah Korban Bencana yang Mendapatkan Layanan Dukungan Psikososial Kewenangan Kabupaten/Kota	-	50 Orang	50 Orang	0,00	0,00	0,00	0,00	0,00	Kab. Sumenep, Semua Kecamatan, Semua Kel/Desa	Dana Transfer Umum-Dana Alokasi Umum	-	Peningkatan penanganan masalah sosial dan penguatan kondusifitas dan stabilitas sosial dan politik		50.000.000,00	DINAS SOSIAL, PEMBERDAYAAN PEREMPUAN DAN PERLINDUNGAN ANAK
1 06 06 2.02	Penyelenggaraan Pemberdayaan Masyarakat Terhadap Kesiapsiagaan Bencana Kabupaten/Kota	persentase peningkatan kemampuan masyarakat dalam penanganan bencana	-	40 %	40 %	0,00	0,00	0,00	0,00	0,00			-	Peningkatan penanganan masalah sosial dan penguatan kondusifitas dan stabilitas sosial dan politik	masyarakat tanggap bencana	1.100.000.000,00	DINAS SOSIAL, PEMBERDAYAAN PEREMPUAN DAN PERLINDUNGAN ANAK
1 06 06 2.02 0001	Koordniasi, Sosialisasi dan Pelaksanaan Kampung Siaga Bencana																
1 06 06 2.02 0001		Jumlah Kampung yang Melaksanakan Koordinasi, Sosialisasi dan Pelaksanaan Kampung Siaga Bencana Kewenangan Kabupaten/Kota	-	1 Kampung	1 Kampung	0,00	0,00	0,00	0,00	0,00	Kab. Sumenep, Semua Kecamatan, Semua Kel/Desa	Dana Transfer Umum-Dana Alokasi Umum	-	Peningkatan penanganan masalah sosial dan penguatan kondusifitas dan stabilitas sosial dan politik		100.000.000,00	DINAS SOSIAL, PEMBERDAYAAN PEREMPUAN DAN PERLINDUNGAN ANAK
1 06 06 2.02 0002	Koordniasi, Sosialisasi dan Pelaksanaan Taruna Siaga Bencana																
1 06 06 2.02 0002		Jumlah Orang yang Melaksanakan Koordinasi, Sosialisasi dan Pelaksanaan Taruna Siaga Bencana Kewenangan Kabupaten/Kota	-	100 Orang	100 Orang	0,00	0,00	0,00	0,00	0,00	Kab. Sumenep, Semua Kecamatan, Semua Kel/Desa	Dana Transfer Umum-Dana Alokasi Umum	-	Peningkatan penanganan masalah sosial dan penguatan kondusifitas dan stabilitas sosial dan politik		1.000.000.000,00	DINAS SOSIAL, PEMBERDAYAAN PEREMPUAN DAN PERLINDUNGAN ANAK
1 06 07	PROGRAM PENGELOLAAN TAMAN MAKAM PAHLAWAN	Persentase Ketersediaan Makam yang Layak bagi Perintis Kemerdekaan dan Veteran	-	100 %	100 %	49.955.766,00	44.924.250,00	44.924.250,00	44.924.250,00	44.924.250,00						50.000.000,00	
1 06 07 2.01	Pemeliharaan Taman Makam Pahlawan Nasional Kabupaten/Kota	persentase pelaksanaan pemeliharaan TMP	-	100 %	100 %	49.955.766,00	44.924.250,00	44.924.250,00	44.924.250,00	44.924.250,00			-	Peningkatan penanganan masalah sosial dan penguatan kondusifitas dan stabilitas sosial dan politik	Area Taman Makam Pahlawan Sumenep	50.000.000,00	DINAS SOSIAL, PEMBERDAYAAN PEREMPUAN DAN PERLINDUNGAN ANAK
1 06 07 2.01 0001	Rehabilitasi Sarana dan Prasarana Taman Makam Pahlawan Nasional Kabupaten/Kota																
1 06 07 2.01 0001		Jumlah Dokumen Hasil Rehabilitasi serta Pemeliharaan Sarana dan Prasarana Taman Makam Pahlawan Nasional Kabupaten/Kota	-	0 Dokumen	0 Dokumen	0,00	0,00	0,00	0,00	0,00	Kab. Sumenep, Semua Kecamatan, Semua Kel/Desa	Dana Transfer Umum-Dana Alokasi Umum	-	Peningkatan penanganan masalah sosial dan penguatan kondusifitas dan stabilitas sosial dan politik		0,00	DINAS SOSIAL, PEMBERDAYAAN PEREMPUAN DAN PERLINDUNGAN ANAK
1 06 07 2.01 0002	Pemeliharaan Taman Makam Pahlawan Nasional Kabupaten/Kota																
1 06 07 2.01 0002		Jumlah Makam yang Terpenuhi Pemeliharaannya pada Taman Makam Pahlawan Kabupaten/Kota	-	38 Makam	38 Makam	49.955.766,00	44.924.250,00	44.924.250,00	44.924.250,00	44.924.250,00	Kab. Sumenep, Semua Kecamatan, Semua Kel/Desa	Dana Transfer Umum-Dana Alokasi Umum	-	Peningkatan penanganan masalah sosial dan penguatan kondusifitas dan stabilitas sosial dan politik		50.000.000,00	DINAS SOSIAL, PEMBERDAYAAN PEREMPUAN DAN PERLINDUNGAN ANAK
1 06 07 2.01 0003	Pengamanan Taman Makam Pahlawan Nasional Kabupaten/Kota																
1 06 07 2.01 0003		Jumlah Laporan Hasil Pengamanan Taman Makam Pahlawan Nasional Kabupaten/Kota	-	0 Laporan	0 Laporan	0,00	0,00	0,00	0,00	0,00	Kab. Sumenep, Semua Kecamatan, Semua Kel/Desa	Dana Transfer Umum-Dana Alokasi Umum	-	Peningkatan penanganan masalah sosial dan penguatan kondusifitas dan stabilitas sosial dan politik		0,00	DINAS SOSIAL, PEMBERDAYAAN PEREMPUAN DAN PERLINDUNGAN ANAK
2	URUSAN PEMERINTAHAN WAJIB YANG TIDAK BERKAITAN DENGAN PELAYANAN DASAR					439.741.970,00	845.128.050,00	835.128.050,00	835.128.050,00	835.128.050,00						1.511.389.959,00	
2 08	URUSAN PEMERINTAHAN BIDANG PEMBERDAYAAN PEREMPUAN DAN PERLINDUNGAN ANAK					439.741.970,00	845.128.050,00	835.128.050,00	835.128.050,00	835.128.050,00						1.511.389.959,00	
2 08 02	PROGRAM PENGARUSUTAMAAN GENDER DAN PEMBERDAYAAN PEREMPUAN	Persentase Partisipasi Angkatan Kerja Perempuan Persentase Kelembagaan Daerah Responsif Gender	-	65,20 %	65,20 %	74.999.484,00	74.984.084,00	74.984.084,00	74.984.084,00	74.984.084,00						77.590.775,00	
2 08 02 2.01	Pelembagaan Pengarusutamaan Gender (PUG) pada Lembaga Pemerintah Kewenangan Kabupaten/Kota	Persentase Anggaran Responsif Gender (ARG) pada Belanja APBD	-	20,5 %	20,5 %	49.999.684,00	49.991.984,00	49.991.984,00	49.991.984,00	49.991.984,00			-	Peningkatan penanganan masalah sosial dan penguatan kondusifitas dan stabilitas sosial dan politik	Seluruh Perangkat Daerah	46.179.775,00	DINAS SOSIAL, PEMBERDAYAAN PEREMPUAN DAN PERLINDUNGAN ANAK
2 08 02 2.01 0001	Koordniasi dan Sinkronisasi Perumusan Kebijakan Pelaksanaan PUG																
2 08 02 2.01 0001		Jumlah Dokumen Hasil Koordinasi dan Sinkronisasi Perumusan Kebijakan Pengarusutamaan Gender (PUG) Kewenangan Kabupaten/Kota	-	51 Dokumen	51 Dokumen	0,00	0,00	0,00	0,00	0,00	Kab. Sumenep, Semua Kecamatan, Semua Kel/Desa	Dana Transfer Umum-Dana Alokasi Umum	-	Peningkatan penanganan masalah sosial dan penguatan kondusifitas dan stabilitas sosial dan politik		10.000.000,00	DINAS SOSIAL, PEMBERDAYAAN PEREMPUAN DAN PERLINDUNGAN ANAK
2 08 02 2.01 0002	Koordniasi dan Sinkronisasi Pelaksanaan PUG Kewenangan Kabupaten/Kota																
2 08 02 2.01 0002		Jumlah Dokumen Hasil Koordinasi dan Sinkronisasi Pelaksanaan Pengarusutamaan Gender (PUG) Kewenangan Kabupaten/Kota	-	51 Dokumen	51 Dokumen	0,00	0,00	0,00	0,00	0,00	Kab. Sumenep, Semua Kecamatan, Semua Kel/Desa	Dana Transfer Umum-Dana Alokasi Umum	-	Peningkatan penanganan masalah sosial dan penguatan kondusifitas dan stabilitas sosial dan politik		10.000.000,00	DINAS SOSIAL, PEMBERDAYAAN PEREMPUAN DAN PERLINDUNGAN ANAK
2 08 02 2.01 0003	Advokasi Kebijakan dan Pendampingan Pelaksanaan PUG termasuk PPRG																
2 08 02 2.01 0003		Jumlah Perangkat Daerah yang Mendapat Advokasi Kebijakan dan Pendampingan Pelaksanaan Pengarusutamaan Gender (PUG) Termasuk Perencanaan Pembangunan Responsif Gender (PPRG) Kewenangan Kabupaten/Kota	-	51 Perangkat Daerah	51 Perangkat Daerah	49.999.684,00	49.991.984,00	49.991.984,00	49.991.984,00	49.991.984,00	Kab. Sumenep, Semua Kecamatan, Semua Kel/Desa	Dana Transfer Umum-Dana Alokasi Umum	-	Peningkatan penanganan masalah sosial dan penguatan kondusifitas dan stabilitas sosial dan politik		10.000.000,00	DINAS SOSIAL, PEMBERDAYAAN PEREMPUAN DAN PERLINDUNGAN ANAK
2 08 02 2.01 0004	Sosialisasi Kebijakan Pelaksanaan PUG Termasuk PPRG																
2 08 02 2.01 0004		Jumlah Perangkat Daerah yang Mengikuti Sosialisasi Kebijakan Pelaksanaan Pengarusutamaan Gender (PUG) Termasuk Perencanaan Pembangunan Responsif Gender (PPRG) Kewenangan Kabupaten/Kota	-	51 Perangkat Daerah	51 Perangkat Daerah	0,00	0,00	0,00	0,00	0,00	Kab. Sumenep, Semua Kecamatan, Semua Kel/Desa	Dana Transfer Umum-Dana Alokasi Umum	-	Peningkatan penanganan masalah sosial dan penguatan kondusifitas dan stabilitas sosial dan politik		16.179.775,00	DINAS SOSIAL, PEMBERDAYAAN PEREMPUAN DAN PERLINDUNGAN ANAK

Kode	Urusan / Bidang Urusan / Program / Kegiatan / Sub Kegiatan	Indikator Program / Kegiatan / Sub Kegiatan	Target Akhir Periode Renstra OPD	Capaian Kinerja Dan Kerangka Pendanaan							Kelompok Sasaran	Prakiraan Maju Rencana Tahun 2025		Perangkat Daerah Penanggung Jawab		
				Target 2024		Pagu Indikatif (Rp)			Lokasi	Sumber Dana		Prioritas			Target	Pagu Indikatif (Rp)
				Sebelum	Sesudah	RKPD 2024	APBD 2024	RKPD Perubahan 2024				Nasional	Daerah			
2.08.02.2.02	Pemberdayaan Perempuan Bidang Politik, Hukum, Sosial, dan Ekonomi pada Organisasi Kemasyarakatan Kewenangan Kabupaten/Kota	Persentase kelompok dan organisasi perempuan yang diberdayakan	-	75 %	75 %	24.999.800,00	24.992.100,00	24.992.100,00					Organisasi Wanita	21.411.000,00	DINAS SOSIAL, PEMBERDAYAAN PEREMPUAN DAN PERLINDUNGAN ANAK	
2.08.02.2.02.0001	Sosialisasi Peningkatan Partisipasi Perempuan di Bidang Politik, Hukum, Sosial dan Ekonomi			1 Dokumen	1 Dokumen	0,00	0,00	0,00	Kab. Sumenep, Semua Kecamatan, Semua Kel/Desa	Dana Transfer Umum-Dana Alokasi Umum	-	Peningkatan penanganan masalah sosial dan penguatan kondusifitas dan stabilitas sosial dan politik		11.411.000,00	DINAS SOSIAL, PEMBERDAYAAN PEREMPUAN DAN PERLINDUNGAN ANAK	
2.08.02.2.02.0002	Advokasi Kebijakan dan Pendampingan Peningkatan Partisipasi Perempuan dan Politik, Hukum, Sosial dan Ekonomi			3 Organisasi	3 Organisasi	24.999.800,00	24.992.100,00	24.992.100,00	Kab. Sumenep, Semua Kecamatan, Semua Kel/Desa	Dana Transfer Umum-Dana Alokasi Umum	-	Peningkatan penanganan masalah sosial dan penguatan kondusifitas dan stabilitas sosial dan politik		10.000.000,00	DINAS SOSIAL, PEMBERDAYAAN PEREMPUAN DAN PERLINDUNGAN ANAK	
2.08.02.2.03	Penguatan dan Pengembangan Lembaga Penyedia Layanan Pemberdayaan Perempuan Kewenangan Kabupaten/Kota	Jumlah Lembaga Penyedia Layanan Pemberdayaan Perempuan yang telah terstandarisasi	-	1 Lembaga	1 Lembaga	0,00	0,00	0,00			-	Peningkatan penanganan masalah sosial dan penguatan kondusifitas dan stabilitas sosial dan politik	Lembaga Penyedia Layanan Pemberdayaan Perempuan	10.000.000,00	DINAS SOSIAL, PEMBERDAYAAN PEREMPUAN DAN PERLINDUNGAN ANAK	
2.08.02.2.03.0002	Peningkatan Kapasitas Sumber Daya Lembaga Penyedia Layanan Pemberdayaan Perempuan Kewenangan Kabupaten/Kota			20 Orang	20 Orang	0,00	0,00	0,00	Kab. Sumenep, Semua Kecamatan, Semua Kel/Desa	Dana Transfer Umum-Dana Alokasi Umum	-	Peningkatan penanganan masalah sosial dan penguatan kondusifitas dan stabilitas sosial dan politik		10.000.000,00	DINAS SOSIAL, PEMBERDAYAAN PEREMPUAN DAN PERLINDUNGAN ANAK	
2.08.03	PROGRAM PERLINDUNGAN PEREMPUAN	Persentase Rasio Kekerasan Perempuan Termasuk TPPD	-	2,54 %	2,54 %	104.623.552,00	243.714.552,00	233.714.552,00						193.710.262,00		
2.08.03.2.01	Pencegahan Kekerasan Terhadap Perempuan Lingkup Daerah Kabupaten/Kota	ersentase penurunan angka kekerasan terhadap perempuan	-	2,54 %	2,54 %	74.624.752,00	124.919.752,00	124.919.752,00			-	Peningkatan penanganan masalah sosial dan penguatan kondusifitas dan stabilitas sosial dan politik	Perempuan Korban Kekerasan	78.710.262,00	DINAS SOSIAL, PEMBERDAYAAN PEREMPUAN DAN PERLINDUNGAN ANAK	
2.08.03.2.01.0001	Koordinasi dan Sinkronisasi Pelaksanaan Kebijakan, Program dan Kegiatan Pencegahan Kekerasan Terhadap Perempuan Lingkup Daerah Kabupaten/Kota			1 Dokumen	1 Dokumen	0,00	50.330.000,00	50.330.000,00	Kab. Sumenep, Semua Kecamatan, Semua Kel/Desa	Dana Transfer Khusus-Dana Alokasi Khusus Non Fisik	-	Peningkatan penanganan masalah sosial dan penguatan kondusifitas dan stabilitas sosial dan politik		38.710.262,00	DINAS SOSIAL, PEMBERDAYAAN PEREMPUAN DAN PERLINDUNGAN ANAK	
2.08.03.2.01.0002	Advokasi Kebijakan dan Pendampingan Layanan Perlindungan Perempuan Kewenangan Kabupaten/Kota			10 Perangkat Daerah	10 Perangkat Daerah	74.624.752,00	74.589.752,00	74.589.752,00	Kab. Sumenep, Semua Kecamatan, Semua Kel/Desa	Dana Transfer Umum-Dana Alokasi Umum	-	Peningkatan penanganan masalah sosial dan penguatan kondusifitas dan stabilitas sosial dan politik		40.000.000,00	DINAS SOSIAL, PEMBERDAYAAN PEREMPUAN DAN PERLINDUNGAN ANAK	
2.08.03.2.02	Penyediaan Layanan Rujukan Lanjutan bagi Perempuan Korban Kekerasan yang Memerlukan Koordinasi Kewenangan Kabupaten/Kota	Jumlah fasilitas Layanan Rujukan Lanjutan Bagi Perempuan Korban Kekerasan	-	12 Lembaga Rujukan	12 Lembaga Rujukan	0,00	53.675.000,00	53.675.000,00			-	Peningkatan penanganan masalah sosial dan penguatan kondusifitas dan stabilitas sosial dan politik	Lembaga Rujukan	20.000.000,00	DINAS SOSIAL, PEMBERDAYAAN PEREMPUAN DAN PERLINDUNGAN ANAK	
2.08.03.2.02.0001	Penyediaan Layanan Pengaduan Masyarakat bagi Perempuan Korban Kekerasan Kewenangan Kabupaten/Kota			51 Orang	51 Orang	0,00	0,00	0,00	Kab. Sumenep, Semua Kecamatan, Semua Kel/Desa	Dana Transfer Umum-Dana Alokasi Umum	-	Peningkatan penanganan masalah sosial dan penguatan kondusifitas dan stabilitas sosial dan politik		10.000.000,00	DINAS SOSIAL, PEMBERDAYAAN PEREMPUAN DAN PERLINDUNGAN ANAK	
2.08.03.2.02.0002	Koordinasi dan Sinkronisasi Pelaksanaan Penyediaan Layanan Rujukan Lanjutan bagi Perempuan Korban Kekerasan Kewenangan Kabupaten/Kota			1 Layanan	1 Layanan	0,00	53.675.000,00	53.675.000,00	Kab. Sumenep, Semua Kecamatan, Semua Kel/Desa	Dana Transfer Khusus-Dana Alokasi Khusus Non Fisik	-	Peningkatan penanganan masalah sosial dan penguatan kondusifitas dan stabilitas sosial dan politik		10.000.000,00	DINAS SOSIAL, PEMBERDAYAAN PEREMPUAN DAN PERLINDUNGAN ANAK	
2.08.03.2.03	Penguatan dan Pengembangan Lembaga Penyedia Layanan Perlindungan Perempuan Tingkat Daerah Kabupaten/Kota	Jumlah Lembaga Penyediaan Layanan Perlindungan Perempuan yang terstandarisasi	-	1 Lembaga	1 Lembaga	29.998.800,00	65.119.800,00	65.119.800,00			-	Peningkatan penanganan masalah sosial dan penguatan kondusifitas dan stabilitas sosial dan politik	Lembaga Penyedia Layanan Perlindungan Perempuan	95.000.000,00	DINAS SOSIAL, PEMBERDAYAAN PEREMPUAN DAN PERLINDUNGAN ANAK	
2.08.03.2.03.0001	Advokasi Kebijakan dan Pendampingan Penyediaan Sarana Prasarana Layanan bagi Perempuan Korban Kekerasan Kewenangan Kabupaten/Kota			1 Dokumen	1 Dokumen	0,00	0,00	0,00	Kab. Sumenep, Semua Kecamatan, Semua Kel/Desa	Dana Transfer Umum-Dana Alokasi Umum	-	Peningkatan penanganan masalah sosial dan penguatan kondusifitas dan stabilitas sosial dan politik		50.000.000,00	DINAS SOSIAL, PEMBERDAYAAN PEREMPUAN DAN PERLINDUNGAN ANAK	
2.08.03.2.03.0002	Peningkatan Kapasitas Sumber Daya Lembaga Penyedia Layanan Penanganan bagi Perempuan Korban Kekerasan Kewenangan Kabupaten/Kota			20 Orang	20 Orang	0,00	35.160.000,00	35.160.000,00	Kab. Sumenep, Semua Kecamatan, Semua Kel/Desa	Dana Transfer Khusus-Dana Alokasi Khusus Non Fisik	-	Peningkatan penanganan masalah sosial dan penguatan kondusifitas dan stabilitas sosial dan politik		15.000.000,00	DINAS SOSIAL, PEMBERDAYAAN PEREMPUAN DAN PERLINDUNGAN ANAK	
2.08.03.2.03.0003	Penyediaan Keperluan Spesifik bagi Perempuan dalam Situasi Darurat dan Kondisi Khusus Kewenangan Kabupaten/Kota															

Kode	Urusan / Bidang Urusan / Program / Kegiatan / Sub Kegiatan	Indikator Program / Kegiatan / Sub Kegiatan	Target Akhir Periode Renstra OPD	Capaian Kinerja Dan Kerangka Pendanaan							Lokasi	Sumber Dana	Prioritas		Kelompok Sasaran	Prakiraan Maju Rencana Tahun 2025		Perangkat Daerah Penanggung Jawab
				Target 2024		Pagu Indikatif (Rp)			Nasional	Daerah			Target	Pagu Indikatif (Rp)				
				Sebelum	Sesudah	RKPD 2024	APBD 2024	RKPD Perubahan 2024										
		Jumlah Perempuan dalam Situasi Darurat dan Kondisi Khusus Kewenangan Kabupaten/Kota yang Mendapatkan Pemenuhan Kebutuhan Spesifik		25 Orang	25 Orang	29.998.800,00	29.959.800,00	19.959.800,00	Kab. Sumenep, Semua Kecamatan, Semua Kel/Desa	Dana Transfer Umum-Dana Alokasi Umum	-	Peningkatan penanganan masalah sosial dan penguatan kondusifitas dan stabilitas sosial dan politik		15.000.000,00	DINAS SOSIAL, PEMBERDAYAAN PEREMPUAN DAN PERLINDUNGAN ANAK			
2 08 03 2.03 0004	Penguatan Jejaring antar Lembaga	Penyedia Layanan Perlindungan Perempuan Kewenangan Kabupaten/Kota		1 Dokumen	1 Dokumen	0,00	0,00	0,00	Kab. Sumenep, Semua Kecamatan, Semua Kel/Desa	Dana Transfer Umum-Dana Alokasi Umum	-	Peningkatan penanganan masalah sosial dan penguatan kondusifitas dan stabilitas sosial dan politik		15.000.000,00	DINAS SOSIAL, PEMBERDAYAAN PEREMPUAN DAN PERLINDUNGAN ANAK			
2 08 04	PROGRAM PENINGKATAN KUALITAS KELUARGA	Persentase Menurunnya Kasus KDRT		0.0052 %	0.0052 %	99.999.150,00	99.799.150,00	99.799.150,00			-		153.595.307,00					
2 08 04 2.01	Peningkatan Kualitas Keluarga dalam Mewujudkan Kesetaraan Gender (KG) dan Hak Anak Tingkat Daerah Kabupaten/Kota					99.999.150,00	99.799.150,00	99.799.150,00			-	Peningkatan penanganan masalah sosial dan penguatan kondusifitas dan stabilitas sosial dan politik	keluarga dan anak	133.595.000,00	DINAS SOSIAL, PEMBERDAYAAN PEREMPUAN DAN PERLINDUNGAN ANAK			
2 08 04 2.01 0001	Advokasi Kebijakan dan Pendampingan	untuk Mewujudkan KG dan Perlindungan Anak Kewenangan Kabupaten/Kota		51 Perangkat Daerah	51 Perangkat Daerah	49.999.950,00	49.999.950,00	49.999.950,00	Kab. Sumenep, Semua Kecamatan, Semua Kel/Desa	Dana Transfer Umum-Dana Alokasi Umum	-	Peningkatan penanganan masalah sosial dan penguatan kondusifitas dan stabilitas sosial dan politik		25.000.000,00	DINAS SOSIAL, PEMBERDAYAAN PEREMPUAN DAN PERLINDUNGAN ANAK			
2 08 04 2.01 0002	Pelaksanaan Komunikasi, Informasi dan Edukasi KG dan Perlindungan Anak bagi Keluarga Kewenangan Kabupaten/Kota	Jumlah Komunikasi, Informasi, Edukasi (KIE) Kesetaraan Gender (KG) dan Perlindungan Anak bagi Keluarga Kewenangan Kabupaten/Kota yang Tersedia		0 Dokumen	0 Dokumen	0,00	0,00	0,00			-	Penguatan Pemerataan Kualitas Sarana-Prasarana, kemudahan akses layanan serta peningkatan kesejahteraan tenaga Pendidikan dan Kesehatan		68.595.000,00	DINAS SOSIAL, PEMBERDAYAAN PEREMPUAN DAN PERLINDUNGAN ANAK			
2 08 04 2.01 0003	Pengembangan Kegiatan Masyarakat	untuk Peningkatan Kualitas Keluarga Kewenangan Kabupaten/Kota		1 Dokumen	1 Dokumen	49.999.200,00	49.799.200,00	49.799.200,00	Kab. Sumenep, Semua Kecamatan, Semua Kel/Desa	Dana Transfer Umum-Dana Alokasi Umum	-	Peningkatan penanganan masalah sosial dan penguatan kondusifitas dan stabilitas sosial dan politik		40.000.000,00	DINAS SOSIAL, PEMBERDAYAAN PEREMPUAN DAN PERLINDUNGAN ANAK			
2 08 04 2.02	Penguatan dan Pengembangan Lembaga Penyedia Layanan	Peningkatan Kualitas Keluarga dalam Mewujudkan KG dan Hak Anak yang Wilayah Kerjanya dalam Daerah Kabupaten/Kota				0,00	0,00	0,00			-	Peningkatan penanganan masalah sosial dan penguatan kondusifitas dan stabilitas sosial dan politik	keluarga	10.000.307,00	DINAS SOSIAL, PEMBERDAYAAN PEREMPUAN DAN PERLINDUNGAN ANAK			
2 08 04 2.02 0001	Advokasi Kebijakan dan Pendampingan	Pengembangan Lembaga Penyedia Layanan Peningkatan Kualitas Keluarga Tingkat Daerah Kabupaten/Kota		0 Lembaga	0 Lembaga	0,00	0,00	0,00	Kab. Sumenep, Semua Kecamatan, Semua Kel/Desa	Dana Transfer Umum-Dana Alokasi Umum	-	Peningkatan penanganan masalah sosial dan penguatan kondusifitas dan stabilitas sosial dan politik		0,00	DINAS SOSIAL, PEMBERDAYAAN PEREMPUAN DAN PERLINDUNGAN ANAK			
2 08 04 2.02 0002	Peningkatan Kapasitas Sumber Daya	Lembaga Penyedia Layanan Peningkatan Kualitas Keluarga Tingkat Daerah Kabupaten/Kota		0 Orang	0 Orang	0,00	0,00	0,00	Kab. Sumenep, Semua Kecamatan, Semua Kel/Desa	Dana Transfer Umum-Dana Alokasi Umum	-	Peningkatan penanganan masalah sosial dan penguatan kondusifitas dan stabilitas sosial dan politik		0,00	DINAS SOSIAL, PEMBERDAYAAN PEREMPUAN DAN PERLINDUNGAN ANAK			
2 08 04 2.02 0003	Penguatan Jejaring antar Lembaga	Penyedia Layanan Peningkatan Kualitas Keluarga Tingkat Daerah Kabupaten/Kota		1 Dokumen	1 Dokumen	0,00	0,00	0,00	Kab. Sumenep, Semua Kecamatan, Semua Kel/Desa	Dana Transfer Umum-Dana Alokasi Umum	-	Peningkatan penanganan masalah sosial dan penguatan kondusifitas dan stabilitas sosial dan politik		10.000.307,00	DINAS SOSIAL, PEMBERDAYAAN PEREMPUAN DAN PERLINDUNGAN ANAK			
2 08 04 2.03	Penyediaan Layanan bagi Keluarga dalam Mewujudkan KG dan Hak Anak yang Wilayah Kerjanya dalam Daerah Kabupaten/Kota	Jumlah jenis layanan keluarga		5 Jenis	5 Jenis	0,00	0,00	0,00			-	Peningkatan penanganan masalah sosial dan penguatan kondusifitas dan stabilitas sosial dan politik	keluarga dan anak	10.000.000,00	DINAS SOSIAL, PEMBERDAYAAN PEREMPUAN DAN PERLINDUNGAN ANAK			
2 08 04 2.03 0001	Pelaksanaan Penyediaan Layanan Komprehensif bagi Keluarga dalam Mewujudkan KG dan Perlindungan Anak yang Wilayah Kerjanya dalam Daerah Kabupaten/Kota	Jumlah Layanan Komprehensif bagi Keluarga dalam Mewujudkan Kesetaraan Gender (KG) dan Perlindungan Anak yang Wilayah Kerjanya Lingkup Daerah Kabupaten/Kota yang Tersedia		15 Layanan	15 Layanan	0,00	0,00	0,00	Kab. Sumenep, Semua Kecamatan, Semua Kel/Desa	Dana Transfer Umum-Dana Alokasi Umum	-	Peningkatan penanganan masalah sosial dan penguatan kondusifitas dan stabilitas sosial dan politik		10.000.000,00	DINAS SOSIAL, PEMBERDAYAAN PEREMPUAN DAN PERLINDUNGAN ANAK			
2 08 05	PROGRAM PENGELOLAAN SISTEM DATA GENDER DAN ANAK	Persentase Kualitas Data Gender dan Anak yang Disediakan OPD		0.30 %	0.30 %	0,00	0,00	0,00			-		49.890.187,00					
2 08 05 2.01	Pengumpulan, Pengolahan Analisis dan Penyajian Data Gender dan Anak Dalam Kelembagaan Data di Tingkat Daerah Kabupaten/Kota	persentase perangkat daerah yang menyediakan data gender dan anak		50 %	50 %	0,00	0,00	0,00			-	Peningkatan penanganan masalah sosial dan penguatan kondusifitas dan stabilitas sosial dan politik	Seluruh Perangkat Daerah	49.890.187,00	DINAS SOSIAL, PEMBERDAYAAN PEREMPUAN DAN PERLINDUNGAN ANAK			
2 08 05 2.01 0001	Penyediaan Data Gender dan Anak di Kewenangan Kabupaten/Kota	Jumlah Dokumen Data Gender dan Anak Kabupaten/Kota yang Tersedia		1 Dokumen	1 Dokumen	0,00	0,00	0,00	Kab. Sumenep, Semua Kecamatan, Semua Kel/Desa	Dana Transfer Umum-Dana Alokasi Umum	-	Peningkatan penanganan masalah sosial dan penguatan kondusifitas dan stabilitas sosial dan politik		26.128.000,00	DINAS SOSIAL, PEMBERDAYAAN PEREMPUAN DAN PERLINDUNGAN ANAK			
2 08 05 2.01 0002	Penyajian dan Pemanfaatan Data Gender dan Anak dalam Kelembagaan Data di Kewenangan Kabupaten/Kota										-							

Kode	Urusan / Bidang Urusan / Program / Kegiatan / Sub Kegiatan	Indikator Program / Kegiatan / Sub Kegiatan	Target Akhir Periode Renstra OPD	Capaian Kinerja Dan Kerangka Pendanaan								Kelompok Sasaran	Prakiraan Maju Rencana Tahun 2025		Perangkat Daerah Penanggung Jawab	
				Target 2024		Pagu Indikatif (Rp)			Lokasi	Sumber Dana	Prioritas		Target	Pagu Indikatif (Rp)		
				Sebelum	Sesudah	RKPD 2024	APBD 2024	RKPD Perubahan 2024			Nasional					Daerah
		Jumlah Dokumen Penyajian dan Pemanfaatan Data Gender dan Anak dalam Kelembagaan Data di Kewenangan Kabupaten/Kota		1 Dokumen	1 Dokumen	0,00	0,00	0,00	0,00	Kab. Sumenep, Semua Kecamatan, Semua Kel/Desa	Dana Transfer Umum-Dana Alokasi Umum	-	Peningkatan penanganan masalah sosial dan penguatan kondusifitas dan stabilitas sosial dan politik		23.762.187,00	DINAS SOSIAL, PEMBERDAYAAN PEREMPUAN DAN PERLINDUNGAN ANAK
2 08 06	PROGRAM PEMENUHAN HAK ANAK (PHA)	Strata Kabupaten Layak Anak		Madya Strata	Madya Strata	77.442.284,00	159.795.284,00	159.795.284,00							228.016.448,00	
2 08 06 2.01	Pelebagaan PHA pada Lembaga Pemerintah, Nonpemerintah, dan Dunia Usaha Kewenangan Kabupaten/Kota	Persentase desa layak anak	-	22,15 %	22,15 %	36.119.800,00	159.795.284,00	159.795.284,00				-	Peningkatan penanganan masalah sosial dan penguatan kondusifitas dan stabilitas sosial dan politik	kabupaten layak anak	91.935.448,00	DINAS SOSIAL, PEMBERDAYAAN PEREMPUAN DAN PERLINDUNGAN ANAK
2 08 06 2.01 0001	Advokasi Kebijakan dan Pendampingan Pemenuhan Hak Anak pada Lembaga Pemerintah, Non Pemerintah, Media dan Dunia Usaha Kewenangan Kabupaten/Kota	Jumlah Organisasi Pemerintah, Non Pemerintah, Media dan Dunia Usaha yang Mendapat Advokasi Kebijakan dan Pendampingan Pemenuhan Hak Anak pada Organisasi Pemerintah, Non Pemerintah, Media dan Dunia Usaha		20 Organisasi	20 Organisasi	36.119.800,00	159.795.284,00	159.795.284,00	Kab. Sumenep, Semua Kecamatan, Semua Kel/Desa	Dana Transfer Umum-Dana Alokasi Umum	-	Peningkatan penanganan masalah sosial dan penguatan kondusifitas dan stabilitas sosial dan politik			50.000.000,00	DINAS SOSIAL, PEMBERDAYAAN PEREMPUAN DAN PERLINDUNGAN ANAK
2 08 06 2.01 0002	Koordinasi dan Sinkronisasi Pelebagaan Pemenuhan Hak Anak Kewenangan Kabupaten/Kota	Jumlah Dokumen Hasil Koordinasi dan Sinkronisasi Pelebagaan Pemenuhan Hak Anak Kewenangan Kabupaten/Kota		6 Dokumen	6 Dokumen	0,00	0,00	0,00	Kab. Sumenep, Semua Kecamatan, Semua Kel/Desa	Dana Transfer Umum-Dana Alokasi Umum	-	Peningkatan penanganan masalah sosial dan penguatan kondusifitas dan stabilitas sosial dan politik			41.935.448,00	DINAS SOSIAL, PEMBERDAYAAN PEREMPUAN DAN PERLINDUNGAN ANAK
2 08 06 2.02	Penguatan dan Pengembangan Lembaga Penyedia Layanan Peningkatan Kualitas Hidup Anak Kewenangan Kabupaten/Kota	persentase peningkatan jumlah pelapor dan pelopor	-	0,24 %	0,24 %	41.322.484,00	0,00	0,00				-	Peningkatan penanganan masalah sosial dan penguatan kondusifitas dan stabilitas sosial dan politik	pelopor dan pelapor	136.081.000,00	DINAS SOSIAL, PEMBERDAYAAN PEREMPUAN DAN PERLINDUNGAN ANAK
2 08 06 2.02 0001	Penyediaan Layanan Peningkatan Kualitas Hidup Anak Kewenangan Kabupaten/Kota	Jumlah Anak yang Mendapatkan Layanan Peningkatan Kualitas Hidup Anak Kewenangan Kabupaten/Kota		75 Orang	75 Orang	41.322.484,00	0,00	0,00	Kab. Sumenep, Semua Kecamatan, Semua Kel/Desa	Dana Transfer Umum-Dana Alokasi Umum	-	Peningkatan penanganan masalah sosial dan penguatan kondusifitas dan stabilitas sosial dan politik			30.000.000,00	DINAS SOSIAL, PEMBERDAYAAN PEREMPUAN DAN PERLINDUNGAN ANAK
2 08 06 2.02 0002	Koordinasi dan Sinkronisasi Pelaksanaan Pendampingan Peningkatan Kualitas Hidup Anak Tingkat Daerah Kabupaten/Kota	Jumlah Dokumen Hasil Koordinasi dan Sinkronisasi Pelaksanaan Peningkatan Kualitas Hidup Anak Kewenangan Kabupaten/Kota		4 Dokumen	4 Dokumen	0,00	0,00	0,00	Kab. Sumenep, Semua Kecamatan, Semua Kel/Desa	Dana Transfer Umum-Dana Alokasi Umum	-	Peningkatan penanganan masalah sosial dan penguatan kondusifitas dan stabilitas sosial dan politik			50.000.000,00	DINAS SOSIAL, PEMBERDAYAAN PEREMPUAN DAN PERLINDUNGAN ANAK
2 08 06 2.02 0003	Pengembangan Komunikasi, Informasi dan Edukasi Pemenuhan Hak Anak bagi Lembaga Penyedia Layanan Peningkatan Kualitas Hidup Anak Tingkat Daerah Kabupaten/Kota	Jumlah Dokumen Komunikasi Informasi dan Edukasi (KIE) Pemenuhan Hak Anak bagi Lembaga Penyedia Layanan Peningkatan Kualitas Hidup Anak Kewenangan Kabupaten/Kota		1 Dokumen	1 Dokumen	0,00	0,00	0,00	Kab. Sumenep, Semua Kecamatan, Semua Kel/Desa	Dana Transfer Umum-Dana Alokasi Umum	-	Peningkatan penanganan masalah sosial dan penguatan kondusifitas dan stabilitas sosial dan politik			31.081.000,00	DINAS SOSIAL, PEMBERDAYAAN PEREMPUAN DAN PERLINDUNGAN ANAK
2 08 06 2.02 0004	Penguatan Jejaring antar Lembaga Penyedia Layanan Peningkatan Kualitas Hidup Anak Tingkat Daerah Kabupaten/Kota	Jumlah Dokumen Hasil Penguatan Jejaring Antar Lembaga Penyedia Layanan Peningkatan Kualitas Hidup Anak Kewenangan Kabupaten/Kota		1 Dokumen	1 Dokumen	0,00	0,00	0,00	Kab. Sumenep, Semua Kecamatan, Semua Kel/Desa	Dana Transfer Umum-Dana Alokasi Umum	-	Peningkatan penanganan masalah sosial dan penguatan kondusifitas dan stabilitas sosial dan politik			25.000.000,00	DINAS SOSIAL, PEMBERDAYAAN PEREMPUAN DAN PERLINDUNGAN ANAK
2 08 07	PROGRAM PERLINDUNGAN KHUSUS ANAK	Persentase anak korban kekerasan yang tertangani secara komprehensif		100 %	100 %	82.677.500,00	266.834.980,00	266.834.980,00							808.586.980,00	
2 08 07 2.01	Pencegahan Kekerasan Terhadap Anak yang Melibatkan para Pihak Lingkup Daerah Kabupaten/Kota	persentase penurunan angka kekerasan terhadap anak	-	6,01 %	6,01 %	22.677.500,00	51.169.980,00	51.169.980,00				-	Peningkatan penanganan masalah sosial dan penguatan kondusifitas dan stabilitas sosial dan politik	anak - anak yang rentan terhadap kekerasan	151.169.980,00	DINAS SOSIAL, PEMBERDAYAAN PEREMPUAN DAN PERLINDUNGAN ANAK
2 08 07 2.01 0003	Penguatan kerja sama lintas perangkat daerah untuk mewujudkan kabupaten/kota layak Anak, kecamatan layak Anak, desa/kelurahan layak Anak, dan DRPPA	Jumlah kegiatan pencegahan KIA terpadu		1 Kegiatan	1 Kegiatan	0,00	0,00	0,00	Kab. Sumenep, Semua Kecamatan, Semua Kel/Desa	Dana Transfer Umum-Dana Alokasi Umum	-	Peningkatan penanganan masalah sosial dan penguatan kondusifitas dan stabilitas sosial dan politik			100.000.000,00	DINAS SOSIAL, PEMBERDAYAAN PEREMPUAN DAN PERLINDUNGAN ANAK
2 08 07 2.01 0004	Advokasi dan pendampingan Perangkat Daerah dalam pelaksanaan kebijakan /program/ kegiatan pencegahan KIA	Jumlah SDM yang memperoleh advokasi dan Pendampingan dalam pelaksanaan kebijakan /program/ kegiatan pencegahan KIA		3 Orang	3 Orang	22.677.500,00	51.169.980,00	51.169.980,00	Kab. Sumenep, Semua Kecamatan, Semua Kel/Desa	Dana Transfer Khusus-Dana Alokasi Khusus Non Fisik	-	Peningkatan penanganan masalah sosial dan penguatan kondusifitas dan stabilitas sosial dan politik			51.169.980,00	DINAS SOSIAL, PEMBERDAYAAN PEREMPUAN DAN PERLINDUNGAN ANAK
2 08 07 2.02	Penyediaan Layanan bagi Anak yang Memerlukan Perlindungan Khusus yang Memerlukan Koordinasi Tingkat Daerah Kabupaten/Kota	persentase jenis layanan yang tersedia	-	66,66 %	66,66 %	60.000.000,00	181.805.000,00	181.805.000,00				-	Peningkatan penanganan masalah sosial dan penguatan kondusifitas dan stabilitas sosial dan politik	Anak yang Memerlukan Perlindungan Khusus	157.417.000,00	DINAS SOSIAL, PEMBERDAYAAN PEREMPUAN DAN PERLINDUNGAN ANAK
2 08 07 2.02 0005	Penyediaan Layanan Pengaduan Masyarakat bagi Anak yang Memerlukan Perlindungan Khusus Tingkat Daerah Kabupaten/Kota	Jumlah AMPK yang mendapatkan layanan pengaduan		20 Orang	20 Orang	60.000.000,00	0,00	0,00	Kab. Sumenep, Semua Kecamatan, Semua Kel/Desa	Dana Transfer Umum-Dana Alokasi Umum	-	Peningkatan penanganan masalah sosial dan penguatan kondusifitas dan stabilitas sosial dan politik			100.000.000,00	DINAS SOSIAL, PEMBERDAYAAN PEREMPUAN DAN PERLINDUNGAN ANAK
2 08 07 2.02 0006	Koordinasi Pelaksanaan Layanan AMPK	Jumlah AMPK yang mendapatkan layanan		20 Orang	20 Orang	0,00	181.805.000,00	181.805.000,00	Kab. Sumenep, Semua Kecamatan, Semua Kel/Desa	Dana Transfer Khusus-Dana Alokasi Khusus Non Fisik	-	Peningkatan penanganan masalah sosial dan penguatan kondusifitas dan stabilitas sosial dan politik			57.417.000,00	DINAS SOSIAL, PEMBERDAYAAN PEREMPUAN DAN PERLINDUNGAN ANAK

Kode	Urusan / Bidang Urusan / Program / Kegiatan / Sub Kegiatan	Indikator Program / Kegiatan / Sub Kegiatan	Target Akhir Periode Renstra OPD	Capaian Kinerja Dan Kerangka Pendanaan							Lokasi	Sumber Dana	Prioritas		Kelompok Sasaran	Prakiraan Maju Rencana Tahun 2025		Perangkat Daerah Penanggung Jawab
				Target 2024		Pagu Indikatif (Rp)			Nasional	Daerah			Target	Pagu Indikatif (Rp)				
				Sebelum	Sesudah	RKPD 2024	APBD 2024	RKPD Perubahan 2024										
208072.03	Penguatan dan Pengembangan Lembaga Penyedia Layanan bagi Anak yang Memerlukan Perlindungan Khusus Tingkat Daerah Kabupaten/Kota	jumlah lembaga penyedia layanan perlindungan khusus anak yang terstandarisasi	-	3 Lembaga	3 Lembaga	0,00	33.860.000,00	33.860.000,00			Memperkuat Stabilitas Polhukhankam Dan Transformasi Pelayanan Publik	Peningkatan penanganan masalah sosial dan penguatan kondusifitas dan stabilitas sosial dan politik	Lembaga Penyedia Layanan bagi Anak		500.000.000,00	DINAS SOSIAL, PEMBERDAYAAN PEREMPUAN DAN PERLINDUNGAN ANAK		
208072.030004	Pengembangan Lembaga Penyedia Layanan AMPK tingkat Kabupaten/kota	Jumlah Lembaga Penyedia Layanan AMPK di tingkat Provinsi yang memiliki sarana dan prasarana layanan sesuai standar		1 Lembaga	1 Lembaga	0,00	0,00	0,00	Kab. Sumenep, Semua Kecamatan, Semua Kel/Desa	Dana Transfer Umum-Dana Alokasi Umum	Memperkuat Stabilitas Polhukhankam Dan Transformasi Pelayanan Publik	Peningkatan penanganan masalah sosial dan penguatan kondusifitas dan stabilitas sosial dan politik			125.000.000,00	DINAS SOSIAL, PEMBERDAYAAN PEREMPUAN DAN PERLINDUNGAN ANAK		
208072.030005	Penguatan jejaring antar lembaga penyedia layanan perlindungan bagi AMPK tingkat daerah kabupaten/kota	Jumlah kegiatan kerjasama antar lembaga penyedia layanan AMPK		1 Kegiatan	1 Kegiatan	0,00	0,00	0,00	Kab. Sumenep, Semua Kecamatan, Semua Kel/Desa	Dana Transfer Umum-Dana Alokasi Umum		Peningkatan penanganan masalah sosial dan penguatan kondusifitas dan stabilitas sosial dan politik			100.000.000,00	DINAS SOSIAL, PEMBERDAYAAN PEREMPUAN DAN PERLINDUNGAN ANAK		
208072.030006	Peningkatan kapasitas SDM lembaga penyedia layanan perlindungan dan penanganan bagi AMPK tingkat daerah kabupaten/	Jumlah SDM Penyedia Layanan yang terlatih dan mendapatkan sertifikat Perlindungan dan Penanganan AMPK		1 Orang	1 Orang	0,00	33.860.000,00	33.860.000,00	Kab. Sumenep, Semua Kecamatan, Semua Kel/Desa	Dana Transfer Khusus-Dana Alokasi Khusus Non Fisik		Peningkatan penanganan masalah sosial dan penguatan kondusifitas dan stabilitas sosial dan politik			100.000.000,00	DINAS SOSIAL, PEMBERDAYAAN PEREMPUAN DAN PERLINDUNGAN ANAK		
208072.030007	Pengembangan KIE (komunikasi, informasi, dan edukasi) perlindungan khusus anak tingkat daerah kabupaten/kota	Jumlah KIE Perlindungan khusus anak		1 Dokumen	1 Dokumen	0,00	0,00	0,00	Kab. Sumenep, Semua Kecamatan, Semua Kel/Desa	Dana Transfer Umum-Dana Alokasi Umum		Peningkatan penanganan masalah sosial dan penguatan kondusifitas dan stabilitas sosial dan politik			100.000.000,00	DINAS SOSIAL, PEMBERDAYAAN PEREMPUAN DAN PERLINDUNGAN ANAK		
208072.030008	Penyediaan Bantuan kebutuhan khusus bagi AMPK tingkat daerah kabupaten/kota	Jumlah AMPK yang memperoleh Bantuan Kebutuhan Khusus		1 Dokumen	1 Dokumen	0,00	0,00	0,00	Kab. Sumenep, Semua Kecamatan, Semua Kel/Desa	Dana Transfer Umum-Dana Alokasi Umum		Peningkatan penanganan masalah sosial dan penguatan kondusifitas dan stabilitas sosial dan politik			75.000.000,00	DINAS SOSIAL, PEMBERDAYAAN PEREMPUAN DAN PERLINDUNGAN ANAK		
20807	URUSAN PEMERINTAHAN BIDANG PEMBERDAYAAN PEREMPUAN DAN PERLINDUNGAN ANAK					439.741.970,00	845.128.050,00	835.128.050,00							1.511.389.959,00			
20807	PROGRAM PERLINDUNGAN KHUSUS ANAK	Persentase anak korban kekerasan yang tertangani secara komprehensif		100 %	100 %	82.677.500,00	266.834.980,00	266.834.980,00							808.586.980,00			
208072.03	Penguatan dan Pengembangan Lembaga Penyedia Layanan bagi Anak yang Memerlukan Perlindungan Khusus Tingkat Daerah Kabupaten/Kota	jumlah lembaga penyedia layanan perlindungan khusus anak yang terstandarisasi	-	3 Lembaga	3 Lembaga	0,00	33.860.000,00	33.860.000,00				Peningkatan penanganan masalah sosial dan penguatan kondusifitas dan stabilitas sosial dan politik	Lembaga Penyedia Layanan bagi Anak		500.000.000,00	DINAS SOSIAL, PEMBERDAYAAN PEREMPUAN DAN PERLINDUNGAN ANAK		
208072.030008	Penyediaan Bantuan kebutuhan khusus bagi AMPK tingkat daerah kabupaten/kota	Dinas Ketenagakerjaan				10.418.161.779,00	10.333.942.005,00	21.126.723.688,00							1.310.000.000,00			
207	URUSAN PEMERINTAHAN WAJIB YANG TIDAK BERKAITAN DENGAN PELAYANAN DASAR					10.418.161.779,00	10.333.942.005,00	21.126.723.688,00							1.310.000.000,00			
207	URUSAN PEMERINTAHAN BIDANG TENAGA KERJA					10.418.161.779,00	10.333.942.005,00	21.126.723.688,00							1.310.000.000,00			
20701	PROGRAM PENUNJANG URUSAN PEMERINTAHAN DAERAH KABUPATEN/KOTA					3.700.741.018,00	3.700.737.418,00	4.712.258.001,00							0,00			
207012.01	Perencanaan, Penganggaran, dan Evaluasi Kinerja Perangkat Daerah					0,00	0,00	0,00				Penguatan Kompetensi tenaga kerja dan akses terhadap kesempatan kerja serta peningkatan keterampilan wirausahawan muda	ASN DINAS TENAGA KERJA		0,00	DINAS KETENAGAKERJAAN		
207012.010001	Penyusunan Dokumen Perencanaan Perangkat Daerah	Jumlah Dokumen Perencanaan Perangkat Daerah		3 Dokumen	3 Dokumen	0,00	0,00	0,00	Kab. Sumenep, Semua Kecamatan, Semua Kel/Desa	Dana Transfer Umum-Dana Alokasi Umum		Penguatan Kompetensi tenaga kerja dan akses terhadap kesempatan kerja serta peningkatan keterampilan wirausahawan muda			0,00	DINAS KETENAGAKERJAAN		
207012.010002	Koordinasi dan Penyusunan Dokumen RKA-SKPD	Jumlah Dokumen RKA-SKPD dan Laporan Hasil Koordinasi Penyusunan Dokumen RKA-SKPD		4 Dokumen	4 Dokumen	0,00	0,00	0,00	Kab. Sumenep, Semua Kecamatan, Semua Kel/Desa	Dana Transfer Umum-Dana Alokasi Umum		Penguatan Kompetensi tenaga kerja dan akses terhadap kesempatan kerja serta peningkatan keterampilan wirausahawan muda			0,00	DINAS KETENAGAKERJAAN		
207012.010006	Koordinasi dan Penyusunan Laporan Capaian Kinerja dan Ikhtisar Realisasi Kinerja SKPD	Jumlah Laporan Capaian Kinerja dan Ikhtisar Realisasi Kinerja SKPD dan Laporan Hasil Koordinasi Penyusunan Laporan Capaian Kinerja dan Ikhtisar Realisasi Kinerja SKPD		4 Laporan	4 Laporan	0,00	0,00	0,00	Kab. Sumenep, Semua Kecamatan, Semua Kel/Desa	Dana Transfer Umum-Dana Alokasi Umum		Penguatan Kompetensi tenaga kerja dan akses terhadap kesempatan kerja serta peningkatan keterampilan wirausahawan muda			0,00	DINAS KETENAGAKERJAAN		
207012.010007	Evaluasi Kinerja Perangkat Daerah	Jumlah Laporan Evaluasi Kinerja Perangkat Daerah		3 Laporan	3 Laporan	0,00	0,00	0,00	Kab. Sumenep, Semua Kecamatan, Semua Kel/Desa	Dana Transfer Umum-Dana Alokasi Umum		Penguatan Kompetensi tenaga kerja dan akses terhadap kesempatan kerja serta peningkatan keterampilan wirausahawan muda			0,00	DINAS KETENAGAKERJAAN		

Kode	Urusan / Bidang Urusan / Program / Kegiatan / Sub Kegiatan	Indikator Program / Kegiatan / Sub Kegiatan	Target Akhir Periode Renstra OPD	Capaian Kinerja Dan Kerangka Pendanaan							Kelompok Sasaran	Prakiraan Maju Rencana Tahun 2025		Perangkat Daerah Penanggung Jawab		
				Target 2024		Pagu Indikatif (Rp)			Lokasi	Sumber Dana		Prioritas			Target	Pagu Indikatif (Rp)
				Sebelum	Sesudah	RKPD 2024	APBD 2024	RKPD Perubahan 2024				Nasional	Daerah			
2070101202	Administrasi Keuangan Perangkat Daerah	Jumlah laporan administrasi keuangan perangkat daerah yang disusun	-		12 Laporan	2.950.741.043,00	2.950.741.043,00	2.950.741.043,00			Meningkatkan Sumber Daya Manusia Yang Berkualitas Dan Berdaya Saing	Penguatan Kompetensi tenaga kerja dan akses terhadap kesempatan kerja serta peningkatan keterampilan wirausahawan muda	ASN DINAS TENAGA KERJA		0,00	DINAS KETENAGAKERJAAN
20701012020001	Penyediaan Gaji dan Tunjangan ASN	Jumlah Orang yang Menerima Gaji dan Tunjangan ASN		71 Orang/bulan	25 Orang/bulan	2.950.741.043,00	2.950.741.043,00	3.381.769.420,00	Kab. Sumenep, Semua Kecamatan, Semua Kel/Desa	Dana Transfer Umum-Dana Alokasi Umum	Meningkatkan Sumber Daya Manusia Yang Berkualitas Dan Berdaya Saing	Penguatan Kompetensi tenaga kerja dan akses terhadap kesempatan kerja serta peningkatan keterampilan wirausahawan muda			0,00	DINAS KETENAGAKERJAAN
20701012020007	Koordinasi dan Penyusunan Laporan Keuangan Bulanan/ Triwulanan/ Semesteran SKPD	Jumlah Laporan Keuangan Bulanan/ Triwulanan/ Semesteran SKPD dan Laporan Koordinasi Penyusunan Laporan Keuangan Bulanan/Triwulanan/Semesteran SKPD		12 Laporan	12 Laporan	0,00	0,00	0,00	Kab. Sumenep, Semua Kecamatan, Semua Kel/Desa	Dana Transfer Umum-Dana Alokasi Umum	Meningkatkan Sumber Daya Manusia Yang Berkualitas Dan Berdaya Saing	Penguatan Kompetensi tenaga kerja dan akses terhadap kesempatan kerja serta peningkatan keterampilan wirausahawan muda			0,00	DINAS KETENAGAKERJAAN
2070101205	Administrasi Kepegawaian Perangkat Daerah					0,00	0,00	0,00				Penguatan Kompetensi tenaga kerja dan akses terhadap kesempatan kerja serta peningkatan keterampilan wirausahawan muda			0,00	DINAS KETENAGAKERJAAN
20701012050001	Peningkatan Sarana dan Prasarana Disiplin Pegawai	Jumlah Unit Peningkatan Sarana dan Prasarana Disiplin Pegawai		1 Unit	1 Unit	0,00	0,00	0,00	Kab. Sumenep, Semua Kecamatan, Semua Kel/Desa	Dana Transfer Umum-Dana Alokasi Umum		Penguatan Kompetensi tenaga kerja dan akses terhadap kesempatan kerja serta peningkatan keterampilan wirausahawan muda			0,00	DINAS KETENAGAKERJAAN
20701012050002	Pengadaan Pakaian Dinas beserta Atribut Kelengkapannya	Jumlah Paket Pakaian Dinas beserta Atribut Kelengkapan		71 Paket	71 Paket	0,00	0,00	0,00	Kab. Sumenep, Semua Kecamatan, Semua Kel/Desa	Dana Transfer Umum-Dana Alokasi Umum		Penguatan Kompetensi tenaga kerja dan akses terhadap kesempatan kerja serta peningkatan keterampilan wirausahawan muda			0,00	DINAS KETENAGAKERJAAN
20701012050003	Pendataan dan Pengolahan Administrasi Kepegawaian	Jumlah Dokumen Pendataan dan Pengolahan Administrasi Kepegawaian		3 Dokumen	3 Dokumen	0,00	0,00	0,00	Kab. Sumenep, Semua Kecamatan, Semua Kel/Desa	Dana Transfer Umum-Dana Alokasi Umum		Penguatan Kompetensi tenaga kerja dan akses terhadap kesempatan kerja serta peningkatan keterampilan wirausahawan muda			0,00	DINAS KETENAGAKERJAAN
20701012050009	Pendidikan dan Pelatihan Pegawai Berdasarkan Tugas dan Fungsi	Jumlah Pegawai Berdasarkan Tugas dan Fungsi yang Mengikuti Pendidikan dan Pelatihan		6 Orang	6 Orang	0,00	0,00	0,00	Kab. Sumenep, Semua Kecamatan, Semua Kel/Desa	Dana Transfer Umum-Dana Alokasi Umum		Penguatan Kompetensi tenaga kerja dan akses terhadap kesempatan kerja serta peningkatan keterampilan wirausahawan muda			0,00	DINAS KETENAGAKERJAAN
20701012050011	Bimbingan Teknis Implementasi Peraturan Perundang-Undangan	Jumlah Orang yang Mengikuti Bimbingan Teknis Implementasi Peraturan Perundang-Undangan		32 Orang	32 Orang	0,00	0,00	0,00	Kab. Sumenep, Semua Kecamatan, Semua Kel/Desa	Dana Transfer Umum-Dana Alokasi Umum		Penguatan Kompetensi tenaga kerja dan akses terhadap kesempatan kerja serta peningkatan keterampilan wirausahawan muda			0,00	DINAS KETENAGAKERJAAN
2070101206	Administrasi Umum Perangkat Daerah	Jumlah peralatan dan perlengkapan kantor yang disediakan			50 Unit	143.643.100,00	143.639.500,00	143.639.500,00			Meningkatkan Sumber Daya Manusia Yang Berkualitas Dan Berdaya Saing	Penguatan Kompetensi tenaga kerja dan akses terhadap kesempatan kerja serta peningkatan keterampilan wirausahawan muda	ASN DINAS TENAGA KERJA		0,00	DINAS KETENAGAKERJAAN
20701012060001	Penyediaan Komponen Instalasi Listrik/Penerangan Bangunan Kantor	Jumlah Paket Komponen Instalasi Listrik/Penerangan Bangunan Kantor yang Disediakan		26 Paket	25 Paket	0,00	0,00	31.822.900,00	Kab. Sumenep, Semua Kecamatan, Semua Kel/Desa	Dana Transfer Umum-Dana Alokasi Umum	Meningkatkan Sumber Daya Manusia Yang Berkualitas Dan Berdaya Saing	Penguatan Kompetensi tenaga kerja dan akses terhadap kesempatan kerja serta peningkatan keterampilan wirausahawan muda			0,00	DINAS KETENAGAKERJAAN
20701012060002	Penyediaan Peralatan dan Perlengkapan Kantor	Jumlah Paket Peralatan dan Perlengkapan Kantor yang Disediakan		12 Paket	12 Paket	6.251.800,00	6.248.200,00	11.780.165,00	Kab. Sumenep, Semua Kecamatan, Semua Kel/Desa	Dana Transfer Umum-Dana Alokasi Umum	Meningkatkan Sumber Daya Manusia Yang Berkualitas Dan Berdaya Saing	Penguatan Kompetensi tenaga kerja dan akses terhadap kesempatan kerja serta peningkatan keterampilan wirausahawan muda			0,00	DINAS KETENAGAKERJAAN
20701012060004	Penyediaan Bahan Logistik Kantor															



Kode	Urusan / Bidang Urusan / Program / Kegiatan / Sub Kegiatan	Indikator Program / Kegiatan / Sub Kegiatan	Target Akhir Periode Renstra OPD	Capaian Kinerja Dan Kerangka Pendanaan							Lokasi	Sumber Dana	Prioritas		Kelompok Sasaran	Prakiraan Maju Rencana Tahun 2025		Perangkat Daerah Penanggung Jawab
				Target 2024		Pagu Indikatif (Rp)			Nasional	Daerah			Target	Pagu Indikatif (Rp)				
				Sebelum	Sesudah	RKPD 2024	APBD 2024	RKPD Perubahan 2024										
		Jumlah Paket Bahan Logistik Kantor yang Disediakan		12 Paket	12 Paket	40.376.800,00	40.376.800,00	49.298.800,00	Kab. Sumenep, Semua Kecamatan, Semua Kel/Desa	Dana Transfer Umum-Dana Alokasi Umum	Meningkatkan Sumber Daya Manusia Yang Berkualitas Dan Berdaya Saing	Penguatan Kompetensi tenaga kerja dan akses terhadap kesempatan kerja serta peningkatan keterampilan wirausahawan muda			0,00	DINAS KETENAGAKERJAAN		
2 07 01 2.06 0005	Penyediaan Barang Cetak dan Penggandaan	Jumlah Paket Barang Cetak dan Penggandaan yang Disediakan		5 Paket	5 Paket	2.716.500,00	2.716.500,00	2.716.500,00	Kab. Sumenep, Semua Kecamatan, Semua Kel/Desa	Dana Transfer Umum-Dana Alokasi Umum	Meningkatkan Sumber Daya Manusia Yang Berkualitas Dan Berdaya Saing	Penguatan Kompetensi tenaga kerja dan akses terhadap kesempatan kerja serta peningkatan keterampilan wirausahawan muda			0,00	DINAS KETENAGAKERJAAN		
2 07 01 2.06 0006	Penyediaan Bahan Bacaan dan Peraturan Perundang-undangan	Jumlah Dokumen Bahan Bacaan dan Peraturan Perundang-Undangan yang Disediakan		365 Dokumen	365 Dokumen	0,00	0,00	1.917.000,00	Kab. Sumenep, Semua Kecamatan, Semua Kel/Desa	Dana Transfer Umum-Dana Alokasi Umum	Meningkatkan Sumber Daya Manusia Yang Berkualitas Dan Berdaya Saing	Penguatan Kompetensi tenaga kerja dan akses terhadap kesempatan kerja serta peningkatan keterampilan wirausahawan muda			0,00	DINAS KETENAGAKERJAAN		
2 07 01 2.06 0009	Penyelenggaraan Rapat Koordinasi dan Konsultasi SKPD	Jumlah Laporan Penyelenggaraan Rapat Koordinasi dan Konsultasi SKPD		131 Laporan	131 Laporan	94.298.000,00	94.298.000,00	119.018.000,00	Kab. Sumenep, Semua Kecamatan, Semua Kel/Desa	Dana Transfer Umum-Dana Alokasi Umum	Meningkatkan Sumber Daya Manusia Yang Berkualitas Dan Berdaya Saing	Penguatan Kompetensi tenaga kerja dan akses terhadap kesempatan kerja serta peningkatan keterampilan wirausahawan muda			0,00	DINAS KETENAGAKERJAAN		
2 07 01 2.06 0010	Penatausahaan Arsip Dinamis pada SKPD	Jumlah Dokumen Penatausahaan Arsip Dinamis pada SKPD		4 Dokumen	4 Dokumen	0,00	0,00	0,00	Kab. Sumenep, Semua Kecamatan, Semua Kel/Desa	Dana Transfer Umum-Dana Alokasi Umum	Meningkatkan Sumber Daya Manusia Yang Berkualitas Dan Berdaya Saing	Penguatan Kompetensi tenaga kerja dan akses terhadap kesempatan kerja serta peningkatan keterampilan wirausahawan muda			0,00	DINAS KETENAGAKERJAAN		
2 07 01 2.07	Pengadaan Barang Milik Daerah Penunjang Urusan Pemerintah Daerah	-	-	-	-	0,00	0,00	0,00			-	Penguatan Kompetensi tenaga kerja dan akses terhadap kesempatan kerja serta peningkatan keterampilan wirausahawan muda			0,00	DINAS KETENAGAKERJAAN		
2 07 01 2.07 0002	Pengadaan Kendaraan Dinas Operasional atau Lapangan	Jumlah Unit Kendaraan Dinas Operasional atau Lapangan yang Disediakan		1 Unit	1 Unit	0,00	0,00	5.500.000,00	Kab. Sumenep, Semua Kecamatan, Semua Kel/Desa	Dana Transfer Umum-Dana Alokasi Umum	-	Penguatan Kompetensi tenaga kerja dan akses terhadap kesempatan kerja serta peningkatan keterampilan wirausahawan muda			0,00	DINAS KETENAGAKERJAAN		
2 07 01 2.07 0005	Pengadaan Mebel	Jumlah Paket Mebel yang Disediakan		67 Unit	67 Unit	0,00	0,00	41.320.859,00	Kab. Sumenep, Semua Kecamatan, Semua Kel/Desa	Dana Transfer Umum-Dana Alokasi Umum	-	Penguatan Kompetensi tenaga kerja dan akses terhadap kesempatan kerja serta peningkatan keterampilan wirausahawan muda			0,00	DINAS KETENAGAKERJAAN		
2 07 01 2.07 0006	Pengadaan Peralatan dan Mesin Lainnya	Jumlah Unit Peralatan dan Mesin Lainnya yang Disediakan		8 Unit	22 Unit	0,00	0,00	0,00	Kab. Sumenep, Semua Kecamatan, Semua Kel/Desa	Dana Transfer Umum-Dana Alokasi Umum	-	-			0,00	DINAS KETENAGAKERJAAN		
2	NON URUSAN					10.418.161.779,00	10.333.942.005,00	21.126.723.688,00								1.310.000.000,00		
2 07	URUSAN PEMERINTAHAN BIDANG XX					10.418.161.779,00	10.333.942.005,00	21.126.723.688,00								1.310.000.000,00		
2 07 01	PROGRAM PENUNJANG URUSAN PEMERINTAHAN DAERAH KABUPATEN/KOTA					3.700.741.018,00	3.700.737.418,00	4.712.258.001,00								0,00		
2 07 01 2.07	Pengadaan Barang Milik Daerah Penunjang Urusan Pemerintah Daerah	-	-	-	-	0,00	0,00	0,00			-	-			0,00	DINAS KETENAGAKERJAAN		
2 07 01 2.07 0006	Pengadaan Peralatan dan Mesin Lainnya	Jumlah Unit Peralatan dan Mesin Lainnya yang Disediakan		8 Unit	22 Unit	0,00	0,00	0,00	Kab. Sumenep, Semua Kecamatan, Semua Kel/Desa	Dana Transfer Umum-Dana Alokasi Umum	-	-			0,00	DINAS KETENAGAKERJAAN		
2	URUSAN PEMERINTAHAN WAJIB YANG TIDAK BERKAITAN DENGAN PELAYANAN DASAR					10.418.161.779,00	10.333.942.005,00	21.126.723.688,00								1.310.000.000,00		
2 07	URUSAN PEMERINTAHAN BIDANG TENAGA KERJA					10.418.161.779,00	10.333.942.005,00	21.126.723.688,00								1.310.000.000,00		
2 07 01	PROGRAM PENUNJANG URUSAN PEMERINTAHAN DAERAH KABUPATEN/KOTA	Persentase terpenuhinya kebutuhan sarana dan prasarana kantor			100 %	3.700.741.018,00	3.700.737.418,00	4.712.258.001,00								0,00		
2 07 01 2.08	Penyediaan Jasa Penunjang Urusan Pemerintahan Daerah	Jumlah layanan jasa yang disediakan			3 Jenis	474.637.675,00	474.637.675,00	474.637.675,00			Meningkatkan Sumber Daya Manusia Yang Berkualitas Dan Berdaya Saing	Penguatan Kompetensi tenaga kerja dan akses terhadap kesempatan kerja serta peningkatan keterampilan wirausahawan muda	DINAS TENAGA KERJA			0,00	DINAS KETENAGAKERJAAN	
2 07 01 2.08 0001	Penyediaan Jasa Surat Menyurat																	

Kode	Urusan / Bidang Urusan / Program / Kegiatan / Sub Kegiatan	Indikator Program / Kegiatan / Sub Kegiatan	Target Akhir Periode Renstra OPD	Capaian Kinerja Dan Kerangka Pendanaan							Lokasi	Sumber Dana	Prioritas		Kelompok Sasaran	Prakiraan Maju Rencana Tahun 2025		Perangkat Daerah Penanggung Jawab	
				Target 2024		Pagu Indikatif (Rp)			RKP2024	RKP2024			RKP2024	Nasional		Daerah	Target		Pagu Indikatif (Rp)
				Sebelum	Sesudah	APBD 2024	APBD 2024	RKPD Perubahan 2024											
		Jumlah Laporan Penyediaan Jasa Surat Menyurat		4111 Laporan	4111 Laporan	0,00	0,00	0,00	Kab. Sumenep, Semua Kecamatan, Semua Kel/Desa	Dana Transfer Umum-Dana Alokasi Umum	Meningkatkan Sumber Daya Manusia Yang Berkualitas Dan Berdaya Saing	Penguatan Kompetensi tenaga kerja dan akses terhadap kesempatan kerja serta peningkatan keterampilan wirausahawan muda			0,00	DINAS KETENAGAKERJAAN			
2 07 01 2.08 0002	Penyediaan Jasa Komunikasi, Sumber Daya Air dan Listrik	Jumlah Laporan Penyediaan Jasa Komunikasi, Sumber Daya Air dan Listrik yang Disediakan		12 Laporan	12 Laporan	86.940.000,00	86.940.000,00	53.098.960,00	Kab. Sumenep, Semua Kecamatan, Semua Kel/Desa	Dana Transfer Umum-Dana Alokasi Umum	Meningkatkan Sumber Daya Manusia Yang Berkualitas Dan Berdaya Saing	Penguatan Kompetensi tenaga kerja dan akses terhadap kesempatan kerja serta peningkatan keterampilan wirausahawan muda			0,00	DINAS KETENAGAKERJAAN			
2 07 01 2.08 0004	Penyediaan Jasa Pelayanan Umum Kantor	Jumlah Laporan Penyediaan Jasa Pelayanan Umum Kantor yang Disediakan		12 Laporan	12 Laporan	387.697.675,00	387.697.675,00	387.697.675,00	Kab. Sumenep, Semua Kecamatan, Semua Kel/Desa	Dana Transfer Umum-Dana Alokasi Umum	Meningkatkan Sumber Daya Manusia Yang Berkualitas Dan Berdaya Saing	Penguatan Kompetensi tenaga kerja dan akses terhadap kesempatan kerja serta peningkatan keterampilan wirausahawan muda			0,00	DINAS KETENAGAKERJAAN			
2 07 01 2.09	Pemeliharaan Barang Milik Daerah Penunjang Urusan Pemerintahan Daerah	Persentase Peningkatan Masa Umur Pemakaian Barang Milik Daerah	-	-	100 %	131.719.200,00	131.719.200,00	131.719.200,00			Meningkatkan Sumber Daya Manusia Yang Berkualitas Dan Berdaya Saing	Penguatan Kompetensi tenaga kerja dan akses terhadap kesempatan kerja serta peningkatan keterampilan wirausahawan muda	DINAS TENAGA KERJA		0,00	DINAS KETENAGAKERJAAN			
2 07 01 2.09 0001	Penyediaan Jasa Pemeliharaan, Biaya Pemeliharaan, dan Pajak Kendaraan	Jumlah Kendaraan Perorangan Dinas atau Kendaraan Dinas Jabatan yang Dipelihara dan Dibayarkan Pajaknya	Perorangan Dinas atau Kendaraan Dinas Jabatan	37 Unit	37 Unit	78.930.000,00	78.930.000,00	96.787.500,00	Kab. Sumenep, Semua Kecamatan, Semua Kel/Desa	Dana Transfer Umum-Dana Alokasi Umum	Meningkatkan Sumber Daya Manusia Yang Berkualitas Dan Berdaya Saing	Penguatan Kompetensi tenaga kerja dan akses terhadap kesempatan kerja serta peningkatan keterampilan wirausahawan muda			0,00	DINAS KETENAGAKERJAAN			
2 07 01 2.09 0005	Pemeliharaan Mebel	Jumlah Mebel yang Dipelihara		87 Unit	87 Unit	0,00	0,00	0,00	Kab. Sumenep, Semua Kecamatan, Semua Kel/Desa	Dana Transfer Umum-Dana Alokasi Umum	Meningkatkan Sumber Daya Manusia Yang Berkualitas Dan Berdaya Saing	Penguatan Kompetensi tenaga kerja dan akses terhadap kesempatan kerja serta peningkatan keterampilan wirausahawan muda			0,00	DINAS KETENAGAKERJAAN			
2 07 01 2.09 0006	Pemeliharaan Peralatan dan Mesin Lainnya	Jumlah Peralatan dan Mesin Lainnya yang Dipelihara		64 Unit	25 Unit	4.870.000,00	4.870.000,00	33.520.000,00	Kab. Sumenep, Semua Kecamatan, Semua Kel/Desa	Dana Transfer Umum-Dana Alokasi Umum	Meningkatkan Sumber Daya Manusia Yang Berkualitas Dan Berdaya Saing	Penguatan Kompetensi tenaga kerja dan akses terhadap kesempatan kerja serta peningkatan keterampilan wirausahawan muda			0,00	DINAS KETENAGAKERJAAN			
2 07 01 2.09 0009	Pemeliharaan/Rehabilitasi Gedung Kantor dan Bangunan Lainnya	Jumlah Gedung Kantor dan Bangunan Lainnya yang Dipelihara/Direhabilitasi		2 Unit	2 Unit	47.919.200,00	47.919.200,00	269.923.101,00	Kab. Sumenep, Semua Kecamatan, Semua Kel/Desa	Dana Transfer Umum-Dana Alokasi Umum	Meningkatkan Sumber Daya Manusia Yang Berkualitas Dan Berdaya Saing	Penguatan Kompetensi tenaga kerja dan akses terhadap kesempatan kerja serta peningkatan keterampilan wirausahawan muda			0,00	DINAS KETENAGAKERJAAN			
2 07 02	PROGRAM PERENCANAAN TENAGA KERJA			-	-	0,00	0,00	0,00							0,00				
2 07 02 2.01	Penyusunan Rencana Tenaga Kerja (RTK)			-	-	0,00	0,00	0,00							0,00	DINAS KETENAGAKERJAAN			
2 07 02 2.01 0001	Penyusunan Rencana Tenaga Kerja Makro	Jumlah Dokumen Rencana Tenaga Kerja Makro		1 Dokumen	1 Dokumen	0,00	0,00	0,00	Kab. Sumenep, Semua Kecamatan, Semua Kel/Desa	Dana Transfer Umum-Dana Alokasi Umum		Penguatan Kompetensi tenaga kerja dan akses terhadap kesempatan kerja serta peningkatan keterampilan wirausahawan muda			0,00	DINAS KETENAGAKERJAAN			
2 07 02 2.01 0003	Fasilitasi Penyusunan Rencana Tenaga Kerja Mikro	Jumlah SDM Perusahaan yang mampu menyusun RTK Mikro		1 Orang	1 Orang	0,00	0,00	0,00	Kab. Sumenep, Semua Kecamatan, Semua Kel/Desa	Dana Transfer Umum-Dana Alokasi Umum		Penguatan Kompetensi tenaga kerja dan akses terhadap kesempatan kerja serta peningkatan keterampilan wirausahawan muda			0,00	DINAS KETENAGAKERJAAN			
2 07 03	PROGRAM PELATIHAN KERJA DAN PRODUKTIVITAS TENAGA KERJA	Peningkatan Produktivitas Tenaga Kerja		-	4,71 %	1.967.420.961,00	1.883.204.787,00	2.572.078.487,00							1.310.000.000,00				
2 07 03 2.01	Pelaksanaan Pelatihan berdasarkan Unit Kompetensi	Jumlah Tenaga Kerja yang Mendapat Pelatihan Berbasis Kompetensi pada Tahun n		-	93 Orang	1.232.420.961,00	1.148.208.187,00	1.148.208.187,00					Masyarakat/tenaga kerja Kabupaten Sumenep		1.310.000.000,00	DINAS KETENAGAKERJAAN			
2 07 03 2.01 0001	Proses Pelaksanaan Pendidikan dan Pelatihan Keterampilan bagi Pencari Kerja berdasarkan Kluster Kompetensi																		

Kode	Urusan / Bidang Urusan / Program / Kegiatan / Sub Kegiatan	Indikator Program / Kegiatan / Sub Kegiatan	Target Akhir Periode Renstra OPD	Capaian Kinerja Dan Kerangka Pendanaan							Kelompok Sasaran	Prakiraan Maju Rencana Tahun 2025		Perangkat Daerah Penanggung Jawab		
				Target 2024		Pagu Indikatif (Rp)			Lokasi	Sumber Dana		Prioritas			Target	Pagu Indikatif (Rp)
				Sebelum	Sesudah	RKPD 2024	APBD 2024	RKPD Perubahan 2024				Nasional	Daerah			
		Jumlah Tenaga Kerja yang Mendapat Pelatihan Berbasis Kompetensi pada Tahun n		93 Orang	93 Orang	1.232.420.961,00	1.148.208.187,00	1.812.081.887,00	Kab. Sumenep, Semua Kecamatan, Semua Kel/Desa	DBH Cukai Hasil Tembaku (CHT) Dana Transfer Umum-Dana Alokasi Umum	-	-		1.310.000.000,00	DINAS KETENAGAKERIAAN	
2 07 03 2.01 0002	Koordinasi Lintas Lembaga dan Kerja Sama dengan Sektor Swasta untuk Penyediaan Instruktur serta Sarana dan Prasarana Lembaga Pelatihan Kerja	Jumlah Kesepakatan/Koordinasi dalam rangka Optimalisasi Kapasitas Instruktur dan Peningkatan Sarana Prasarana Pelatihan Vokasi dan Produktivitas pada Tahun n		2 Lembaga	2 Lembaga	0,00	0,00	0,00	Kab. Sumenep, Semua Kecamatan, Semua Kel/Desa	Dana Transfer Umum-Dana Alokasi Umum	Meningkatkan Sumber Daya Manusia Yang Berkualitas Dan Berdaya Saing	Penguatan Kompetensi tenaga kerja dan akses terhadap kesempatan kerja serta peningkatan keterampilan wirausahawan muda		0,00	DINAS KETENAGAKERIAAN	
2 07 03 2.01 0003	Pengadaan Sarana Pelatihan Kerja Kabupaten/Kota	Jumlah Pengadaan dan Pemeliharaan Sarana Pelatihan Kerja		6 Unit	6 Unit	0,00	0,00	0,00	Kab. Sumenep, Semua Kecamatan, Semua Kel/Desa	Dana Transfer Umum-Dana Alokasi Umum	Meningkatkan Sumber Daya Manusia Yang Berkualitas Dan Berdaya Saing	Penguatan Kompetensi tenaga kerja dan akses terhadap kesempatan kerja serta peningkatan keterampilan wirausahawan muda		0,00	DINAS KETENAGAKERIAAN	
2 07 03 2.02	Pembinaan Lembaga Pelatihan Kerja Swasta	Jumlah Lembaga Pelatihan Kerja Swasta yang Dibina	-	-	44 Lembaga	735.000.000,00	734.996.600,00	734.996.600,00				Penguatan Kompetensi tenaga kerja dan akses terhadap kesempatan kerja serta peningkatan keterampilan wirausahawan muda	Lembaga Pelatihan Kerja Swasta Kabupaten Sumenep	0,00	DINAS KETENAGAKERIAAN	
2 07 03 2.02 0001	Pembinaan Lembaga Pelatihan Kerja Swasta	Jumlah Lembaga Pelatihan Kerja Swasta yang Dibina	-	44 Lembaga	44 Lembaga	735.000.000,00	734.996.600,00	759.996.600,00	Kab. Sumenep, Semua Kecamatan, Semua Kel/Desa	Dana Transfer Umum-Dana Alokasi Umum		Penguatan Kompetensi tenaga kerja dan akses terhadap kesempatan kerja serta peningkatan keterampilan wirausahawan muda		0,00	DINAS KETENAGAKERIAAN	
2 07 03 2.03	Perizinan dan Pendaftaran Lembaga Pelatihan Kerja		-	-	-	0,00	0,00	0,00				Penguatan Kompetensi tenaga kerja dan akses terhadap kesempatan kerja serta peningkatan keterampilan wirausahawan muda		0,00	DINAS KETENAGAKERIAAN	
2 07 03 2.03 0001	Penyediaan Sumber Daya Perizinan Lembaga Pelatihan Kerja Secara Terintegrasi	Jumlah Sumber Daya Perizinan Lembaga Pelatihan Kerja Secara Terintegrasi		90 Perizinan	90 Perizinan	0,00	0,00	0,00	Kab. Sumenep, Semua Kecamatan, Semua Kel/Desa	Dana Transfer Umum-Dana Alokasi Umum		Penguatan Kompetensi tenaga kerja dan akses terhadap kesempatan kerja serta peningkatan keterampilan wirausahawan muda		0,00	DINAS KETENAGAKERIAAN	
2 07 03 2.04	Konsultansi Produktivitas pada Perusahaan Kecil		-	-	-	0,00	0,00	0,00				Penguatan Kompetensi tenaga kerja dan akses terhadap kesempatan kerja serta peningkatan keterampilan wirausahawan muda		0,00	DINAS KETENAGAKERIAAN	
2 07 03 2.04 0001	Pelaksanaan Konsultansi Produktivitas kepada Perusahaan Kecil	Jumlah Perusahaan Kecil yang Mendapat Konsultansi Peningkatan Produktivitas		84 Perusahaan	84 Perusahaan	0,00	0,00	0,00	Kab. Sumenep, Semua Kecamatan, Semua Kel/Desa	Dana Transfer Umum-Dana Alokasi Umum		Penguatan Kompetensi tenaga kerja dan akses terhadap kesempatan kerja serta peningkatan keterampilan wirausahawan muda		0,00	DINAS KETENAGAKERIAAN	
2 07 03 2.05	Pengukuran Produktivitas Tingkat Daerah Kabupaten/Kota		-	-	-	0,00	0,00	0,00				Penguatan Kompetensi tenaga kerja dan akses terhadap kesempatan kerja serta peningkatan keterampilan wirausahawan muda		0,00	DINAS KETENAGAKERIAAN	
2 07 03 2.05 0001	Pengukuran Kompetensi dan Produktivitas Tenaga Kerja	Jumlah Dokumen Hasil Pengukuran Produktivitas dan Daya Saing Tenaga Kerja di Tingkat Daerah		5 Dokumen	5 Dokumen	0,00	0,00	0,00	Kab. Sumenep, Semua Kecamatan, Semua Kel/Desa	Dana Transfer Umum-Dana Alokasi Umum		Penguatan Kompetensi tenaga kerja dan akses terhadap kesempatan kerja serta peningkatan keterampilan wirausahawan muda		0,00	DINAS KETENAGAKERIAAN	
2 07 04	PROGRAM PENEMPATAN TENAGA KERJA	Persentase pencari kerja yang ditempatkan	-	-	76,11 %	4.749.999.800,00	4.749.999.800,00	13.842.387.200,00						0,00		
2 07 04 2.01	Pelayanan antar Kerja di Daerah Kabupaten/Kota	Persentase partisipasi angkatan kerja	-	-	41,86 %	4.749.999.800,00	4.749.999.800,00	4.749.999.800,00				Penguatan Kompetensi tenaga kerja dan akses terhadap kesempatan kerja serta peningkatan keterampilan wirausahawan muda	Dinas Ketenagakerjaan	0,00	DINAS KETENAGAKERIAAN	
2 07 04 2.01 0001	Penyediaan Sumber Daya Pelayanan antar Kerja															

Kode	Urusan / Bidang Urusan / Program / Kegiatan / Sub Kegiatan	Indikator Program / Kegiatan / Sub Kegiatan	Target Akhir Periode Renstra OPD	Capaian Kinerja Dan Kerangka Pendanaan							Kelompok Sasaran	Prakiraan Maju Rencana Tahun 2025		Perangkat Daerah Penanggung Jawab		
				Target 2024		Pagu Indikatif (Rp)			Lokasi	Sumber Dana		Prioritas			Target	Pagu Indikatif (Rp)
				Sebelum	Sesudah	RKPD 2024	APBD 2024	RKPD Perubahan 2024				Nasional	Daerah			
		Jumlah SDM Pelayanan antar Kerja yang Mendapatkan Pelatihan Melalui Bimtek dan lain-lain untuk Peningkatan Kompetensi		20 Orang	20 Orang	4.549.999.800,00	4.549.999.800,00	12.882.387.200,00	Kab. Sumenep, Semua Kecamatan, Semua Kel/Desa	Dana Transfer Umum-Dana Alokasi Umum Insentif Fiskal	-	Penguatan Kompetensi tenaga kerja dan akses terhadap kesempatan kerja serta peningkatan keterampilan wirausahawan muda		0,00	DINAS KETENAGAKERJAAN	
2 07 04 2.01 0002	Pelayanan antar Kerja	Jumlah Tenaga Kerja yang Ditempatkan Melalui Layanan AKAD dan AKL		60 Orang	60 Orang	0,00	0,00	0,00	Kab. Sumenep, Semua Kecamatan, Semua Kel/Desa	Dana Transfer Umum-Dana Alokasi Umum	-	Penguatan Kompetensi tenaga kerja dan akses terhadap kesempatan kerja serta peningkatan keterampilan wirausahawan muda		0,00	DINAS KETENAGAKERJAAN	
2 07 04 2.01 0003	Penyuluhan dan Bimbingan Jabatan bagi Pencari Kerja	Jumlah Pencari Kerja yang Mendapatkan Penyuluhan dan Bimbingan Jabatan		48 Orang	48 Orang	0,00	0,00	0,00	Kab. Sumenep, Semua Kecamatan, Semua Kel/Desa	Dana Transfer Umum-Dana Alokasi Umum	-	Penguatan Kompetensi tenaga kerja dan akses terhadap kesempatan kerja serta peningkatan keterampilan wirausahawan muda		0,00	DINAS KETENAGAKERJAAN	
2 07 04 2.01 0004	Penyelenggaraan Unit Layanan Disabilitas Ketenagakerjaan	Jumlah Tenaga Kerja Disabilitas yang Mendapatkan Fasilitas Layanan ULD		12 Orang	12 Orang	0,00	0,00	0,00	Kab. Sumenep, Semua Kecamatan, Semua Kel/Desa	Dana Transfer Umum-Dana Alokasi Umum	-	Penguatan Kompetensi tenaga kerja dan akses terhadap kesempatan kerja serta peningkatan keterampilan wirausahawan muda		0,00	DINAS KETENAGAKERJAAN	
2 07 04 2.01 0005	Perluasan Kesempatan Kerja	Jumlah Tenaga Kerja yang Diberdayakan Melalui program Perluasan Kesempatan Kerja		908 Orang	908 Orang	200.000.000,00	200.000.000,00	960.000.000,00	Kab. Sumenep, Semua Kecamatan, Semua Kel/Desa	Dana Transfer Umum-Dana Alokasi Umum	-	Penguatan Kompetensi tenaga kerja dan akses terhadap kesempatan kerja serta peningkatan keterampilan wirausahawan muda		0,00	DINAS KETENAGAKERJAAN	
2 07 04 2.02	Penerbitan Izin Lembaga Penempatan Tenaga Kerja Swasta (LPTKS) dalam 1 (Satu) Daerah Kabupaten/Kota	-	-	-	-	0,00	0,00	0,00	-	-	-	Penguatan Kompetensi tenaga kerja dan akses terhadap kesempatan kerja serta peningkatan keterampilan wirausahawan muda	-	0,00	DINAS KETENAGAKERJAAN	
2 07 04 2.02 0001	Penyediaan Sumber Daya Perizinan LPTKS Secara Terintegrasi	Jumlah Perizinan LPTKS yang Terintegrasi		7 Lembaga	7 Lembaga	0,00	0,00	0,00	Kab. Sumenep, Semua Kecamatan, Semua Kel/Desa	Dana Transfer Umum-Dana Alokasi Umum	-	Penguatan Kompetensi tenaga kerja dan akses terhadap kesempatan kerja serta peningkatan keterampilan wirausahawan muda		0,00	DINAS KETENAGAKERJAAN	
2 07 04 2.02 0002	Pengawasan dan Pengendalian LPTKS	Jumlah LPTKS yang Dilakukan Pengawasan dan Pengendalian Sesuai dengan Aturan yang Berlaku		7 Lembaga	7 Lembaga	0,00	0,00	0,00	Kab. Sumenep, Semua Kecamatan, Semua Kel/Desa	Dana Transfer Umum-Dana Alokasi Umum	-	Penguatan Kompetensi tenaga kerja dan akses terhadap kesempatan kerja serta peningkatan keterampilan wirausahawan muda		0,00	DINAS KETENAGAKERJAAN	
2 07 04 2.03	Pengelolaan Informasi Pasar Kerja	-	-	-	-	0,00	0,00	0,00	-	-	-	Penguatan Kompetensi tenaga kerja dan akses terhadap kesempatan kerja serta peningkatan keterampilan wirausahawan muda	-	0,00	DINAS KETENAGAKERJAAN	
2 07 04 2.03 0001	Pemeliharaan dan Operasional Aplikasi Informasi Pasar Kerja Online	Jumlah Data dan Informasi yang Dihasilkan Aplikasi Informasi Pasar Kerja Online		4 Dokumen	4 Dokumen	0,00	0,00	0,00	Kab. Sumenep, Semua Kecamatan, Semua Kel/Desa	Dana Transfer Umum-Dana Alokasi Umum	-	Penguatan Kompetensi tenaga kerja dan akses terhadap kesempatan kerja serta peningkatan keterampilan wirausahawan muda		0,00	DINAS KETENAGAKERJAAN	
2 07 04 2.03 0002	Pelayanan dan Penyediaan Informasi Pasar Kerja Online	Jumlah Pencari dan Pemberi Kerja yang Terdftar dalam Pasar Kerja Melalui Sistem Online (Karir Hub)		868 Orang	868 Orang	0,00	0,00	0,00	Kab. Sumenep, Semua Kecamatan, Semua Kel/Desa	Dana Transfer Umum-Dana Alokasi Umum	-	Penguatan Kompetensi tenaga kerja dan akses terhadap kesempatan kerja serta peningkatan keterampilan wirausahawan muda		0,00	DINAS KETENAGAKERJAAN	
2 07 04 2.03 0003	Job Fair/Bursa Kerja	Jumlah Pencari Kerja yang Mendapatkan Pekerjaan Melalui Job Fair/Bursa Kerja		61 Orang	61 Orang	0,00	0,00	0,00	Kab. Sumenep, Semua Kecamatan, Semua Kel/Desa	Dana Transfer Umum-Dana Alokasi Umum	-	Penguatan Kompetensi tenaga kerja dan akses terhadap kesempatan kerja serta peningkatan keterampilan wirausahawan muda		0,00	DINAS KETENAGAKERJAAN	

Kode	Urusan / Bidang Urusan / Program / Kegiatan / Sub Kegiatan	Indikator Program / Kegiatan / Sub Kegiatan	Target Akhir Periode Renstra OPD	Capaian Kinerja Dan Kerangka Pendanaan								Kelompok Sasaran	Prakiraan Maju Rencana Tahun 2025		Perangkat Daerah Penanggung Jawab	
				Target 2024		Pagu Indikatif (Rp)			Lokasi	Sumber Dana	Prioritas		Target	Pagu Indikatif (Rp)		
				Sebelum	Sesudah	RKPD 2024	APBD 2024	RKPD Perubahan 2024			Nasional					Daerah
207042.04	Pelindungan PMI (Pra dan Purna Penempatan) di Daerah Kabupaten/Kota	-	-	-	-	0,00	0,00	0,00						0,00	DINAS KETENAGAKERJAAN	
207042.040001	Peningkatan Pelindungan dan Kompetensi Calon Pekerja Migran Indonesia (PMI)/Pekerja Migran Indonesia (PMI)	Jumlah CPMI/PMI yang Dilindungi dan Ditingkatkan Kompetensinya		69 Orang	69 Orang	0,00	0,00	0,00	Kab. Sumenep, Semua Kecamatan, Semua Kel/Desa	Dana Transfer Umum-Dana Alokasi Umum	-	Penguatan Kompetensi tenaga kerja dan akses terhadap kesempatan kerja serta peningkatan keterampilan wirausahawan muda			0,00	DINAS KETENAGAKERJAAN
207042.040002	Penyediaan Layanan Terpadu pada Calon Pekerja Migran	Jumlah CPMI yang Terlayani sesuai Prosedur dalam LTSa dan PMI Bermasalah yang Ditangani		20 Orang	20 Orang	0,00	0,00	0,00	Kab. Sumenep, Semua Kecamatan, Semua Kel/Desa	Dana Transfer Umum-Dana Alokasi Umum	-	Penguatan Kompetensi tenaga kerja dan akses terhadap kesempatan kerja serta peningkatan keterampilan wirausahawan muda			0,00	DINAS KETENAGAKERJAAN
207042.040003	Pemberdayaan Pekerja Migran Indonesia Purna Penempatan	Jumlah PMI Purna yang Diberdayakan		24 Orang	24 Orang	0,00	0,00	0,00	Kab. Sumenep, Semua Kecamatan, Semua Kel/Desa	Dana Transfer Umum-Dana Alokasi Umum	-	Penguatan Kompetensi tenaga kerja dan akses terhadap kesempatan kerja serta peningkatan keterampilan wirausahawan muda			0,00	DINAS KETENAGAKERJAAN
20705	PROGRAM HUBUNGAN INDUSTRIAL	-	-	-	-	0,00	0,00	0,00						0,00		
207052.01	Pengesahan Peraturan Perusahaan dan Pendaftaran Perjanjian Kerja Bersama untuk Perusahaan yang Hanya Beroperasi dalam 1 (Satu) Daerah Kabupaten/Kota	-	-	-	-	0,00	0,00	0,00				Penguatan Kompetensi tenaga kerja dan akses terhadap kesempatan kerja serta peningkatan keterampilan wirausahawan muda			0,00	DINAS KETENAGAKERJAAN
207052.010001	Pengesahan Peraturan Perusahaan bagi Perusahaan	Jumlah Perusahaan yang Melaksanakan Pengesahan Peraturan Perusahaan yang Terkait dengan Hubungan Industrial dan Terdaftar di WLKP Online		24 Perusahaan	24 Perusahaan	0,00	0,00	0,00	Kab. Sumenep, Semua Kecamatan, Semua Kel/Desa	Dana Transfer Umum-Dana Alokasi Umum	-	Penguatan Kompetensi tenaga kerja dan akses terhadap kesempatan kerja serta peningkatan keterampilan wirausahawan muda			0,00	DINAS KETENAGAKERJAAN
207052.010002	Pendaftaran Perjanjian Kerja Sama bagi Perusahaan	Jumlah Perusahaan yang Menyusun Perjanjian Kerja Bersama		5 Perusahaan	5 Perusahaan	0,00	0,00	0,00	Kab. Sumenep, Semua Kecamatan, Semua Kel/Desa	Dana Transfer Umum-Dana Alokasi Umum	-	Penguatan Kompetensi tenaga kerja dan akses terhadap kesempatan kerja serta peningkatan keterampilan wirausahawan muda			0,00	DINAS KETENAGAKERJAAN
207052.010003	Penyelenggaraan Pendataan dan Informasi Sarana Hubungan Industrial dan Jaminan Sosial Tenaga Kerja serta Pengupahan	Jumlah Data dan Informasi Sarana HI (PP/PKB, Struktur Skala Upah, dan LKS Bipartit) dan Pekerja yang Terdaftar sebagai Peserta Jamsostek serta Pengupahan		5224 Laporan	5224 Laporan	0,00	0,00	0,00	Kab. Sumenep, Semua Kecamatan, Semua Kel/Desa	Dana Transfer Umum-Dana Alokasi Umum	-	Penguatan Kompetensi tenaga kerja dan akses terhadap kesempatan kerja serta peningkatan keterampilan wirausahawan muda			0,00	DINAS KETENAGAKERJAAN
207052.02	Pencegahan dan Penyelesaian Perselisihan Hubungan Industrial, Mogok Kerja dan Penutupan Perusahaan di Daerah Kabupaten/Kota	-	-	-	-	0,00	0,00	0,00				Penguatan Kompetensi tenaga kerja dan akses terhadap kesempatan kerja serta peningkatan keterampilan wirausahawan muda			0,00	DINAS KETENAGAKERJAAN
207052.020001	Pencegahan Perselisihan Hubungan Industrial, Mogok Kerja, dan Penutupan Perusahaan yang Berakibat/Berdampak pada Kepentingan di 1 (Satu) Daerah Kabupaten/Kota	Jumlah Perselisihan yang Dicegah		5 Perkara	5 Perkara	0,00	0,00	0,00	Kab. Sumenep, Semua Kecamatan, Semua Kel/Desa	Dana Transfer Umum-Dana Alokasi Umum	-	Penguatan Kompetensi tenaga kerja dan akses terhadap kesempatan kerja serta peningkatan keterampilan wirausahawan muda			0,00	DINAS KETENAGAKERJAAN
207052.020002	Penyelesaian Perselisihan Hubungan Industrial, Mogok Kerja, dan Penutupan Perusahaan yang Berakibat/Berdampak pada Kepentingan di 1 (satu) Daerah Kabupaten/Kota	Jumlah Perkara Perselisihan yang Terelesaikan		5 Perkara	5 Perkara	0,00	0,00	0,00	Kab. Sumenep, Semua Kecamatan, Semua Kel/Desa	Dana Transfer Umum-Dana Alokasi Umum	-	Penguatan Kompetensi tenaga kerja dan akses terhadap kesempatan kerja serta peningkatan keterampilan wirausahawan muda			0,00	DINAS KETENAGAKERJAAN
207052.020003	Penyelenggaraan Verifikasi dan Rekapitulasi Keanggotaan pada Organisasi Pengusaha, Federasi dan Konfederasi Serikat Pekerja/Serikat Buruh serta Non Afiliasi	Jumlah Asosiasi Pengusaha dan Serikat Pekerja yang Diverifikasi		23 Asosiasi dan Serikat Pekerja	23 Asosiasi dan Serikat Pekerja	0,00	0,00	0,00	Kab. Sumenep, Semua Kecamatan, Semua Kel/Desa	Dana Transfer Umum-Dana Alokasi Umum	-	Penguatan Kompetensi tenaga kerja dan akses terhadap kesempatan kerja serta peningkatan keterampilan wirausahawan muda			0,00	DINAS KETENAGAKERJAAN
207052.020004	Pelaksanaan Operasional Lembaga Kerja Sama Tripartit Daerah Kabupaten/Kota															

Kode	Urusan / Bidang Urusan / Program / Kegiatan / Sub Kegiatan	Indikator Program / Kegiatan / Sub Kegiatan	Target Akhir Periode Renstra OPD	Capaian Kinerja Dan Kerangka Pendanaan								Kelompok Sasaran	Prakiraan Maju Rencana Tahun 2025		Perangkat Daerah Penanggung Jawab	
				Target 2024		Pagu Indikatif (Rp)			Lokasi	Sumber Dana	Prioritas		Target	Pagu Indikatif (Rp)		
				Sebelum	Sesudah	RKPD 2024	APBD 2024	RKPD Perubahan 2024			Nasional					Daerah
		Jumlah LKS Tripartit yang Dibina		23 Lembaga	23 Lembaga	0,00	0,00	0,00	0,00	Kab. Sumenep, Semua Kecamatan, Semua Kel/Desa	Dana Transfer Umum-Dana Alokasi Umum		Penguatan Kompetensi tenaga kerja dan akses terhadap kesempatan kerja serta peningkatan keterampilan wirausahawan muda		0,00	DINAS KETENAGAKERIAAN
2 07 05 2.02 0005	Pengembangan Pelaksanaan Jaminan Sosial Tenaga Kerja dan Fasilitas Kesejahteraan Pekerja	Sosial Tenaga Kerja dan Fasilitas Kesejahteraan Pekerja		3450 Orang	3450 Orang	0,00	0,00	0,00	0,00	Kab. Sumenep, Semua Kecamatan, Semua Kel/Desa	Dana Transfer Umum-Dana Alokasi Umum		Penguatan Kompetensi tenaga kerja dan akses terhadap kesempatan kerja serta peningkatan keterampilan wirausahawan muda		0,00	DINAS KETENAGAKERIAAN
3	URUSAN PEMERINTAHAN PILIHAN					0,00	0,00	0,00							0,00	
3 32	URUSAN PEMERINTAHAN BIDANG TRANSMIGRASI					0,00	0,00	0,00							0,00	
3 32 03	PROGRAM PEMBANGUNAN KAWASAN TRANSMIGRASI					0,00	0,00	0,00							0,00	
3 32 03 2.01	Penataan Persebaran Penduduk yang Berasal dari 1 (Satu) Daerah Kabupaten/Kota					0,00	0,00	0,00					Penguatan Kompetensi tenaga kerja dan akses terhadap kesempatan kerja serta peningkatan keterampilan wirausahawan muda		0,00	DINAS KETENAGAKERIAAN
3 32 03 2.01 0004	Pemindahan dan Penempatan Transmigran yang Berasal dari 1 (Satu) Daerah Kabupaten/Kota	Jumlah Transmigran yang Dipindahkan dan Ditempatkan		6 Kepala Keluarga	6 Kepala Keluarga	0,00	0,00	0,00	0,00	Kab. Sumenep, Semua Kecamatan, Semua Kel/Desa	Dana Transfer Umum-Dana Alokasi Umum		Penguatan Kompetensi tenaga kerja dan akses terhadap kesempatan kerja serta peningkatan keterampilan wirausahawan muda		0,00	DINAS KETENAGAKERIAAN
3 32 03 2.01 0005	Penyuluhan Transmigrasi	Jumlah Calon Transmigran yang Mendapatkan Penyuluhan		3 Kepala Keluarga	3 Kepala Keluarga	0,00	0,00	0,00	0,00	Kab. Sumenep, Semua Kecamatan, Semua Kel/Desa	Dana Transfer Umum-Dana Alokasi Umum		Penguatan Kompetensi tenaga kerja dan akses terhadap kesempatan kerja serta peningkatan keterampilan wirausahawan muda		0,00	DINAS KETENAGAKERIAAN
3 32 03 2.01 0006	Pelatihan Transmigrasi	Jumlah Calon Transmigran dan/atau Transmigran yang Mendapatkan Pelatihan		3 Orang	3 Orang	0,00	0,00	0,00	0,00	Kab. Sumenep, Semua Kecamatan, Semua Kel/Desa	Dana Transfer Umum-Dana Alokasi Umum		Penguatan Kompetensi tenaga kerja dan akses terhadap kesempatan kerja serta peningkatan keterampilan wirausahawan muda		0,00	DINAS KETENAGAKERIAAN
	Dinas Ketahanan Pangan dan Pertanian					78.377.932.774,00	98.751.959.783,00	92.856.594.545,00							62.820.210.869,00	
2	URUSAN PEMERINTAHAN WAJIB YANG TIDAK BERKAITAN DENGAN PELAYANAN DASAR					848.810.850,00	848.562.850,00	848.562.850,00							5.953.218.688,00	
2 09	URUSAN PEMERINTAHAN BIDANG PANGAN					848.810.850,00	848.562.850,00	848.562.850,00							5.953.218.688,00	
2 09 02	PROGRAM PENGELOLAAN SUMBER DAYA EKONOMI UNTUK KEDAULATAN dan KEMANDIRIAN PANGAN	Persentase kecukupan cadangan pangan daerah		100 %	100 %	641.693.300,00	641.445.300,00	641.445.300,00							3.668.035.376,00	
2 09 02 2.01	Penyediaan Infrastruktur dan Seluruh Pendukung Kemandirian Pangan sesuai Kewenangan Daerah Kabupaten/Kota	Jumlah sarana pendukung kemandirian pangan yang tersedia		4 unit	4 unit	641.693.300,00	641.445.300,00	641.445.300,00					Peningkatan sarana dan prasarana pertanian dan perikanan untuk mendukung ketercukupan pangan di daerah	Masyarakat Petani	3.668.035.376,00	DINAS KETAHANAN PANGAN DAN PERTANIAN
2 09 02 2.01 0003	Penyediaan Infrastruktur Pendukung Kemandirian Pangan Lainnya	Jumlah Infrastruktur Pendukung Kemandirian Pangan yang Tersedia		4 Unit	4 Unit	600.696.100,00	600.696.100,00	600.696.100,00					Peningkatan sarana dan prasarana pertanian dan perikanan untuk mendukung ketercukupan pangan di daerah		3.118.035.376,00	DINAS KETAHANAN PANGAN DAN PERTANIAN
2 09 02 2.01 0004	Koordinasi dan Sinkronisasi Penyediaan Infrastruktur Logistik	Jumlah Koordinasi dan Sinkronisasi dalam rangka Penyediaan Infrastruktur Logistik		2 Laporan	2 Laporan	40.997.200,00	40.749.200,00	40.749.200,00					Peningkatan sarana dan prasarana pertanian dan perikanan untuk mendukung ketercukupan pangan di daerah		500.000.000,00	DINAS KETAHANAN PANGAN DAN PERTANIAN
2 09 02 2.01 0006	Penyediaan Infrastruktur Cadangan Pangan Pemerintah Kabupaten/Kota	Jumlah Infrastruktur Cadangan Pangan Pemerintah Kabupaten/Kota yang tersedia		1 unit	1 unit	0,00	0,00	0,00					Peningkatan sarana dan prasarana pertanian dan perikanan untuk mendukung ketercukupan pangan di daerah		50.000.000,00	DINAS KETAHANAN PANGAN DAN PERTANIAN
2 09 03	PROGRAM PENINGKATAN DIVERSIFIKASI DAN KETAHANAN PANGAN MASYARAKAT	Skor pola pangan harapan ditingkat ketersediaan		73.51 skor	73.51 skor	112.286.800,00	112.286.800,00	112.286.800,00							1.936.492.688,00	
2 09 03 2.01	Penyediaan dan Penyaluran Pangan Pokok atau Pangan Lainnya sesuai dengan Kebutuhan Daerah Kabupaten/Kota dalam rangka Stabilisasi Pasokan dan Harga Pangan	Data penyediaan dan penyaluran pangan kabupaten		12 dokumen	12 dokumen	29.998.600,00	29.998.600,00	29.998.600,00					Peningkatan sarana dan prasarana pertanian dan perikanan untuk mendukung ketercukupan pangan di daerah	Masyarakat Petani	637.000.000,00	DINAS KETAHANAN PANGAN DAN PERTANIAN
2 09 03 2.01 0002	Penyediaan Pangan Berbasis Sumber Daya Lokal															

Kode	Urusan / Bidang Urusan / Program / Kegiatan / Sub Kegiatan	Indikator Program / Kegiatan / Sub Kegiatan	Target Akhir Periode Renstra OPD	Capaian Kinerja Dan Kerangka Pendanaan							Kelompok Sasaran	Prakiraan Maju Rencana Tahun 2025		Perangkat Daerah Penanggung Jawab		
				Target 2024		Pagu Indikatif (Rp)			Lokasi	Sumber Dana		Prioritas			Target	Pagu Indikatif (Rp)
				Sebelum	Sesudah	RKPD 2024	APBD 2024	RKPD Perubahan 2024				Nasional	Daerah			
		Pangan Berbasis Sumber Daya Lokal yang Tersedia		1 Laporan	1 Laporan	15.000.000,00	15.000.000,00	15.000.000,00	Kab. Sumenep, Semua Kecamatan, Semua Kel/Desa	Dana Transfer Umum-Dana Alokasi Umum	-	Peningkatan sarana dan prasarana pertanian dan perikanan untuk mendukung ketercukupan pangan di daerah		65.000.000,00	DINAS KETAHANAN PANGAN DAN PERTANIAN	
2 09 03 2.01 0003	Koordinasi, Sinkronisasi dan Pelaksanaan Distribusi Pangan Pokok dan Pangan Lainnya	Jumlah Koordinasi, Sinkronisasi dan Pelaksanaan Distribusi Pangan Pokok dan Pangan Lainnya		2 Laporan	2 Laporan	0,00	0,00	0,00	Kab. Sumenep, Semua Kecamatan, Semua Kel/Desa	Dana Transfer Umum-Dana Alokasi Umum	-	Peningkatan sarana dan prasarana pertanian dan perikanan untuk mendukung ketercukupan pangan di daerah		50.000.000,00	DINAS KETAHANAN PANGAN DAN PERTANIAN	
2 09 03 2.01 0006	Pengembangan Kelembagaan Usaha Masyarakat dan Toko Tani Indonesia	Jumlah Kelembagaan Usaha Pangan Masyarakat dan Toko Tani Indonesia yang Dikembangkan		3 Unit	3 Unit	0,00	0,00	0,00	Kab. Sumenep, Semua Kecamatan, Semua Kel/Desa	Dana Transfer Umum-Dana Alokasi Umum	-	Peningkatan sarana dan prasarana pertanian dan perikanan untuk mendukung ketercukupan pangan di daerah		200.000.000,00	DINAS KETAHANAN PANGAN DAN PERTANIAN	
2 09 03 2.01 0010	Pengembangan Kelembagaan Distribusi Pangan Kabupaten/kota	Jumlah Kelembagaan Distribusi Pangan		3 Unit	3 Unit	14.998.600,00	14.998.600,00	14.998.600,00	Kab. Sumenep, Semua Kecamatan, Semua Kel/Desa	Dana Transfer Umum-Dana Alokasi Umum	-	Peningkatan sarana dan prasarana pertanian dan perikanan untuk mendukung ketercukupan pangan di daerah		150.000.000,00	DINAS KETAHANAN PANGAN DAN PERTANIAN	
2 09 03 2.01 0014	Koordinasi dan Sinkronisasi Pemantauan Stok, Pasokan dan Harga Pangan Pokok Strategis	Jumlah koordinasi dan sinkronisasi pemantauan stok pangan, pasokan pangan dan harga pangan Pokok Strategis		12 Laporan	12 Laporan	0,00	0,00	0,00	Kab. Sumenep, Semua Kecamatan, Semua Kel/Desa	Dana Transfer Umum-Dana Alokasi Umum	-	Peningkatan sarana dan prasarana pertanian dan perikanan untuk mendukung ketercukupan pangan di daerah		22.000.000,00	DINAS KETAHANAN PANGAN DAN PERTANIAN	
2 09 03 2.01 0015	Pemantauan Harga dan Pasokan Pangan	Informasi Harga dan Pasokan Pangan		12 Dokumen	12 Dokumen	0,00	0,00	0,00	Kab. Sumenep, Semua Kecamatan, Semua Kel/Desa	Dana Transfer Umum-Dana Alokasi Umum	-	Peningkatan sarana dan prasarana pertanian dan perikanan untuk mendukung ketercukupan pangan di daerah		50.000.000,00	DINAS KETAHANAN PANGAN DAN PERTANIAN	
2 09 03 2.01 0016	Penyusunan Neraca Bahan Makanan (NBM)	Informasi Neraca Bahan Makanan (NBM)		2 Dokumen	2 Dokumen	0,00	0,00	0,00	Kab. Sumenep, Semua Kecamatan, Semua Kel/Desa	Dana Transfer Umum-Dana Alokasi Umum	-	Peningkatan sarana dan prasarana pertanian dan perikanan untuk mendukung ketercukupan pangan di daerah		100.000.000,00	DINAS KETAHANAN PANGAN DAN PERTANIAN	
2 09 03 2.02	Pengelolaan dan Keseimbangan Cadangan Pangan Kabupaten/Kota	Persentase jumlah cadangan pangan pemerintah yang disediakan	-	20 %	20 %	0,00	0,00	0,00			-	Peningkatan sarana dan prasarana pertanian dan perikanan untuk mendukung ketercukupan pangan di daerah	Masyarakat Petani	625.000.000,00	DINAS KETAHANAN PANGAN DAN PERTANIAN	
2 09 03 2.02 0003	Pengadaan Cadangan Pangan Pemerintah Kabupaten/Kota	Jumlah Cadangan Pangan Pemerintah Kabupaten/Kota		67 Ton	67 Ton	0,00	0,00	0,00	Kab. Sumenep, Semua Kecamatan, Semua Kel/Desa	Dana Transfer Umum-Dana Alokasi Umum	-	Peningkatan sarana dan prasarana pertanian dan perikanan untuk mendukung ketercukupan pangan di daerah		500.000.000,00	DINAS KETAHANAN PANGAN DAN PERTANIAN	
2 09 03 2.02 0004	Pemeliharaan Cadangan Pangan Pemerintah Kabupaten/Kota	Jumlah Cadangan Pangan Pemerintah Kabupaten/Kota yang Terpelihara		62 Ton	62 Ton	0,00	0,00	0,00	Kab. Sumenep, Semua Kecamatan, Semua Kel/Desa	Dana Transfer Umum-Dana Alokasi Umum	-	Peningkatan sarana dan prasarana pertanian dan perikanan untuk mendukung ketercukupan pangan di daerah		125.000.000,00	DINAS KETAHANAN PANGAN DAN PERTANIAN	
2 09 03 2.04	Pelaksanaan Pencapaian Target Konsumsi Pangan Perkapita/Tahun sesuai dengan Angka Kecukupan Gizi	Angka kecukupan gizi masyarakat per kapita per tahun yang dicapai	-	1900 kkal/kapita/tahun	1900 kkal/kapita/tahun	82.288.200,00	82.288.200,00	82.288.200,00			-	Peningkatan sarana dan prasarana pertanian dan perikanan untuk mendukung ketercukupan pangan di daerah	Masyarakat Petani	674.492.688,00	DINAS KETAHANAN PANGAN DAN PERTANIAN	
2 09 03 2.04 0001	Penyusunan dan Penetapan Target Konsumsi Pangan Per Kapita Per Tahun	Target Konsumsi Pangan Per Kapita Per Tahun		1 Dokumen	1 Dokumen	82.288.200,00	82.288.200,00	82.288.200,00	Kab. Sumenep, Semua Kecamatan, Semua Kel/Desa	Dana Transfer Umum-Dana Alokasi Umum	-	Peningkatan sarana dan prasarana pertanian dan perikanan untuk mendukung ketercukupan pangan di daerah		27.225.000,00	DINAS KETAHANAN PANGAN DAN PERTANIAN	
2 09 03 2.04 0002	Pemberdayaan Masyarakat dalam Penganekaragaman Konsumsi Pangan Berbasis Sumber Daya Lokal	Jumlah Pemberdayaan Kelompok Masyarakat dalam Penganekaragaman Konsumsi Pangan Berbasis Sumber Daya Lokal		10 Laporan	10 Laporan	0,00	0,00	0,00	Kab. Sumenep, Semua Kecamatan, Semua Kel/Desa	Dana Transfer Umum-Dana Alokasi Umum	-	Peningkatan sarana dan prasarana pertanian dan perikanan untuk mendukung ketercukupan pangan di daerah		647.267.688,00	DINAS KETAHANAN PANGAN DAN PERTANIAN	
2 09 04	PROGRAM PENANGANAN KERAWANAN PANGAN	Persentase daerah rawan pangan yang tertangani	-	100 %	100 %	40.971.300,00	40.971.300,00	40.971.300,00			-			290.575.520,00		
2 09 04 2.01	Penyusunan Peta Kerentanan dan Ketahanan Pangan Kecamatan	Jumlah peta ketahanan dan kerentanan pangan yang disusun	-	1 dokumen	1 dokumen	40.971.300,00	40.971.300,00	40.971.300,00			-	Peningkatan sarana dan prasarana pertanian dan perikanan untuk mendukung ketercukupan pangan di daerah	Masyarakat Petani	70.000.000,00	DINAS KETAHANAN PANGAN DAN PERTANIAN	
2 09 04 2.01 0001	Penyusunan, Pemutakhiran dan Analisis Peta Ketahanan dan Kerentanan Pangan															

Kode	Urusan / Bidang Urusan / Program / Kegiatan / Sub Kegiatan	Indikator Program / Kegiatan / Sub Kegiatan	Target Akhir Periode Renstra OPD	Capaian Kinerja Dan Kerangka Pendanaan								Kelompok Sasaran	Prakiraan Maju Rencana Tahun 2025		Perangkat Daerah Penanggung Jawab	
				Target 2024		Pagu Indikatif (Rp)			Lokasi	Sumber Dana	Prioritas		Target	Pagu Indikatif (Rp)		
				Sebelum	Sesudah	RKPD 2024	APBD 2024	RKPD Perubahan 2024			Nasional					Daerah
		Peta dan Analisis Ketahanan dan Kerentanan Pangan yang Dimutakhirkan		1 Dokumen	1 Dokumen	40.971.300,00	40.971.300,00	40.971.300,00	Kab. Sumenep, Semua Kecamatan, Semua Kel/Desa	Dana Transfer Umum-Dana Alokasi Umum	-	Peningkatan sarana dan prasarana pertanian dan perikanan untuk mendukung ketercukupan pangan di daerah		70.000.000,00	DINAS KETAHANAN PANGAN DAN PERTANIAN	
2 09 04 2.02	Penanganan Kerawanan Pangan Kewenangan Kabupaten/Kota	jumlah daerah rawan pangan dan ditangani	-	2 desa	2 desa	0,00	0,00	0,00			-	Peningkatan sarana dan prasarana pertanian dan perikanan untuk mendukung ketercukupan pangan di daerah	Masyarakat Petani	220.575.520,00	DINAS KETAHANAN PANGAN DAN PERTANIAN	
2 09 04 2.02 0002	Pelaksanaan Pengadaan, Pengelolaan, dan Penyaluran Cadangan Pangan pada Kerawanan Pangan yang Mencakup dalam 1 (satu) Daerah Kabupaten/Kota															
		Jumlah Pengadaan, Pengelolaan, dan Penyaluran Cadangan Pangan pada Kerawanan Pangan yang Mencakup dalam 1 (satu) Daerah Kabupaten/Kota		2 Dokumen	2 Dokumen	0,00	0,00	0,00	Kab. Sumenep, Semua Kecamatan, Semua Kel/Desa	Dana Transfer Umum-Dana Alokasi Umum	-	Peningkatan sarana dan prasarana pertanian dan perikanan untuk mendukung ketercukupan pangan di daerah		100.000.000,00	DINAS KETAHANAN PANGAN DAN PERTANIAN	
2 09 04 2.02 0003	Koordinasi dan Sinkronisasi Penanganan Kerawanan Pangan dan Gizi Kabupaten/Kota															
		Jumlah koordinasi dan sinkronisasi penanganan kerawanan pangan dan gizi kabupaten/kota		2 Laporan	2 Laporan	0,00	0,00	0,00	Kab. Sumenep, Semua Kecamatan, Semua Kel/Desa	Dana Transfer Umum-Dana Alokasi Umum	-	Penguatan Kualitas Produksi Komoditas Unggulan dan Pariwisata serta PenguatanPerdagangan dan UMKM Berbasis Ekonomi Kerakyatan		120.575.520,00	DINAS KETAHANAN PANGAN DAN PERTANIAN	
2 09 05	PROGRAM PENGAWASAN KEAMANAN PANGAN	Persentase kesediaan pangan segar yang memenuhi syarat keamanan pangan		90 %	90 %	53.859.450,00	53.859.450,00	53.859.450,00						58.115.104,00		
2 09 05 2.01	Pelaksanaan Pengawasan Keamanan Pangan Segar Daerah Kabupaten/Kota	Jumlah pelaksanaan pengawasan keamanan pangan segar daerah kabupaten/kota	-	2 dokumen	2 dokumen	53.859.450,00	53.859.450,00	53.859.450,00			-	Penguatan Kualitas Produksi Komoditas Unggulan dan Pariwisata serta PenguatanPerdagangan dan UMKM Berbasis Ekonomi Kerakyatan	Masyarakat Petani	58.115.104,00	DINAS KETAHANAN PANGAN DAN PERTANIAN	
2 09 05 2.01 0007	Penyediaan Sarana Pengujian keamanan dan mutu pangan segar asal tumbuhan Daerah Kabupaten/Kota															
		Jumlah sarana pengujian keamanan dan mutu pangan segar asal tumbuhan daerah kabupaten/kota		1 Dokumen	1 Dokumen	19.999.700,00	19.999.700,00	19.999.700,00	Kab. Sumenep, Semua Kecamatan, Semua Kel/Desa	Dana Transfer Umum-Dana Alokasi Umum	-	Penguatan Kualitas Produksi Komoditas Unggulan dan Pariwisata serta PenguatanPerdagangan dan UMKM Berbasis Ekonomi Kerakyatan		35.000.000,00	DINAS KETAHANAN PANGAN DAN PERTANIAN	
2 09 05 2.01 0009	Penguatan kelembagaan pengawas keamanan dan mutu pangan segar asal tumbuhan															
		Jumlah dokumen penguatan kelembagaan pengawas keamanan dan mutu pangan segar asal tumbuhan		1 Dokumen	1 Dokumen	33.859.750,00	33.859.750,00	33.859.750,00	Kab. Sumenep, Semua Kecamatan, Semua Kel/Desa	Dana Transfer Umum-Dana Alokasi Umum	-	Penguatan Kualitas Produksi Komoditas Unggulan dan Pariwisata serta PenguatanPerdagangan dan UMKM Berbasis Ekonomi Kerakyatan		23.115.104,00	DINAS KETAHANAN PANGAN DAN PERTANIAN	
3	URUSAN PEMERINTAHAN PILIHAN					77.529.121.924,00	97.903.396.933,00	92.008.031.695,00								
3 27	URUSAN PEMERINTAHAN BIDANG PERTANIAN					77.529.121.924,00	97.903.396.933,00	92.008.031.695,00								
3 27 01	PROGRAM PENUNJANG URUSAN PEMERINTAHAN DAERAH KABUPATEN/KOTA	Persentase terpenuhinya kebutuhan sarana dan prasarana kantor		100 %	100 %	33.630.205.476,00	35.146.789.345,00	24.181.692.548,00								
3 27 01 2.01	Perencanaan, Penganggaran, dan Evaluasi Kinerja Perangkat Daerah	Jumlah dokumen perencanaan, penganggaran dan evaluasi kinerja perangkat daerah yang disusun	-	7 dokumen	7 dokumen	2.479.600,00	2.479.600,00	2.479.600,00			-		Aparatur	11.180.400,00	DINAS KETAHANAN PANGAN DAN PERTANIAN	
3 27 01 2.01 0001	Penyusunan Dokumen Perencanaan Perangkat Daerah															
		Jumlah Dokumen Perencanaan Perangkat Daerah		1 Dokumen	1 Dokumen	0,00	0,00	0,00	Kab. Sumenep, Semua Kecamatan, Semua Kel/Desa	Dana Transfer Umum-Dana Alokasi Umum	-			1.597.200,00	DINAS KETAHANAN PANGAN DAN PERTANIAN	
3 27 01 2.01 0002	Koordinasi dan Penyusunan Dokumen RKA-SKPD															
		Jumlah Dokumen RKA-SKPD dan Laporan Hasil Koordinasi Penyusunan Dokumen RKA-SKPD		1 Dokumen	1 Dokumen	444.900,00	444.900,00	444.900,00	Kab. Sumenep, Semua Kecamatan, Semua Kel/Desa	Dana Transfer Umum-Dana Alokasi Umum	-			1.597.200,00	DINAS KETAHANAN PANGAN DAN PERTANIAN	
3 27 01 2.01 0003	Koordinasi dan Penyusunan Dokumen Perubahan RKA-SKPD															
		Jumlah Dokumen Perubahan RKA-SKPD dan Laporan Hasil Koordinasi Penyusunan Dokumen Perubahan RKA-SKPD		1 Dokumen	1 Dokumen	444.900,00	444.900,00	444.900,00	Kab. Sumenep, Semua Kecamatan, Semua Kel/Desa	Dana Transfer Umum-Dana Alokasi Umum	-			1.597.200,00	DINAS KETAHANAN PANGAN DAN PERTANIAN	
3 27 01 2.01 0004	Koordinasi dan Penyusunan DPA-SKPD															
		Jumlah Dokumen DPA-SKPD dan Laporan Hasil Koordinasi Penyusunan Dokumen DPA-SKPD		1 Dokumen	1 Dokumen	444.900,00	444.900,00	444.900,00	Kab. Sumenep, Semua Kecamatan, Semua Kel/Desa	Dana Transfer Umum-Dana Alokasi Umum	-			1.597.200,00	DINAS KETAHANAN PANGAN DAN PERTANIAN	
3 27 01 2.01 0005	Koordinasi dan Penyusunan Perubahan DPA- SKPD															
		Jumlah Dokumen Perubahan DPA-SKPD dan Laporan Hasil Koordinasi Penyusunan Dokumen Perubahan DPA-SKPD		1 Dokumen	1 Dokumen	444.900,00	444.900,00	444.900,00	Kab. Sumenep, Semua Kecamatan, Semua Kel/Desa	Dana Transfer Umum-Dana Alokasi Umum	-			1.597.200,00	DINAS KETAHANAN PANGAN DAN PERTANIAN	
3 27 01 2.01 0006	Koordinasi dan Penyusunan Laporan Capaian Kinerja dan Ikhtisar Realisasi Kinerja SKPD															
		Jumlah Laporan Capaian Kinerja dan Ikhtisar Realisasi Kinerja SKPD dan Laporan Hasil Koordinasi Penyusunan Laporan Capaian Kinerja dan Ikhtisar Realisasi Kinerja SKPD		3 Laporan	3 Laporan	700.000,00	700.000,00	700.000,00	Kab. Sumenep, Semua Kecamatan, Semua Kel/Desa	Dana Transfer Umum-Dana Alokasi Umum	-			1.597.200,00	DINAS KETAHANAN PANGAN DAN PERTANIAN	
3 27 01 2.01 0007	Evaluasi Kinerja Perangkat Daerah															



Kode	Urusan / Bidang Urusan / Program / Kegiatan / Sub Kegiatan	Indikator Program / Kegiatan / Sub Kegiatan	Target Akhir Periode Renstra OPD	Capaian Kinerja Dan Kerangka Pendanaan								Kelompok Sasaran	Prakiraan Maju Rencana Tahun 2025		Perangkat Daerah Penanggung Jawab	
				Target 2024		Pagu Indikatif (Rp)			Lokasi	Sumber Dana	Prioritas		Target	Pagu Indikatif (Rp)		
				Sebelum	Sesudah	RKPD 2024	APBD 2024	RKPD Perubahan 2024			Nasional					Daerah
		Jumlah Laporan Evaluasi Kinerja Perangkat Daerah		1 Laporan	1 Laporan	0,00	0,00	0,00	Kab. Sumenep, Semua Kecamatan, Semua Kel/Desa	Dana Transfer Umum-Dana Alokasi Umum	-	-		1.597.200,00	DINAS KETAHANAN PANGAN DAN PERTANIAN	
3 27 01 2.02	Administrasi Keuangan Perangkat Daerah	Jumlah administrasi keuangan yang disusun	-	2 Laporan	2 Laporan	32.428.561.275,00	33.844.810.144,00	33.844.810.144,00			-	-	Aparatur	21.367.770.038,00	DINAS KETAHANAN PANGAN DAN PERTANIAN	
3 27 01 2.02 0001	Penyediaan Gaji dan Tunjangan ASN	Jumlah Orang yang Menerima Gaji dan Tunjangan ASN		2760 Orang/bulan	2760 Orang/bulan	32.428.072.475,00	33.844.321.344,00	22.642.428.339,00	Kab. Sumenep, Semua Kecamatan, Semua Kel/Desa	Dana Transfer Umum-Dana Alokasi Umum	-	-		21.366.172.838,00	DINAS KETAHANAN PANGAN DAN PERTANIAN	
3 27 01 2.02 0005	Koordinasi dan Penyusunan Laporan Keuangan Akhir Tahun SKPD	Jumlah Laporan Keuangan Akhir Tahun SKPD dan Laporan Hasil Koordinasi Penyusunan Laporan Keuangan Akhir Tahun SKPD		2 Laporan	2 Laporan	488.800,00	488.800,00	488.800,00	Kab. Sumenep, Semua Kecamatan, Semua Kel/Desa	Dana Transfer Umum-Dana Alokasi Umum	-	-		1.597.200,00	DINAS KETAHANAN PANGAN DAN PERTANIAN	
3 27 01 2.05	Administrasi Kepegawaian Perangkat Daerah	Jumlah jenis layanan kepegawaian yang disediakan	-	1 jenis	1 jenis	4.800.000,00	4.800.000,00	4.800.000,00			-	-	Aparatur	7.388.800,00	DINAS KETAHANAN PANGAN DAN PERTANIAN	
3 27 01 2.05 0002	Pengadaan Pakaian Dinas beserta Atribut Kelengkapannya	Jumlah Paket Pakaian Dinas beserta Atribut Kelengkapan		2 Paket	2 Paket	0,00	0,00	0,00	Kab. Sumenep, Semua Kecamatan, Semua Kel/Desa	Dana Transfer Umum-Dana Alokasi Umum	-	-		1.000.000,00	DINAS KETAHANAN PANGAN DAN PERTANIAN	
3 27 01 2.05 0009	Pendidikan dan Pelatihan Pegawai Berdasarkan Tugas dan Fungsi	Jumlah Pegawai Berdasarkan Tugas dan Fungsi yang Mengikuti Pendidikan dan Pelatihan		2 Orang	2 Orang	4.800.000,00	4.800.000,00	4.800.000,00	Kab. Sumenep, Semua Kecamatan, Semua Kel/Desa	Dana Transfer Umum-Dana Alokasi Umum	-	-		6.388.800,00	DINAS KETAHANAN PANGAN DAN PERTANIAN	
3 27 01 2.06	Administrasi Umum Perangkat Daerah	Jumlah jenis kebutuhan perangkat daerah yang dipenuhi	-	5 jenis	5 jenis	635.712.637,00	736.047.637,00	736.047.637,00			-	-	Aparatur	290.955.242,00	DINAS KETAHANAN PANGAN DAN PERTANIAN	
3 27 01 2.06 0001	Penyediaan Komponen Instalasi Listrik/Penerangan Bangunan Kantor	Jumlah Paket Komponen Instalasi Listrik/Penerangan Bangunan Kantor yang Disediakan		4 Paket	4 Paket	7.457.500,00	7.442.500,00	11.891.300,00	Kab. Sumenep, Semua Kecamatan, Semua Kel/Desa	Dana Transfer Umum-Dana Alokasi Umum	-	-		9.311.876,00	DINAS KETAHANAN PANGAN DAN PERTANIAN	
3 27 01 2.06 0002	Penyediaan Peralatan dan Perlengkapan Kantor	Jumlah Paket Peralatan dan Perlengkapan Kantor yang Disediakan		4 Paket	4 Paket	9.998.800,00	9.998.800,00	10.835.800,00	Kab. Sumenep, Semua Kecamatan, Semua Kel/Desa	Dana Transfer Umum-Dana Alokasi Umum	-	-		13.618.259,00	DINAS KETAHANAN PANGAN DAN PERTANIAN	
3 27 01 2.06 0004	Penyediaan Bahan Logistik Kantor	Jumlah Paket Bahan Logistik Kantor yang Disediakan		12 Paket	12 Paket	526.294.737,00	526.294.737,00	563.200.511,00	Kab. Sumenep, Semua Kecamatan, Semua Kel/Desa	Dana Transfer Umum-Dana Alokasi Umum	-	-		70.308.358,00	DINAS KETAHANAN PANGAN DAN PERTANIAN	
3 27 01 2.06 0005	Penyediaan Barang Cetak dan Penggandaan	Jumlah Paket Barang Cetak dan Penggandaan yang Disediakan		12 Paket	12 Paket	0,00	0,00	0,00	Kab. Sumenep, Semua Kecamatan, Semua Kel/Desa	Dana Transfer Umum-Dana Alokasi Umum	-	-		21.000.000,00	DINAS KETAHANAN PANGAN DAN PERTANIAN	
3 27 01 2.06 0006	Penyediaan Bahan Bacaan dan Peraturan Perundang-undangan	Jumlah Dokumen Bahan Bacaan dan Peraturan Perundang-undangan yang Disediakan		6 Dokumen	6 Dokumen	51.813.600,00	51.813.600,00	76.813.600,00	Kab. Sumenep, Semua Kecamatan, Semua Kel/Desa	Dana Transfer Umum-Dana Alokasi Umum	-	-		66.337.040,00	DINAS KETAHANAN PANGAN DAN PERTANIAN	
3 27 01 2.06 0009	Penyelenggaraan Rapat Koordinasi dan Konsultasi SKPD	Jumlah Laporan Penyelenggaraan Rapat Koordinasi dan Konsultasi SKPD		40 Laporan	40 Laporan	40.148.000,00	140.498.000,00	281.811.000,00	Semua Kota/Kab, Semua Kecamatan, Semua Kel/Desa	Dana Transfer Umum-Dana Alokasi Umum	-	-		98.279.709,00	DINAS KETAHANAN PANGAN DAN PERTANIAN	
3 27 01 2.06 0010	Penatausahaan Arsip Dinamis pada SKPD	Jumlah Dokumen Penatausahaan Arsip Dinamis pada SKPD		110 Dokumen	110 Dokumen	0,00	0,00	0,00	Kab. Sumenep, Semua Kecamatan, Semua Kel/Desa	Dana Transfer Umum-Dana Alokasi Umum	-	-		12.100.000,00	DINAS KETAHANAN PANGAN DAN PERTANIAN	
3 27 01 2.07	Pengadaan Barang Milik Daerah Penunjang Urusan Pemerintah Daerah	Jumlah barang milik daerah yang diadakan	-	8 Unit	8 Unit	0,00	0,00	0,00			-	-	Aparatur	103.000.000,00	DINAS KETAHANAN PANGAN DAN PERTANIAN	
3 27 01 2.07 0005	Pengadaan Mebel	Jumlah Paket Mebel yang Disediakan		2 Unit	2 Unit	0,00	0,00	0,00	Kab. Sumenep, Semua Kecamatan, Semua Kel/Desa	Dana Transfer Umum-Dana Alokasi Umum	-	-		2.000.000,00	DINAS KETAHANAN PANGAN DAN PERTANIAN	
3 27 01 2.07 0006	Pengadaan Peralatan dan Mesin Lainnya	Jumlah Unit Peralatan dan Mesin Lainnya yang Disediakan		8 Unit	8 Unit	0,00	0,00	0,00	Kab. Sumenep, Semua Kecamatan, Semua Kel/Desa	Dana Transfer Umum-Dana Alokasi Umum	-	-		101.000.000,00	DINAS KETAHANAN PANGAN DAN PERTANIAN	
3 27 01 2.08	Penyediaan Jasa Penunjang Urusan Pemerintahan Daerah	Jumlah layanan jasa yang disediakan	-	3 jenis	3 jenis	481.512.724,00	481.512.724,00	481.512.724,00			-	-	Aparatur	344.943.690,00	DINAS KETAHANAN PANGAN DAN PERTANIAN	
3 27 01 2.08 0002	Penyediaan Jasa Komunikasi, Sumber Daya Air dan Listrik	Jumlah Laporan Penyediaan Jasa Komunikasi, Sumber Daya Air dan Listrik yang Disediakan		36 Laporan	36 Laporan	481.512.724,00	481.512.724,00	445.511.252,00	Kab. Sumenep, Semua Kecamatan, Semua Kel/Desa	Dana Transfer Umum-Dana Alokasi Umum	-	-		344.943.690,00	DINAS KETAHANAN PANGAN DAN PERTANIAN	
3 27 01 2.09	Pemeliharaan Barang Milik Daerah Penunjang Urusan Pemerintahan Daerah	Jumlah jenis pemeliharaan barang milik daerah yang dilaksanakan	-	3 jenis	3 jenis	77.139.240,00	77.139.240,00	77.139.240,00			-	-	Aparatur	98.976.780,00	DINAS KETAHANAN PANGAN DAN PERTANIAN	
3 27 01 2.09 0002	Penyediaan Jasa Pemeliharaan, Biaya Pemeliharaan, Pajak dan Perizinan Kendaraan Dinas Operasional atau Lapangan	Jumlah Kendaraan Dinas Operasional atau Lapangan yang Dipelihara dan Dibayarkan Pajak dan Perizinannya		4 Unit	4 Unit	60.481.642,00	60.481.642,00	94.780.522,00	Kab. Sumenep, Semua Kecamatan, Semua Kel/Desa	Dana Transfer Umum-Dana Alokasi Umum	-	-		66.545.741,00	DINAS KETAHANAN PANGAN DAN PERTANIAN	
3 27 01 2.09 0005	Pemeliharaan Mebel	Jumlah Mebel yang Dipelihara		2 Unit	2 Unit	0,00	0,00	0,00	Kab. Sumenep, Semua Kecamatan, Semua Kel/Desa	Dana Transfer Umum-Dana Alokasi Umum	-	-		2.854.995,00	DINAS KETAHANAN PANGAN DAN PERTANIAN	
3 27 01 2.09 0006	Pemeliharaan Peralatan dan Mesin Lainnya															

Kode	Urusan / Bidang Urusan / Program / Kegiatan / Sub Kegiatan	Indikator Program / Kegiatan / Sub Kegiatan	Target Akhir Periode Renstra OPD	Capaian Kinerja Dan Kerangka Pendanaan						Lokasi	Sumber Dana	Prioritas		Kelompok Sasaran	Prakiraan Maju Rencana Tahun 2025		Perangkat Daerah Penanggung Jawab
				Target 2024		Pagu Indikatif (Rp)			Nasional			Daerah	Target		Pagu Indikatif (Rp)		
				Sebelum	Sesudah	RKPD 2024	APBD 2024	RKPD Perubahan 2024									
		Jumlah Peralatan dan Mesin Lainnya yang Dipelihara		10 Unit	10 Unit	6.930.000,00	6.930.000,00	6.930.000,00	Kab. Sumenep, Semua Kecamatan, Semua Kel/Desa	Dana Transfer Umum-Dana Alokasi Umum	-	-		16.021.247,00	DINAS KETAHANAN PANGAN DAN PERTANIAN		
3 27 01 2.09 0009	Pemeliharaan/Rehabilitasi Gedung Kantor dan Bangunan Lainnya																
		Jumlah Gedung Kantor dan Bangunan Lainnya yang Dipelihara/Direhabilitasi		1 Unit	1 Unit	9.727.598,00	9.727.598,00	39.721.824,00	Kab. Sumenep, Semua Kecamatan, Semua Kel/Desa	Dana Transfer Umum-Dana Alokasi Umum	-	-		13.554.797,00	DINAS KETAHANAN PANGAN DAN PERTANIAN		
3 27 02	PROGRAM PENYEDIAAN DAN PENGEMBANGAN SARANA PERTANIAN	7. Jumlah produksi cabe besar 4. Jumlah produksi kacang hijau Jumlah produksi tanaman pangan, hortikultura, perkebunan, dan peternakan 3. Jumlah produksi kedele 10. Jumlah produksi cabe jamu 5. Jumlah produksi ubi kayu 1. Jumlah produksi padi 15. Jumlah produksi telur 9. Jumlah produksi kelapa 2. Jumlah produksi jagung 14. Jumlah produksi daging 11. Jumlah produksi jambu mete 13. Jumlah produksi tembakau 6. Jumlah produksi bawang merah 12. Jumlah produksi siwalan 8. Jumlah produksi cabe kecil		10045 101,55 10539 160848 195930 22463 4282 45268 458043 5155 5653 6079 70136 767,55 82972 undefined kw ton ton ton ton ton ton ton ton ton ton ton	10045 22463 - 101,55 10539 160848 4282 45268 458043 5155 5653 6079 70136 767,55 767,55 82972 kw ton - ton ton ton ton ton ton ton ton ton ton	8.628.764.195,00	8.490.924.195,00	9.504.924.195,00						12.449.256.191,00	DINAS KETAHANAN PANGAN DAN PERTANIAN		
3 27 02 2.01	Pengawasan Penggunaan Sarana Pertanian	Jumlah kelompok tani yang mendapatkan sarana pertanian		72 Klp	100 Klp	7.612.799.420,00	7.474.959.420,00	7.474.959.420,00			-	Peningkatan sarana dan prasarana pertanian dan perikanan untuk mendukung ketercukupan pangan di daerah	Masyarakat Petani	8.000.000.000,00	DINAS KETAHANAN PANGAN DAN PERTANIAN		
3 27 02 2.01 0001	Pengawasan Penggunaan Sarana Pendukung Pertanian Sesuai dengan Komoditas, Teknologi dan Spesifik Lokasi			5 Laporan	5 Laporan	4.521.999.620,00	4.384.159.620,00	4.583.933.120,00	Kab. Sumenep, Semua Kecamatan, Semua Kel/Desa	DBH Cukai Hasil Tembakau (CHT) Dana Transfer Khusus Dana Alokasi Khusus Non Fisik	-	Peningkatan sarana dan prasarana pertanian dan perikanan untuk mendukung ketercukupan pangan di daerah		4.000.000.000,00	DINAS KETAHANAN PANGAN DAN PERTANIAN		
3 27 02 2.01 0002	Pendampingan Penggunaan Sarana Pendukung Pertanian			72 Laporan	72 Laporan	3.090.799.800,00	3.090.799.800,00	3.674.799.800,00	Kab. Sumenep, Semua Kecamatan, Semua Kel/Desa	Dana Transfer Umum-Dana Alokasi Umum	-	Peningkatan sarana dan prasarana pertanian dan perikanan untuk mendukung ketercukupan pangan di daerah		4.000.000.000,00	DINAS KETAHANAN PANGAN DAN PERTANIAN		
3 27 02 2.02	Pengelolaan Sumber Daya Genetik (SDG) Hewan, Tumbuhan, dan Mikro Organisme Kewenangan Kabupaten/Kota	SDG pertanian dan peternakan yang terkelola		3 unit	3 unit	388.977.275,00	388.977.275,00	388.977.275,00			-	Peningkatan sarana dan prasarana pertanian dan perikanan untuk mendukung ketercukupan pangan di daerah	Masyarakat Petani	740.520.000,00	DINAS KETAHANAN PANGAN DAN PERTANIAN		
3 27 02 2.02 0002	Peningkatan Kualitas SDG Hewan/Tanaman			1 Dokumen	1 Dokumen	300.000.000,00	300.000.000,00	226.500,00	Kab. Sumenep, Semua Kecamatan, Semua Kel/Desa	DBH Cukai Hasil Tembakau (CHT)	-	Peningkatan sarana dan prasarana pertanian dan perikanan untuk mendukung ketercukupan pangan di daerah		399.300.000,00	DINAS KETAHANAN PANGAN DAN PERTANIAN		
3 27 02 2.02 0003	Pemanfaatan SDG Hewan/Tanaman			1 Dokumen	1 Dokumen	63.977.300,00	63.977.300,00	63.977.300,00	Kab. Sumenep, Semua Kecamatan, Semua Kel/Desa	Dana Transfer Umum-Dana Alokasi Umum	-	Peningkatan sarana dan prasarana pertanian dan perikanan untuk mendukung ketercukupan pangan di daerah		159.720.000,00	DINAS KETAHANAN PANGAN DAN PERTANIAN		
3 27 02 2.02 0004	Penjaminan Kemurnian dan Kelestarian SDG Tanaman			1 Varietas Unggul Baru (VUB)	1 Varietas Unggul Baru (VUB)	24.999.975,00	24.999.975,00	179.999.975,00	Kab. Sumenep, Semua Kecamatan, Semua Kel/Desa	Dana Transfer Umum-Dana Alokasi Umum	-	Penguatan Kualitas Produksi Komoditas Unggulan dan Pariwisata serta PenguatanPerdagangan dan UMK Berbasis Ekonomi Kerakyatan		101.500.000,00	DINAS KETAHANAN PANGAN DAN PERTANIAN		
3 27 02 2.02 0005	Penjaminan Kemurnian dan Kelestarian SDG Hewan			1 laporan	1 laporan	0,00	0,00	0,00	Kab. Sumenep, Semua Kecamatan, Semua Kel/Desa	Dana Transfer Umum-Dana Alokasi Umum	-	Peningkatan sarana dan prasarana pertanian dan perikanan untuk mendukung ketercukupan pangan di daerah		80.000.000,00	DINAS KETAHANAN PANGAN DAN PERTANIAN		

Kode	Urusan / Bidang Urusan / Program / Kegiatan / Sub Kegiatan	Indikator Program / Kegiatan / Sub Kegiatan	Target Akhir Periode Renstra OPD	Capaian Kinerja Dan Kerangka Pendanaan							Kelompok Sasaran	Prakiraan Maju Rencana Tahun 2025		Perangkat Daerah Penanggung Jawab		
				Target 2024		Pagu Indikatif (Rp)			Lokasi	Sumber Dana		Prioritas			Target	Pagu Indikatif (Rp)
				Sebelum	Sesudah	RKPD 2024	APBD 2024	RKPD Perubahan 2024				Nasional	Daerah			
3 27 02 2.05	Pengendalian dan Pengawasan Penyediaan dan Peredaran Benih/Bibit Ternak, dan Hijauan Pakan Ternak dalam Daerah Kabupaten/Kota	Persentase peningkatan populasi ternak besar	-	0.50 %	0.50 %	626.987.500,00	626.987.500,00	626.987.500,00			-	Peningkatan sarana dan prasarana pertanian dan perikanan untuk mendukung ketercukupan pangan di daerah	Masyarakat Petani (Peternak)	3.708.736.191,00	DINAS KETAHANAN PANGAN DAN PERTANIAN	
3 27 02 2.05 0004	Penjaminan Peredaran HPT, Bahan Pakan/Pakan	Jumlah HPT, Bahan Pakan/Pakan yang Beredar		99 Ton	99 Ton	0,00	0,00	0,00	Kab. Sumenep, Semua Kecamatan, Semua Kel/Desa	Dana Transfer Umum-Dana Alokasi Umum	-	Peningkatan sarana dan prasarana pertanian dan perikanan untuk mendukung ketercukupan pangan di daerah		3.308.736.191,00	DINAS KETAHANAN PANGAN DAN PERTANIAN	
3 27 02 2.05 0007	Pengawasan Peredaran dan Sertifikasi Benih/Bibit Ternak	Jumlah pengawasan peredaran benih/bibit ternak yang beredar dan bersertifikat		12 Laporan	12 Laporan	626.987.500,00	626.987.500,00	1.001.987.500,00	Kab. Sumenep, Semua Kecamatan, Semua Kel/Desa	Dana Transfer Umum-Dana Alokasi Umum	-	Penguatan Kualitas Produksi Komoditas Unggulan dan Pariwisata serta PenguatanPerdagangan dan UMKM Berbasis Ekonomi Kerakyatan		230.000.000,00	DINAS KETAHANAN PANGAN DAN PERTANIAN	
3 27 02 2.05 0008	Penjaminan Peredaran Benih/Bibit Ternak	Jumlah benih/bibit ternak yang beredar		12 Laporan	12 Laporan	0,00	0,00	0,00	Kab. Sumenep, Semua Kecamatan, Semua Kel/Desa	Dana Transfer Umum-Dana Alokasi Umum	-	Peningkatan sarana dan prasarana pertanian dan perikanan untuk mendukung ketercukupan pangan di daerah		170.000.000,00	DINAS KETAHANAN PANGAN DAN PERTANIAN	
3 27 03	PROGRAM PENYEDIAAN DAN PENGEMBANGAN PRASARANA PERTANIAN	Persentase prasarana pertanian dalam kondisi baik		78 %	78 %	29.398.384.690,00	47.705.312.141,00	51.941.043.700,00						17.273.403.219,00		
3 27 03 2.01	Pengembangan Prasarana Pertanian	Jumlah prasarana yang diperbaiki	-	30 Unit	26 Unit	25.488.904.690,00	6.895.884.141,00	6.895.884.141,00			-	Peningkatan sarana dan prasarana pertanian dan perikanan untuk mendukung ketercukupan pangan di daerah	Masyarakat Petani	3.600.800.000,00	DINAS KETAHANAN PANGAN DAN PERTANIAN	
3 27 03 2.01 0003	Koordinasi dan Sinkronisasi Prasarana Pendukung Pertanian Lainnya	Jumlah Koordinasi dan Sinkronisasi Prasarana Pendukung Pertanian Lainnya		30 Laporan	29 Laporan	3.925.820.101,00	3.851.324.141,00	5.157.055.700,00	Kab. Sumenep, Semua Kecamatan, Semua Kel/Desa	DBH Cukai Hasil Tembakau (CHT)	-	Peningkatan sarana dan prasarana pertanian dan perikanan untuk mendukung ketercukupan pangan di daerah		1.936.000.000,00	DINAS KETAHANAN PANGAN DAN PERTANIAN	
3 27 03 2.01 0015	Pengelolaan Lahan Pertanian Pangan Berkelanjutan/LP2B, Kawasan Pertanian Pangan Berkelanjutan/KP2B dan Lahan Cadangan Pertanian Pangan Berkelanjutan/LCP2B di Kabupaten/Kota	Jumlah Lahan Pertanian Pangan Berkelanjutan/LP2B, Kawasan Pertanian Pangan Berkelanjutan/KP2B dan Lahan Cadangan Pertanian Pangan Berkelanjutan/LCP2B yang dikelola		1 Dokumen	1 Dokumen	21.563.084.589,00	3.044.560.000,00	3.414.560.000,00	Kab. Sumenep, Semua Kecamatan, Semua Kel/Desa	Pendapatan Hibah dari Pemerintah Pusat	-	Peningkatan sarana dan prasarana pertanian dan perikanan untuk mendukung ketercukupan pangan di daerah		665.500.000,00	DINAS KETAHANAN PANGAN DAN PERTANIAN	
3 27 03 2.01 0016	Penyusunan Peta Kawasan, Lahan dan Lahan Cadangan Pertanian Pangan Berkelanjutan di Kabupaten/Kota	Peta Lahan Pertanian Pangan Berkelanjutan/LP2B		1 Dokumen	1 Dokumen	0,00	0,00	0,00	Kab. Sumenep, Semua Kecamatan, Semua Kel/Desa	Dana Transfer Umum-Dana Alokasi Umum	-	Penguatan Kualitas Produksi Komoditas Unggulan dan Pariwisata serta PenguatanPerdagangan dan UMKM Berbasis Ekonomi Kerakyatan		399.300.000,00	DINAS KETAHANAN PANGAN DAN PERTANIAN	
3 27 03 2.01 0017	Penyusunan Action Plan Pengembangan Prasarana, Sarana, Kawasan Pertanian	Jumlah Action Plan Pengembangan Prasarana, Sarana, Kawasan Pertanian		1 Dokumen	1 Dokumen	0,00	0,00	0,00	Kab. Sumenep, Semua Kecamatan, Semua Kel/Desa	Dana Transfer Umum-Dana Alokasi Umum	-	Penguatan Kualitas Produksi Komoditas Unggulan dan Pariwisata serta PenguatanPerdagangan dan UMKM Berbasis Ekonomi Kerakyatan		600.000.000,00	DINAS KETAHANAN PANGAN DAN PERTANIAN	
3 27 03 2.02	Pembangunan Prasarana Pertanian	Jumlah prasarana yang dibangun	-	30 Unit	152 Unit	3.909.480.000,00	40.809.428.000,00	40.809.428.000,00			-	Peningkatan sarana dan prasarana pertanian dan perikanan untuk mendukung ketercukupan pangan di daerah	Masyarakat Petani	12.946.603.219,00	DINAS KETAHANAN PANGAN DAN PERTANIAN	
3 27 03 2.02 0002	Pembangunan, Rehabilitasi dan Pemeliharaan Embung Pertanian	Jumlah Embung Pertanian yang Dibangun, Direhabilitasi dan Dipelihara		3 Unit	3 Unit	0,00	0,00	0,00	Kab. Sumenep, Semua Kecamatan, Semua Kel/Desa	Dana Transfer Khusus-Dana Alokasi Khusus Fisik	-	Peningkatan sarana dan prasarana pertanian dan perikanan untuk mendukung ketercukupan pangan di daerah		1.500.000.000,00	DINAS KETAHANAN PANGAN DAN PERTANIAN	
3 27 03 2.02 0003	Pembangunan, Rehabilitasi dan Pemeliharaan Jalan Usaha Tani	Jalan Usaha Tani yang Dibangun, Direhabilitasi dan Dipelihara		6 Unit	37 Unit	0,00	7.920.000.000,00	7.920.000.000,00	Kab. Sumenep, Semua Kecamatan, Semua Kel/Desa	Dana Transfer Khusus-Dana Alokasi Khusus Fisik	-	Peningkatan sarana dan prasarana pertanian dan perikanan untuk mendukung ketercukupan pangan di daerah		1.500.000.000,00	DINAS KETAHANAN PANGAN DAN PERTANIAN	
3 27 03 2.02 0004	Pembangunan, Rehabilitasi dan Pemeliharaan DAM Parit	Jumlah DAM Parit yang Dibangun, Direhabilitasi dan Dipelihara		2 Unit	2 Unit	0,00	0,00	0,00	Kab. Sumenep, Semua Kecamatan, Semua Kel/Desa	Dana Transfer Khusus-Dana Alokasi Khusus Fisik	-	Peningkatan sarana dan prasarana pertanian dan perikanan untuk mendukung ketercukupan pangan di daerah		1.200.000.000,00	DINAS KETAHANAN PANGAN DAN PERTANIAN	
3 27 03 2.02 0006	Pembangunan, Rehabilitasi dan Pemeliharaan Pintu Air															

Kode	Urusan / Bidang Urusan / Program / Kegiatan / Sub Kegiatan	Indikator Program / Kegiatan / Sub Kegiatan	Target Akhir Periode Renstra OPD	Capaian Kinerja Dan Kerangka Pendanaan							Kelompok Sasaran	Prakiraan Maju Rencana Tahun 2025		Perangkat Daerah Penanggung Jawab		
				Target 2024		Pagu Indikatif (Rp)			Lokasi	Sumber Dana		Prioritas			Target	Pagu Indikatif (Rp)
				Sebelum	Sesudah	RKPD 2024	APBD 2024	RKPD Perubahan 2024				Nasional	Daerah			
		Jumlah Pintu Air yang Dibangun, Direhabilitasi dan Dipelihara		6 Unit	6 Unit	0,00	0,00	0,00	Kab. Sumenep, Semua Kecamatan, Semua Kel/Desa	Dana Transfer Khusus-Dana Alokasi Khusus Fisik	-	Peningkatan sarana dan prasarana pertanian dan perikanan untuk mendukung ketercukupan pangan di daerah		736.603.219,00	DINAS KETAHANAN PANGAN DAN PERTANIAN	
3 27 03 2.02 0008	Pembangunan, Rehabilitasi dan Pemeliharaan Balai Penyuluh di Kecamatan serta Sarana Pendukungnya															
		Jumlah Balai Penyuluh di Kecamatan serta Sarana Pendukungnya yang Dibangun, Direhabilitasi dan Dipelihara		12 Unit	12 Unit	0,00	0,00	0,00	Kab. Sumenep, Semua Kecamatan, Semua Kel/Desa	Dana Transfer Khusus-Dana Alokasi Khusus Fisik	-	Peningkatan sarana dan prasarana pertanian dan perikanan untuk mendukung ketercukupan pangan di daerah		1.800.000.000,00	DINAS KETAHANAN PANGAN DAN PERTANIAN	
3 27 03 2.02 0009	Pembangunan, Rehabilitasi dan Pemeliharaan Prasarana Pertanian Lainnya															
		Jumlah Prasarana Pertanian Lainnya yang Dibangun, Direhabilitasi dan Dipelihara		30 Unit	50 Unit	3.909.480.000,00	14.029.428.000,00	16.589.428.000,00	Kab. Sumenep, Semua Kecamatan, Semua Kel/Desa	Dana Transfer Umum-Dana Alokasi Umum-Dana Transfer Khusus-Dana Alokasi Khusus Fisik	-	Peningkatan sarana dan prasarana pertanian dan perikanan untuk mendukung ketercukupan pangan di daerah		3.500.000.000,00	DINAS KETAHANAN PANGAN DAN PERTANIAN	
3 27 03 2.02 0010	Rehabilitasi dan Pemeliharaan Jaringan Irigasi Usaha Tani															
		Jumlah jaringan irigasi usaha tani yang direhabilitasi		9 Unit	65 Unit	0,00	18.860.000.000,00	18.860.000.000,00	Kab. Sumenep, Semua Kecamatan, Semua Kel/Desa	Dana Transfer Khusus-Dana Alokasi Khusus Fisik	-	Penguatan Kualitas Produksi Komoditas Unggulan dan Pariwisata serta PenguatanPerdagangan dan UMK Berbasis Ekonomi Kerakyatan		1.500.000.000,00	DINAS KETAHANAN PANGAN DAN PERTANIAN	
3 27 03 2.02 0015	Pembangunan, Rehabilitasi, Pemeliharaan dan operasionalisasi Rumah Potong Hewan															
		Jumlah rumah potong hewan yang dibangun, direhabilitasi dan dipelihara serta beroperasi		8 Unit	8 Unit	0,00	0,00	0,00	Kab. Sumenep, Semua Kecamatan, Semua Kel/Desa	Dana Transfer Khusus-Dana Alokasi Khusus Fisik	-	Penguatan Kualitas Produksi Komoditas Unggulan dan Pariwisata serta PenguatanPerdagangan dan UMK Berbasis Ekonomi Kerakyatan		1.210.000.000,00	DINAS KETAHANAN PANGAN DAN PERTANIAN	
3 27 03 2.03	Pengelolaan Wilayah Sumber Bibit Ternak dan Rumpun/Galur Ternak dalam Daerah Kabupaten/ Kota															
		Jumlah kecamatan di Wilayah Sumber Bibit (Wilsumbit) yang dikelola		4 kecamatan	4 kecamatan	0,00	0,00	0,00			-	Peningkatan sarana dan prasarana pertanian dan perikanan untuk mendukung ketercukupan pangan di daerah	Masyarakat Petani	242.000.000,00	DINAS KETAHANAN PANGAN DAN PERTANIAN	
3 27 03 2.03 0002	Pengawasan Wilayah Sumber Bibit Ternak dan Rumpun/Galur Ternak															
		Jumlah Pengawasan Wilayah Sumber Bibit Ternak dan Rumpun/Galur Ternak		4 Laporan	4 Laporan	0,00	0,00	0,00	Kab. Sumenep, Semua Kecamatan, Semua Kel/Desa	Pajak Rokok	-	Peningkatan sarana dan prasarana pertanian dan perikanan untuk mendukung ketercukupan pangan di daerah		242.000.000,00	DINAS KETAHANAN PANGAN DAN PERTANIAN	
3 27 03 2.04	Pengembangan Lahan Penggembalaan Umum															
		Jumlah lokasi pengembangan lahan penggembalaan umum		1 lokasi	1 lokasi	0,00	0,00	0,00			-	Peningkatan sarana dan prasarana pertanian dan perikanan untuk mendukung ketercukupan pangan di daerah	Masyarakat Petani	484.000.000,00	DINAS KETAHANAN PANGAN DAN PERTANIAN	
3 27 03 2.04 0001	Identifikasi dan Penetapan Lahan Penggembalaan Umum															
		Luas Lahan Penggembalaan Umum yang Diidentifikasi dan Ditetapkan		3 Ha	3 Ha	0,00	0,00	0,00	Kab. Sumenep, Semua Kecamatan, Semua Kel/Desa	Dana Transfer Umum-Dana Alokasi Umum	-	Peningkatan sarana dan prasarana pertanian dan perikanan untuk mendukung ketercukupan pangan di daerah		242.000.000,00	DINAS KETAHANAN PANGAN DAN PERTANIAN	
3 27 03 2.04 0002	Pengelolaan Lahan Penggembalaan Umum															
		Luas Lahan Penggembalaan Umum yang Dikelola		11 Ha	11 Ha	0,00	0,00	0,00	Kab. Sumenep, Semua Kecamatan, Semua Kel/Desa	Dana Transfer Umum-Dana Alokasi Umum	-	Peningkatan sarana dan prasarana pertanian dan perikanan untuk mendukung ketercukupan pangan di daerah		242.000.000,00	DINAS KETAHANAN PANGAN DAN PERTANIAN	
3 27 04	PROGRAM PENGENDALIAN KESEHATAN HEWAN DAN KESEHATAN MASYARAKAT VETERINER															
		Persentase penanganan kasus penyakit hewan		25 %	25 %	74.990.600,00	646.517.600,00	736.517.600,00						294.020.528,00		
3 27 04 2.01	Penjaminan Kesehatan Hewan, Penutupan dan Pembukaan Daerah Wabah Penyakit Hewan Menular Dalam daerah Kabupaten/Kota															
		Jumlah pelaksanaan pengawasan kesehatan hewan		20 lokasi	20 lokasi	14.990.600,00	14.990.600,00	14.990.600,00			-	Penguatan Kualitas Produksi Komoditas Unggulan dan Pariwisata serta PenguatanPerdagangan dan UMK Berbasis Ekonomi Kerakyatan	Masyarakat Petani (Peternakan)	40.000.000,00	DINAS KETAHANAN PANGAN DAN PERTANIAN	
3 27 04 2.01 0008	Pemberantasan Penyakit Hewan Menular dan Zoonosis dalam 1 (satu) Daerah Kabupaten/Kota															
		Jumlah wilayah atau kawasan yang mengalami penurunan kasus penyakit hewan menular dan zoonosis dalam 1 (satu) Daerah Kabupaten/kota		2 Laporan	2 Laporan	14.990.600,00	14.990.600,00	104.990.600,00	Kab. Sumenep, Semua Kecamatan, Semua Kel/Desa	Dana Transfer Umum-Dana Alokasi Umum	-	Penguatan Kualitas Produksi Komoditas Unggulan dan Pariwisata serta PenguatanPerdagangan dan UMK Berbasis Ekonomi Kerakyatan		40.000.000,00	DINAS KETAHANAN PANGAN DAN PERTANIAN	
3 27 04 2.02	Pengawasan Pemasukan dan Pengeluaran Hewan dan Produk Hewan Daerah Kabupaten/Kota															
		Persentase pelaksanaan pengawasan pemasukan dan pengeluaran hewan dan produk hewan Daerah Kabupaten/Kota		100 %	100 %	60.000.000,00	60.000.000,00	60.000.000,00			-	Penguatan Kualitas Produksi Komoditas Unggulan dan Pariwisata serta PenguatanPerdagangan dan UMK Berbasis Ekonomi Kerakyatan	Masyarakat Petani (Peternakan)	75.000.000,00	DINAS KETAHANAN PANGAN DAN PERTANIAN	
3 27 04 2.02 0004	Pengawasan atas Penerapan Persyaratan Teknis untuk Pemasukan dan/atau Pengeluaran Hewan, Produk Hewan dan Media Pembawa Penyakit Hewan Lainnya (HPM)															

Kode	Urusan / Bidang Urusan / Program / Kegiatan / Sub Kegiatan	Indikator Program / Kegiatan / Sub Kegiatan	Target Akhir Periode Renstra OPD	Capaian Kinerja Dan Kerangka Pendanaan							Kelompok Sasaran	Prakiraan Maju Rencana Tahun 2025		Perangkat Daerah Penanggung Jawab		
				Target 2024		Pagu Indikatif (Rp)			Lokasi	Sumber Dana		Prioritas			Target	Pagu Indikatif (Rp)
				Sebelum	Sesudah	RKPD 2024	APBD 2024	RKPD Perubahan 2024				Nasional	Daerah			
		Jumlah pengawasan penerapan persyaratan teknis untuk pemusakan dan/atau pengeluaran HPM		12 laporan	12 laporan	60.000.000,00	60.000.000,00	60.000.000,00	Kab. Sumenep, Semua Kecamatan, Semua Kel/Desa	Dana Transfer Umum-Dana Alokasi Umum	-	Penguatan Kualitas Produksi Komoditas Unggulan dan Pariwisata serta PenguatanPerdagangan dan UMKM Berbasis Ekonomi Kerakyatan		40.000.000,00	DINAS KETAHANAN PANGAN DAN PERTANIAN	
3 27 04 2.02 0007	Analisis Risiko Penyakit Hewan, zoonosis, produk hewan dan media pembawa penyakit hewan lainnya	Jumlah analisis Risiko Penyakit Hewan, zoonosis, produk hewan dan media pembawa penyakit hewan lainnya		4 Laporan	4 Laporan	0,00	0,00	0,00	Kab. Sumenep, Semua Kecamatan, Semua Kel/Desa	Dana Transfer Umum-Dana Alokasi Umum	-	Penguatan Kualitas Produksi Komoditas Unggulan dan Pariwisata serta PenguatanPerdagangan dan UMKM Berbasis Ekonomi Kerakyatan		35.000.000,00	DINAS KETAHANAN PANGAN DAN PERTANIAN	
3 27 04 2.03	Pengelolaan Pelayanan Jasa Laboratorium dan Jasa Medik Veteriner dalam Daerah Kabupaten/Kota	Jumlah hewan yang mendapatkan pelayanan laboratorium dan medik veteriner	-	175 sampel	175 sampel	0,00	571.527.000,00	571.527.000,00			-	Peningkatan sarana dan prasarana pertanian dan perikanan untuk mendukung ketercukupan pangan di daerah	Masyarakat Petani (Peternakan)	84.020.528,00	DINAS KETAHANAN PANGAN DAN PERTANIAN	
3 27 04 2.03 0001	Penyediaan Pelayanan Jasa Laboratorium	Jumlah Pelayanan Jasa Laboratorium		12 Laporan	12 Laporan	0,00	0,00	0,00	Kab. Sumenep, Semua Kecamatan, Semua Kel/Desa	Dana Transfer Umum-Dana Alokasi Umum	-	Peningkatan sarana dan prasarana pertanian dan perikanan untuk mendukung ketercukupan pangan di daerah		50.000.000,00	DINAS KETAHANAN PANGAN DAN PERTANIAN	
3 27 04 2.03 0002	Penyediaan Pelayanan Jasa Medik Veteriner	Jumlah Pelayanan Jasa Medik Veteriner		12 Laporan	12 Laporan	0,00	571.527.000,00	571.527.000,00	Kab. Sumenep, Semua Kecamatan, Semua Kel/Desa	Dana Transfer Khusus-Dana Alokasi Khusus Non Fisik	-	Peningkatan sarana dan prasarana pertanian dan perikanan untuk mendukung ketercukupan pangan di daerah		34.020.528,00	DINAS KETAHANAN PANGAN DAN PERTANIAN	
3 27 04 2.04	Penerapan dan Pengawasan Persyaratan Teknis Kesehatan Masyarakat Veteriner	Jumlah unit usaha dan produk hewan yang memenuhi standart	-	13 unit	13 unit	0,00	0,00	0,00			-	Peningkatan sarana dan prasarana pertanian dan perikanan untuk mendukung ketercukupan pangan di daerah	Masyarakat Petani (Peternakan)	70.000.000,00	DINAS KETAHANAN PANGAN DAN PERTANIAN	
3 27 04 2.04 0002	Pengawasan Peredaran Hewan dan Produk Hewan	Jumlah Pengawasan Peredaran Hewan dan Produk Hewan		12 Laporan	12 Laporan	0,00	0,00	0,00	Kab. Sumenep, Semua Kecamatan, Semua Kel/Desa	Dana Transfer Umum-Dana Alokasi Umum	-	Peningkatan sarana dan prasarana pertanian dan perikanan untuk mendukung ketercukupan pangan di daerah		35.000.000,00	DINAS KETAHANAN PANGAN DAN PERTANIAN	
3 27 04 2.04 0010	Pengawasan Unit Usaha Produk Hewan	Jumlah unit usaha produk hewan yang diawasi terhadap penerapan cara yang baik		13 Unit Usaha	13 Unit Usaha	0,00	0,00	0,00	Kab. Sumenep, Semua Kecamatan, Semua Kel/Desa	Dana Transfer Umum-Dana Alokasi Umum	-	Penguatan Kualitas Produksi Komoditas Unggulan dan Pariwisata serta PenguatanPerdagangan dan UMKM Berbasis Ekonomi Kerakyatan		35.000.000,00	DINAS KETAHANAN PANGAN DAN PERTANIAN	
3 27 04 2.05	Penerapan dan Pengawasan Persyaratan Teknis Kesejahteraan Hewan	Jumlah lokasi pemantauan penerapan persyaratan teknis kesehatan hewan	-	5 lokasi	5 lokasi	0,00	0,00	0,00			-	Penguatan Kualitas Produksi Komoditas Unggulan dan Pariwisata serta PenguatanPerdagangan dan UMKM Berbasis Ekonomi Kerakyatan	Masyarakat Petani	25.000.000,00	DINAS KETAHANAN PANGAN DAN PERTANIAN	
3 27 04 2.05 0003	Pembinaan Penerapan Kesejahteraan Hewan pada Unit Usaha	Jumlah unit usaha yang dibina terhadap penerapan kesejahteraan hewan		5 Unit	5 Unit	0,00	0,00	0,00	Kab. Sumenep, Semua Kecamatan, Semua Kel/Desa	Dana Transfer Umum-Dana Alokasi Umum	-	Penguatan Kualitas Produksi Komoditas Unggulan dan Pariwisata serta PenguatanPerdagangan dan UMKM Berbasis Ekonomi Kerakyatan		25.000.000,00	DINAS KETAHANAN PANGAN DAN PERTANIAN	
3 27 05	PROGRAM PENGENDALIAN DAN PENANGGULANGAN BENCANA PERTANIAN	Persentase bencana pertanian yang ditanggulangi		100 %	100 %	0,00	0,00	0,00						1.541.720.879,00		
3 27 05 2.01	Pengendalian dan Penanggulangan Bencana Pertanian Kabupaten/Kota	Jumlah bencana pertanian yang dikendalikan	-	41 Ha	41 Ha	0,00	0,00	0,00			-	Peningkatan sarana dan prasarana pertanian dan perikanan untuk mendukung ketercukupan pangan di daerah	Masyarakat Petani	1.541.720.879,00	DINAS KETAHANAN PANGAN DAN PERTANIAN	
3 27 05 2.01 0001	Pengendalian Organisme Pengganggu Tumbuhan (OPT) Tanaman Pangan, Hortikultura, dan Perkebunan	Jumlah Luas Serangan Organisme Pengganggu Tumbuhan (OPT) Tanaman Pangan, Hortikultura, dan Perkebunan yang Dikendalikan		11 Ha	11 Ha	0,00	0,00	0,00	Kab. Sumenep, Semua Kecamatan, Semua Kel/Desa	Dana Transfer Umum-Dana Alokasi Umum	-	Peningkatan sarana dan prasarana pertanian dan perikanan untuk mendukung ketercukupan pangan di daerah		250.000.000,00	DINAS KETAHANAN PANGAN DAN PERTANIAN	
3 27 05 2.01 0002	Penanganan Dampak Perubahan Iklim (DPI) Tanaman Pangan, Hortikultura, dan Perkebunan	Jumlah Area Terdampak Perubahan Iklim (DPI) Tanaman Pangan, Hortikultura, dan Perkebunan yang Ditangani		10 Ha	10 Ha	0,00	0,00	0,00	Kab. Sumenep, Semua Kecamatan, Semua Kel/Desa	Dana Transfer Umum-Dana Alokasi Umum	-	Peningkatan sarana dan prasarana pertanian dan perikanan untuk mendukung ketercukupan pangan di daerah		230.000.000,00	DINAS KETAHANAN PANGAN DAN PERTANIAN	
3 27 05 2.01 0003	Pencegahan, Penanganan Kebakaran Lahan, dan Gangguan Usaha Tanaman Pangan, Hortikultura, dan Perkebunan															

Kode	Urusan / Bidang Urusan / Program / Kegiatan / Sub Kegiatan	Indikator Program / Kegiatan / Sub Kegiatan	Target Akhir Periode Renstra OPD	Capaian Kinerja Dan Kerangka Pendanaan							Lokasi	Sumber Dana	Prioritas		Kelompok Sasaran	Prakiraan Maju Rencana Tahun 2025		Perangkat Daerah Penanggung Jawab	
				Target 2024		Pagu Indikatif (Rp)			RKP2024	RKP2024			RKP2024	Nasional		Daerah	Target		Pagu Indikatif (Rp)
				Sebelum	Sesudah	APBD 2024	APBD 2024	RKPD Perubahan 2024											
		Jumlah Luasan Pencegahan, Penanganan Kebakaran Lahan, dan Gangguan Usaha Tanaman Pangan, Hortikultura, dan Perkebunan		20 Ha	20 Ha	0,00	0,00	0,00	0,00	Kab. Sumenep, Semua Kecamatan, Semua Kel/Desa	Dana Transfer Umum-Dana Alokasi Umum	-	Peningkatan sarana dan prasarana pertanian dan perikanan untuk mendukung ketercukupan pangan di daerah		350.000.000,00	DINAS KETAHANAN PANGAN DAN PERTANIAN			
3 27 05 2.01 0004	Penanggulangan Bencana Non Alam	yang Bersifat Zoonosis								Kab. Sumenep, Semua Kecamatan, Semua Kel/Desa	Dana Transfer Umum-Dana Alokasi Umum	-	Peningkatan sarana dan prasarana pertanian dan perikanan untuk mendukung ketercukupan pangan di daerah		350.000.000,00	DINAS KETAHANAN PANGAN DAN PERTANIAN			
3 27 05 2.01 0006	Penanggulangan Pasca Bencana Alam	Bidang Tanaman Pangan, Hortikultura dan Perkebunan		5 laporan	5 laporan	0,00	0,00	0,00	0,00	Kab. Sumenep, Semua Kecamatan, Semua Kel/Desa	Dana Transfer Umum-Dana Alokasi Umum	-	Peningkatan sarana dan prasarana pertanian dan perikanan untuk mendukung ketercukupan pangan di daerah		201.720.879,00	DINAS KETAHANAN PANGAN DAN PERTANIAN			
3 27 05 2.01 0007	Penanggulangan Bencana Alam Bidang	Peternakan dan kesehatan hewan		12 Laporan	12 Laporan	0,00	0,00	0,00	0,00	Kab. Sumenep, Semua Kecamatan, Semua Kel/Desa	Dana Transfer Umum-Dana Alokasi Umum	-	Peningkatan sarana dan prasarana pertanian dan perikanan untuk mendukung ketercukupan pangan di daerah		160.000.000,00	DINAS KETAHANAN PANGAN DAN PERTANIAN			
3 27 06	PROGRAM PERIZINAN USAHA PERTANIAN	Persentase usaha pertanian yang difasilitasi		3 %	3 %	30.000.000,00	30.000.000,00	30.000.000,00				-			589.867.047,00				
3 27 06 2.01	Penerbitan Izin Usaha Pertanian yang Kegiatan Usahanya dalam Daerah Kabupaten/Kota	Jumlah kelompok yang dibina usahanya	-	4 Klp	4 Klp	30.000.000,00	30.000.000,00	30.000.000,00				-	Peningkatan sarana dan prasarana pertanian dan perikanan untuk mendukung ketercukupan pangan di daerah	Masyarakat Petani	589.867.047,00	DINAS KETAHANAN PANGAN DAN PERTANIAN			
3 27 06 2.01 0001	Penyusunan Standar Pelayanan Publik	Pemberian Izin Usaha Pertanian		1 Dokumen	1 Dokumen	0,00	0,00	0,00	0,00	Kab. Sumenep, Semua Kecamatan, Semua Kel/Desa	Dana Transfer Umum-Dana Alokasi Umum	-	Peningkatan sarana dan prasarana pertanian dan perikanan untuk mendukung ketercukupan pangan di daerah		133.100.000,00	DINAS KETAHANAN PANGAN DAN PERTANIAN			
3 27 06 2.01 0002	Penilaian Kelayakan dan Pemberian	Pertimbangan Teknis Izin Usaha Pertanian		33 Dokumen	33 Dokumen	0,00	0,00	0,00	0,00	Kab. Sumenep, Semua Kecamatan, Semua Kel/Desa	Dana Transfer Umum-Dana Alokasi Umum	-	Peningkatan sarana dan prasarana pertanian dan perikanan untuk mendukung ketercukupan pangan di daerah		66.550.000,00	DINAS KETAHANAN PANGAN DAN PERTANIAN			
3 27 06 2.01 0005	Pembinaan dan Pengawasan	Penerapan standar dan Izin Usaha Pertanian		4 Laporan	4 Laporan	30.000.000,00	30.000.000,00	30.000.000,00		Kab. Sumenep, Semua Kecamatan, Semua Kel/Desa	Dana Transfer Umum-Dana Alokasi Umum	-	Peningkatan sarana dan prasarana pertanian dan perikanan untuk mendukung ketercukupan pangan di daerah		390.217.047,00	DINAS KETAHANAN PANGAN DAN PERTANIAN			
3 27 07	PROGRAM PENYULUHAN PERTANIAN	Persentase peningkatan kelas kelompok tani lanjut		2 %	2 %	5.766.776.963,00	5.883.853.652,00	5.613.853.652,00				-			2.494.509.367,00				
3 27 07 2.01	Pelaksanaan Penyuluhan Pertanian	Jumlah kelompok tani yang naik kelas	-	50 Klp	50 Klp	5.766.776.963,00	5.883.853.652,00	5.883.853.652,00				-	Peningkatan sarana dan prasarana pertanian dan perikanan untuk mendukung ketercukupan pangan di daerah	Masyarakat Petani	2.494.509.367,00	DINAS KETAHANAN PANGAN DAN PERTANIAN			
3 27 07 2.01 0001	Peningkatan Kapasitas Kelembagaan	Penyuluhan Pertanian di Kecamatan dan Desa		10 Unit	10 Unit	79.945.900,00	79.945.900,00	179.945.900,00		Kab. Sumenep, Semua Kecamatan, Semua Kel/Desa	Dana Transfer Umum-Dana Alokasi Umum	-	Peningkatan sarana dan prasarana pertanian dan perikanan untuk mendukung ketercukupan pangan di daerah		133.100.000,00	DINAS KETAHANAN PANGAN DAN PERTANIAN			
3 27 07 2.01 0002	Pengembangan Kapasitas Kelembagaan	Petani di Kecamatan dan Desa		30 Unit	27 Unit	5.686.831.063,00	5.455.466.352,00	5.085.466.352,00		Kab. Sumenep, Semua Kecamatan, Semua Kel/Desa	Pendapatan Hibah dari Pemerintah Pusat DBH Cukai Hasil Tembakau (CHT)	-	Peningkatan sarana dan prasarana pertanian dan perikanan untuk mendukung ketercukupan pangan di daerah		1.429.709.367,00	DINAS KETAHANAN PANGAN DAN PERTANIAN			
3 27 07 2.01 0003	Penyediaan dan Pemanfaatan Sarana dan Prasarana	Penyuluhan Pertanian		12 Unit	12 Unit	0,00	348.441.400,00	348.441.400,00		Kab. Sumenep, Semua Kecamatan, Semua Kel/Desa	Dana Transfer Khusus-Dana Alokasi Khusus Fisik Dana Transfer Khusus Dana Alokasi Khusus Non Fisik	-	Peningkatan sarana dan prasarana pertanian dan perikanan untuk mendukung ketercukupan pangan di daerah		665.500.000,00	DINAS KETAHANAN PANGAN DAN PERTANIAN			
3 27 07 2.01 0005	Pembentukan dan Penyelenggaraan	Sekolah Lapang Kelompok Tani Tingkat Kabupaten/Kota		10 Unit	10 Unit	0,00	0,00	0,00	0,00	Kab. Sumenep, Semua Kecamatan, Semua Kel/Desa	Dana Transfer Umum-Dana Alokasi Umum	-	Peningkatan sarana dan prasarana pertanian dan perikanan untuk mendukung ketercukupan pangan di daerah		133.100.000,00	DINAS KETAHANAN PANGAN DAN PERTANIAN			
3 27 07 2.01 0008	Pembentukan Kelembagaan	Ekonomi Petani										-							

Kode	Urusan / Bidang Urusan / Program / Kegiatan / Sub Kegiatan	Indikator Program / Kegiatan / Sub Kegiatan	Target Akhir Periode Renstra OPD	Capaian Kinerja Dan Kerangka Pendanaan						Lokasi	Sumber Dana	Prioritas		Kelompok Sasaran	Prakiraan Maju Rencana Tahun 2025		Perangkat Daerah Penanggung Jawab	
				Target 2024		Pagu Indikatif (Rp)			Nasional			Daerah	Target		Pagu Indikatif (Rp)			
				Sebelum	Sesudah	RKPD 2024	APBD 2024	RKPD Perubahan 2024										
		Jumlah Kelembagaan Ekonomi Petani yang dibentuk		2 Unit	2 Unit	0,00	0,00	0,00	Kab. Sumenep, Semua Kecamatan, Semua Kel/Desa	Dana Transfer Umum-Dana Alokasi Umum	-	Peningkatan sarana dan prasarana pertanian dan perikanan untuk mendukung ketercukupan pangan di daerah		133.100.000,00	DINAS KETAHANAN PANGAN DAN PERTANIAN			
		Dinas Lingkungan Hidup				21.296.226.426,00	21.474.705.847,00	29.558.924.715,00						29.595.238.936,00				
2		URUSAN PEMERINTAHAN WAJIB YANG TIDAK BERKAITAN DENGAN PELAYANAN DASAR				21.296.226.426,00	21.474.705.847,00	29.558.924.715,00						29.595.238.936,00				
2	11	URUSAN PEMERINTAHAN BIDANG LINGKUNGAN HIDUP				21.296.226.426,00	21.474.705.847,00	29.558.924.715,00						29.595.238.936,00				
2	11	01	PROGRAM PENUNJANG URUSAN PEMERINTAHAN DAERAH KABUPATEN/KOTA	Persentase terpenuhinya kebutuhan sarana dan prasarana kantor	100 %	100 %	10.210.076.356,00	10.388.575.777,00	11.665.913.645,00					15.504.426.505,00				
2	11	01	2.01	Perencanaan, Penganggaran, dan Evaluasi Kinerja Perangkat Daerah	Jumlah dokumen perencanaan, penganggaran dan evaluasi kinerja perangkat daerah yang disusun	2 dokumen	2 dokumen	9.625.700,00	9.625.700,00	9.625.700,00			Penguatan Pemerataan infrastruktur Publik, Infrastruktur Strategis, Peningkatan Sarpras Penunjang Kawasan Pariwisata dan Infrastruktur Pelayanan Dasar Wilayah Daratan dan Kepulauan yang berwawasan Lingkungan	Dinas Lingkungan Hidup	10.525.882,00	DINAS LINGKUNGAN HIDUP		
2	11	01	2.01	0001	Penyusunan Dokumen Perencanaan Perangkat Daerah	Jumlah Dokumen Perencanaan Perangkat Daerah	4 Dokumen	4 Dokumen	7.132.800,00	7.132.800,00	7.132.800,00	Kab. Sumenep, Kota Sumenep, Pajagalan	Dana Transfer Umum-Dana Alokasi Umum	-	Penguatan Pemerataan infrastruktur Publik, Infrastruktur Strategis, Peningkatan Sarpras Penunjang Kawasan Pariwisata dan Infrastruktur Pelayanan Dasar Wilayah Daratan dan Kepulauan yang berwawasan Lingkungan		6.389.626,00	DINAS LINGKUNGAN HIDUP
2	11	01	2.01	0007	Evaluasi Kinerja Perangkat Daerah	Jumlah Laporan Evaluasi Kinerja Perangkat Daerah	4 Laporan	4 Laporan	2.492.900,00	2.492.900,00	2.492.900,00	Kab. Sumenep, Kota Sumenep, Pangarangan	Dana Transfer Umum-Dana Alokasi Umum	-	Penguatan Pemerataan infrastruktur Publik, Infrastruktur Strategis, Peningkatan Sarpras Penunjang Kawasan Pariwisata dan Infrastruktur Pelayanan Dasar Wilayah Daratan dan Kepulauan yang berwawasan Lingkungan		4.136.256,00	DINAS LINGKUNGAN HIDUP
2	11	01	2.02	Administrasi Keuangan Perangkat Daerah	Jumlah laporan administrasi keuangan perangkat daerah yang disusun	1 laporan	1 laporan	8.791.350.351,00	8.969.849.772,00	8.969.849.772,00			Penguatan Pemerataan infrastruktur Publik, Infrastruktur Strategis, Peningkatan Sarpras Penunjang Kawasan Pariwisata dan Infrastruktur Pelayanan Dasar Wilayah Daratan dan Kepulauan yang berwawasan Lingkungan	Dinas Lingkungan Hidup	13.459.972.001,00	DINAS LINGKUNGAN HIDUP		
2	11	01	2.02	0001	Penyediaan Gaji dan Tunjangan ASN	Jumlah Orang yang Menerima Gaji dan Tunjangan ASN	115 Orang/bulan	115 Orang/bulan	8.778.442.151,00	8.956.941.572,00	10.217.779.440,00	Kab. Sumenep, Kota Sumenep, Pangarangan	Dana Transfer Umum-Dana Alokasi Umum	-	Penguatan Pemerataan infrastruktur Publik, Infrastruktur Strategis, Peningkatan Sarpras Penunjang Kawasan Pariwisata dan Infrastruktur Pelayanan Dasar Wilayah Daratan dan Kepulauan yang berwawasan Lingkungan		13.437.882.919,00	DINAS LINGKUNGAN HIDUP
2	11	01	2.02	0005	Koordinasi dan Penyusunan Laporan Keuangan Akhir Tahun SKPD	Jumlah Laporan Keuangan Akhir Tahun SKPD dan Laporan Hasil Koordinasi Penyusunan Laporan Keuangan Akhir Tahun SKPD	1 Laporan	1 Laporan	1.256.100,00	1.256.100,00	1.256.100,00	Kab. Sumenep, Kota Sumenep, Pangarangan	Dana Transfer Umum-Dana Alokasi Umum	-	Penguatan Pemerataan infrastruktur Publik, Infrastruktur Strategis, Peningkatan Sarpras Penunjang Kawasan Pariwisata dan Infrastruktur Pelayanan Dasar Wilayah Daratan dan Kepulauan yang berwawasan Lingkungan		8.359.200,00	DINAS LINGKUNGAN HIDUP
2	11	01	2.02	0007	Koordinasi dan Penyusunan Laporan Keuangan Bulanan/ Triwulanan/ Semesteran SKPD													

Kode	Urusan / Bidang Urusan / Program / Kegiatan / Sub Kegiatan	Indikator Program / Kegiatan / Sub Kegiatan	Target Akhir Periode Renstra OPD	Capaian Kinerja Dan Kerangka Pendanaan							Kelompok Sasaran	Prakiraan Maju Rencana Tahun 2025		Perangkat Daerah Penanggung Jawab		
				Target 2024		Pagu Indikatif (Rp)			Lokasi	Sumber Dana		Prioritas			Target	Pagu Indikatif (Rp)
				Sebelum	Sesudah	RKPD 2024	APBD 2024	RKPD Perubahan 2024				Nasional	Daerah			
		Jumlah Laporan Keuangan Bulanan/Triwulanan/ Semesteran SKPD dan Laporan Koordinasi Penyusunan Laporan Keuangan Bulanan/Triwulanan/Semesteran SKPD		12 Laporan	12 Laporan	7.928.500,00	7.928.500,00	7.928.500,00	Kab. Sumenep, Kota Sumenep, Pangarangan	Dana Transfer Umum-Dana Alokasi Umum	-	Penguatan Pemerataan infrastruktur Publik, Infrastruktur Strategis, Peningkatan Sarpras Penunjang Kawasan Pariwisata dan Infrastruktur Pelayanan Dasar Wilayah Daratan dan Kepulauan yang berwawasan Lingkungan		8.359.200,00	DINAS LINGKUNGAN HIDUP	
2 11 01 2.02 0008	Penyusunan Pelaporan dan Analisis	Prognosis Realisasi Anggaran		1 Dokumen	1 Dokumen	3.723.600,00	3.723.600,00	3.723.600,00	Kab. Sumenep, Kota Sumenep, Pangarangan	Dana Transfer Umum-Dana Alokasi Umum	-	Penguatan Pemerataan infrastruktur Publik, Infrastruktur Strategis, Peningkatan Sarpras Penunjang Kawasan Pariwisata dan Infrastruktur Pelayanan Dasar Wilayah Daratan dan Kepulauan yang berwawasan Lingkungan		5.370.682,00	DINAS LINGKUNGAN HIDUP	
2 11 01 2.04	Administrasi Pendapatan Daerah Kewenangan Perangkat Daerah	Jumlah laporan pengelolaan pendapatan yang disusun	-	1 laporan	1 laporan	61.555.800,00	61.555.800,00	61.555.800,00			-	Penguatan Pemerataan infrastruktur Publik, Infrastruktur Strategis, Peningkatan Sarpras Penunjang Kawasan Pariwisata dan Infrastruktur Pelayanan Dasar Wilayah Daratan dan Kepulauan yang berwawasan Lingkungan	Dinas Lingkungan Hidup	71.077.680,00	DINAS LINGKUNGAN HIDUP	
2 11 01 2.04 0004	Pendataan dan Pendaftaran Objek Retribusi Daerah	Jumlah Data Objek, Subjek dan Wajib Retribusi Daerah		50 Dokumen	50 Dokumen	49.315.800,00	49.315.800,00	44.315.800,00	Kab. Sumenep, Kota Sumenep, Pangarangan	Dana Transfer Umum-Dana Alokasi Umum	-	Penguatan Pemerataan infrastruktur Publik, Infrastruktur Strategis, Peningkatan Sarpras Penunjang Kawasan Pariwisata dan Infrastruktur Pelayanan Dasar Wilayah Daratan dan Kepulauan yang berwawasan Lingkungan		5.750.000,00	DINAS LINGKUNGAN HIDUP	
2 11 01 2.04 0005	Pengolahan Data Retribusi Daerah	Jumlah Laporan Hasil Pengolahan, Pemeliharaan, dan Pelaporan Data Retribusi Daerah		1 Laporan	1 Laporan	0,00	0,00	0,00	Kab. Sumenep, Kota Sumenep, Pangarangan	Dana Transfer Umum-Dana Alokasi Umum	-	Penguatan Pemerataan infrastruktur Publik, Infrastruktur Strategis, Peningkatan Sarpras Penunjang Kawasan Pariwisata dan Infrastruktur Pelayanan Dasar Wilayah Daratan dan Kepulauan yang berwawasan Lingkungan		45.100.800,00	DINAS LINGKUNGAN HIDUP	
2 11 01 2.04 0006	Penetapan Wajib Retribusi Daerah	Jumlah Dokumen Ketetapan Retribusi Daerah		1 Dokumen	1 Dokumen	0,00	0,00	0,00	Kab. Sumenep, Kota Sumenep, Pangarangan	Dana Transfer Umum-Dana Alokasi Umum	-	Penguatan Pemerataan infrastruktur Publik, Infrastruktur Strategis, Peningkatan Sarpras Penunjang Kawasan Pariwisata dan Infrastruktur Pelayanan Dasar Wilayah Daratan dan Kepulauan yang berwawasan Lingkungan		4.600.000,00	DINAS LINGKUNGAN HIDUP	
2 11 01 2.04 0007	Pelaporan Pengelolaan Retribusi Daerah	Jumlah Laporan Pengelolaan Retribusi Daerah		1 Dokumen	1 Dokumen	12.240.000,00	12.240.000,00	12.240.000,00	Kab. Sumenep, Kota Sumenep, Pangarangan	Dana Transfer Umum-Dana Alokasi Umum	-	Penguatan Pemerataan infrastruktur Publik, Infrastruktur Strategis, Peningkatan Sarpras Penunjang Kawasan Pariwisata dan Infrastruktur Pelayanan Dasar Wilayah Daratan dan Kepulauan yang berwawasan Lingkungan		15.626.880,00	DINAS LINGKUNGAN HIDUP	



Kode	Urusan / Bidang Urusan / Program / Kegiatan / Sub Kegiatan	Indikator Program / Kegiatan / Sub Kegiatan	Target Akhir Periode Renstra OPD	Capaian Kinerja Dan Kerangka Pendanaan							Kelompok Sasaran	Prakiraan Maju Rencana Tahun 2025		Perangkat Daerah Penanggung Jawab		
				Target 2024		Pagu Indikatif (Rp)			Lokasi	Sumber Dana		Prioritas			Target	Pagu Indikatif (Rp)
				Sebelum	Sesudah	RKPD 2024	APBD 2024	RKPD Perubahan 2024				Nasional	Daerah			
21101205	Administrasi Kepegawaian Perangkat Daerah	Jumlah dokumen Administrasi Kepegawaian Perangkat Daerah yang disusun	-	1 laporan	1 laporan	62.611.770,00	62.611.770,00	62.611.770,00			-	Penguatan Pemerataan infrastruktur Publik, Infrastruktur Strategis, Peningkatan Sarpras Penunjang Kawasan Pariwisata dan Infrastruktur Pelayanan Dasar Wilayah Daratan dan Kepulauan yang berwawasan Lingkungan	Dinas Lingkungan Hidup		246.368.400,00	DINAS LINGKUNGAN HIDUP
211012050002	Pengadaan Pakaian Dinas beserta Atribut Kelengkapannya	Jumlah Paket Pakaian Dinas beserta Atribut Kelengkapan		120 Paket	120 Paket	0,00	0,00	0,00	Kab. Sumenep, Kota Sumenep, Pangarangan	Dana Transfer Umum-Dana Alokasi Umum	-	Penguatan Pemerataan infrastruktur Publik, Infrastruktur Strategis, Peningkatan Sarpras Penunjang Kawasan Pariwisata dan Infrastruktur Pelayanan Dasar Wilayah Daratan dan Kepulauan yang berwawasan Lingkungan			138.000.000,00	DINAS LINGKUNGAN HIDUP
211012050009	Pendidikan dan Pelatihan Pegawai Berdasarkan Tugas dan Fungsi	Jumlah Pegawai Berdasarkan Tugas dan Fungsi yang Mengikuti Pendidikan dan Pelatihan		10 Orang	10 Orang	48.778.950,00	48.778.950,00	17.000.000,00	Kab. Sumenep, Kota Sumenep, Pangarangan	Dana Transfer Umum-Dana Alokasi Umum	-	Penguatan Pemerataan infrastruktur Publik, Infrastruktur Strategis, Peningkatan Sarpras Penunjang Kawasan Pariwisata dan Infrastruktur Pelayanan Dasar Wilayah Daratan dan Kepulauan yang berwawasan Lingkungan			22.118.400,00	DINAS LINGKUNGAN HIDUP
211012050010	Sosialisasi Peraturan Perundang-Undangan	Jumlah Orang yang Mengikuti Sosialisasi Peraturan Perundang-Undangan		100 Orang	100 Orang	13.832.820,00	13.832.820,00	13.832.820,00	Kab. Sumenep, Kota Sumenep, Pangarangan	Dana Transfer Umum-Dana Alokasi Umum	-	Penguatan Pemerataan infrastruktur Publik, Infrastruktur Strategis, Peningkatan Sarpras Penunjang Kawasan Pariwisata dan Infrastruktur Pelayanan Dasar Wilayah Daratan dan Kepulauan yang berwawasan Lingkungan			86.250.000,00	DINAS LINGKUNGAN HIDUP
21101206	Administrasi Umum Perangkat Daerah	Jumlah dokumen Kebutuhan Perangkat Daerah Yang Dipenuhi	-	1 laporan	1 laporan	326.082.280,00	326.082.280,00	326.082.280,00			-	Penguatan Pemerataan infrastruktur Publik, Infrastruktur Strategis, Peningkatan Sarpras Penunjang Kawasan Pariwisata dan Infrastruktur Pelayanan Dasar Wilayah Daratan dan Kepulauan yang berwawasan Lingkungan	Dinas Lingkungan Hidup		357.388.688,00	DINAS LINGKUNGAN HIDUP
211012060001	Penyediaan Komponen Instalasi Listrik/Penerangan Bangunan Kantor	Jumlah Paket Komponen Instalasi Listrik/Penerangan Bangunan Kantor yang Disediakan		10 Paket	10 Paket	8.381.000,00	8.381.000,00	13.381.000,00	Kab. Sumenep, Kota Sumenep, Pangarangan	Dana Transfer Umum-Dana Alokasi Umum	-	Penguatan Pemerataan infrastruktur Publik, Infrastruktur Strategis, Peningkatan Sarpras Penunjang Kawasan Pariwisata dan Infrastruktur Pelayanan Dasar Wilayah Daratan dan Kepulauan yang berwawasan Lingkungan			19.265.760,00	DINAS LINGKUNGAN HIDUP
211012060002	Penyediaan Peralatan dan Perlengkapan Kantor	Jumlah Paket Peralatan dan Perlengkapan Kantor yang Disediakan		10 Paket	10 Paket	34.563.680,00	34.563.680,00	27.955.300,00	Kab. Sumenep, Kota Sumenep, Pangarangan	Dana Transfer Umum-Dana Alokasi Umum	-	Penguatan Pemerataan infrastruktur Publik, Infrastruktur Strategis, Peningkatan Sarpras Penunjang Kawasan Pariwisata dan Infrastruktur Pelayanan Dasar Wilayah Daratan dan Kepulauan yang berwawasan Lingkungan			47.369.808,00	DINAS LINGKUNGAN HIDUP
211012060003	Penyediaan Peralatan Rumah Tangga															

Kode	Urusan / Bidang Urusan / Program / Kegiatan / Sub Kegiatan	Indikator Program / Kegiatan / Sub Kegiatan	Target Akhir Periode Renstra OPD	Capaian Kinerja Dan Kerangka Pendanaan							Kelompok Sasaran	Prakiraan Maju Rencana Tahun 2025		Perangkat Daerah Penanggung Jawab		
				Target 2024		Pagu Indikatif (Rp)			Lokasi	Sumber Dana		Prioritas			Target	Pagu Indikatif (Rp)
				Sebelum	Sesudah	RKPD 2024	APBD 2024	RKPD Perubahan 2024				Nasional	Daerah			
		Jumlah Paket Peralatan Rumah Tangga yang Disediakan		1 Paket	1 Paket	13.098.000,00	13.098.000,00	13.098.000,00	Kab. Sumenep, Kota Sumenep, Pangarangan	Dana Transfer Umum-Dana Alokasi Umum		Penguatan Pemerataan infrastruktur Publik, Infrastruktur Strategis, Peningkatan Sarpras Penunjang Kawasan Pariwisata dan Infrastruktur Pelayanan Dasar Wilayah Daratan dan Kepulauan yang berwawasan Lingkungan		7.475.000,00	DINAS LINGKUNGAN HIDUP	
2 11 01 2.06 0004	Penyediaan Bahan Logistik Kantor	Jumlah Paket Bahan Logistik Kantor yang Disediakan		10 Paket	10 Paket	29.650.000,00	29.650.000,00	29.650.000,00	Kab. Sumenep, Kota Sumenep, Pangarangan	Dana Transfer Umum-Dana Alokasi Umum		Penguatan Pemerataan infrastruktur Publik, Infrastruktur Strategis, Peningkatan Sarpras Penunjang Kawasan Pariwisata dan Infrastruktur Pelayanan Dasar Wilayah Daratan dan Kepulauan yang berwawasan Lingkungan		69.768.000,00	DINAS LINGKUNGAN HIDUP	
2 11 01 2.06 0005	Penyediaan Barang Cetak dan Penggandaan	Jumlah Paket Barang Cetak dan Penggandaan yang Disediakan		10 Paket	10 Paket	16.173.600,00	16.173.600,00	16.173.600,00	Kab. Sumenep, Kota Sumenep, Pangarangan	Dana Transfer Umum-Dana Alokasi Umum		Penguatan Pemerataan infrastruktur Publik, Infrastruktur Strategis, Peningkatan Sarpras Penunjang Kawasan Pariwisata dan Infrastruktur Pelayanan Dasar Wilayah Daratan dan Kepulauan yang berwawasan Lingkungan		39.698.640,00	DINAS LINGKUNGAN HIDUP	
2 11 01 2.06 0006	Penyediaan Bahan Bacaan dan Peraturan Perundang-undangan	Jumlah Dokumen Bahan Bacaan dan Peraturan Perundang-undangan yang Disediakan		15 Dokumen	15 Dokumen	46.560.000,00	46.560.000,00	51.560.000,00	Kab. Sumenep, Kota Sumenep, Pangarangan	Dana Transfer Umum-Dana Alokasi Umum		Penguatan Pemerataan infrastruktur Publik, Infrastruktur Strategis, Peningkatan Sarpras Penunjang Kawasan Pariwisata dan Infrastruktur Pelayanan Dasar Wilayah Daratan dan Kepulauan yang berwawasan Lingkungan		37.805.760,00	DINAS LINGKUNGAN HIDUP	
2 11 01 2.06 0007	Penyediaan Bahan/Material	Jumlah Paket Bahan/Material yang Disediakan		10 Paket	10 Paket	0,00	0,00	0,00	Kab. Sumenep, Kota Sumenep, Pangarangan	Dana Transfer Umum-Dana Alokasi Umum		Penguatan Pemerataan infrastruktur Publik, Infrastruktur Strategis, Peningkatan Sarpras Penunjang Kawasan Pariwisata dan Infrastruktur Pelayanan Dasar Wilayah Daratan dan Kepulauan yang berwawasan Lingkungan		7.475.000,00	DINAS LINGKUNGAN HIDUP	
2 11 01 2.06 0008	Fasilitasi Kunjungan Tamu	Jumlah Laporan Fasilitasi Kunjungan Tamu		100 Laporan	100 Laporan	0,00	0,00	0,00	Kab. Sumenep, Kota Sumenep, Pangarangan	Dana Transfer Umum-Dana Alokasi Umum		Penguatan Pemerataan infrastruktur Publik, Infrastruktur Strategis, Peningkatan Sarpras Penunjang Kawasan Pariwisata dan Infrastruktur Pelayanan Dasar Wilayah Daratan dan Kepulauan yang berwawasan Lingkungan		7.475.000,00	DINAS LINGKUNGAN HIDUP	
2 11 01 2.06 0009	Penyelenggaraan Rapat Koordinasi dan Konsultasi SKPD	Jumlah Laporan Penyelenggaraan Rapat Koordinasi dan Konsultasi SKPD		100 Laporan	100 Laporan	177.656.000,00	177.656.000,00	213.655.710,00	Kab. Sumenep, Kota Sumenep, Pangarangan	Dana Transfer Umum-Dana Alokasi Umum		Penguatan Pemerataan infrastruktur Publik, Infrastruktur Strategis, Peningkatan Sarpras Penunjang Kawasan Pariwisata dan Infrastruktur Pelayanan Dasar Wilayah Daratan dan Kepulauan yang berwawasan Lingkungan		77.616.720,00	DINAS LINGKUNGAN HIDUP	
2 11 01 2.06 0010	Penatausahaan Arsip Dinamis pada SKPD															

Kode	Urusan / Bidang Urusan / Program / Kegiatan / Sub Kegiatan	Indikator Program / Kegiatan / Sub Kegiatan	Target Akhir Periode Renstra OPD	Capaian Kinerja Dan Kerangka Pendanaan							Kelompok Sasaran	Prakiraan Maju Rencana Tahun 2025		Perangkat Daerah Penanggung Jawab		
				Target 2024		Pagu Indikatif (Rp)			Lokasi	Sumber Dana		Prioritas			Target	Pagu Indikatif (Rp)
				Sebelum	Sesudah	RKPD 2024	APBD 2024	RKPD Perubahan 2024				Nasional	Daerah			
		Jumlah Dokumen Penatausahaan Arsip Dinamis pada SKPD		50 Dokumen	50 Dokumen	0,00	0,00	0,00	Kab. Sumenep, Kota Sumenep, Pangarangan	Dana Transfer Umum-Dana Alokasi Umum	-	Penguatan Pemerataan infrastruktur Publik, Infrastruktur Strategis, Peningkatan Sarpras Penunjang Kawasan Pariwisata dan Infrastruktur Pelayanan Dasar Wilayah Daratan dan Kepulauan yang berwawasan Lingkungan		35.964.000,00	DINAS LINGKUNGAN HIDUP	
2 11 01 2.06 0011	Dukungan Pelaksanaan Sistem Pemerintahan Berbasis Elektronik pada SKPD	Jumlah Dokumen Dukungan Pelaksanaan Sistem Pemerintahan Berbasis Elektronik pada SKPD		1 Dokumen	1 Dokumen	0,00	0,00	0,00	Kab. Sumenep, Kota Sumenep, Pangarangan	Dana Transfer Umum-Dana Alokasi Umum	-	Penguatan Pemerataan infrastruktur Publik, Infrastruktur Strategis, Peningkatan Sarpras Penunjang Kawasan Pariwisata dan Infrastruktur Pelayanan Dasar Wilayah Daratan dan Kepulauan yang berwawasan Lingkungan		7.475.000,00	DINAS LINGKUNGAN HIDUP	
2 11 01 2.07	Pengadaan Barang Milik Daerah Penunjang Urusan Pemerintah Daerah	Jumlah dokumen Pengadaan Barang Milik Daerah Penunjang Urusan Pemerintah daerah yang direncanakan	-	1 laporan	1 laporan	72.007.920,00	72.007.920,00	72.007.920,00			-	Penguatan Pemerataan infrastruktur Publik, Infrastruktur Strategis, Peningkatan Sarpras Penunjang Kawasan Pariwisata dan Infrastruktur Pelayanan Dasar Wilayah Daratan dan Kepulauan yang berwawasan Lingkungan	Dinas Lingkungan Hidup	211.325.387,00	DINAS LINGKUNGAN HIDUP	
2 11 01 2.07 0004	Pengadaan Alat Angkutan Darat Tak Bermotor	Jumlah Unit Alat Angkutan Darat Tak Bermotor yang Disediakan		-	-	0,00	0,00	16.500.000,00	Kab. Sumenep, Kota Sumenep, Pangarangan	Dana Transfer Umum-Dana Alokasi Umum	-	Penguatan Pemerataan infrastruktur Publik, Infrastruktur Strategis, Peningkatan Sarpras Penunjang Kawasan Pariwisata dan Infrastruktur Pelayanan Dasar Wilayah Daratan dan Kepulauan yang berwawasan Lingkungan		20.000.000,00	DINAS LINGKUNGAN HIDUP	
2 11 01 2.07 0006	Pengadaan Peralatan dan Mesin Lainnya	Jumlah Unit Peralatan dan Mesin Lainnya yang Disediakan		10 Unit	10 Unit	72.007.920,00	72.007.920,00	78.321.669,00	Kab. Sumenep, Kota Sumenep, Pangarangan	Dana Transfer Umum-Dana Alokasi Umum	-	Penguatan Pemerataan infrastruktur Publik, Infrastruktur Strategis, Peningkatan Sarpras Penunjang Kawasan Pariwisata dan Infrastruktur Pelayanan Dasar Wilayah Daratan dan Kepulauan yang berwawasan Lingkungan		191.325.387,00	DINAS LINGKUNGAN HIDUP	
2 11 01 2.08	Penyediaan Jasa Penunjang Urusan Pemerintahan Daerah	Jumlah dokumen Penyediaan Jasa Penunjang Urusan Pemerintahan Daerah yang disusun	-	1 laporan	1 laporan	631.058.960,00	631.058.960,00	631.058.960,00			-	Penguatan Pemerataan infrastruktur Publik, Infrastruktur Strategis, Peningkatan Sarpras Penunjang Kawasan Pariwisata dan Infrastruktur Pelayanan Dasar Wilayah Daratan dan Kepulauan yang berwawasan Lingkungan	Dinas Lingkungan Hidup	860.389.862,00	DINAS LINGKUNGAN HIDUP	
2 11 01 2.08 0002	Penyediaan Jasa Komunikasi, Sumber Daya Air dan Listrik	Jumlah Laporan Penyediaan Jasa Komunikasi, Sumber Daya Air dan Listrik yang Disediakan		36 Laporan	36 Laporan	343.058.960,00	343.058.960,00	324.132.831,00	Kab. Sumenep, Kota Sumenep, Pangarangan	Dana Transfer Umum-Dana Alokasi Umum	-	Penguatan Pemerataan infrastruktur Publik, Infrastruktur Strategis, Peningkatan Sarpras Penunjang Kawasan Pariwisata dan Infrastruktur Pelayanan Dasar Wilayah Daratan dan Kepulauan yang berwawasan Lingkungan		514.789.862,00	DINAS LINGKUNGAN HIDUP	
2 11 01 2.08 0004	Penyediaan Jasa Pelayanan Umum Kantor															

Kode	Urusan / Bidang Urusan / Program / Kegiatan / Sub Kegiatan	Indikator Program / Kegiatan / Sub Kegiatan	Target Akhir Periode Renstra OPD	Capaian Kinerja Dan Kerangka Pendanaan							Kelompok Sasaran	Prakiraan Maju Rencana Tahun 2025		Perangkat Daerah Penanggung Jawab		
				Target 2024		Pagu Indikatif (Rp)			Lokasi	Sumber Dana		Prioritas			Target	Pagu Indikatif (Rp)
				Sebelum	Sesudah	RKPD 2024	APBD 2024	RKPD Perubahan 2024				Nasional	Daerah			
		Jumlah Laporan Penyediaan Jasa Pelayanan Umum Kantor yang Disediakan		12 Laporan	12 Laporan	288.000.000,00	288.000.000,00	288.000.000,00	Kab. Sumenep, Kota Sumenep, Pangarangan	Dana Transfer Umum-Dana Alokasi Umum	-	Penguatan Pemerataan infrastruktur Publik, Infrastruktur Strategis, Peningkatan Sarpras Penunjang Kawasan Pariwisata dan Infrastruktur Pelayanan Dasar Wilayah Daratan dan Kepulauan yang berwawasan Lingkungan		345.600.000,00	DINAS LINGKUNGAN HIDUP	
2 11 01 2.09	Pemeliharaan Barang Milik Daerah Penunjang Urusan Pemerintahan Daerah	Jumlah dokumen Pemeliharaan Barang Milik Daerah yang direncanakan	-	1 laporan	1 laporan	255.783.575,00	255.783.575,00	255.783.575,00			-	Penguatan Pemerataan infrastruktur Publik, Infrastruktur Strategis, Peningkatan Sarpras Penunjang Kawasan Pariwisata dan Infrastruktur Pelayanan Dasar Wilayah Daratan dan Kepulauan yang berwawasan Lingkungan	Dinas Lingkungan Hidup	287.378.605,00	DINAS LINGKUNGAN HIDUP	
2 11 01 2.09 0002	Penyediaan Jasa Pemeliharaan, Biaya Pemeliharaan, Pajak dan Perizinan Kendaraan Dinas Operasional atau Lapangan	Jumlah Kendaraan Dinas Operasional atau Lapangan yang Dipelihara dan Dibayarkan Pajak dan Perizinannya		20 Unit	20 Unit	168.864.975,00	168.864.975,00	178.864.975,00	Kab. Sumenep, Kota Sumenep, Pangarangan	Dana Transfer Umum-Dana Alokasi Umum	-	Penguatan Pemerataan infrastruktur Publik, Infrastruktur Strategis, Peningkatan Sarpras Penunjang Kawasan Pariwisata dan Infrastruktur Pelayanan Dasar Wilayah Daratan dan Kepulauan yang berwawasan Lingkungan		187.092.720,00	DINAS LINGKUNGAN HIDUP	
2 11 01 2.09 0006	Pemeliharaan Peralatan dan Mesin Lainnya	Jumlah Peralatan dan Mesin Lainnya yang Dipelihara		10 Unit	10 Unit	36.918.600,00	36.918.600,00	36.918.600,00	Kab. Sumenep, Kota Sumenep, Pangarangan	Dana Transfer Umum-Dana Alokasi Umum	-	Penguatan Pemerataan infrastruktur Publik, Infrastruktur Strategis, Peningkatan Sarpras Penunjang Kawasan Pariwisata dan Infrastruktur Pelayanan Dasar Wilayah Daratan dan Kepulauan yang berwawasan Lingkungan		26.668.800,00	DINAS LINGKUNGAN HIDUP	
2 11 01 2.09 0009	Pemeliharaan/Rehabilitasi Gedung Kantor dan Bangunan Lainnya	Jumlah Gedung Kantor dan Bangunan Lainnya yang Dipelihara/Direhabilitasi		4 Unit	4 Unit	50.000.000,00	50.000.000,00	50.000.000,00	Kab. Sumenep, Kota Sumenep, Pangarangan	Dana Transfer Umum-Dana Alokasi Umum	-	Penguatan Pemerataan infrastruktur Publik, Infrastruktur Strategis, Peningkatan Sarpras Penunjang Kawasan Pariwisata dan Infrastruktur Pelayanan Dasar Wilayah Daratan dan Kepulauan yang berwawasan Lingkungan		73.617.085,00	DINAS LINGKUNGAN HIDUP	
2 11 02	PROGRAM PERENCANAAN LINGKUNGAN HIDUP	Persentase dokumen informasi lingkungan hidup yang dipenuhi		60 %	60 %	411.977.100,00	0,00	0,00						290.172.706,00		
2 11 02 2.01	Rencana Perlindungan dan Pengelolaan Lingkungan Hidup (RPPLH) Kabupaten/Kota	Jumlah dokumen informasi lingkungan hidup yang disusun	-	1 laporan	1 laporan	150.807.700,00	0,00	0,00			-	Penguatan Pemerataan infrastruktur Publik, Infrastruktur Strategis, Peningkatan Sarpras Penunjang Kawasan Pariwisata dan Infrastruktur Pelayanan Dasar Wilayah Daratan dan Kepulauan yang berwawasan Lingkungan	Dinas Lingkungan Hidup	0,00	DINAS LINGKUNGAN HIDUP	
2 11 02 2.01 0006	Penyusunan RPPLH Kabupaten/Kota	Jumlah dokumen RPPLH di kabupaten/kota yang berisi arahan/muatan RPPLH kabupaten/kota dan mengakomodir arahan RPPLH Provinsi		3 Dokumen	3 Dokumen	150.807.700,00	0,00	0,00	Kab. Sumenep, Semua Kecamatan, Semua Kel/Desa	Dana Transfer Umum-Dana Alokasi Umum	-	Penguatan Pemerataan infrastruktur Publik, Infrastruktur Strategis, Peningkatan Sarpras Penunjang Kawasan Pariwisata dan Infrastruktur Pelayanan Dasar Wilayah Daratan dan Kepulauan yang berwawasan Lingkungan		0,00	DINAS LINGKUNGAN HIDUP	

Kode	Urusan / Bidang Urusan / Program / Kegiatan / Sub Kegiatan	Indikator Program / Kegiatan / Sub Kegiatan	Target Akhir Periode Renstra OPD	Capaian Kinerja Dan Kerangka Pendanaan							Kelompok Sasaran	Prakiraan Maju Rencana Tahun 2025		Perangkat Daerah Penanggung Jawab		
				Target 2024		Pagu Indikatif (Rp)			Lokasi	Sumber Dana		Prioritas			Target	Pagu Indikatif (Rp)
				Sebelum	Sesudah	RKPD 2024	APBD 2024	RKPD Perubahan 2024				Nasional	Daerah			
211022.02	Penyelenggaraan Kajian Lingkungan Hidup Strategis (KLHS) Kabupaten/Kota	Jumlah dokumen Penyelenggaraan KLHS Kab/kota	-	1 laporan	1 laporan	261.169.400,00	0,00	0,00				Dinas Lingkungan Hidup	290.172.706,00	DINAS LINGKUNGAN HIDUP		
211022.02	0002 Pembuatan dan Pelaksanaan KLHS RPIPD/RPIJMD	Jumlah Dokumen KLHS RPIPD/RPIJMD Kabupaten/Kota yang Disusun		1 Dokumen	1 Dokumen	261.169.400,00	0,00	0,00	Kab. Sumenep, Kota Sumenep, Pangarangan	Dana Transfer Umum-Dana Alokasi Umum			0,00	DINAS LINGKUNGAN HIDUP		
211022.02	0005 Penyelenggaraan KLHS Rencana Tata Ruang	Jumlah Dokumen KLHS Rencana Tata Ruang Kabupaten/Kota yang Disusun		1 Dokumen	1 Dokumen	0,00	0,00	0,00	Kab. Sumenep, Kota Sumenep, Pangarangan	Dana Transfer Umum-Dana Alokasi Umum			255.000.000,00	DINAS LINGKUNGAN HIDUP		
211022.02	0006 Penyelenggaraan KLHS untuk KRP yang Berpotensi Menimbulkan Dampak/Risiko Lingkungan Hidup	Jumlah Dokumen KLHS KRP lainnya yang berpotensi menimbulkan dampak/risiko lingkungan hidup yang disusun		50 Dokumen	50 Dokumen	0,00	0,00	0,00	Kab. Sumenep, Kota Sumenep, Pangarangan	Dana Transfer Umum-Dana Alokasi Umum			35.172.706,00	DINAS LINGKUNGAN HIDUP		
21103	PROGRAM PENGENDALIAN PENCEMARAN DAN/ATAU KERUSAKAN LINGKUNGAN HIDUP	Persentase Pemenuhan Standar Kualitas Air, Udara dan Lahan		83.03 %	83.03 %	945.875.250,00	6.009.813.270,00	8.827.755.270,00					1.132.584.634,00			
21103	2.01 Pencegahan Pencemaran dan/atau Kerusakan Lingkungan Hidup Kabupaten/Kota	Jumlah dokumen Pencegahan Pencemaran dan/atau Kerusakan Lingkungan Hidup Kabupaten/Kota	-	1 laporan	1 laporan	945.875.250,00	945.855.250,00	945.855.250,00				Dinas Lingkungan Hidup	927.584.634,00	DINAS LINGKUNGAN HIDUP		
21103	2.01	0001 Koordinasi, Sinkronisasi, dan Pelaksanaan Pencegahan Pencemaran Lingkungan Hidup Dilaksanakan Terhadap Media Tanah, Air, Udara, dan Laut	Jumlah Dokumen Uji Kualitas Lingkungan Hidup Dilaksanakan Terhadap Media Tanah, Air, Udara, dan Laut	36 Dokumen	36 Dokumen	302.643.500,00	302.643.500,00	302.643.500,00	Kab. Sumenep, Kota Sumenep, Pangarangan	Dana Transfer Umum-Dana Alokasi Umum			141.381.504,00	DINAS LINGKUNGAN HIDUP		
21103	2.01	0002 Koordinasi, Sinkronisasi dan Pelaksanaan Pengendalian Emisi Gas Rumah Kaca, Mitigasi dan Adaptasi Perubahan Iklim	Jumlah Dokumen Hasil Koordinasi dan Sinkronisasi Inventarisasi Gas Rumah Kaca dari Sektor Lingkungan Hidup yang Dilaksanakan	1 Dokumen	1 Dokumen	127.962.100,00	127.962.100,00	127.962.100,00	Kab. Sumenep, Kota Sumenep, Pangarangan	Dana Transfer Umum-Dana Alokasi Umum			150.276.254,00	DINAS LINGKUNGAN HIDUP		
21103	2.01	0015 Pengelolaan Laboratorium Lingkungan Hidup kabupaten/kota														

Kode	Urusan / Bidang Urusan / Program / Kegiatan / Sub Kegiatan	Indikator Program / Kegiatan / Sub Kegiatan	Target Akhir Periode Renstra OPD	Capaian Kinerja Dan Kerangka Pendanaan							Kelompok Sasaran	Prakiraan Maju Rencana Tahun 2025		Perangkat Daerah Penanggung Jawab		
				Target 2024		Pagu Indikatif (Rp)			Lokasi	Sumber Dana		Prioritas			Target	Pagu Indikatif (Rp)
				Sebelum	Sesudah	RKPD 2024	APBD 2024	RKPD Perubahan 2024				Nasional	Daerah			
		Jumlah pengujian yang dilaksanakan oleh laboratorium lingkungan		400 Dokumen	400 Dokumen	515.269.650,00	515.249.650,00	515.249.650,00	Kab. Sumenep, Semua Kecamatan, Semua Kel/Desa	Dana Transfer Umum-Dana Alokasi Umum	-	Penguatan Pemerataan infrastruktur Publik, Infrastruktur Strategis, Peningkatan Sarpras Penunjang Kawasan Pariwisata dan Infrastruktur Pelayanan Dasar Wilayah Daratan dan Kepulauan yang berwawasan Lingkungan		635.926.876,00	DINAS LINGKUNGAN HIDUP	
211032.02	Penanggulangan Pencemaran dan/atau Kerusakan Lingkungan Hidup Kabupaten/Kota	Jumlah dokumen penanggulangan pencemaran dan/atau kerusakan lingkungan hidup	-	1 laporan	1 laporan	0,00	4.880.355.120,00	4.880.355.120,00			-	Penguatan Pemerataan infrastruktur Publik, Infrastruktur Strategis, Peningkatan Sarpras Penunjang Kawasan Pariwisata dan Infrastruktur Pelayanan Dasar Wilayah Daratan dan Kepulauan yang berwawasan Lingkungan	Dinas Lingkungan Hidup	0,00	DINAS LINGKUNGAN HIDUP	
211032.02	0001 Pemberian Informasi Peringatan Pencemaran dan/atau Kerusakan Lingkungan Hidup pada Masyarakat															
		Jumlah Laporan Sosialisasi Informasi Peringatan Pencemaran dan/atau Kerusakan Lingkungan Hidup pada Masyarakat di Kabupaten/Kota yang Dilaksanakan		25 Laporan	25 Laporan	0,00	0,00	0,00	Kab. Sumenep, Kota Sumenep, Pangarangan	Dana Transfer Umum-Dana Alokasi Umum	-	Penguatan Pemerataan infrastruktur Publik, Infrastruktur Strategis, Peningkatan Sarpras Penunjang Kawasan Pariwisata dan Infrastruktur Pelayanan Dasar Wilayah Daratan dan Kepulauan yang berwawasan Lingkungan		0,00	DINAS LINGKUNGAN HIDUP	
		Jumlah Laporan Sosialisasi Informasi Peringatan Pencemaran dan/atau Kerusakan Lingkungan Hidup pada Masyarakat di Kabupaten/Kota yang Dilaksanakan		-	2 Laporan	0,00	150.807.700,00	150.807.700,00	Kab. Sumenep, Kota Sumenep, Pangarangan	Dana Transfer Umum-Dana Alokasi Umum	-	Penguatan Pemerataan infrastruktur Publik, Infrastruktur Strategis, Peningkatan Sarpras Penunjang Kawasan Pariwisata dan Infrastruktur Pelayanan Dasar Wilayah Daratan dan Kepulauan yang berwawasan Lingkungan		0,00	DINAS LINGKUNGAN HIDUP	
211032.02	0002 Pengisolasian Pencemaran dan/atau Kerusakan Lingkungan Hidup															
		Jumlah Lokasi Pencemaran dan/atau Kerusakan Lingkungan Hidup yang Diisolasi		2 Lokasi	2 Lokasi	0,00	0,00	0,00	Kab. Sumenep, Kota Sumenep, Pangarangan	Dana Transfer Umum-Dana Alokasi Umum	-	Penguatan Pemerataan infrastruktur Publik, Infrastruktur Strategis, Peningkatan Sarpras Penunjang Kawasan Pariwisata dan Infrastruktur Pelayanan Dasar Wilayah Daratan dan Kepulauan yang berwawasan Lingkungan		0,00	DINAS LINGKUNGAN HIDUP	
		Jumlah Lokasi Pencemaran dan/atau Kerusakan Lingkungan Hidup yang Diisolasi		-	2 Lokasi	0,00	261.169.400,00	261.169.400,00	Kab. Sumenep, Kota Sumenep, Pangarangan	Dana Transfer Umum-Dana Alokasi Umum	-	Penguatan Pemerataan infrastruktur Publik, Infrastruktur Strategis, Peningkatan Sarpras Penunjang Kawasan Pariwisata dan Infrastruktur Pelayanan Dasar Wilayah Daratan dan Kepulauan yang berwawasan Lingkungan		0,00	DINAS LINGKUNGAN HIDUP	
211032.02	0003 Penghentian Pencemaran dan/atau Kerusakan Lingkungan Hidup															
		Jumlah Sumber Pencemar dan/atau Kerusakan Lingkungan Hidup yang Dihentikan		3 Titik	3 Titik	0,00	0,00	0,00	Kab. Sumenep, Kota Sumenep, Pangarangan	Dana Transfer Umum-Dana Alokasi Umum	-	Penguatan Pemerataan infrastruktur Publik, Infrastruktur Strategis, Peningkatan Sarpras Penunjang Kawasan Pariwisata dan Infrastruktur Pelayanan Dasar Wilayah Daratan dan Kepulauan yang berwawasan Lingkungan		0,00	DINAS LINGKUNGAN HIDUP	
		Jumlah Sumber Pencemar dan/atau Kerusakan Lingkungan Hidup yang Dihentikan		-	10 Titik	0,00	4.468.378.020,00	7.286.320.020,00	Kab. Sumenep, Kota Sumenep, Pangarangan	Dana Transfer Umum-Dana Alokasi Umum	-	Penguatan Pemerataan infrastruktur Publik, Infrastruktur Strategis, Peningkatan Sarpras Penunjang Kawasan Pariwisata dan Infrastruktur Pelayanan Dasar Wilayah Daratan dan Kepulauan yang berwawasan Lingkungan		0,00	DINAS LINGKUNGAN HIDUP	

Kode	Urusan / Bidang Urusan / Program / Kegiatan / Sub Kegiatan	Indikator Program / Kegiatan / Sub Kegiatan	Target Akhir Periode Renstra OPD	Capaian Kinerja Dan Kerangka Pendanaan							Kelompok Sasaran	Prakiraan Maju Rencana Tahun 2025		Perangkat Daerah Penanggung Jawab		
				Target 2024		Pagu Indikatif (Rp)			Lokasi	Sumber Dana		Prioritas			Target	Pagu Indikatif (Rp)
				Sebelum	Sesudah	RKPD 2024	APBD 2024	RKPD Perubahan 2024				Nasional	Daerah			
21103203	Pemulihan Pencemaran dan/atau Kerusakan Lingkungan Hidup Kabupaten/Kota	Jumlah dokumen pemulihan pencemaran dan/atau kerusakan lingkungan hidup	-	1 laporan	1 laporan	0,00	183.602.900,00	183.602.900,00					205.000.000,00	DINAS LINGKUNGAN HIDUP		
211032030001	Koordinasi dan Sinkronisasi Penghentian Sumber Pencemaran															
211032030009	Pelaksanaan rehabilitasi															
		luas area yang dilakukan rehabilitasi di kabupaten/kota yang menjadi kewenangan kabupaten/kota		1 Ha	1 Ha	0,00	0,00	0,00	Kab. Sumenep, Kota Sumenep, Pangarangan	Dana Transfer Umum-Dana Alokasi Umum			0,00	DINAS LINGKUNGAN HIDUP		
211032030010	Pelaksanaan Restorasi															
		luas area yang dilakukan restorasi di kabupaten/kota yang menjadi kewenangan kabupaten/kota		10 Ha	10 Ha	0,00	0,00	0,00	Kab. Sumenep, Kota Sumenep, Pangarangan	Dana Transfer Umum-Dana Alokasi Umum			0,00	DINAS LINGKUNGAN HIDUP		
211032030012	Koordinasi dan Sinkronisasi Pembersihan Unsur Pencemar di kabupaten/kota															
		Jumlah kegiatan koordinasi dan sinkronisasi pembersihan unsur pencemar dengan dampak di kabupaten/kota		50 Kegiatan		0,00	166.675.300,00	166.675.300,00	Kab. Sumenep, Kota Sumenep, Pangarangan	Dana Transfer Umum-Dana Alokasi Umum			180.000.000,00	DINAS LINGKUNGAN HIDUP		
21104	PROGRAM PENGELOLAAN KEANEKARAGAMAN HAYATI (KEHATI)	Persentase Pengelolaan Keanekaragaman Hayati di Kabupaten Sumenep		15 %	15 %	4.468.378.020,00	0,00	0,00					1.639.768.496,00			
21104201	Pengelolaan Keanekaragaman Hayati Kabupaten/Kota	Jumlah Kehati yang masih lestari	-	7 lokasi	7 lokasi	4.468.378.020,00	0,00	0,00					1.639.768.496,00	DINAS LINGKUNGAN HIDUP		
211042010001	Penyusunan dan Penetapan Rencana Pengelolaan Keanekaragaman Hayati															
		Jumlah Dokumen Rencana Induk Pengelolaan Kehati yang Disusun		1 Dokumen	1 Dokumen	0,00	0,00	0,00	Kab. Sumenep, Kota Sumenep, Pangarangan	Dana Transfer Umum-Dana Alokasi Umum			402.500.000,00	DINAS LINGKUNGAN HIDUP		
211042010004	Pengelolaan Ruang Terbuka Hijau (RTH)															
		Luas RTH yang Dikelola Lingkup Kewenangan Kabupaten/Kota		4 Ha	4 Ha	4.468.378.020,00	0,00	0,00	Kab. Sumenep, Kota Sumenep, Pangarangan	Dana Transfer Umum-Dana Alokasi Umum			0,00	DINAS LINGKUNGAN HIDUP		
211042010007	Pengelolaan Sarana dan Prasarana Keanekaragaman Hayati															

Kode	Urusan / Bidang Urusan / Program / Kegiatan / Sub Kegiatan	Indikator Program / Kegiatan / Sub Kegiatan	Target Akhir Periode Renstra OPD	Capaian Kinerja Dan Kerangka Pendanaan							Kelompok Sasaran	Prakiraan Maju Rencana Tahun 2025		Perangkat Daerah Penanggung Jawab		
				Target 2024		Pagu Indikatif (Rp)			Lokasi	Sumber Dana		Prioritas			Target	Pagu Indikatif (Rp)
				Sebelum	Sesudah	RKPD 2024	APBD 2024	RKPD Perubahan 2024				Nasional	Daerah			
		Jumlah Sarana dan Prasarana Keanekaragaman Hayati yang Dikelola		6 Unit	6 Unit	0,00	0,00	0,00	Kab. Sumenep, Kota Sumenep, Pangarangan	Dana Transfer Umum-Dana Alokasi Umum			862.500.000,00	DINAS LINGKUNGAN HIDUP		
2 11 04 2.01 0008	Pengelolaan Taman Keanekaragaman Hayati Lainnya	Jumlah Sarana dan Prasarana Keanekaragaman Hayati Lainnya yang dikelola Lingkup Kewenangan Kabupaten/Kota		8 Unit	8 Unit	0,00	0,00	0,00	Kab. Sumenep, Kota Sumenep, Pangarangan	Dana Transfer Umum-Dana Alokasi Umum			374.768.496,00	DINAS LINGKUNGAN HIDUP		
2 11 05	PROGRAM PENGENDALIAN BAHAN BERBAHAYA DAN BERACUN (B3) DAN LIMBAH BAHAN BERBAHAYA DAN BERACUN (LIMBAH B3)	Persentase Limbah Bahan Berbahaya Dan Beracun (Limbah B3) yang dikelola		37,5 %	37,5 %	48.932.900,00	4.598.337.910,00	8.587.276.910,00					820.466.256,00			
2 11 05 2.01	Penyimpanan sementara Limbah B3	Jumlah dokumen Penyimpanan Sementara Limbah B3	-	1 laporan	1 laporan	48.932.900,00	348.932.900,00	348.932.900,00				Dinas Lingkungan Hidup	820.466.256,00	DINAS LINGKUNGAN HIDUP		
2 11 05 2.01 0001	Fasilitasi Pemenuhan Komitmen Izin Penyimpanan sementara Limbah B3 Dilaksanakan Melalui Sistem Pelayanan Perizinan Berusaha Terintegrasi Secara Elektronik	Jumlah Fasilitas Persetujuan/Izin Penyimpanan sementara Limbah B3 yang Dilaksanakan Melalui Sistem Pelayanan Perizinan Berusaha Terintegrasi Secara Elektronik			2 Dokumen	0,00	300.000.000,00	475.000.000,00	Kab. Sumenep, Kota Sumenep, Pangarangan	Dana Transfer Umum-Dana Alokasi Umum			750.000.000,00	DINAS LINGKUNGAN HIDUP		
2 11 05 2.01 0002	Verifikasi Lapangan untuk Memastikan Pemenuhan Persyaratan Administrasi dan Teknis Penyimpanan sementara Limbah B3	Jumlah Laporan Kegiatan Verifikasi Lapangan Pemenuhan Komitmen Persetujuan/Izin Penyimpanan sementara dan Pengumpulan Limbah B3		10 Laporan	10 Laporan	48.932.900,00	48.932.900,00	48.932.900,00	Kab. Sumenep, Kota Sumenep, Pangarangan	Dana Transfer Umum-Dana Alokasi Umum			70.466.256,00	DINAS LINGKUNGAN HIDUP		
2 11 05 2.02	Pengumpulan Limbah B3 dalam 1 (Satu) Daerah Kabupaten/Kota	Jumlah dokumen Pengumpulan Limbah B3	-	1 laporan	1 laporan	0,00	4.249.405.010,00	4.249.405.010,00				Dinas Lingkungan Hidup	0,00	DINAS LINGKUNGAN HIDUP		
2 11 05 2.02 0001	Fasilitasi Pemenuhan Komitmen Izin Pengumpulan Limbah B3 Dilaksanakan Melalui Sistem Pelayanan Perizinan Berusaha Terintegrasi Secara Elektronik	Jumlah Fasilitas Persetujuan/Izin Pengumpulan Limbah B3 yang Dilaksanakan Melalui Sistem Pelayanan Perizinan Berusaha Terintegrasi Secara Elektronik			2 Dokumen	0,00	738.520.210,00	3.924.321.210,00	Kab. Sumenep, Kota Sumenep, Pangarangan	Dana Transfer Umum-Dana Alokasi Umum			0,00	DINAS LINGKUNGAN HIDUP		
2 11 05 2.02 0002	Koordinasi dan Sinkronisasi Pengelolaan Limbah B3 dengan Pemerintah Provinsi dalam rangka Pengangkutan, Pemanfaatan, Pengolahan, dan/atau Penimbunan															



Kode	Urusan / Bidang Urusan / Program / Kegiatan / Sub Kegiatan	Indikator Program / Kegiatan / Sub Kegiatan	Target Akhir Periode Renstra OPD	Capaian Kinerja Dan Kerangka Pendanaan							Kelompok Sasaran	Prakiraan Maju Rencana Tahun 2025		Perangkat Daerah Penanggung Jawab		
				Target 2024		Pagu Indikatif (Rp)			Lokasi	Sumber Dana		Prioritas			Target	Pagu Indikatif (Rp)
				Sebelum	Sesudah	RKPD 2024	APBD 2024	RKPD Perubahan 2024				Nasional	Daerah			
		Jumlah Dokumen Hasil Koordinasi & Sinkronisasi Pengelolaan Limbah B3 dengan Pemerintah dan Pemerintah Provinsi dalam rangka Pengangkutan, Pemanfaatan, Pengolahan, dan/atau Penimbunan yang Bukan Menjadi Kewenangan Pemda Kabupaten/Kota serta Pelaksanaan Pengumpulan dan Penyimpanan sementara Limbah B3 yang Sesuai dengan Kewenangannya		5 Dokumen	5 Dokumen	0,00	0,00	0,00	Kab. Sumenep, Kota Sumenep, Pangarangan	Dana Transfer Umum-Dana Alokasi Umum			0,00	DINAS LINGKUNGAN HIDUP		
		Jumlah Dokumen Hasil Koordinasi & Sinkronisasi Pengelolaan Limbah B3 dengan Pemerintah dan Pemerintah Provinsi dalam rangka Pengangkutan, Pemanfaatan, Pengolahan, dan/atau Penimbunan yang Bukan Menjadi Kewenangan Pemda Kabupaten/Kota serta Pelaksanaan Pengumpulan dan Penyimpanan sementara Limbah B3 yang Sesuai dengan Kewenangannya			2 Dokumen	0,00	3.510.884.800,00	4.139.022.800,00	Kab. Sumenep, Kota Sumenep, Pangarangan	Dana Transfer Umum-Dana Alokasi Umum			0,00	DINAS LINGKUNGAN HIDUP		
21106	PROGRAM PEMBINAAN DAN PENGAWASAN TERHADAP IZIN LINGKUNGAN DAN IZIN PERLINDUNGAN DAN PENGELOLAAN LINGKUNGAN HIDUP (PPLH)	Prosentase Pembinaan dan Pengawasan Terhadap Persetujuan Lingkungan		28.46 %	28.46 %	183.602.900,00	0,00	0,00					21.765.493,00			
21106201	Pembinaan dan Pengawasan Terhadap Usaha dan/atau Kegiatan yang Izin Lingkungan dan Izin PPLH Diterbitkan oleh Pemerintah Daerah Kabupaten/Kota	Jumlah dokumen Ketaatan Penanggung Jawab Usaha dan / atau Kegiatan Terhadap Persetujuan Lingkungan yang Dilakukan Pengawasan		1 laporan	1 laporan	183.602.900,00	0,00	0,00					21.765.493,00	DINAS LINGKUNGAN HIDUP		
211062010001	Fasilitasi Pemenuhan Ketentuan dan Kewajiban Izin Lingkungan dan/atau Izin PPLH	Jumlah Rekomendasi dan/atau Persetujuan Teknis, Persetujuan Lingkungan, dan Surat Kelayakan Operasi yang Diberikan		100 Dokumen	100 Dokumen	16.927.600,00	0,00	0,00	Kab. Sumenep, Kota Sumenep, Pangarangan	Dana Transfer Umum-Dana Alokasi Umum			0,00	DINAS LINGKUNGAN HIDUP		
211062010005	Pengawasan Perizinan Berusaha atau Persetujuan Pemerintah terkait Persetujuan Lingkungan yang diterbitkan oleh Pemerintah Daerah Provinsi dan Peraturan Perundang-undangan di bidang Perlindungan dan Pengelolaan Lingkungan Hidup	Jumlah Badan usaha dan/atau kegiatan yang diawasi		50 Badan Usaha	50 Badan Usaha	166.675.300,00	0,00	0,00	Kab. Sumenep, Kota Sumenep, Pangarangan	Dana Transfer Umum-Dana Alokasi Umum			0,00	DINAS LINGKUNGAN HIDUP		
211062010006	Pembentukan Pejabat Pengawas Lingkungan Hidup	Jumlah PNS yang dibentuk dan diangkat menjadi Fungsional PPLHD		10 Orang	10 Orang	0,00	0,00	0,00	Kab. Sumenep, Kota Sumenep, Pangarangan	Dana Transfer Umum-Dana Alokasi Umum			9.253.517,00	DINAS LINGKUNGAN HIDUP		
211062010007	Pengembangan Kapasitas Pejabat Pengawas Lingkungan Hidup															

Kode	Urusan / Bidang Urusan / Program / Kegiatan / Sub Kegiatan	Indikator Program / Kegiatan / Sub Kegiatan	Target Akhir Periode Renstra OPD	Capaian Kinerja Dan Kerangka Pendanaan						Lokasi	Sumber Dana	Prioritas		Kelompok Sasaran	Prakiraan Maju Rencana Tahun 2025		Perangkat Daerah Penanggung Jawab
				Target 2024		Pagu Indikatif (Rp)			Nasional			Daerah	Target		Pagu Indikatif (Rp)		
				Sebelum	Sesudah	RKPD 2024	APBD 2024	RKPD Perubahan 2024									
		Jumlah PPLHD yang ditingkatkan kapasitasnya		3 Orang	3 Orang	0,00	0,00	0,00	Kab. Sumenep, Kota Sumenep, Pangarangan	Dana Transfer Umum-Dana Alokasi Umum		Penguatan Pemerataan infrastruktur Publik, Infrastruktur Strategis, Peningkatan Sarpras Penunjang Kawasan Pariwisata dan Infrastruktur Pelayanan Dasar Wilayah Daratan dan Kepulauan yang berbatasan Lingkungan		12.511.976,00	DINAS LINGKUNGAN HIDUP		
2 11 08	PROGRAM PENINGKATAN PENDIDIKAN, PELATIHAN DAN PENYULUHAN LINGKUNGAN HIDUP UNTUK MASYARAKAT	Jumlah kader lingkungan yang berasal dari kesadaran mandiri		15 kelompok	15 kelompok	452.188.490,00	477.978.890,00	477.978.890,00						295.489.920,00			
2 11 08 2.01	Penyelenggaraan Pendidikan, Pelatihan, dan Penyuluhan Lingkungan Hidup untuk Lembaga Kemasyarakatan Tingkat Daerah Kabupaten/Kota	Jumlah dokumen Penyelenggaraan Pendidikan dan Pelatihan	-	1 laporan	1 laporan	452.188.490,00	477.978.890,00	477.978.890,00			-	Penguatan Pemerataan infrastruktur Publik, Infrastruktur Strategis, Peningkatan Sarpras Penunjang Kawasan Pariwisata dan Infrastruktur Pelayanan Dasar Wilayah Daratan dan Kepulauan yang berbatasan Lingkungan	Dinas Lingkungan Hidup	295.489.920,00	DINAS LINGKUNGAN HIDUP		
2 11 08 2.01 0002	Pendampingan Gerakan Peduli Lingkungan Hidup																
		Jumlah Pendampingan Pembinaan Gerakan Peduli dan Berbudaya Lingkungan Hidup yang Dilaksanakan		35 Dokumen	35 Dokumen	136.801.140,00	136.801.140,00	136.801.140,00	Kab. Sumenep, Kota Sumenep, Pangarangan	Dana Transfer Umum-Dana Alokasi Umum	-	Penguatan Pemerataan infrastruktur Publik, Infrastruktur Strategis, Peningkatan Sarpras Penunjang Kawasan Pariwisata dan Infrastruktur Pelayanan Dasar Wilayah Daratan dan Kepulauan yang berbatasan Lingkungan		117.395.136,00	DINAS LINGKUNGAN HIDUP		
2 11 08 2.01 0003	Penyelenggaraan Penyuluhan dan Kampanye Lingkungan Hidup																
		Jumlah Masyarakat/Kelompok Masyarakat/Pelaku Usaha/Kegiatan yang terlibat			10 Orang	0,00	25.790.400,00	25.790.400,00	Kab. Sumenep, Kota Sumenep, Pangarangan	Dana Transfer Umum-Dana Alokasi Umum	-	Penguatan Pemerataan infrastruktur Publik, Infrastruktur Strategis, Peningkatan Sarpras Penunjang Kawasan Pariwisata dan Infrastruktur Pelayanan Dasar Wilayah Daratan dan Kepulauan yang berbatasan Lingkungan		30.000.000,00	DINAS LINGKUNGAN HIDUP		
		Jumlah Masyarakat/Kelompok Masyarakat/Pelaku Usaha/Kegiatan yang terlibat		26 Orang	26 Orang	0,00	0,00	0,00	Kab. Sumenep, Kota Sumenep, Pangarangan	Dana Transfer Umum-Dana Alokasi Umum	-	Penguatan Pemerataan infrastruktur Publik, Infrastruktur Strategis, Peningkatan Sarpras Penunjang Kawasan Pariwisata dan Infrastruktur Pelayanan Dasar Wilayah Daratan dan Kepulauan yang berbatasan Lingkungan		0,00	DINAS LINGKUNGAN HIDUP		
2 11 08 2.01 0005	Peningkatan Kapasitas dan Kompetensi Sumber Daya Manusia Bidang lingkungan hidup untuk Lembaga pendidikan formal/ lembaga masyarakat/komunitas/kelompok masyarakat																
		Jumlah lembaga pendidikan formal/ lembaga masyarakat/komunitas/kelompok masyarakat yang meningkat kapasitas dan kompetensinya terkait PPLH		57 Lembaga	57 Lembaga	315.387.350,00	315.387.350,00	315.387.350,00	Kab. Sumenep, Kota Sumenep, Pangarangan	Dana Transfer Umum-Dana Alokasi Umum	-	Penguatan Pemerataan infrastruktur Publik, Infrastruktur Strategis, Peningkatan Sarpras Penunjang Kawasan Pariwisata dan Infrastruktur Pelayanan Dasar Wilayah Daratan dan Kepulauan yang berbatasan Lingkungan		148.094.784,00	DINAS LINGKUNGAN HIDUP		
2 11 09	PROGRAM PENGHARGAAN LINGKUNGAN HIDUP UNTUK MASYARAKAT	Persentase Peningkatan Penghargaan Lingkungan Hidup		69.17 %	69.17 %	0,00	0,00	0,00						169.085.628,00			
2 11 09 2.01	Pemberian Penghargaan Lingkungan Hidup Tingkat Daerah Kabupaten/Kota	Jumlah dokumen Pemberian Penghargaan Lingkungan Hidup	-	1 laporan	1 laporan	0,00	0,00	0,00			-	Penguatan Pemerataan infrastruktur Publik, Infrastruktur Strategis, Peningkatan Sarpras Penunjang Kawasan Pariwisata dan Infrastruktur Pelayanan Dasar Wilayah Daratan dan Kepulauan yang berbatasan Lingkungan	Dinas Lingkungan Hidup	169.085.628,00	DINAS LINGKUNGAN HIDUP		
2 11 09 2.01 0001	Penilaian Kinerja Masyarakat/Lembaga Masyarakat/Dunia Usaha/Dunia Pendidikan/Filantropi dalam Perlindungan dan Pengelolaan Lingkungan Hidup																

Kode	Urusan / Bidang Urusan / Program / Kegiatan / Sub Kegiatan	Indikator Program / Kegiatan / Sub Kegiatan	Target Akhir Periode Renstra OPD	Capaian Kinerja Dan Kerangka Pendanaan							Kelompok Sasaran	Prakiraan Maju Rencana Tahun 2025		Perangkat Daerah Penanggung Jawab			
				Target 2024		Pagu Indikatif (Rp)			Lokasi	Sumber Dana		Prioritas			Target	Pagu Indikatif (Rp)	
				Sebelum	Sesudah	RKPD 2024	APBD 2024	RKPD Perubahan 2024				Nasional	Daerah				
		Jumlah Masyarakat/Lembaga Masyarakat/Dunia Usaha/Dunia Pendidikan/Filantropi yang Dinilai Kinerjanya dalam rangka PPLH		25 Entitas	25 Entitas	0,00	0,00	0,00	Kab. Sumenep, Kota Sumenep, Pangarangan	Dana Transfer Umum-Dana Alokasi Umum		Penguatan Pemerataan infrastruktur Publik, Infrastruktur Strategis, Peningkatan Sarpras Penunjang Kawasan Pariwisata dan Infrastruktur Pelayanan Dasar Wilayah Daratan dan Kepulauan yang berwawasan Lingkungan		169.085.628,00	DINAS LINGKUNGAN HIDUP		
2 11 10	PROGRAM PENANGANAN PENGADUAN LINGKUNGAN HIDUP	Persentase aduan yang terselesaikan		100 %	100 %	25.790.400,00	0,00	0,00						4.450.145,00			
2 11 10 2.01	Penyelesaian Pengaduan Masyarakat di Bidang Perlindungan dan Pengelolaan Lingkungan Hidup (PPLH) Kabupaten/kota	Jumlah dokumen Penyelesaian Penanganan Pengaduan Lingkungan Hidup	-	1 laporan	1 laporan	25.790.400,00	0,00	0,00			-	Penguatan Pemerataan infrastruktur Publik, Infrastruktur Strategis, Peningkatan Sarpras Penunjang Kawasan Pariwisata dan Infrastruktur Pelayanan Dasar Wilayah Daratan dan Kepulauan yang berwawasan Lingkungan	Dinas Lingkungan Hidup		4.450.145,00	DINAS LINGKUNGAN HIDUP	
2 11 10 2.01 0004	Pengelolaan Pengaduan permasalahan Pencemaran dan Perusakan Lingkungan Hidup tingkat Kabupaten/Kota				5 Pengaduan	5 Pengaduan	25.790.400,00	0,00	0,00	Kab. Sumenep, Kota Sumenep, Pangarangan	Dana Transfer Umum-Dana Alokasi Umum				0,00	DINAS LINGKUNGAN HIDUP	
		Jumlah pengaduan permasalahan Pencemaran dan Perusakan Lingkungan Hidup tingkat Kabupaten/Kota yang ditindaklanjuti/ditangani		5 Perkara	5 Perkara	0,00	0,00	0,00	Kab. Sumenep, Kota Sumenep, Pangarangan	Dana Transfer Umum-Dana Alokasi Umum		Penguatan Pemerataan infrastruktur Publik, Infrastruktur Strategis, Peningkatan Sarpras Penunjang Kawasan Pariwisata dan Infrastruktur Pelayanan Dasar Wilayah Daratan dan Kepulauan yang berwawasan Lingkungan				0,00	DINAS LINGKUNGAN HIDUP
2 11 10 2.01 0006	Penerapan sanksi administrasi yang menjadi kewenangan kabupaten/kota				5 Perkara	5 Perkara	0,00	0,00	0,00	Kab. Sumenep, Kota Sumenep, Pangarangan	Dana Transfer Umum-Dana Alokasi Umum		Penguatan Pemerataan infrastruktur Publik, Infrastruktur Strategis, Peningkatan Sarpras Penunjang Kawasan Pariwisata dan Infrastruktur Pelayanan Dasar Wilayah Daratan dan Kepulauan yang berwawasan Lingkungan			4.450.145,00	DINAS LINGKUNGAN HIDUP
		Jumlah penerapan sanksi administratif yang dikenakan kepada penanggung jawab usaha/kegiatan yang tidak taat dan menjadi kewenangan kabupaten/kota		5 Perkara	5 Perkara	0,00	0,00	0,00	Kab. Sumenep, Kota Sumenep, Pangarangan	Dana Transfer Umum-Dana Alokasi Umum		Penguatan Pemerataan infrastruktur Publik, Infrastruktur Strategis, Peningkatan Sarpras Penunjang Kawasan Pariwisata dan Infrastruktur Pelayanan Dasar Wilayah Daratan dan Kepulauan yang berwawasan Lingkungan				4.450.145,00	DINAS LINGKUNGAN HIDUP
2 11 11	PROGRAM PENGELOLAAN PERSAMPAHAN	Persentase cakupan pengelolaan persampahan		55.5 %	55.5 %	4.549.405.010,00	0,00	0,00						9.717.029.153,00			
2 11 11 2.01	Pengelolaan Sampah	Jumlah dokumen pengelolaan persampahan	-	1 laporan	1 laporan	4.549.405.010,00	0,00	0,00			-	Penguatan Pemerataan infrastruktur Publik, Infrastruktur Strategis, Peningkatan Sarpras Penunjang Kawasan Pariwisata dan Infrastruktur Pelayanan Dasar Wilayah Daratan dan Kepulauan yang berwawasan Lingkungan	Dinas Lingkungan Hidup		9.717.029.153,00	DINAS LINGKUNGAN HIDUP	
2 11 11 2.01 0004	Peningkatan Peran Serta Masyarakat dalam Pengelolaan Persampahan				10 Kelompok	10 Kelompok	0,00	0,00	0,00	Kab. Sumenep, Kota Sumenep, Pangarangan	Dana Transfer Umum-Dana Alokasi Umum		Penguatan Pemerataan infrastruktur Publik, Infrastruktur Strategis, Peningkatan Sarpras Penunjang Kawasan Pariwisata dan Infrastruktur Pelayanan Dasar Wilayah Daratan dan Kepulauan yang berwawasan Lingkungan			12.346.257,00	DINAS LINGKUNGAN HIDUP
		Jumlah Masyarakat, Kelompok Masyarakat atau Para Pihak Lainnya yang Terlibat Aktif dalam Kegiatan Pengelolaan Sampah Berbasis Masyarakat		10 Kelompok	10 Kelompok	0,00	0,00	0,00	Kab. Sumenep, Kota Sumenep, Pangarangan	Dana Transfer Umum-Dana Alokasi Umum		Penguatan Pemerataan infrastruktur Publik, Infrastruktur Strategis, Peningkatan Sarpras Penunjang Kawasan Pariwisata dan Infrastruktur Pelayanan Dasar Wilayah Daratan dan Kepulauan yang berwawasan Lingkungan				12.346.257,00	DINAS LINGKUNGAN HIDUP
2 11 11 2.01 0007	Penyediaan Sarana dan Prasarana Pengelolaan Persampahan di TPA/TPST/SPA Kabupaten/Kota				1 Unit	1 Unit	738.520.210,00	0,00	0,00	Kab. Sumenep, Kota Sumenep, Pangarangan	Dana Transfer Umum-Dana Alokasi Umum		Penguatan Pemerataan infrastruktur Publik, Infrastruktur Strategis, Peningkatan Sarpras Penunjang Kawasan Pariwisata dan Infrastruktur Pelayanan Dasar Wilayah Daratan dan Kepulauan yang berwawasan Lingkungan			5.400.828.576,00	DINAS LINGKUNGAN HIDUP
		Jumlah Sarana dan Prasarana Penanganan Sampah untuk Kegiatan Pemilahan, Pengumpulan, Pengangkutan, Pengolahan, dan Pemrosesan Akhir		1 Unit	1 Unit	738.520.210,00	0,00	0,00	Kab. Sumenep, Kota Sumenep, Pangarangan	Dana Transfer Umum-Dana Alokasi Umum		Penguatan Pemerataan infrastruktur Publik, Infrastruktur Strategis, Peningkatan Sarpras Penunjang Kawasan Pariwisata dan Infrastruktur Pelayanan Dasar Wilayah Daratan dan Kepulauan yang berwawasan Lingkungan				5.400.828.576,00	DINAS LINGKUNGAN HIDUP
2 11 11 2.01 0008	Penyusunan Rencana, Kebijakan dan Strategi Daerah Pengelolaan Sampah kabupaten/kota																

Kode	Urusan / Bidang Urusan / Program / Kegiatan / Sub Kegiatan	Indikator Program / Kegiatan / Sub Kegiatan	Target Akhir Periode Renstra OPD	Capaian Kinerja Dan Kerangka Pendanaan							Kelompok Sasaran	Prakiraan Maju Rencana Tahun 2025		Perangkat Daerah Penanggung Jawab			
				Target 2024		Pagu Indikatif (Rp)			Lokasi	Sumber Dana		Prioritas			Target	Pagu Indikatif (Rp)	
				Sebelum	Sesudah	RKPD 2024	APBD 2024	RKPD Perubahan 2024				Nasional	Daerah				
		Jumlah dokumen kebijakan dan strategi daerah pengelolaan sampah kabupaten/kota yang disusun dan ditetapkan		1 Dokumen	1 Dokumen	300.000.000,00		0,00	0,00	Kab. Sumenep, Kota Sumenep, Pangarangan	Dana Transfer Umum-Dana Alokasi Umum		Penguatan Pemerataan infrastruktur Publik, Infrastruktur Strategis, Peningkatan Sarpras Penunjang Kawasan Pariwisata dan Infrastruktur Pelayanan Dasar Wilayah Daratan dan Kepulauan yang berwawasan Lingkungan		72.000.000,00	DINAS LINGKUNGAN HIDUP	
2 11 11 2.01 0015	Penanganan sampah melalui pengoperasian dan pemeliharaan sarana dan prasarana penanganan sampah	Jumlah sarana dan prasarana penanganan sampah yang beroperasi dan terpelihara dengan baik		19 Unit	19 Unit	1.206.884.800,00		0,00	0,00	Kab. Sumenep, Kota Sumenep, Pangarangan	Dana Transfer Umum-Dana Alokasi Umum		Penguatan Pemerataan infrastruktur Publik, Infrastruktur Strategis, Peningkatan Sarpras Penunjang Kawasan Pariwisata dan Infrastruktur Pelayanan Dasar Wilayah Daratan dan Kepulauan yang berwawasan Lingkungan		2.628.000.000,00	DINAS LINGKUNGAN HIDUP	
2 11 11 2.01 0016	Penanganan sampah melalui pengumpulan sampah	Persentase luas layanan pengumpulan sampah		5 Persentase	5 Persentase	2.304.000.000,00		0,00	0,00	Kab. Sumenep, Kota Sumenep, Pangarangan	Dana Transfer Umum-Dana Alokasi Umum		Penguatan Pemerataan infrastruktur Publik, Infrastruktur Strategis, Peningkatan Sarpras Penunjang Kawasan Pariwisata dan Infrastruktur Pelayanan Dasar Wilayah Daratan dan Kepulauan yang berwawasan Lingkungan		1.481.680.620,00	DINAS LINGKUNGAN HIDUP	
2 11 11 2.01 0019	Pengurangan sampah melalui pendauran ulang sampah	Jumlah sampah yang terdaur ulang		10 Ton	10 Ton	0,00		0,00	0,00	Kab. Sumenep, Kota Sumenep, Pangarangan	Dana Transfer Umum-Dana Alokasi Umum		Penguatan Pemerataan infrastruktur Publik, Infrastruktur Strategis, Peningkatan Sarpras Penunjang Kawasan Pariwisata dan Infrastruktur Pelayanan Dasar Wilayah Daratan dan Kepulauan yang berwawasan Lingkungan		122.173.700,00	DINAS LINGKUNGAN HIDUP	
						9.920.850.524,00		10.180.955.771,00	11.788.252.260,00						12.664.235.095,00		
2		URUSAN PEMERINTAHAN WAJIB YANG TIDAK BERKAITAN DENGAN PELAYANAN DASAR				9.920.850.524,00		10.180.955.771,00	11.788.252.260,00						12.664.235.095,00		
2 12		URUSAN PEMERINTAHAN BIDANG ADMINISTRASI KEPENDUDUKAN DAN PENDATANGAN SIPIL				9.920.850.524,00		10.180.955.771,00	11.788.252.260,00						12.664.235.095,00		
2 12 01	PROGRAM PENUNJANG URUSAN PEMERINTAHAN DAERAH KABUPATEN/KOTA	Persentase terpenuhinya kebutuhan sarana dan prasarana kantor		100 %	100 %	7.533.429.937,00		7.800.942.784,00	9.752.254.626,00						9.685.081.380,00		
2 12 01 2.01	Perencanaan, Penganggaran, dan Evaluasi Kinerja Perangkat Daerah	Jumlah dokumen perencanaan, penganggaran dan evaluasi kinerja perangkat daerah yang disusun		12 dokumen	12 dokumen	4.593.500,00		4.079.800,00	4.079.800,00				Peningkatan Tata Kelola Pemerintahan yang harmoni dan adaptif	ASN Dinas Kependudukan dan Pencatatan Sipil Kabupaten Sumenep		21.323.390,00	DINAS KEPENDUDUKAN DAN PENDATANGAN SIPIL
2 12 01 2.01 0001	Penyusunan Dokumen Perencanaan Perangkat Daerah	Jumlah Dokumen Perencanaan Perangkat Daerah		2 Dokumen	2 Dokumen	1.155.800,00		1.155.800,00	1.155.800,00	Kab. Sumenep, Kota Sumenep, Bangselok	Dana Transfer Umum-Dana Alokasi Umum		Peningkatan Tata Kelola Pemerintahan yang harmoni dan adaptif		3.281.410,00	DINAS KEPENDUDUKAN DAN PENDATANGAN SIPIL	
2 12 01 2.01 0002	Koordinasi dan Penyusunan Dokumen RKA-SKPD	Jumlah Dokumen RKA-SKPD dan Laporan Hasil Koordinasi Penyusunan Dokumen RKA-SKPD		1 Dokumen	1 Dokumen	1.232.900,00		951.100,00	951.100,00	Kab. Sumenep, Semua Kecamatan, Semua Kel/Desa	Dana Transfer Umum-Dana Alokasi Umum		Peningkatan Tata Kelola Pemerintahan yang harmoni dan adaptif		3.770.910,00	DINAS KEPENDUDUKAN DAN PENDATANGAN SIPIL	
2 12 01 2.01 0003	Koordinasi dan Penyusunan Dokumen Perubahan RKA-SKPD	Jumlah Dokumen Perubahan RKA-SKPD dan Laporan Hasil Koordinasi Penyusunan Dokumen Perubahan RKA-SKPD		1 Dokumen	1 Dokumen	0,00		0,00	0,00	Kab. Sumenep, Kota Sumenep, Bangselok	Dana Transfer Umum-Dana Alokasi Umum		Peningkatan Tata Kelola Pemerintahan yang harmoni dan adaptif		2.158.970,00	DINAS KEPENDUDUKAN DAN PENDATANGAN SIPIL	
2 12 01 2.01 0004	Koordinasi dan Penyusunan DPA-SKPD	Jumlah Dokumen DPA-SKPD dan Laporan Hasil Koordinasi Penyusunan Dokumen DPA-SKPD		1 Dokumen	1 Dokumen	1.116.900,00		885.000,00	885.000,00	Kab. Sumenep, Kota Sumenep, Bangselok	Dana Transfer Umum-Dana Alokasi Umum		Peningkatan Tata Kelola Pemerintahan yang harmoni dan adaptif		3.011.470,00	DINAS KEPENDUDUKAN DAN PENDATANGAN SIPIL	
2 12 01 2.01 0005	Koordinasi dan Penyusunan Perubahan DPA-SKPD	Jumlah Dokumen Perubahan DPA-SKPD dan Laporan Hasil Koordinasi Penyusunan Dokumen Perubahan DPA-SKPD		1 Dokumen	1 Dokumen	0,00		0,00	0,00	Kab. Sumenep, Kota Sumenep, Bangselok	Dana Transfer Umum-Dana Alokasi Umum		Peningkatan Tata Kelola Pemerintahan yang harmoni dan adaptif		2.750.110,00	DINAS KEPENDUDUKAN DAN PENDATANGAN SIPIL	
2 12 01 2.01 0006	Koordinasi dan Penyusunan Laporan Capaian Kinerja dan Ikhtisar Realisasi Kinerja SKPD	Jumlah Laporan Capaian Kinerja dan Ikhtisar Realisasi Kinerja SKPD dan Laporan Hasil Koordinasi Penyusunan Laporan Capaian Kinerja dan Ikhtisar Realisasi Kinerja SKPD		3 Laporan	3 Laporan	1.087.900,00		1.087.900,00	1.087.900,00	Kab. Sumenep, Kota Sumenep, Bangselok	Dana Transfer Umum-Dana Alokasi Umum		Peningkatan Tata Kelola Pemerintahan yang harmoni dan adaptif		3.440.360,00	DINAS KEPENDUDUKAN DAN PENDATANGAN SIPIL	
2 12 01 2.01 0007	Evaluasi Kinerja Perangkat Daerah																

Kode	Urusan / Bidang Urusan / Program / Kegiatan / Sub Kegiatan	Indikator Program / Kegiatan / Sub Kegiatan	Target Akhir Periode Renstra OPD	Capaian Kinerja Dan Kerangka Pendanaan							Lokasi	Sumber Dana	Kelompok Sasaran	Prakiraan Maju Rencana Tahun 2025		Perangkat Daerah Penanggung Jawab
				Target 2024		Pagu Indikatif (Rp)			Prioritas	Target				Pagu Indikatif (Rp)		
				Sebelum	Sesudah	RKPD 2024	APBD 2024	RKPD Perubahan 2024							Nasional	
		Jumlah Laporan Evaluasi Kinerja Perangkat Daerah		2 Laporan	2 Laporan	0,00	0,00	0,00	Kab. Sumenep, Semua Kecamatan, Semua Kel/Desa	Dana Transfer Umum-Dana Alokasi Umum	-	Peningkatan Tata Kelola Pemerintahan yang harmoni dan adaptif		2.910.160,00	DINAS KEPENDUDUKAN DAN PENCATATAN SIPIL	
2.12.01.2.02	Administrasi Keuangan Perangkat Daerah	Jumlah laporan administrasi keuangan perangkat daerah yang disusun	-	12 Laporan	12 Laporan	5.491.857.362,00	5.761.816.609,00	5.761.816.609,00			-	Peningkatan Tata Kelola Pemerintahan yang harmoni dan adaptif	ASN Dinas Kependudukan dan Pencatatan Sipil Kabupaten Sumenep	6.269.899.627,00	DINAS KEPENDUDUKAN DAN PENCATATAN SIPIL	
2.12.01.2.02.0001	Penyediaan Gaji dan Tunjangan ASN	Jumlah Orang yang Menerima Gaji dan Tunjangan ASN		60 Orang/bulan	60 Orang/bulan	5.486.351.062,00	5.756.310.309,00	6.551.492.913,00	Kab. Sumenep, Semua Kecamatan, Semua Kel/Desa	Dana Transfer Umum-Dana Alokasi Umum	-	Peningkatan Tata Kelola Pemerintahan yang harmoni dan adaptif		6.259.553.357,00	DINAS KEPENDUDUKAN DAN PENCATATAN SIPIL	
2.12.01.2.02.0005	Koordinasi dan Penyusunan Laporan Keuangan Akhir Tahun SKPD	Jumlah Laporan Keuangan Akhir Tahun SKPD dan Laporan Hasil Koordinasi Penyusunan Laporan Keuangan Akhir Tahun SKPD		1 Laporan	1 Laporan	1.163.700,00	1.163.700,00	1.163.700,00	Kab. Sumenep, Kota Sumenep, Bangselok	Dana Transfer Umum-Dana Alokasi Umum	-	Peningkatan Tata Kelola Pemerintahan yang harmoni dan adaptif		3.013.780,00	DINAS KEPENDUDUKAN DAN PENCATATAN SIPIL	
2.12.01.2.02.0007	Koordinasi dan Penyusunan Laporan Keuangan Bulanan/Triwulanan/ Semesteran SKPD	Jumlah Laporan Keuangan Bulanan/Triwulanan/ Semesteran SKPD dan Laporan Koordinasi Penyusunan Laporan Keuangan Bulanan/Triwulanan/Semesteran SKPD		12 Laporan	12 Laporan	4.342.600,00	4.342.600,00	4.342.600,00	Kab. Sumenep, Kota Sumenep, Bangselok	Dana Transfer Umum-Dana Alokasi Umum	-	Peningkatan Tata Kelola Pemerintahan yang harmoni dan adaptif		7.332.490,00	DINAS KEPENDUDUKAN DAN PENCATATAN SIPIL	
2.12.01.2.05	Administrasi Kepegawaian Perangkat Daerah	Jumlah jenis layanan kepegawaian yang disediakan	-	3 jenis	3 jenis	79.172.710,00	79.172.710,00	79.172.710,00			-	Peningkatan Tata Kelola Pemerintahan yang harmoni dan adaptif	ASN Dinas Kependudukan dan Pencatatan Sipil Kabupaten Sumenep	99.000.000,00	DINAS KEPENDUDUKAN DAN PENCATATAN SIPIL	
2.12.01.2.05.0002	Pengadaan Pakaian Dinas beserta Atribut Kelengkapannya	Jumlah Paket Pakaian Dinas beserta Atribut Kelengkapan		110 Paket	110 Paket	61.672.710,00	61.672.710,00	76.533.266,00	Kab. Sumenep, Kota Sumenep, Bangselok	Dana Transfer Umum-Dana Alokasi Umum	-	Peningkatan Tata Kelola Pemerintahan yang harmoni dan adaptif		60.500.000,00	DINAS KEPENDUDUKAN DAN PENCATATAN SIPIL	
2.12.01.2.05.0009	Pendidikan dan Pelatihan Pegawai Berdasarkan Tugas dan Fungsi	Jumlah Pegawai Berdasarkan Tugas dan Fungsi yang Mengikuti Pendidikan dan Pelatihan		10 Orang	10 Orang	17.500.000,00	17.500.000,00	17.500.000,00	Kab. Sumenep, Kota Sumenep, Bangselok	Dana Transfer Umum-Dana Alokasi Umum	-	Peningkatan Tata Kelola Pemerintahan yang harmoni dan adaptif		38.500.000,00	DINAS KEPENDUDUKAN DAN PENCATATAN SIPIL	
2.12.01.2.06	Administrasi Umum Perangkat Daerah	Jumlah peralatan dan perlengkapan kantor yang disediakan	-	10 Macam	10 Macam	604.125.734,00	602.193.034,00	602.193.034,00			-	Peningkatan Tata Kelola Pemerintahan yang harmoni dan adaptif	ASN Dinas Kependudukan dan Pencatatan Sipil Kabupaten Sumenep	1.497.200.680,00	DINAS KEPENDUDUKAN DAN PENCATATAN SIPIL	
2.12.01.2.06.0001	Penyediaan Komponen Instalasi Listrik/Penerangan Bangunan Kantor	Jumlah Paket Komponen Instalasi Listrik/Penerangan Bangunan Kantor yang Disediakan		2 Paket	2 Paket	9.235.700,00	9.235.700,00	19.700.400,00	Kab. Sumenep, Kota Sumenep, Bangselok	Dana Transfer Umum-Dana Alokasi Umum	-	Peningkatan Tata Kelola Pemerintahan yang harmoni dan adaptif		10.615.220,00	DINAS KEPENDUDUKAN DAN PENCATATAN SIPIL	
2.12.01.2.06.0002	Penyediaan Peralatan dan Perlengkapan Kantor	Jumlah Paket Peralatan dan Perlengkapan Kantor yang Disediakan		10 Paket	10 Paket	144.425.900,00	144.425.900,00	959.615.800,00	Kab. Sumenep, Kota Sumenep, Bangselok	Dana Transfer Umum-Dana Alokasi Umum	-	Peningkatan Tata Kelola Pemerintahan yang harmoni dan adaptif		906.169.847,00	DINAS KEPENDUDUKAN DAN PENCATATAN SIPIL	
2.12.01.2.06.0004	Penyediaan Bahan Logistik Kantor	Jumlah Paket Bahan Logistik Kantor yang Disediakan		10 Paket	10 Paket	131.841.660,00	130.542.960,00	153.357.960,00	Kab. Sumenep, Kota Sumenep, Bangselok	Dana Transfer Umum-Dana Alokasi Umum	-	Peningkatan Tata Kelola Pemerintahan yang harmoni dan adaptif		165.487.077,00	DINAS KEPENDUDUKAN DAN PENCATATAN SIPIL	
2.12.01.2.06.0005	Penyediaan Barang Cetak dan Penggandaan	Jumlah Paket Barang Cetak dan Penggandaan yang Disediakan		3 Paket	3 Paket	26.379.800,00	26.379.800,00	26.379.800,00	Kab. Sumenep, Kota Sumenep, Bangselok	Dana Transfer Umum-Dana Alokasi Umum	-	Peningkatan Tata Kelola Pemerintahan yang harmoni dan adaptif		33.611.160,00	DINAS KEPENDUDUKAN DAN PENCATATAN SIPIL	
2.12.01.2.06.0006	Penyediaan Bahan Bacaan dan Peraturan Perundang-undangan	Jumlah Dokumen Bahan Bacaan dan Peraturan Perundang-Undangan yang Disediakan		12 Dokumen	12 Dokumen	39.480.000,00	39.480.000,00	39.480.000,00	Kab. Sumenep, Kota Sumenep, Bangselok	Dana Transfer Umum-Dana Alokasi Umum	-	Peningkatan Tata Kelola Pemerintahan yang harmoni dan adaptif		88.950.576,00	DINAS KEPENDUDUKAN DAN PENCATATAN SIPIL	
2.12.01.2.06.0009	Penyelenggaraan Rapat Koordinasi dan Konsultasi SKPD	Jumlah Laporan Penyelenggaraan Rapat Koordinasi dan Konsultasi SKPD		12 Laporan	12 Laporan	182.840.000,00	182.206.000,00	286.020.000,00	Kab. Sumenep, Kota Sumenep, Bangselok	Dana Transfer Umum-Dana Alokasi Umum	-	Peningkatan Tata Kelola Pemerintahan yang harmoni dan adaptif		292.366.800,00	DINAS KEPENDUDUKAN DAN PENCATATAN SIPIL	
2.12.01.2.06.0010	Penatausahaan Arsip Dinamis pada SKPD	Jumlah Dokumen Penatausahaan Arsip Dinamis pada SKPD		50000 Dokumen	50000 Dokumen	69.922.674,00	69.922.674,00	69.922.674,00	Kab. Sumenep, Kota Sumenep, Bangselok	Dana Transfer Umum-Dana Alokasi Umum	-	Peningkatan Tata Kelola Pemerintahan yang harmoni dan adaptif		0,00	DINAS KEPENDUDUKAN DAN PENCATATAN SIPIL	
2.12.01.2.07	Pengadaan Barang Milik Daerah Penunjang Urusan Pemerintah Daerah	Jumlah barang milik daerah yang diadakan	-	10 unit	10 unit	704.988.972,00	704.988.972,00	704.988.972,00			-	Peningkatan Tata Kelola Pemerintahan yang harmoni dan adaptif	ASN Dinas Kependudukan dan Pencatatan Sipil Kabupaten Sumenep	959.258.586,00	DINAS KEPENDUDUKAN DAN PENCATATAN SIPIL	
2.12.01.2.07.0002	Pengadaan Kendaraan Dinas Operasional atau Lapangan	Jumlah Unit Kendaraan Dinas Operasional atau Lapangan yang Disediakan		2 Unit	2 Unit	77.700.000,00	77.700.000,00	77.700.000,00	Kab. Sumenep, Semua Kecamatan, Semua Kel/Desa	Dana Transfer Umum-Dana Alokasi Umum	-	Peningkatan Tata Kelola Pemerintahan yang harmoni dan adaptif		82.500.000,00	DINAS KEPENDUDUKAN DAN PENCATATAN SIPIL	
2.12.01.2.07.0006	Pengadaan Peralatan dan Mesin Lainnya	Jumlah Unit Peralatan dan Mesin Lainnya yang Disediakan		47 Unit	47 Unit	627.288.972,00	627.288.972,00	820.908.159,00	Kab. Sumenep, Kota Sumenep, Bangselok	Dana Transfer Umum-Dana Alokasi Umum	-	Peningkatan Tata Kelola Pemerintahan yang harmoni dan adaptif		876.758.586,00	DINAS KEPENDUDUKAN DAN PENCATATAN SIPIL	
2.12.01.2.08	Penyediaan Jasa Penunjang Urusan Pemerintahan Daerah	Jumlah layanan jasa yang disediakan	-	3 Layanan	3 Layanan	321.644.398,00	321.644.398,00	321.644.398,00			-	Peningkatan Tata Kelola Pemerintahan yang harmoni dan adaptif	ASN dan Non ASN Dinas Kependudukan dan Pencatatan Sipil Kabupaten Sumenep	336.566.940,00	DINAS KEPENDUDUKAN DAN PENCATATAN SIPIL	
2.12.01.2.08.0001	Penyediaan Jasa Surat Menyurat	Jumlah Laporan Penyediaan Jasa Surat Menyurat		12 Laporan	12 Laporan	53.500.000,00	53.500.000,00	33.508.000,00	Kab. Sumenep, Kota Sumenep, Bangselok	Dana Transfer Umum-Dana Alokasi Umum	-	Peningkatan Tata Kelola Pemerintahan yang harmoni dan adaptif		40.040.000,00	DINAS KEPENDUDUKAN DAN PENCATATAN SIPIL	
2.12.01.2.08.0002	Penyediaan Jasa Komunikasi, Sumber Daya Air dan Listrik															

Kode	Urusan / Bidang Urusan / Program / Kegiatan / Sub Kegiatan	Indikator Program / Kegiatan / Sub Kegiatan	Target Akhir Periode Renstra OPD	Capaian Kinerja Dan Kerangka Pendanaan							Kelompok Sasaran	Prakiraan Maju Rencana Tahun 2025		Perangkat Daerah Penanggung Jawab		
				Target 2024		Pagu Indikatif (Rp)			Lokasi	Sumber Dana		Prioritas			Target	Pagu Indikatif (Rp)
				Sebelum	Sesudah	RKPD 2024	APBD 2024	RKPD Perubahan 2024				Nasional	Daerah			
2.12.01.2.08.0004	Penyediaan Jasa Pelayanan Umum Kantor	Jumlah Laporan Penyediaan Jasa Komunikasi, Sumber Daya Air dan Listrik yang Disediakan		12 Laporan	12 Laporan	200.830.232,00	200.830.232,00	232.223.452,00	Kab. Sumenep, Kota Sumenep, Bangselok	Dana Transfer Umum-Dana Alokasi Umum	-	Peningkatan Tata Kelola Pemerintahan yang harmoni dan adaptif		209.973.235,00	DINAS KEPENDUDUKAN DAN PENCATATAN SIPIL	
2.12.01.2.09	Pemeliharaan Barang Milik Daerah Penunjang Urusan Pemerintahan Daerah	Jumlah Laporan Penyediaan Jasa Pelayanan Umum Kantor yang Disediakan		12 Laporan	12 Laporan	67.314.166,00	67.314.166,00	51.278.841,00	Kab. Sumenep, Semua Kecamatan, Semua Kel/Desa	Dana Transfer Umum-Dana Alokasi Umum	-	Peningkatan Tata Kelola Pemerintahan yang harmoni dan adaptif		86.553.705,00	DINAS KEPENDUDUKAN DAN PENCATATAN SIPIL	
2.12.01.2.09.0001	Pemeliharaan Jasa Pemeliharaan, Biaya Pemeliharaan, dan Pajak Kendaraan	Jumlah barang milik daerah yang dipelihara	-	41 unit	41 unit	327.047.261,00	327.047.261,00	327.047.261,00			-	Peningkatan Tata Kelola Pemerintahan yang harmoni dan adaptif	ASN Dinas Kependudukan dan Pencatatan Sipil Kabupaten Sumenep	501.832.157,00	DINAS KEPENDUDUKAN DAN PENCATATAN SIPIL	
2.12.01.2.09.0001	Penyediaan Jasa Pemeliharaan, Biaya Pemeliharaan, Pajak dan Perizinan Kendaraan Dinas Operasional atau Lapangan	Jumlah Kendaraan Perorangan Dinas atau Kendaraan Dinas Jabatan yang Dipelihara dan dibayarkan Pakainya		2 Unit	2 Unit	163.570.000,00	163.570.000,00	163.570.000,00	Kab. Sumenep, Semua Kecamatan, Semua Kel/Desa	Dana Transfer Umum-Dana Alokasi Umum	-	Peningkatan Tata Kelola Pemerintahan yang harmoni dan adaptif		55.000.000,00	DINAS KEPENDUDUKAN DAN PENCATATAN SIPIL	
2.12.01.2.09.0002	Penyediaan Jasa Pemeliharaan, Biaya Pemeliharaan, Pajak dan Perizinan Kendaraan Dinas Operasional atau Lapangan	Jumlah Kendaraan Dinas Operasional atau Lapangan yang Dipelihara dan dibayarkan Pajak dan Perizinannya		41 Unit	41 Unit	0,00	0,00	0,00	Kab. Sumenep, Kota Sumenep, Bangselok	Dana Transfer Umum-Dana Alokasi Umum	-	Peningkatan Tata Kelola Pemerintahan yang harmoni dan adaptif		226.446.000,00	DINAS KEPENDUDUKAN DAN PENCATATAN SIPIL	
2.12.01.2.09.0006	Pemeliharaan Peralatan dan Mesin Lainnya	Jumlah Peralatan dan Mesin Lainnya yang Dipelihara		50 Unit	50 Unit	51.550.000,00	51.550.000,00	51.550.000,00	Kab. Sumenep, Kota Sumenep, Bangselok	Dana Transfer Umum-Dana Alokasi Umum	-	Peningkatan Tata Kelola Pemerintahan yang harmoni dan adaptif		76.780.000,00	DINAS KEPENDUDUKAN DAN PENCATATAN SIPIL	
2.12.01.2.09.0009	Pemeliharaan/Rehabilitasi Gedung Kantor dan Bangunan Lainnya	Jumlah Gedung Kantor dan Bangunan Lainnya yang Dipelihara/Direhabilitasi		5 Unit	5 Unit	111.927.261,00	111.927.261,00	111.927.261,00	Kab. Sumenep, Kota Sumenep, Bangselok	Dana Transfer Umum-Dana Alokasi Umum	-	Peningkatan Tata Kelola Pemerintahan yang harmoni dan adaptif		143.606.157,00	DINAS KEPENDUDUKAN DAN PENCATATAN SIPIL	
2.12.02	PROGRAM PENDAFTARAN PENDUDUK	Persentase Kepemilikan dokumen pendaftaran penduduk		85 %	85 %	2.202.218.925,00	2.202.218.925,00	1.848.123.572,00						2.732.790.400,00		
2.12.02.2.01	Pelayanan Pendaftaran Penduduk	Jumlah dokumen pendaftaran penduduk yang terlayani	-	64000 dokumen	64000 Dokumen	1.828.406.085,00	1.828.406.085,00	1.828.406.085,00			-	Peningkatan Tata Kelola Pemerintahan yang harmoni dan adaptif	Penduduk Kabupaten Sumenep	2.502.820.400,00	DINAS KEPENDUDUKAN DAN PENCATATAN SIPIL	
2.12.02.2.01.0001	Pendataan Penduduk Non Permanen dan Rentan Administrasi Kependudukan	Jumlah Dokumen Hasil Pendataan Penduduk Non Permanen dan Rentan Administrasi Kependudukan		10000 Dokumen	10000 Dokumen	0,00	0,00	0,00	Kab. Sumenep, Semua Kecamatan, Semua Kel/Desa	Dana Transfer Umum-Dana Alokasi Umum	-	Peningkatan Tata Kelola Pemerintahan yang harmoni dan adaptif		55.550.000,00	DINAS KEPENDUDUKAN DAN PENCATATAN SIPIL	
2.12.02.2.01.0005	Pencatatan, Penatausahaan dan Penerbitan Dokumen Atas Pelaporan Peristiwa Kependudukan	Jumlah Dokumen Pencatatan, Penatausahaan dan Penerbitan Dokumen Atas Pelaporan Peristiwa Kependudukan		45000 Dokumen	45000 Dokumen	1.809.766.785,00	1.809.766.785,00	1.649.891.672,00	Kab. Sumenep, Semua Kecamatan, Semua Kel/Desa	Dana Transfer Umum-Dana Alokasi Umum	-	Peningkatan Tata Kelola Pemerintahan yang harmoni dan adaptif		2.366.369.400,00	DINAS KEPENDUDUKAN DAN PENCATATAN SIPIL	
2.12.02.2.01.0007	Penerbitan Dokumen Atas Hasil Pelaporan Peristiwa Kependudukan	Jumlah Laporan Penerbitan Dokumen Atas Hasil Pelaporan Peristiwa Kependudukan		12 Laporan	12 Laporan	18.639.300,00	18.639.300,00	18.639.300,00	Kab. Sumenep, Semua Kecamatan, Semua Kel/Desa	Dana Transfer Umum-Dana Alokasi Umum	-	Peningkatan Tata Kelola Pemerintahan yang harmoni dan adaptif		80.901.000,00	DINAS KEPENDUDUKAN DAN PENCATATAN SIPIL	
2.12.02.2.02	Penataan Pendaftaran Penduduk		-	-	-	306.120.240,00	306.120.240,00	306.120.240,00			-	Peningkatan Tata Kelola Pemerintahan yang harmoni dan adaptif		132.000.000,00	DINAS KEPENDUDUKAN DAN PENCATATAN SIPIL	
2.12.02.2.02.0002	Pengadaan Dokumen Kependudukan selain Blangko KTP-EI, Formulir, dan Buku Terkait Pendaftaran Penduduk Sesuai dengan Kebutuhan	Jumlah Dokumen Kependudukan selain Blangko KTP-EI, Formulir, dan Buku Terkait Pendaftaran Penduduk Sesuai dengan Kebutuhan yang Tersedia		20000 Dokumen	15000 Dokumen	306.120.240,00	306.120.240,00	99.900.000,00	Kab. Sumenep, Semua Kecamatan, Semua Kel/Desa	Dana Transfer Umum-Dana Alokasi Umum	-	Peningkatan Tata Kelola Pemerintahan yang harmoni dan adaptif		132.000.000,00	DINAS KEPENDUDUKAN DAN PENCATATAN SIPIL	
2.12.02.2.03	Penyelenggaraan Pendaftaran Penduduk	Frekuensi koordinasi dengan lembaga pemerintah/non pemerintah terkait pendaftaran penduduk dan peristiwa penting penduduk	-	12 kali	12 kali	61.829.100,00	61.829.100,00	61.829.100,00			-	Peningkatan Tata Kelola Pemerintahan yang harmoni dan adaptif	Penduduk Kabupaten Sumenep	62.620.000,00	DINAS KEPENDUDUKAN DAN PENCATATAN SIPIL	
2.12.02.2.03.0002	Pelayanan Secara Aktif Pendaftaran Peristiwa Kependudukan dan Pencatatan Peristiwa Penting Terkait Pendaftaran Penduduk	Jumlah Dokumen Hasil Pelayanan Secara Aktif Pendaftaran Peristiwa Kependudukan dan Pencatatan Peristiwa Penting Terkait Pendaftaran Penduduk		10000 Dokumen	12000 Dokumen	61.829.100,00	61.829.100,00	73.829.100,00	Kab. Sumenep, Semua Kecamatan, Semua Kel/Desa	Dana Transfer Umum-Dana Alokasi Umum	-	Peningkatan Tata Kelola Pemerintahan yang harmoni dan adaptif		62.620.000,00	DINAS KEPENDUDUKAN DAN PENCATATAN SIPIL	
2.12.02.2.04	Pembinaan dan Pengawasan Penyelenggaraan Pendaftaran Penduduk	Persentase petugas SIAK dan Pembantu REDES yang mengikuti Pembinaan dan Pengawasan	-	95 %	95 %	5.863.500,00	5.863.500,00	5.863.500,00			-	Peningkatan Tata Kelola Pemerintahan yang harmoni dan adaptif	Petugas SIAK dan Pembantu REDES	35.350.000,00	DINAS KEPENDUDUKAN DAN PENCATATAN SIPIL	
2.12.02.2.04.0002	Pembinaan dan Pengawasan Terkait Pendaftaran Penduduk	Jumlah Laporan Pembinaan dan Pengawasan Terkait Pendaftaran Penduduk		2 Laporan	2 Laporan	5.863.500,00	5.863.500,00	5.863.500,00	Kab. Sumenep, Semua Kecamatan, Semua Kel/Desa	Dana Transfer Umum-Dana Alokasi Umum	-	Peningkatan Tata Kelola Pemerintahan yang harmoni dan adaptif		35.350.000,00	DINAS KEPENDUDUKAN DAN PENCATATAN SIPIL	
2.12.03	PROGRAM PENCATATAN SIPIL	Persentase kepemilikan dokumen pencatatan sipil		100 %	100 %	91.291.562,00	91.291.562,00	101.371.562,00						101.903.725,00		
2.12.03.2.01	Pelayanan Pencatatan Sipil	Jumlah panduan pencatatan sipil dan dokumen penatausahaan peristiwa penting penduduk	-	2 buah	2 buah	61.757.062,00	61.757.062,00	61.757.062,00			-	Peningkatan Tata Kelola Pemerintahan yang harmoni dan adaptif	Penduduk Kabupaten Sumenep	65.742.710,00	DINAS KEPENDUDUKAN DAN PENCATATAN SIPIL	
2.12.03.2.01.0005	Pengadaan Dokumen Kependudukan selain Blangko KTP-EI, Formulir, dan Buku Terkait Pencatatan Sipil Sesuai dengan Kebutuhan															

Kode	Urusan / Bidang Urusan / Program / Kegiatan / Sub Kegiatan	Indikator Program / Kegiatan / Sub Kegiatan	Target Akhir Periode Renstra OPD	Capaian Kinerja Dan Kerangka Pendanaan							Kelompok Sasaran	Prakiraan Maju Rencana Tahun 2025		Perangkat Daerah Penanggung Jawab		
				Target 2024		Pagu Indikatif (Rp)			Lokasi	Sumber Dana		Prioritas			Target	Pagu Indikatif (Rp)
				Sebelum	Sesudah	RKPD 2024	APBD 2024	RKPD Perubahan 2024				Nasional	Daerah			
		Jumlah Dokumen Kependudukan selain Blangko KTP-El, Formulir, dan Buku Terkait Pencatatan Sipil Sesuai dengan Kebutuhan yang Tersedia		20 Paket	20 Paket	61.757.062,00	61.757.062,00	61.757.062,00	Kab. Sumenep, Semua Kecamatan, Semua Kel/Desa	Dana Transfer Umum-Dana Alokasi Umum	-	Peningkatan Tata Kelola Pemerintahan yang harmoni dan adaptif		65.742.710,00	DINAS KEPENDUDUKAN DAN PENCATATAN SIPIL	
2.12.03.2.02	Penyelenggaraan Pencatatan Sipil	Frekuensi koordinasi dengan lembaga pemerintah/non pemerintah terkait pencatatan sipil dan peristiwa penting penduduk	-	12 kali	12 kali	29.534.500,00	29.534.500,00	29.534.500,00			-	Peningkatan Tata Kelola Pemerintahan yang harmoni dan adaptif	ASN Dinas Kependudukan dan Pencatatan Sipil Kabupaten Sumenep	36.161.015,00	DINAS KEPENDUDUKAN DAN PENCATATAN SIPIL	
2.12.03.2.02.0004	Pelayanan Secara Aktif Pendaftaran	Peristiwa Kependudukan dan Pencatatan Peristiwa Penting Terkait Pencatatan Sipil		12 Laporan	12 Laporan	29.534.500,00	29.534.500,00	39.614.500,00	Kab. Sumenep, Semua Kecamatan, Semua Kel/Desa	Dana Transfer Umum-Dana Alokasi Umum	-	Peningkatan Tata Kelola Pemerintahan yang harmoni dan adaptif		36.161.015,00	DINAS KEPENDUDUKAN DAN PENCATATAN SIPIL	
2.12.04	PROGRAM PENGELOLAAN INFORMASI ADMINISTRASI KEPENDUDUKAN	Persentase pemanfaatan data dan informasi kependudukan		76 %	76 %	69.976.100,00	62.568.500,00	62.568.500,00						113.391.520,00		
2.12.04.2.03	Penyelenggaraan Pengelolaan Informasi Administrasi Kependudukan	Frekuensi penyusunan pelaksanaan, evaluasi, pengendalian dan pelaporan penyelenggaraan administrasi kependudukan	-	1 buah	1 buah	69.976.100,00	62.568.500,00	62.568.500,00			-	Peningkatan Tata Kelola Pemerintahan yang harmoni dan adaptif	ASN Dinas Kependudukan dan Pencatatan Sipil Kabupaten Sumenep	113.391.520,00	DINAS KEPENDUDUKAN DAN PENCATATAN SIPIL	
2.12.04.2.03.0004	Penyelenggaraan Pemanfaatan Data Kependudukan	Jumlah Dokumen Penyelenggaraan Pemanfaatan Data Kependudukan		5 Dokumen	5 Dokumen	31.333.800,00	26.139.800,00	26.139.800,00	Kab. Sumenep, Kota Sumenep, Bangselok	Dana Transfer Umum-Dana Alokasi Umum	-	Peningkatan Tata Kelola Pemerintahan yang harmoni dan adaptif		30.333.820,00	DINAS KEPENDUDUKAN DAN PENCATATAN SIPIL	
2.12.04.2.03.0005	Sosialisasi Terkait Pengelolaan Informasi Administrasi Kependudukan	Jumlah Laporan Hasil Sosialisasi Pengelolaan Informasi Administrasi Kependudukan		1 Laporan	1 Laporan	10.416.200,00	8.202.600,00	8.202.600,00	Kab. Sumenep, Kota Sumenep, Bangselok	Dana Transfer Umum-Dana Alokasi Umum	-	Peningkatan Tata Kelola Pemerintahan yang harmoni dan adaptif		24.231.350,00	DINAS KEPENDUDUKAN DAN PENCATATAN SIPIL	
2.12.04.2.03.0007	Komunikasi, Informasi, dan Edukasi kepada Pemangku Kepentingan dan Masyarakat	Jumlah Dokumen Hasil Komunikasi, Informasi, dan Edukasi kepada Pemangku Kepentingan dan Masyarakat		1 Laporan	1 Laporan	28.226.100,00	28.226.100,00	28.226.100,00	Kab. Sumenep, Kota Sumenep, Bangselok	Dana Transfer Umum-Dana Alokasi Umum	-	Peningkatan Tata Kelola Pemerintahan yang harmoni dan adaptif		58.826.350,00	DINAS KEPENDUDUKAN DAN PENCATATAN SIPIL	
2.12.05	PROGRAM PENGELOLAAN PROFIL KEPENDUDUKAN	Persentase Ketersediaan Profil Kependudukan yang disusun		100 %	100 %	23.934.000,00	23.934.000,00	23.934.000,00						31.068.070,00		
2.12.05.2.01	Penyusunan Profil Kependudukan	Jumlah profil data kependudukan yang diterbitkan	-	400 buku 400 dokumen	400 buku 400 dokumen	23.934.000,00	23.934.000,00	23.934.000,00			-	Peningkatan Tata Kelola Pemerintahan yang harmoni dan adaptif	OPD dan lembaga pengguna data kependudukan	31.068.070,00	DINAS KEPENDUDUKAN DAN PENCATATAN SIPIL	
2.12.05.2.01.0001	Penyediaan Data Kependudukan Kabupaten/Kota	Jumlah Data Kependudukan Kabupaten/Kota		400 Dokumen	400 Dokumen	23.934.000,00	23.934.000,00	23.934.000,00	Kab. Sumenep, Kota Sumenep, Bangselok	Dana Transfer Umum-Dana Alokasi Umum	-	Peningkatan Tata Kelola Pemerintahan yang harmoni dan adaptif		31.068.070,00	DINAS KEPENDUDUKAN DAN PENCATATAN SIPIL	
		Dinas Pemberdayaan Masyarakat dan Desa				14.415.927.468,00	15.081.022.083,00	20.261.538.111,00						48.410.396.644,00		
		URUSAN PEMERINTAHAN WAJIB YANG TIDAK BERKAITAN DENGAN PELAYANAN DASAR				14.415.927.468,00	15.081.022.083,00	20.261.538.111,00						48.410.396.644,00		
2.13		URUSAN PEMERINTAHAN BIDANG PEMBERDAYAAN MASYARAKAT DAN DESA				14.415.927.468,00	15.081.022.083,00	20.261.538.111,00						48.410.396.644,00		
2.13.01		PROGRAM PENUNJANG URUSAN PEMERINTAHAN DAERAH KABUPATEN/KOTA		100 %	100 %	5.297.438.710,00	5.567.476.885,00	6.496.371.033,00						7.009.004.586,00		
2.13.01.2.01	Perencanaan, Penganggaran, dan Evaluasi Kinerja Perangkat Daerah	Persentase ketercapaian perencanaan dan evaluasi kinerja OPD	-	100 %	100 %	3.350.000,00	3.350.000,00	3.350.000,00			-		Dinas Pemberdayaan Masyarakat dan Desa	4.750.000,00	DINAS PEMBERDAYAAN MASYARAKAT DAN DESA	
2.13.01.2.01.0001	Penyusunan Dokumen Perencanaan Perangkat Daerah	Jumlah Dokumen Perencanaan Perangkat Daerah		2 Dokumen	2 Dokumen	3.350.000,00	3.350.000,00	3.350.000,00	Kab. Sumenep, Semua Kecamatan, Semua Kel/Desa	Dana Transfer Umum-Dana Alokasi Umum	-			4.750.000,00	DINAS PEMBERDAYAAN MASYARAKAT DAN DESA	
2.13.01.2.02	Administrasi Keuangan Perangkat Daerah	Persentase penyelesaian laporan kinerja OPD tepat waktu	-	100 %	100 %	4.451.408.250,00	4.621.106.425,00	4.621.106.425,00			-		Dinas Pemberdayaan Masyarakat dan Desa	5.083.811.101,00	DINAS PEMBERDAYAAN MASYARAKAT DAN DESA	
2.13.01.2.02.0001	Penyediaan Gaji dan Tunjangan ASN	Jumlah Orang yang Menerima Gaji dan Tunjangan ASN		40 Orang/bulan	40 Orang/bulan	4.448.058.250,00	4.617.756.425,00	5.068.488.488,00	Kab. Sumenep, Semua Kecamatan, Semua Kel/Desa	Dana Transfer Umum-Dana Alokasi Umum	-			5.078.311.101,00	DINAS PEMBERDAYAAN MASYARAKAT DAN DESA	
2.13.01.2.02.0005	Koordinasi dan Penyusunan Laporan Keuangan Akhir Tahun SKPD	Jumlah Laporan Keuangan Akhir Tahun SKPD dan Laporan Hasil Koordinasi Penyusunan Laporan Keuangan Akhir Tahun SKPD		2 Laporan	2 Laporan	3.350.000,00	3.350.000,00	3.350.000,00	Kab. Sumenep, Semua Kecamatan, Semua Kel/Desa	Dana Transfer Umum-Dana Alokasi Umum	-			5.500.000,00	DINAS PEMBERDAYAAN MASYARAKAT DAN DESA	
2.13.01.2.05	Administrasi Kepegawaian Perangkat Daerah	Persentase peningkatan kapasitas ASN	-	100 %	100 %	37.200.000,00	37.200.000,00	37.200.000,00			-		Dinas Pemberdayaan Masyarakat dan Desa	180.870.575,00	DINAS PEMBERDAYAAN MASYARAKAT DAN DESA	
2.13.01.2.05.0002	Pengadaan Pakaian Dinas beserta Atribut Kelengkapannya	Jumlah Paket Pakaian Dinas beserta Atribut Kelengkapan		40 Paket	40 Paket	0,00	0,00	0,00	Kab. Sumenep, Semua Kecamatan, Semua Kel/Desa	Dana Transfer Umum-Dana Alokasi Umum	-			50.000.000,00	DINAS PEMBERDAYAAN MASYARAKAT DAN DESA	
2.13.01.2.05.0009	Pendidikan dan Pelatihan Pegawai Berdasarkan Tugas dan Fungsi	Jumlah Pegawai Berdasarkan Tugas dan Fungsi yang Mengikuti Pendidikan dan Pelatihan		10 Orang	10 Orang	37.200.000,00	37.200.000,00	7.200.000,00	Kab. Sumenep, Semua Kecamatan, Semua Kel/Desa	Dana Transfer Umum-Dana Alokasi Umum	-			130.870.575,00	DINAS PEMBERDAYAAN MASYARAKAT DAN DESA	
2.13.01.2.06	Administrasi Umum Perangkat Daerah	Persentase kebutuhan yang dipenuhi	-	100 %	100 %	472.408.160,00	572.748.160,00	572.748.160,00			-		Dinas Pemberdayaan Masyarakat dan Desa	817.775.175,00	DINAS PEMBERDAYAAN MASYARAKAT DAN DESA	
2.13.01.2.06.0001	Penyediaan Komponen Instalasi Listrik/Penerangan Bangunan Kantor															

Kode	Urusan / Bidang Urusan / Program / Kegiatan / Sub Kegiatan	Indikator Program / Kegiatan / Sub Kegiatan	Target Akhir Periode Renstra OPD	Capaian Kinerja Dan Kerangka Pendanaan							Kelompok Sasaran	Prakiraan Maju Rencana Tahun 2025		Perangkat Daerah Penanggung Jawab		
				Target 2024		Pagu Indikatif (Rp)			Lokasi	Sumber Dana		Prioritas			Target	Pagu Indikatif (Rp)
				Sebelum	Sesudah	RKPD 2024	APBD 2024	RKPD Perubahan 2024				Nasional	Daerah			
213012060002	Penyediaan Peralatan dan Perlengkapan Kantor	Jumlah Paket Komponen Instalasi Listrik/Penerangan Bangunan Kantor yang Disediakan		3 Paket	3 Paket	6.248.000,00	6.248.000,00	6.248.000,00	Kab. Sumenep, Semua Kecamatan, Semua Kel/Desa	Dana Transfer Umum-Dana Alokasi Umum	-	-		12.796.820,00	DINAS PEMBERDAYAAN MASYARAKAT DAN DESA	
213012060004	Penyediaan Bahan Logistik Kantor	Jumlah Paket Peralatan dan Perlengkapan Kantor yang Disediakan		3 Paket	3 Paket	131.464.460,00	131.464.460,00	131.464.460,00	Kab. Sumenep, Semua Kecamatan, Semua Kel/Desa	Dana Transfer Umum-Dana Alokasi Umum	-	-		172.802.609,00	DINAS PEMBERDAYAAN MASYARAKAT DAN DESA	
213012060005	Penyediaan Bahan Logistik Kantor	Jumlah Paket Bahan Logistik Kantor yang Disediakan		8 Paket	8 Paket	189.581.700,00	189.581.700,00	227.581.700,00	Kab. Sumenep, Semua Kecamatan, Semua Kel/Desa	Dana Transfer Umum-Dana Alokasi Umum	-	-		349.136.158,00	DINAS PEMBERDAYAAN MASYARAKAT DAN DESA	
213012060006	Penyediaan Barang Cetak dan Penggandaan	Jumlah Paket Barang Cetak dan Penggandaan yang Disediakan		2 Paket	2 Paket	15.450.000,00	15.450.000,00	15.450.000,00	Kab. Sumenep, Semua Kecamatan, Semua Kel/Desa	Dana Transfer Umum-Dana Alokasi Umum	-	-		30.000.000,00	DINAS PEMBERDAYAAN MASYARAKAT DAN DESA	
213012060009	Penyediaan Bahan Bacaan dan Peraturan Perundang-undangan	Jumlah Dokumen Bahan Bacaan dan Peraturan Perundang-undangan yang Disediakan		3 Dokumen	3 Dokumen	7.668.000,00	7.668.000,00	7.668.000,00	Kab. Sumenep, Semua Kecamatan, Semua Kel/Desa	Dana Transfer Umum-Dana Alokasi Umum	-	-		71.463.783,00	DINAS PEMBERDAYAAN MASYARAKAT DAN DESA	
213012070006	Pengadaan Barang Milik Daerah Penunjang Urusan Pemerintah Daerah	Persentase pemenuhan sarana prasarana perkantoran	-	100 %	100 %	37.783.500,00	37.783.500,00	37.783.500,00	Kab. Sumenep, Semua Kecamatan, Semua Kel/Desa	Dana Transfer Umum-Dana Alokasi Umum	-	-	Dinas Pemberdayaan Masyarakat dan Desa	174.089.735,00	DINAS PEMBERDAYAAN MASYARAKAT DAN DESA	
213012080001	Penyediaan Jasa Surat Menyurat	Jumlah Laporan Penyediaan Jasa Surat Menyurat		6 Laporan	6 Laporan	0,00	0,00	74.925.000,00	Kab. Sumenep, Semua Kecamatan, Semua Kel/Desa	Dana Transfer Umum-Dana Alokasi Umum	-	-		6.000.000,00	DINAS PEMBERDAYAAN MASYARAKAT DAN DESA	
213012090002	Penyediaan Jasa Komunikasi, Sumber Daya Air dan Listrik	Jumlah Laporan Penyediaan Jasa Komunikasi, Sumber Daya Air dan Listrik yang Disediakan		24 Laporan	24 Laporan	145.665.000,00	145.665.000,00	160.712.000,00	Kab. Sumenep, Semua Kecamatan, Semua Kel/Desa	Dana Transfer Umum-Dana Alokasi Umum	-	-		250.000.000,00	DINAS PEMBERDAYAAN MASYARAKAT DAN DESA	
213012090005	Pemeliharaan Barang Milik Daerah Penunjang Urusan Pemerintahan Daerah	Persentase pemenuhan Pemeliharaan sarana prasarana perkantoran	-	100 %	100 %	149.623.800,00	149.623.800,00	149.623.800,00	Kab. Sumenep, Semua Kecamatan, Semua Kel/Desa	Dana Transfer Umum-Dana Alokasi Umum	-	-	Dinas Pemberdayaan Masyarakat dan Desa	491.708.000,00	DINAS PEMBERDAYAAN MASYARAKAT DAN DESA	
213012090006	Pemeliharaan Mebel	Jumlah Kendaraan Dinas Operasional atau Lapangan yang Dipelihara dan Dibayarkan Pajak dan Perizinannya		54 Unit	54 Unit	113.483.800,00	113.483.800,00	153.803.800,00	Kab. Sumenep, Semua Kecamatan, Semua Kel/Desa	Dana Transfer Umum-Dana Alokasi Umum	-	-		210.708.000,00	DINAS PEMBERDAYAAN MASYARAKAT DAN DESA	
213012090009	Pemeliharaan/Rehabilitasi Gedung Kantor dan Bangunan Lainnya	Jumlah Mebel yang Dipelihara		2 Unit	2 Unit	0,00	0,00	0,00	Kab. Sumenep, Semua Kecamatan, Semua Kel/Desa	Dana Transfer Umum-Dana Alokasi Umum	-	-		21.000.000,00	DINAS PEMBERDAYAAN MASYARAKAT DAN DESA	
213022010006	Fasilitasi Sarana dan Prasarana Desa	Jumlah Sarana dan Prasarana Desa yang terfasilitasi		8 Unit	8 Unit	25.004.800,00	25.004.800,00	25.004.800,00	Kab. Sumenep, Semua Kecamatan, Semua Kel/Desa	Dana Transfer Umum-Dana Alokasi Umum	-	-	Peningkatan Tata Kelola Pemerintahan yang harmoni dan adaptif	1.000.000.000,00	DINAS PEMBERDAYAAN MASYARAKAT DAN DESA	
213032010001	Fasilitasi Kerja Sama Antar Desa dalam Kabupaten/Kota	Jumlah Gedung Kantor dan Bangunan Lainnya yang Dipelihara/Direhabilitasi		1 Unit	1 Unit	0,00	0,00	74.871.327,00	Kab. Sumenep, Semua Kecamatan, Semua Kel/Desa	Dana Transfer Umum-Dana Alokasi Umum	-	-		200.000.000,00	DINAS PEMBERDAYAAN MASYARAKAT DAN DESA	
213032010006	Fasilitasi Kerja Sama antar Desa	Persentase BUMDes berkembang menjadi maju	-	24 BUMDes 31 BUMDESMA	24 BUMDes 31 BUMDESMA	101.303.500,00	100.303.500,00	100.303.500,00	Kab. Sumenep, Semua Kecamatan, Semua Kel/Desa	Dana Transfer Umum-Dana Alokasi Umum	-	-	Penguatan Kualitas Produksi Komoditas Unggulan dan Pariwisata serta PenguatanPerdagangan dan UMKM Berbasis Ekonomi Kerakyatan	19.057.500.000,00	DINAS PEMBERDAYAAN MASYARAKAT DAN DESA	



Kode	Urusan / Bidang Urusan / Program / Kegiatan / Sub Kegiatan	Indikator Program / Kegiatan / Sub Kegiatan	Target Akhir Periode Renstra OPD	Capaian Kinerja Dan Kerangka Pendanaan							Kelompok Sasaran	Prakiraan Maju Rencana Tahun 2025		Perangkat Daerah Penanggung Jawab		
				Target 2024		Pagu Indikatif (Rp)			Lokasi	Sumber Dana		Prioritas			Target	Pagu Indikatif (Rp)
				Sebelum	Sesudah	RKPD 2024	APBD 2024	RKPD Perubahan 2024				Nasional	Daerah			
		Jumlah Dokumen Kerja Sama Antar Desa dalam Kabupaten/Kota		2 Dokumen	2 Dokumen	101.303.500,00	100.303.500,00	160.303.500,00	Kab. Sumenep, Semua Kecamatan, Semua Kel/Desa	Dana Transfer Umum-Dana Alokasi Umum Bantuan Keuangan Khusus dari Pemerintah Daerah Provinsi		Penguatan Kualitas Produksi Komoditas Unggulan dan Pariwisata serta PenguatanPerdagangan dan UMKM Berbasis Ekonomi Kerakyatan		5.115.000.000,00	DINAS PEMBERDAYAAN MASYARAKAT DAN DESA	
2 13 03 2.01 0003	Fasilitasi Pembangunan Kawasan Perdesaan	Jumlah Dokumen Hasil Fasilitasi Pembangunan Kawasan Perdesaan		2 Dokumen	2 Dokumen	0,00	0,00	149.999.980,00	Kab. Sumenep, Semua Kecamatan, Semua Kel/Desa	Dana Transfer Umum-Dana Alokasi Umum		Penguatan Pemerataan infrastruktur Publik, Infrastruktur Strategis, Peningkatan Sarpras Penunjang Kawasan Pariwisata dan Infrastruktur Pelayanan Dasar Wilayah Daratan dan Kepulauan yang berwawasan Lingkungan		13.942.500.000,00	DINAS PEMBERDAYAAN MASYARAKAT DAN DESA	
2 13 04	PROGRAM ADMINISTRASI PEMERINTAHAN DESA	Persentase Desa yang melaksanakan tertib administrasi		50,87 %	50,87 %	5.071.993.260,00	168.006.300,00	2.945.106.600,00						15.097.220.000,00		
2 13 04 2.01	Pembinaan dan Pengawasan Penyelenggaraan Administrasi Pemerintahan Desa	Jumlah Desa yang dilakukan Pembinaan dan Pengawasan dalam Penyelenggaraan Administrasi Desa	-	330 Desa	330 Desa	5.071.993.260,00	168.006.300,00	168.006.300,00			-	Peningkatan Tata Kelola Pemerintahan yang harmoni dan adaptif	Desa Se Kabupaten Sumenep	15.097.220.000,00	DINAS PEMBERDAYAAN MASYARAKAT DAN DESA	
2 13 04 2.01 0001	Fasilitasi Penyelenggaraan Administrasi Pemerintahan Desa	Jumlah Dokumen Hasil Fasilitasi Penyelenggaraan Administrasi Pemerintahan Desa		330 Dokumen	330 Dokumen	0,00	0,00	0,00	Kab. Sumenep, Semua Kecamatan, Semua Kel/Desa	Dana Transfer Umum-Dana Alokasi Umum		Peningkatan Tata Kelola Pemerintahan yang harmoni dan adaptif		330.000.000,00	DINAS PEMBERDAYAAN MASYARAKAT DAN DESA	
2 13 04 2.01 0002	Fasilitasi Penyusunan Produk Hukum Desa	Jumlah Dokumen Hasil Fasilitasi Penyusunan Produk Hukum Desa		3 Dokumen	3 Dokumen	0,00	0,00	0,00	Kab. Sumenep, Semua Kecamatan, Semua Kel/Desa	Dana Transfer Umum-Dana Alokasi Umum		Peningkatan Tata Kelola Pemerintahan yang harmoni dan adaptif		495.000.000,00	DINAS PEMBERDAYAAN MASYARAKAT DAN DESA	
2 13 04 2.01 0003	Fasilitasi Penyusunan Perencanaan Pembangunan Desa	Jumlah Dokumen Hasil Fasilitasi Penyusunan Perencanaan Pembangunan Desa		-	330 Dokumen	0,00	0,00	2.547.500.000,00	Kab. Sumenep, Semua Kecamatan, Semua Kel/Desa	Bantuan Keuangan Khusus dari Pemerintah Daerah Provinsi		Penguatan Kualitas Produksi Komoditas Unggulan dan Pariwisata serta PenguatanPerdagangan dan UMKM Berbasis Ekonomi Kerakyatan		2.547.500.000,00	DINAS PEMBERDAYAAN MASYARAKAT DAN DESA	
2 13 04 2.01 0004	Fasilitasi Pengelolaan Keuangan Desa	Jumlah Dokumen Hasil Fasilitasi Pengelolaan Keuangan Desa		330 Dokumen	330 Dokumen	100.046.300,00	98.771.300,00	98.771.300,00	Kab. Sumenep, Semua Kecamatan, Semua Kel/Desa	Dana Transfer Umum-Dana Alokasi Umum		Peningkatan Tata Kelola Pemerintahan yang harmoni dan adaptif		275.000.000,00	DINAS PEMBERDAYAAN MASYARAKAT DAN DESA	
2 13 04 2.01 0005	Pembinaan Peningkatan Kapasitas Aparatur Pemerintah Desa	Jumlah Aparatur Pemerintah Desa yang Mengikuti Pembinaan Peningkatan Kapasitas		50 Orang	50 Orang	0,00	0,00	0,00	Kab. Sumenep, Semua Kecamatan, Semua Kel/Desa	Dana Transfer Umum-Dana Alokasi Umum		Peningkatan Tata Kelola Pemerintahan yang harmoni dan adaptif		330.000.000,00	DINAS PEMBERDAYAAN MASYARAKAT DAN DESA	
2 13 04 2.01 0009	Penyelenggaraan Pemilihan, Pengangkatan dan Pemberhentian Kepala Desa	Jumlah Laporan Hasil Penyelenggaraan Pemilihan, Pengangkatan dan Pemberhentian Kepala Desa		15 Laporan	15 Laporan	0,00	0,00	0,00	Kab. Sumenep, Semua Kecamatan, Semua Kel/Desa	Dana Transfer Umum-Dana Alokasi Umum		Peningkatan Tata Kelola Pemerintahan yang harmoni dan adaptif		3.000.000.000,00	DINAS PEMBERDAYAAN MASYARAKAT DAN DESA	
2 13 04 2.01 0011	Fasilitasi Penyusunan Profil Desa	Jumlah Dokumen Profil Desa yang tersusun		330 Dokumen	330 Dokumen	70.000.000,00	69.235.000,00	69.235.000,00	Kab. Sumenep, Semua Kecamatan, Semua Kel/Desa	Dana Transfer Umum-Dana Alokasi Umum		Peningkatan Tata Kelola Pemerintahan yang harmoni dan adaptif		250.000.000,00	DINAS PEMBERDAYAAN MASYARAKAT DAN DESA	
2 13 04 2.01 0012	Fasilitasi Manajemen Pemerintahan Desa	Jumlah Dokumen Hasil Fasilitasi Manajemen Pemerintahan Desa		2 Dokumen	2 Dokumen	4.901.946.960,00	0,00	0,00	Kab. Sumenep, Semua Kecamatan, Semua Kel/Desa	Dana Transfer Umum-Dana Alokasi Umum		Peningkatan Tata Kelola Pemerintahan yang harmoni dan adaptif		5.769.720.000,00	DINAS PEMBERDAYAAN MASYARAKAT DAN DESA	
2 13 04 2.01 0013	Fasilitasi Pengelolaan Aset Desa	Jumlah Dokumen Hasil Fasilitasi Pengelolaan Aset Desa		330 Dokumen	330 Dokumen	0,00	0,00	0,00	Kab. Sumenep, Semua Kecamatan, Semua Kel/Desa	Dana Transfer Umum-Dana Alokasi Umum		Peningkatan Tata Kelola Pemerintahan yang harmoni dan adaptif		330.000.000,00	DINAS PEMBERDAYAAN MASYARAKAT DAN DESA	
2 13 04 2.01 0014	Pembinaan Peningkatan Kapasitas Anggota BPD	Jumlah Anggota BPD yang Mengikuti Pembinaan Peningkatan Kapasitas		200 Orang	200 Orang	0,00	0,00	229.600.300,00	Kab. Sumenep, Semua Kecamatan, Semua Kel/Desa	Dana Transfer Umum-Dana Alokasi Umum		Peningkatan Tata Kelola Pemerintahan yang harmoni dan adaptif		440.000.000,00	DINAS PEMBERDAYAAN MASYARAKAT DAN DESA	
2 13 04 2.01 0017	Pelaksanaan Penugasan Urusan/Kewenangan Kabupaten/Kota yang Dilaksanakan oleh Desa	Jumlah Dokumen Penugasan Urusan/Kewenangan Kabupaten/Kota yang Dilaksanakan oleh Desa		3 Dokumen	3 Dokumen	0,00	0,00	0,00	Semua Kota/Kab, Semua Kecamatan, Semua Kel/Desa	Dana Transfer Umum-Dana Alokasi Umum		Penguatan Kualitas Produksi Komoditas Unggulan dan Pariwisata serta PenguatanPerdagangan dan UMKM Berbasis Ekonomi Kerakyatan		1.000.000.000,00	DINAS PEMBERDAYAAN MASYARAKAT DAN DESA	
2 13 04 2.01 0018	Fasilitasi Evaluasi Perkembangan Desa serta Lomba Desa dan Kelurahan	Jumlah Dokumen Hasil Evaluasi Perkembangan Desa serta Lomba Desa dan Kelurahan		330 Dokumen	330 Dokumen	0,00	0,00	0,00	Kab. Sumenep, Semua Kecamatan, Semua Kel/Desa	Dana Transfer Umum-Dana Alokasi Umum		Peningkatan Tata Kelola Pemerintahan yang harmoni dan adaptif		330.000.000,00	DINAS PEMBERDAYAAN MASYARAKAT DAN DESA	
2 13 05	PROGRAM PEMBERDAYAAN LEMBAGA KEMASYARAKATAN, LEMBAGA ADAT DAN MASYARAKAT HUKUM ADAT	Persentase Lembaga Masyarakat Desa yang Aktif Persentase Lembaga Adat Desa yang terbentuk		6.59 %	80.76 %	3.920.187.198,00	9.220.230.598,00	10.484.752.198,00						6.246.672.058,00		

Kode	Urusan / Bidang Urusan / Program / Kegiatan / Sub Kegiatan	Indikator Program / Kegiatan / Sub Kegiatan	Target Akhir Periode Renstra OPD	Capaian Kinerja Dan Kerangka Pendanaan							Kelompok Sasaran	Prakiraan Maju Rencana Tahun 2025		Perangkat Daerah Penanggung Jawab		
				Target 2024		Pagu Indikatif (Rp)			Lokasi	Sumber Dana		Prioritas			Target	Pagu Indikatif (Rp)
				Sebelum	Sesudah	RKPD 2024	APBD 2024	RKPD Perubahan 2024				Nasional	Daerah			
213052.01	Pemberdayaan Lembaga Kemasyarakatan yang Bergerak di Bidang Pemberdayaan Desa dan Lembaga Adat Tingkat Daerah Kabupaten/Kota serta Pemberdayaan Masyarakat Hukum Adat yang Masyarakat Pelakunya Hukum Adat yang Sama dalam Daerah Kabupaten/Kota	Jumlah Lembaga Adat Desa terbentuk berdasarkan Per UU Jumlah Lembaga Kemasyarakatan Desa yang terbentuk berdasarkan Per UU	-	22 LAD 7053 LKM	22 LAD 7053 LKM	3.920.187.198,00	9.220.230.598,00	9.220.230.598,00						6.246.672.058,00	DINAS PEMBERDAYAAN MASYARAKAT DAN DESA	
213052.010002	Facilitasi Penataan, Pemberdayaan dan Pendayagunaan Kelembagaan Lembaga Kemasyarakatan Desa/Kelurahan (RT, RW, PKK, Posyandu, LPM, dan Karang Taruna), Lembaga Adat Desa/Kelurahan dan Masyarakat Hukum Adat	Jumlah Dokumen Hasil Penataan, Pemberdayaan dan Pendayagunaan Kelembagaan Lembaga Kemasyarakatan Desa/Kelurahan (RT, RW, PKK, Posyandu, LPM, dan Karang Taruna), Lembaga Adat Desa/Kelurahan dan Masyarakat Hukum Adat	-	334 Dokumen	334 Dokumen	0,00	0,00	0,00	Kab. Sumenep, Semua Kecamatan, Semua Kel/Desa	Dana Transfer Umum-Dana Alokasi Umum	-			483.973.600,00	DINAS PEMBERDAYAAN MASYARAKAT DAN DESA	
213052.010003	Peningkatan Kapasitas Kelembagaan Lembaga Kemasyarakatan Desa/Kelurahan (RT, RW, PKK, Posyandu, LPM, dan Karang Taruna), Lembaga Adat Desa/Kelurahan dan Masyarakat Hukum Adat	Jumlah Lembaga Kemasyarakatan Desa/Kelurahan (RT, RW, PKK, Posyandu, LPM, dan Karang Taruna), Lembaga Adat Desa/Kelurahan dan Masyarakat Hukum Adat yang Ditingkatkan Kapasitasnya	-	90 Lembaga	93 Lembaga	574.999.700,00	9.220.230.598,00	10.484.752.198,00	Kab. Sumenep, Semua Kecamatan, Semua Kel/Desa	Dana Transfer Umum-Dana Alokasi Umum	-			646.599.558,00	DINAS PEMBERDAYAAN MASYARAKAT DAN DESA	
213052.010004	Facilitasi Penyediaan Sarana dan Prasarana Kelembagaan Lembaga Kemasyarakatan Desa/Kelurahan (RT, RW, PKK, Posyandu, LPM, dan Karang Taruna), Lembaga Adat Desa/Kelurahan dan Masyarakat Hukum Adat	Jumlah Sarana dan Prasarana Kelembagaan Lembaga Kemasyarakatan Desa/Kelurahan (RT, RW, PKK, Posyandu, LPM, dan Karang Taruna), Lembaga Adat Desa/Kelurahan dan Masyarakat Hukum Adat	-	45 Unit	45 Unit	150.000.000,00	0,00	0,00	Semua Kota/Kab, Semua Kecamatan, Semua Kel/Desa	Dana Transfer Umum-Dana Alokasi Umum	-			543.400.000,00	DINAS PEMBERDAYAAN MASYARAKAT DAN DESA	
213052.010007	Facilitasi Bulan Bhakti Gotong Royong Masyarakat	Jumlah Laporan Hasil Facilitasi Bulan Bhakti Gotong Royong Masyarakat	-	248 Laporan	248 Laporan	250.000.000,00	0,00	0,00	Kab. Sumenep, Semua Kecamatan, Semua Kel/Desa	Dana Transfer Umum-Dana Alokasi Umum	-			392.698.900,00	DINAS PEMBERDAYAAN MASYARAKAT DAN DESA	
213052.010008	Facilitasi Penyelenggaraan Ketentraman, Ketertiban dan Perlindungan Masyarakat Desa	Jumlah Dokumen Hasil Facilitasi Penyelenggaraan Ketentraman, Ketertiban dan Perlindungan Masyarakat Desa	-	12 Dokumen	12 Dokumen	1.690.637.298,00	0,00	0,00	Semua Kota/Kab, Semua Kecamatan, Semua Kel/Desa	Dana Transfer Umum-Dana Alokasi Umum	-			1.980.000.000,00	DINAS PEMBERDAYAAN MASYARAKAT DAN DESA	
213052.010009	Facilitasi Tim Penggerak PKK dalam Penyelenggaraan Gerakan Pemberdayaan Masyarakat dan Kesejahteraan Keluarga	Jumlah Dokumen Hasil Facilitasi Tim Penggerak PKK dalam Penyelenggaraan Gerakan Pemberdayaan Masyarakat dan Kesejahteraan Keluarga	-	334 Dokumen	334 Dokumen	1.254.550.200,00	0,00	0,00	Kab. Sumenep, Semua Kecamatan, Semua Kel/Desa	Dana Transfer Umum-Dana Alokasi Umum	-			2.200.000.000,00	DINAS PEMBERDAYAAN MASYARAKAT DAN DESA	
		Dinas Komunikasi dan Informatika				17.659.750.675,00	22.741.931.165,00	24.767.902.542,00						23.743.710.227,00		
		URUSAN PEMERINTAHAN WAJIB YANG TIDAK BERKAITAN DENGAN PELAYANAN DASAR				17.659.750.675,00	22.741.931.165,00	24.767.902.542,00						23.743.710.227,00		
216		URUSAN PEMERINTAHAN BIDANG KOMUNIKASI DAN INFORMATIKA				17.505.155.637,00	22.594.668.925,00	24.620.640.302,00						21.000.310.227,00		
21601		PROGRAM PENUNJANG URUSAN PEMERINTAHAN DAERAH KABUPATEN/KOTA				7.530.264.427,00	12.369.844.915,00	12.698.086.006,00						9.415.310.227,00		
216012.01		Perencanaan, Penganggaran, dan Evaluasi Kinerja Perangkat Daerah				8.405.455,00	5.546.100,00	5.546.100,00						2.500.000,00	DINAS KOMUNIKASI DAN INFORMATIKA	
216012.010006		Koordinasi dan Penyusunan Laporan Capaian Kinerja dan Ikhtisar Realisasi Kinerja SKPD		9 Laporan	9 Laporan	8.405.455,00	5.546.100,00	5.546.100,00	Kab. Sumenep, Semua Kecamatan, Semua Kel/Desa	Dana Transfer Umum-Dana Alokasi Umum	-			2.500.000,00	DINAS KOMUNIKASI DAN INFORMATIKA	
216012.02		Administrasi Keuangan Perangkat Daerah				5.715.561.665,00	5.927.925.665,00	5.927.925.665,00						6.236.750.000,00	DINAS KOMUNIKASI DAN INFORMATIKA	
216012.020001		Penyediaan Gaji dan Tunjangan ASN		48 Orang/bulan	48 Orang/bulan	5.715.561.665,00	5.927.925.665,00	5.893.884.519,00	Kab. Sumenep, Semua Kecamatan, Semua Kel/Desa	Dana Transfer Umum-Dana Alokasi Umum	-			6.236.750.000,00	DINAS KOMUNIKASI DAN INFORMATIKA	
216012.05		Administrasi Kepegawaian Perangkat Daerah				0,00	0,00	0,00						206.000.000,00	DINAS KOMUNIKASI DAN INFORMATIKA	
216012.050002		Pengadaan Pakaian Dinas beserta Atribut Kelengkapannya		50 Paket	50 Paket	0,00	0,00	0,00	Kab. Sumenep, Semua Kecamatan, Semua Kel/Desa	Dana Transfer Umum-Dana Alokasi Umum	-			150.000.000,00	DINAS KOMUNIKASI DAN INFORMATIKA	
216012.050006		Pemulangan Pegawai yang Pensiun		5 Orang	5 Orang	0,00	0,00	0,00	Kab. Sumenep, Semua Kecamatan, Semua Kel/Desa	Dana Transfer Umum-Dana Alokasi Umum	-			10.000.000,00	DINAS KOMUNIKASI DAN INFORMATIKA	
216012.050007		Pemulangan Pegawai yang Meninggal dalam Melaksanakan Tugas														

Kode	Urusan / Bidang Urusan / Program / Kegiatan / Sub Kegiatan	Indikator Program / Kegiatan / Sub Kegiatan	Target Akhir Periode Renstra OPD	Capaian Kinerja Dan Kerangka Pendanaan							Kelompok Sasaran	Prakiraan Maju Rencana Tahun 2025		Perangkat Daerah Penanggung Jawab		
				Target 2024		Pagu Indikatif (Rp)			Lokasi	Sumber Dana		Prioritas			Target	Pagu Indikatif (Rp)
				Sebelum	Sesudah	RKPD 2024	APBD 2024	RKPD Perubahan 2024				Nasional	Daerah			
216.01.2.05.0009	Pendidikan dan Pelatihan Pegawai Berdasarkan Tugas dan Fungsi	Jumlah Laporan Hasil Pemulangan Pegawai yang Meninggal dalam Melaksanakan Tugas		3 Laporan	3 Laporan	0,00	0,00	0,00	Kab. Sumenep, Semua Kecamatan, Semua Kel/Desa	Dana Transfer Umum-Dana Alokasi Umum	-	-		6.000.000,00	DINAS KOMUNIKASI DAN INFORMATIKA	
216.01.2.06.0001	Administrasi Umum Perangkat Daerah	Jumlah Pegawai Berdasarkan Tugas dan Fungsi yang Mengikuti Pendidikan dan Pelatihan		5 Orang	5 Orang	0,00	0,00	0,00	Kab. Sumenep, Semua Kecamatan, Semua Kel/Desa	Dana Transfer Umum-Dana Alokasi Umum	-	-		40.000.000,00	DINAS KOMUNIKASI DAN INFORMATIKA	
216.01.2.06.0002	Penyediaan Komponen Instalasi Listrik/Penerangan Bangunan Kantor	Jumlah Paket Komponen Instalasi Listrik/Penerangan Bangunan Kantor yang Disediakan		1 Paket	1 Paket	0,00	0,00	0,00	Kab. Sumenep, Semua Kecamatan, Semua Kel/Desa	Dana Transfer Umum-Dana Alokasi Umum	-	-		10.000.000,00	DINAS KOMUNIKASI DAN INFORMATIKA	
216.01.2.06.0004	Penyediaan Peralatan dan Perlengkapan Kantor	Jumlah Paket Peralatan dan Perlengkapan Kantor yang Disediakan		1 Paket	1 Paket	69.595.367,00	69.595.367,00	69.595.367,00	Kab. Sumenep, Semua Kecamatan, Semua Kel/Desa	Dana Transfer Umum-Dana Alokasi Umum	-	-		100.000.000,00	DINAS KOMUNIKASI DAN INFORMATIKA	
216.01.2.06.0005	Penyediaan Bahan Logistik Kantor	Jumlah Paket Bahan Logistik Kantor yang Disediakan		5 Paket	5 Paket	1.185.780.924,00	5.824.539.867,00	5.990.638.172,00	Kab. Sumenep, Semua Kecamatan, Semua Kel/Desa	Dana Transfer Umum-Dana Alokasi Umum Pajak Rokok	-	-		325.000.000,00	DINAS KOMUNIKASI DAN INFORMATIKA	
216.01.2.06.0006	Penyediaan Barang Cetak dan Penggandaan	Jumlah Paket Barang Cetak dan Penggandaan yang Disediakan		2 Paket	2 Paket	60.151.404,00	51.493.404,00	51.493.404,00	Kab. Sumenep, Semua Kecamatan, Semua Kel/Desa	Dana Transfer Umum-Dana Alokasi Umum	-	-		100.000.000,00	DINAS KOMUNIKASI DAN INFORMATIKA	
216.01.2.06.0009	Penyediaan Bahan Bacaan dan Peraturan Perundang-undangan	Jumlah Dokumen Bahan Bacaan dan Peraturan Perundang-undangan yang Disediakan		17 Dokumen	17 Dokumen	31.330.800,00	31.330.800,00	31.330.800,00	Kab. Sumenep, Semua Kecamatan, Semua Kel/Desa	Dana Transfer Umum-Dana Alokasi Umum	-	-		100.000.000,00	DINAS KOMUNIKASI DAN INFORMATIKA	
216.01.2.06.0010	Penyenggaraan Rapat Koordinasi dan Konsultasi SKPD	Jumlah Laporan Penyelenggaraan Rapat Koordinasi dan Konsultasi SKPD		250 Laporan	250 Laporan	183.679.100,00	183.654.000,00	283.854.000,00	Kab. Sumenep, Semua Kecamatan, Semua Kel/Desa	Dana Transfer Umum-Dana Alokasi Umum	-	-		250.000.000,00	DINAS KOMUNIKASI DAN INFORMATIKA	
216.01.2.07.0005	Pengadaan Barang Milik Daerah Penunjang Urusan Pemerintah Daerah	Jumlah Dokumen Penatausahaan Arsip Dinamis pada SKPD		100 Dokumen	100 Dokumen	0,00	0,00	0,00	Kab. Sumenep, Semua Kecamatan, Semua Kel/Desa	Dana Transfer Umum-Dana Alokasi Umum	-	-		18.000.000,00	DINAS KOMUNIKASI DAN INFORMATIKA	
216.01.2.07.0009	Pengadaan Gedung Kantor atau Bangunan Lainnya	Jumlah Paket Mebel yang Disediakan		1 Unit	1 Unit	0,00	0,00	0,00	Kab. Sumenep, Semua Kecamatan, Semua Kel/Desa	Dana Transfer Umum-Dana Alokasi Umum	-	-		14.000.000,00	DINAS KOMUNIKASI DAN INFORMATIKA	
216.01.2.07.0011	Pengadaan Gedung Kantor atau Bangunan Lainnya	Jumlah Unit Gedung Kantor atau Bangunan Lainnya yang Disediakan		1 Unit	1 Unit	0,00	0,00	0,00	Kab. Sumenep, Semua Kecamatan, Semua Kel/Desa	Dana Transfer Umum-Dana Alokasi Umum	-	-		80.000.000,00	DINAS KOMUNIKASI DAN INFORMATIKA	
216.01.2.08.0002	Penyediaan Jasa Komunikasi, Sumber Daya Air dan Listrik	Jumlah Unit Sarana dan Prasarana Pendukung Gedung Kantor atau Bangunan Lainnya yang Disediakan		10 Unit	10 Unit	0,00	0,00	0,00	Kab. Sumenep, Semua Kecamatan, Semua Kel/Desa	Dana Transfer Umum-Dana Alokasi Umum	-	-		1.350.000.000,00	DINAS KOMUNIKASI DAN INFORMATIKA	
216.01.2.08.0003	Penyediaan Jasa Peralatan dan Perlengkapan Kantor	Jumlah Laporan Penyediaan Jasa Komunikasi, Sumber Daya Air dan Listrik yang Disediakan		3 Laporan	3 Laporan	134.623.944,00	134.623.944,00	134.623.944,00	Kab. Sumenep, Semua Kecamatan, Semua Kel/Desa	Dana Transfer Umum-Dana Alokasi Umum	-	-		286.060.227,00	DINAS KOMUNIKASI DAN INFORMATIKA	
216.01.2.08.0004	Penyediaan Jasa Pelayanan Umum Kantor	Jumlah Laporan Penyediaan Jasa Peralatan dan Perlengkapan Kantor yang Disediakan		15 Laporan	15 Laporan	0,00	0,00	0,00	Kab. Sumenep, Semua Kecamatan, Semua Kel/Desa	Dana Transfer Umum-Dana Alokasi Umum	-	-		61.060.227,00	DINAS KOMUNIKASI DAN INFORMATIKA	
216.01.2.09.0002	Penyediaan Jasa Pemeliharaan, Pajak dan Perizinan Kendaraan Dinas Operasional atau Lapangan	Jumlah Laporan Penyediaan Jasa Pelayanan Umum Kantor yang Disediakan		1 Laporan	1 Laporan	0,00	0,00	0,00	Kab. Sumenep, Semua Kecamatan, Semua Kel/Desa	Dana Transfer Umum-Dana Alokasi Umum	-	-	Peningkatan Tata Kelola Pemerintahan yang harmoni dan adaptif	25.000.000,00	DINAS KOMUNIKASI DAN INFORMATIKA	
216.01.2.09.0005	Pemeliharaan Mebel	Jumlah Kendaraan Dinas Operasional atau Lapangan yang Dipelihara dan dibayarkan Pajak dan Perizinannya		25 Unit	25 Unit	139.066.173,00	139.066.173,00	182.953.605,00	Kab. Sumenep, Semua Kecamatan, Semua Kel/Desa	Dana Transfer Umum-Dana Alokasi Umum	-	-		337.000.000,00	DINAS KOMUNIKASI DAN INFORMATIKA	
216.01.2.09.0011	Pemeliharaan/Rehabilitasi Sarana dan Prasarana Pendukung Gedung Kantor atau Bangunan Lainnya	Jumlah Mebel yang Dipelihara		26 Unit	26 Unit	0,00	0,00	0,00	Kab. Sumenep, Semua Kecamatan, Semua Kel/Desa	Dana Transfer Umum-Dana Alokasi Umum	-	-	Peningkatan Tata Kelola Pemerintahan yang harmoni dan adaptif	17.000.000,00	DINAS KOMUNIKASI DAN INFORMATIKA	

Kode	Urusan / Bidang Urusan / Program / Kegiatan / Sub Kegiatan	Indikator Program / Kegiatan / Sub Kegiatan	Target Akhir Periode Renstra OPD	Capaian Kinerja Dan Kerangka Pendanaan							Kelompok Sasaran	Prakiraan Maju Rencana Tahun 2025		Perangkat Daerah Penanggung Jawab		
				Target 2024		Pagu Indikatif (Rp)			Lokasi	Sumber Dana		Prioritas			Target	Pagu Indikatif (Rp)
				Sebelum	Sesudah	RKPD 2024	APBD 2024	RKPD Perubahan 2024				Nasional	Daerah			
		Jumlah Sarana dan Prasarana Pendukung Gedung Kantor atau Bangunan Lainnya yang Dipelihara/Direhabilitasi		6 Unit	6 Unit	2.069.595,00	2.069.595,00	54.166.095,00	Kab. Sumenep, Semua Kecamatan, Semua Kel/Desa	Dana Transfer Umum-Dana Alokasi Umum	-	Peningkatan Tata Kelola Pemerintahan yang harmoni dan adaptif		20.000.000,00	DINAS KOMUNIKASI DAN INFORMATIKA	
2 16 02	PROGRAM PENGELOLAAN INFORMASI DAN KOMUNIKASI PUBLIK	Persentase Layanan Publik Berbasis Elektronik		85 persen	85 persen	3.819.968.700,00	3.819.901.500,00	5.567.634.086,00			-		4.785.000.000,00			
2 16 02 2.01	Pengelolaan Informasi dan Komunikasi Publik Pemerintah Daerah Kabupaten/Kota	Jumlah Dokumen Hasil Monitoring Opini dan Aspirasi Publik Jumlah Dokumen Hasil Pelaksanaan Pengelolaan Media Komunikasi Publik Jumlah Dokumen Hasil Pelayanan Informasi Publik Jumlah Dokumen Hasil Penguatan Tata Kelola Komisi Informasi di Daerah Jumlah Dokumen Kemitraan dengan Masyarakat, Media dan Komunitas dalam Mendiseminasikan Informasi Program atau Kebijakan Jumlah konten yang dikelola oleh perangkat daerah Jumlah Layanan Hubungan Media		30 media 40 dokumen 65 dokumen 85 dokumen	30 media 40 dokumen 65 dokumen 85 dokumen	3.819.968.700,00	3.819.901.500,00	3.819.901.500,00			-	Peningkatan Tata Kelola Pemerintahan yang harmoni dan adaptif	4.785.000.000,00		DINAS KOMUNIKASI DAN INFORMATIKA	
2 16 02 2.01 0004	Pengelolaan Konten dan Perencanaan Media Komunikasi Publik	Jumlah Dokumen Hasil Pengelolaan Konten dan Perencanaan Media Komunikasi Publik		75 Dokumen	75 Dokumen	19.987.200,00	19.920.000,00	19.920.000,00	Kab. Sumenep, Semua Kecamatan, Semua Kel/Desa	Pajak Rokok	-	Peningkatan Tata Kelola Pemerintahan yang harmoni dan adaptif	0,00		DINAS KOMUNIKASI DAN INFORMATIKA	
2 16 02 2.01 0005	Pengelolaan Media Komunikasi Publik	Jumlah Dokumen Hasil Pelaksanaan Pengelolaan Media Komunikasi Publik		-	0 Dokumen	0,00	0,00	459.365.780,00	Kab. Sumenep, Semua Kecamatan, Semua Kel/Desa	DBH Cukai Hasil Tembakau (CHT)	-	-	0,00		DINAS KOMUNIKASI DAN INFORMATIKA	
2 16 02 2.01 0007	Layanan Hubungan Media	Jumlah Layanan Hubungan Media		150 Layanan	150 Layanan	2.999.981.500,00	2.999.981.500,00	4.199.981.506,00	Kab. Sumenep, Semua Kecamatan, Semua Kel/Desa	Dana Transfer Umum-Dana Alokasi Umum	-	Peningkatan Tata Kelola Pemerintahan yang harmoni dan adaptif	3.800.000.000,00		DINAS KOMUNIKASI DAN INFORMATIKA	
2 16 02 2.01 0011	Penguatan Tata Kelola Komisi Informasi di Daerah	Jumlah Dokumen Hasil Penguatan Tata Kelola Komisi Informasi di Daerah		75 Dokumen	75 Dokumen	750.000.000,00	750.000.000,00	750.000.000,00	Kab. Sumenep, Semua Kecamatan, Semua Kel/Desa	Dana Transfer Umum-Dana Alokasi Umum	-	Peningkatan Tata Kelola Pemerintahan yang harmoni dan adaptif	800.000.000,00		DINAS KOMUNIKASI DAN INFORMATIKA	
2 16 02 2.01 0012	Penyelenggaraan Hubungan Masyarakat, Media dan Kemitraan Komunitas	Jumlah Dokumen Kemitraan dengan Masyarakat, Media dan Komunitas dalam Mendiseminasikan Informasi Program atau Kebijakan		75 Dokumen	75 Dokumen	50.000.000,00	50.000.000,00	138.366.800,00	Kab. Sumenep, Semua Kecamatan, Semua Kel/Desa	Dana Transfer Umum-Dana Alokasi Umum	-	Peningkatan Tata Kelola Pemerintahan yang harmoni dan adaptif	185.000.000,00		DINAS KOMUNIKASI DAN INFORMATIKA	
2 16 03	PROGRAM PENGELOLAAN APLIKASI INFORMATIKA	Persentase Layanan Administrasi Pemerintahan Berbasis Elektronik		87 %	87 %	6.154.922.510,00	6.404.922.510,00	6.354.920.210,00			-		6.800.000.000,00			
2 16 03 2.01	Pengelolaan Nama Domain yang Telah Ditetapkan oleh Pemerintah Pusat dan Sub Domain di Lingkup Pemerintah Daerah Kabupaten/Kota	Jumlah Dokumen Penatalaksanaan dan Pengawasan Nama Domain dan Sub Domain dalam Penyelenggaraan Pemerintahan Daerah Kabupaten/Kota Jumlah Pendaftaran Nama Domain Pemerintah Kabupaten/Kota Jumlah Sistem Jaringan Intra Pemerintah Daerah		55 instansi 60 instansi 87 instansi	55 instansi 60 instansi 87 instansi	1.452.000.000,00	1.452.000.000,00	1.452.000.000,00			-	Peningkatan Tata Kelola Pemerintahan yang harmoni dan adaptif	2.000.000.000,00		DINAS KOMUNIKASI DAN INFORMATIKA	
2 16 03 2.01 0003	Penyelenggaraan Sistem Jaringan Intra Pemerintah Daerah	Jumlah Sistem Jaringan Intra Pemerintah Daerah		75 Unit	75 Unit	1.452.000.000,00	1.452.000.000,00	1.452.000.000,00	Kab. Sumenep, Semua Kecamatan, Semua Kel/Desa	Dana Transfer Umum-Dana Alokasi Umum	-	Peningkatan Tata Kelola Pemerintahan yang harmoni dan adaptif	2.000.000.000,00		DINAS KOMUNIKASI DAN INFORMATIKA	

Kode	Urusan / Bidang Urusan / Program / Kegiatan / Sub Kegiatan	Indikator Program / Kegiatan / Sub Kegiatan	Target Akhir Periode Renstra OPD	Capaian Kinerja Dan Kerangka Pendanaan							Kelompok Sasaran	Prakiraan Maju Rencana Tahun 2025		Perangkat Daerah Penanggung Jawab		
				Target 2024		Pagu Indikatif (Rp)			Lokasi	Sumber Dana		Prioritas			Target	Pagu Indikatif (Rp)
				Sebelum	Sesudah	RKPD 2024	APBD 2024	RKPD Perubahan 2024				Nasional	Daerah			
21603202	Pengelolaan E-government di Lingkup Pemerintah Daerah Kabupaten/Kota	Jumlah Dokumen Hasil Penatalaksanaan dan Pengawasan E-Government dalam Penyelenggaraan Pemerintahan Daerah Kabupaten/Kota Jumlah Dokumen Pelaksanaan Pengembangan dan Pengelolaan Sumber Daya Teknologi Informasi dan Komunikasi Pemerintah Daerah Jumlah Dokumen Pengelolaan Government Chief Information Officer (GCIO) Jumlah Dokumen Program Inovasi yang Dimplementasikan Sesuai dengan Masterplan Smart City Jumlah Layanan Publik yang Terhubung dengan Sistem Penghubung Layanan Pemerintah Daerah Jumlah Pusat Data Pemerintahan Daerah yang Dikelola Jumlah Sistem Jaringan Intra Pemerintahan Daerah	-	25 dokumen 35 dokumen 55 instansi 65 data 65 instansi	25 dokumen 35 dokumen 55 instansi 65 data 65 instansi	4.702.922.510,00	4.952.922.510,00	4.952.922.510,00			-	Peningkatan Tata Kelola Pemerintahan yang harmoni dan adaptif		4.800.000.000,00	DINAS KOMUNIKASI DAN INFORMATIKA	
216032020003	Pengelolaan Pusat Data Pemerintahan Daerah	Jumlah Pusat Data Pemerintahan Daerah yang Dikelola		1 Unit	1 Unit	299.880.000,00	549.880.000,00	499.877.700,00	Kab. Sumenep, Semua Kecamatan, Semua Kel/Desa	Dana Transfer Umum-Dana Alokasi Umum	-	Peningkatan Tata Kelola Pemerintahan yang harmoni dan adaptif		300.000.000,00	DINAS KOMUNIKASI DAN INFORMATIKA	
216032020004	Penyelenggaraan Sistem Komunikasi Intra Pemerintahan Daerah	Jumlah Dokumen Hasil Penyelenggaraan Sistem Komunikasi Intra Pemerintahan Daerah		2 Dokumen	2 Dokumen	455.634.188,00	455.634.188,00	455.634.188,00	Kab. Sumenep, Semua Kecamatan, Semua Kel/Desa	Dana Transfer Umum-Dana Alokasi Umum	-	Penguatan Pemerataan Infrastruktur Publik, Infrastruktur Strategis, Peningkatan Sarpras Penunjang Kawasan Pariwisata dan Infrastruktur Pelayanan Dasar Wilayah Daratan dan Kepulauan yang berwawasan Lingkungan		500.000.000,00	DINAS KOMUNIKASI DAN INFORMATIKA	
216032020008	Penyelenggaraan Sistem Penghubung Layanan Pemerintah	Jumlah Layanan Publik yang Terhubung dengan Sistem Penghubung Layanan Pemerintah Daerah		76 Layanan	76 Layanan	3.947.408.322,00	3.947.408.322,00	3.947.408.322,00	Kab. Sumenep, Semua Kecamatan, Semua Kel/Desa	Dana Transfer Umum-Dana Alokasi Umum	-	Penguatan Pemerataan Infrastruktur Publik, Infrastruktur Strategis, Peningkatan Sarpras Penunjang Kawasan Pariwisata dan Infrastruktur Pelayanan Dasar Wilayah Daratan dan Kepulauan yang berwawasan Lingkungan		4.000.000.000,00	DINAS KOMUNIKASI DAN INFORMATIKA	
220	URUSAN PEMERINTAHAN BIDANG STATISTIK					79.555.590,00	79.555.590,00	79.555.590,00						995.500.000,00		
22002	PROGRAM PENYELENGGARAAN STATISTIK SEKTORAL					79.555.590,00	79.555.590,00	79.555.590,00						995.500.000,00		
22002201	Penyelenggaraan Statistik Sektoral di Lingkup Daerah Kabupaten/Kota					79.555.590,00	79.555.590,00	79.555.590,00						995.500.000,00	DINAS KOMUNIKASI DAN INFORMATIKA	
220022010001	Koordinasi dan Sinkronisasi Pengumpulan, Pengolahan, Analisis dan Diseminasi Data Statistik Sektoral	Jumlah Dokumen Koordinasi dan Sinkronisasi Pengumpulan, Pengolahan, Analisis dan Diseminasi Data Statistik Sektoral		51 Dokumen	51 Dokumen	0,00	0,00	0,00	Kab. Sumenep, Semua Kecamatan, Semua Kel/Desa	Dana Transfer Umum-Dana Alokasi Umum	-			126.500.000,00	DINAS KOMUNIKASI DAN INFORMATIKA	
220022010002	Peningkatan Kapasitas SDM Pemerintah Daerah dalam Peningkatan Mutu Statistik Daerah yang Terintegrasi	Jumlah SDM yang Meningkatkan Kapasitasnya dalam Peningkatan Mutu Statistik Daerah yang Terintegrasi		57 Orang	57 Orang	0,00	0,00	0,00	Kab. Sumenep, Semua Kecamatan, Semua Kel/Desa	Dana Transfer Umum-Dana Alokasi Umum	-			198.000.000,00	DINAS KOMUNIKASI DAN INFORMATIKA	
220022010003	Membangun Metadata Statistik Sektoral	Jumlah Metadata Statistik Sektoral yang Dihimpun		51 Dokumen	51 Dokumen	0,00	0,00	0,00	Kab. Sumenep, Semua Kecamatan, Semua Kel/Desa	Dana Transfer Umum-Dana Alokasi Umum	-			165.000.000,00	DINAS KOMUNIKASI DAN INFORMATIKA	
220022010004	Peningkatan Kapasitas Kelembagaan Statistik Sektoral	Jumlah Perangkat Daerah yang Mendapat Pelatihan Statistik Sektoral dari BPS		51 Orang	51 Orang	0,00	0,00	0,00	Kab. Sumenep, Semua Kecamatan, Semua Kel/Desa	Dana Transfer Umum-Dana Alokasi Umum	-			198.000.000,00	DINAS KOMUNIKASI DAN INFORMATIKA	
220022010005	Pengembangan Infrastruktur	Jumlah Infrastruktur Statistik		1 Unit	1 Unit	0,00	0,00	0,00	Kab. Sumenep, Semua Kecamatan, Semua Kel/Desa	Dana Transfer Umum-Dana Alokasi Umum	-			110.000.000,00	DINAS KOMUNIKASI DAN INFORMATIKA	
220022010006	Penyelenggaraan Otorisasi Statistik Sektoral di Daerah	Jumlah Data Statistik Sektoral yang Dihimpun		150 Dokumen	150 Dokumen	79.555.590,00	79.555.590,00	79.555.590,00	Kab. Sumenep, Semua Kecamatan, Semua Kel/Desa	Dana Transfer Umum-Dana Alokasi Umum	-			198.000.000,00	DINAS KOMUNIKASI DAN INFORMATIKA	
221	URUSAN PEMERINTAHAN BIDANG PERSANDIAN					75.039.448,00	67.706.650,00	67.706.650,00						1.747.900.000,00		

Kode	Urusan / Bidang Urusan / Program / Kegiatan / Sub Kegiatan	Indikator Program / Kegiatan / Sub Kegiatan	Target Akhir Periode Renstra OPD	Capaian Kinerja Dan Kerangka Pendanaan									Kelompok Sasaran	Prakiraan Maju Rencana Tahun 2025		Perangkat Daerah Penanggung Jawab
				Target 2024		Pagu Indikatif (Rp)			Lokasi	Sumber Dana	Prioritas			Target	Pagu Indikatif (Rp)	
				Sebelum	Sesudah	RKPD 2024	APBD 2024	RKPD Perubahan 2024			Nasional	Daerah				
21.02	PROGRAM PENYELENGGARAAN PERSANDIAN UNTUK PENGAMANAN INFORMASI	-	-	-	75.039.448,00	67.706.650,00	67.706.650,00	-	-	-	-	-	1.747.900.000,00			
21.02.2.01	Penyelenggaraan Persandian untuk Pengamanan Informasi Pemerintah Daerah Kabupaten/Kota	-	-	-	0,00	0,00	0,00	-	-	-	Peningkatan Tata Kelola Pemerintahan yang harmoni dan adaptif	-	1.542.200.000,00	DINAS KOMUNIKASI DAN INFORMATIKA		
21.02.2.01.0001	Penetapan Kebijakan Tata Kelola Keamanan Informasi dan Jaring Komunikasi Sandi Pemerintah Daerah Kabupaten/Kota															
		Jumlah Kebijakan Tata Kelola Keamanan Informasi dan Jaring Komunikasi Sandi Pemerintah Daerah Kabupaten/Kota yang Ditetapkan	2 Dokumen	2 Dokumen	0,00	0,00	0,00	Kab. Sumenep, Semua Kecamatan, Semua Kel/Desa	Dana Transfer Umum-Dana Alokasi Umum	-	Peningkatan Tata Kelola Pemerintahan yang harmoni dan adaptif	-	225.500.000,00	DINAS KOMUNIKASI DAN INFORMATIKA		
21.02.2.01.0004	Penyediaan Layanan Keamanan Informasi Pemerintah Daerah Kabupaten/Kota															
		Jumlah Perangkat Daerah yang Telah Menggunakan Layanan Keamanan Informasi	62 Perangkat Daerah	62 Perangkat Daerah	0,00	0,00	0,00	Kab. Sumenep, Semua Kecamatan, Semua Kel/Desa	Dana Transfer Umum-Dana Alokasi Umum	-	Peningkatan Tata Kelola Pemerintahan yang harmoni dan adaptif	-	1.316.700.000,00	DINAS KOMUNIKASI DAN INFORMATIKA		
21.02.2.02	Penetapan Pola Hubungan Komunikasi Sandi Antar Perangkat Daerah Kabupaten/Kota	-	-	-	75.039.448,00	67.706.650,00	67.706.650,00	-	-	-	Peningkatan Tata Kelola Pemerintahan yang harmoni dan adaptif	-	205.700.000,00	DINAS KOMUNIKASI DAN INFORMATIKA		
21.02.2.02.0001	Operasionalisasi Jaring Komunikasi Sandi Pemerintah Daerah Kabupaten/Kota															
		Jumlah Perangkat Daerah yang Terhubung dalam Jaring Komunikasi Sandi	62 Perangkat Daerah	62 Perangkat Daerah	75.039.448,00	67.706.650,00	67.706.650,00	Kab. Sumenep, Semua Kecamatan, Semua Kel/Desa	Dana Transfer Umum-Dana Alokasi Umum	-	Peningkatan Tata Kelola Pemerintahan yang harmoni dan adaptif	-	205.700.000,00	DINAS KOMUNIKASI DAN INFORMATIKA		
		Dinas Koperasi, Usaha Kecil dan Menengah, Perindustrian dan Perdagangan			23.112.374.426,00	20.134.334.406,00	22.449.020.954,00						49.876.487.985,00			
		URUSAN PEMERINTAHAN WAJIB YANG TIDAK BERKAITAN DENGAN PELAYANAN DASAR			14.215.018.404,00	14.361.806.784,00	14.732.915.913,00						26.098.060.893,00			
217		URUSAN PEMERINTAHAN BIDANG KOPERASI, USAHA KECIL, DAN MENENGAH			14.215.018.404,00	14.361.806.784,00	14.732.915.913,00						26.098.060.893,00			
217.01	PROGRAM PENUNJANG URUSAN PEMERINTAHAN DAERAH KABUPATEN/KOTA	Persentase terpenuhinya kebutuhan sarana dan prasarana kantor	100 %	100 %	11.359.294.811,00	11.506.083.561,00	10.987.333.459,00						21.421.400.940,00			
217.01.2.01	Perencanaan, Penganggaran, dan Evaluasi Kinerja Perangkat Daerah	Jumlah dokumen perencanaan penganggaran dan evaluasi perangkat daerah	18 Dokumen	18 Dokumen	20.530.200,00	19.534.000,00	19.534.000,00				Penguatan Kualitas Produksi Komoditas Unggulan dan Pariwisata serta PenguatanPerdagangan dan UMKM Berbasis Ekonomi Kerakyatan	Pegawai Lingkup Diskoperindag	70.000.000,00	DINAS KOPERASI, USAHA KECIL DAN MENENGAH, PERINDUSTRIAN DAN PERDAGANGAN		
217.01.2.01.0001	Penyusunan Dokumen Perencanaan Perangkat Daerah															
		Jumlah Dokumen Perencanaan Perangkat Daerah	10 Dokumen	10 Dokumen	14.291.000,00	14.291.000,00	12.290.800,00	Kab. Sumenep, Semua Kecamatan, Semua Kel/Desa	Dana Transfer Umum-Dana Alokasi Umum	-	Penguatan Kualitas Produksi Komoditas Unggulan dan Pariwisata serta PenguatanPerdagangan dan UMKM Berbasis Ekonomi Kerakyatan		10.000.000,00	DINAS KOPERASI, USAHA KECIL DAN MENENGAH, PERINDUSTRIAN DAN PERDAGANGAN		
217.01.2.01.0002	Koordinasi dan Penyusunan Dokumen RKA-SKPD															
		Jumlah Dokumen RKA-SKPD dan Laporan Hasil Koordinasi Penyusunan Dokumen RKA-SKPD	9 Dokumen	9 Dokumen	902.700,00	759.700,00	759.700,00	Kab. Sumenep, Semua Kecamatan, Semua Kel/Desa	Dana Transfer Umum-Dana Alokasi Umum	-	Penguatan Kualitas Produksi Komoditas Unggulan dan Pariwisata serta PenguatanPerdagangan dan UMKM Berbasis Ekonomi Kerakyatan		10.000.000,00	DINAS KOPERASI, USAHA KECIL DAN MENENGAH, PERINDUSTRIAN DAN PERDAGANGAN		
217.01.2.01.0003	Koordinasi dan Penyusunan Dokumen Perubahan RKA-SKPD															
		Jumlah Dokumen Perubahan RKA-SKPD dan Laporan Hasil Koordinasi Penyusunan Dokumen Perubahan RKA-SKPD	8 Dokumen	8 Dokumen	0,00	0,00	0,00	Kab. Sumenep, Semua Kecamatan, Semua Kel/Desa	Dana Transfer Umum-Dana Alokasi Umum	-	Penguatan Kualitas Produksi Komoditas Unggulan dan Pariwisata serta PenguatanPerdagangan dan UMKM Berbasis Ekonomi Kerakyatan		10.000.000,00	DINAS KOPERASI, USAHA KECIL DAN MENENGAH, PERINDUSTRIAN DAN PERDAGANGAN		
217.01.2.01.0004	Koordinasi dan Penyusunan DPA-SKPD															
		Jumlah Dokumen DPA-SKPD dan Laporan Hasil Koordinasi Penyusunan Dokumen DPA-SKPD	8 Dokumen	8 Dokumen	806.700,00	677.900,00	677.900,00	Kab. Sumenep, Semua Kecamatan, Semua Kel/Desa	Dana Transfer Umum-Dana Alokasi Umum	-	Penguatan Kualitas Produksi Komoditas Unggulan dan Pariwisata serta PenguatanPerdagangan dan UMKM Berbasis Ekonomi Kerakyatan		10.000.000,00	DINAS KOPERASI, USAHA KECIL DAN MENENGAH, PERINDUSTRIAN DAN PERDAGANGAN		
217.01.2.01.0005	Koordinasi dan Penyusunan Perubahan DPA- SKPD															
		Jumlah Dokumen Perubahan DPA-SKPD dan Laporan Hasil Koordinasi Penyusunan Dokumen Perubahan DPA-SKPD	8 Dokumen	8 Dokumen	0,00	0,00	0,00	Kab. Sumenep, Semua Kecamatan, Semua Kel/Desa	Dana Transfer Umum-Dana Alokasi Umum	-	Penguatan Kualitas Produksi Komoditas Unggulan dan Pariwisata serta PenguatanPerdagangan dan UMKM Berbasis Ekonomi Kerakyatan		10.000.000,00	DINAS KOPERASI, USAHA KECIL DAN MENENGAH, PERINDUSTRIAN DAN PERDAGANGAN		
217.01.2.01.0006	Koordinasi dan Penyusunan Laporan Capaian Kinerja dan Ikhtisar Realisasi Kinerja SKPD															
		Jumlah Laporan Capaian Kinerja dan Ikhtisar Realisasi Kinerja SKPD dan Laporan Hasil Koordinasi Penyusunan Laporan Capaian Kinerja dan Ikhtisar Realisasi Kinerja SKPD	5 Laporan	5 Laporan	1.389.300,00	1.167.200,00	1.167.200,00	Kab. Sumenep, Semua Kecamatan, Semua Kel/Desa	Dana Transfer Umum-Dana Alokasi Umum	-	Penguatan Kualitas Produksi Komoditas Unggulan dan Pariwisata serta PenguatanPerdagangan dan UMKM Berbasis Ekonomi Kerakyatan		10.000.000,00	DINAS KOPERASI, USAHA KECIL DAN MENENGAH, PERINDUSTRIAN DAN PERDAGANGAN		
217.01.2.01.0007	Evaluasi Kinerja Perangkat Daerah															

Kode	Urusan / Bidang Urusan / Program / Kegiatan / Sub Kegiatan	Indikator Program / Kegiatan / Sub Kegiatan	Target Akhir Periode Renstra OPD	Capaian Kinerja Dan Kerangka Pendanaan							Kelompok Sasaran	Prakiraan Maju Rencana Tahun 2025		Perangkat Daerah Penanggung Jawab		
				Target 2024		Pagu Indikatif (Rp)			Lokasi	Sumber Dana		Prioritas			Target	Pagu Indikatif (Rp)
				Sebelum	Sesudah	RKPD 2024	APBD 2024	RKPD Perubahan 2024				Nasional	Daerah			
		Jumlah Laporan Evaluasi Kinerja Perangkat Daerah		4 Laporan	4 Laporan	3.140.500,00	2.638.200,00	2.638.200,00	Kab. Sumenep, Semua Kecamatan, Semua Kel/Desa	Dana Transfer Umum-Dana Alokasi Umum	-	Penguatan Kualitas Produksi Komoditas Unggulan dan Pariwisata serta PenguatanPerdagangan dan UMKM Berbasis Ekonomi Kerakyatan		10.000.000,00	DINAS KOPERASI, USAHA KECIL DAN MENENGAH, PERINDUSTRIAN DAN PERDAGANGAN	
21701202	Administrasi Keuangan Perangkat Daerah	Jumlah laporan administrasi keuangan perangkat daerah yang disusun	-	8 Laporan	8 Laporan	8.323.289.367,00	8.458.186.167,00	8.458.186.167,00			-	Penguatan Kualitas Produksi Komoditas Unggulan dan Pariwisata serta PenguatanPerdagangan dan UMKM Berbasis Ekonomi Kerakyatan	Pegawai Lingkup Diskoperindag	13.491.410.000,00	DINAS KOPERASI, USAHA KECIL DAN MENENGAH, PERINDUSTRIAN DAN PERDAGANGAN	
217012020001	Penyediaan Gaji dan Tunjangan ASN	Jumlah Orang yang Menerima Gaji dan Tunjangan ASN		87 Orang/bulan	87 Orang/bulan	8.307.294.967,00	8.443.491.667,00	7.793.301.694,00	Kab. Sumenep, Semua Kecamatan, Semua Kel/Desa	Dana Transfer Umum-Dana Alokasi Umum	-	Penguatan Kualitas Produksi Komoditas Unggulan dan Pariwisata serta PenguatanPerdagangan dan UMKM Berbasis Ekonomi Kerakyatan		13.456.410.000,00	DINAS KOPERASI, USAHA KECIL DAN MENENGAH, PERINDUSTRIAN DAN PERDAGANGAN	
217012020005	Koordinasi dan Penyusunan Laporan Keuangan Akhir Tahun SKPD	Jumlah Laporan Keuangan Akhir Tahun SKPD dan Laporan Hasil Koordinasi Penyusunan Laporan Keuangan Akhir Tahun SKPD		4 Laporan	4 Laporan	1.628.800,00	1.368.200,00	1.368.200,00	Kab. Sumenep, Semua Kecamatan, Semua Kel/Desa	Dana Transfer Umum-Dana Alokasi Umum	-	Penguatan Kualitas Produksi Komoditas Unggulan dan Pariwisata serta PenguatanPerdagangan dan UMKM Berbasis Ekonomi Kerakyatan		10.000.000,00	DINAS KOPERASI, USAHA KECIL DAN MENENGAH, PERINDUSTRIAN DAN PERDAGANGAN	
217012020006	Pengelolaan dan Penyiapan Bahan Tanggapan Pemeriksaan	Jumlah Dokumen Bahan Tanggapan Pemeriksaan dan Tindak Lanjut Pemeriksaan		2 Dokumen	2 Dokumen	803.800,00	803.800,00	803.800,00	Kab. Sumenep, Semua Kecamatan, Semua Kel/Desa	Dana Transfer Umum-Dana Alokasi Umum	-	Penguatan Kualitas Produksi Komoditas Unggulan dan Pariwisata serta PenguatanPerdagangan dan UMKM Berbasis Ekonomi Kerakyatan		10.000.000,00	DINAS KOPERASI, USAHA KECIL DAN MENENGAH, PERINDUSTRIAN DAN PERDAGANGAN	
217012020007	Koordinasi dan Penyusunan Laporan Keuangan Bulanan/Triwulanan/ Semesteran SKPD	Jumlah Laporan Keuangan Bulanan/Triwulanan/ Semesteran SKPD dan Laporan Koordinasi Penyusunan Laporan Keuangan Bulanan/Triwulanan/Semesteran SKPD		3 Laporan	3 Laporan	8.899.900,00	8.606.600,00	8.606.600,00	Kab. Sumenep, Semua Kecamatan, Semua Kel/Desa	Dana Transfer Umum-Dana Alokasi Umum	-	Penguatan Kualitas Produksi Komoditas Unggulan dan Pariwisata serta PenguatanPerdagangan dan UMKM Berbasis Ekonomi Kerakyatan		10.000.000,00	DINAS KOPERASI, USAHA KECIL DAN MENENGAH, PERINDUSTRIAN DAN PERDAGANGAN	
217012020008	Penyusunan Pelaporan dan Analisis Prognosis Realisasi Anggaran	Jumlah Dokumen Pelaporan dan Analisis Prognosis Realisasi Anggaran		2 Dokumen	2 Dokumen	4.661.900,00	3.915.900,00	3.915.900,00	Kab. Sumenep, Semua Kecamatan, Semua Kel/Desa	Dana Transfer Umum-Dana Alokasi Umum	-	Penguatan Kualitas Produksi Komoditas Unggulan dan Pariwisata serta PenguatanPerdagangan dan UMKM Berbasis Ekonomi Kerakyatan		5.000.000,00	DINAS KOPERASI, USAHA KECIL DAN MENENGAH, PERINDUSTRIAN DAN PERDAGANGAN	
21701203	Administrasi Barang Milik Daerah pada Perangkat Daerah		-	-	0,00	0,00	0,00	0,00			-	Penguatan Kualitas Produksi Komoditas Unggulan dan Pariwisata serta PenguatanPerdagangan dan UMKM Berbasis Ekonomi Kerakyatan		16.000.000,00	DINAS KOPERASI, USAHA KECIL DAN MENENGAH, PERINDUSTRIAN DAN PERDAGANGAN	
217012030003	Koordinasi dan Penilaian Barang Milik Daerah SKPD	Jumlah Laporan Hasil Penilaian Barang Milik Daerah dan Hasil Koordinasi Penilaian Barang Milik Daerah SKPD		3 Laporan	3 Laporan	0,00	0,00	0,00	Kab. Sumenep, Semua Kecamatan, Semua Kel/Desa	Dana Transfer Umum-Dana Alokasi Umum	-	Penguatan Kualitas Produksi Komoditas Unggulan dan Pariwisata serta PenguatanPerdagangan dan UMKM Berbasis Ekonomi Kerakyatan		5.000.000,00	DINAS KOPERASI, USAHA KECIL DAN MENENGAH, PERINDUSTRIAN DAN PERDAGANGAN	
217012030005	Rekonsiliasi dan Penyusunan Laporan Barang Milik Daerah pada SKPD	Jumlah Laporan Rekonsiliasi dan Penyusunan Laporan Barang Milik Daerah pada SKPD		2 Laporan	2 Laporan	0,00	0,00	0,00	Kab. Sumenep, Semua Kecamatan, Semua Kel/Desa	Dana Transfer Umum-Dana Alokasi Umum	-	Penguatan Kualitas Produksi Komoditas Unggulan dan Pariwisata serta PenguatanPerdagangan dan UMKM Berbasis Ekonomi Kerakyatan		5.500.000,00	DINAS KOPERASI, USAHA KECIL DAN MENENGAH, PERINDUSTRIAN DAN PERDAGANGAN	
217012030006	Penatausahaan Barang Milik Daerah pada SKPD	Jumlah Laporan Penatausahaan Barang Milik Daerah pada SKPD		2 Laporan	2 Laporan	0,00	0,00	0,00	Kab. Sumenep, Semua Kecamatan, Semua Kel/Desa	Dana Transfer Umum-Dana Alokasi Umum	-	Penguatan Kualitas Produksi Komoditas Unggulan dan Pariwisata serta PenguatanPerdagangan dan UMKM Berbasis Ekonomi Kerakyatan		5.500.000,00	DINAS KOPERASI, USAHA KECIL DAN MENENGAH, PERINDUSTRIAN DAN PERDAGANGAN	
21701204	Administrasi Pendapatan Daerah Kewenangan Perangkat Daerah	Jumlah Laporan Administrasi Pendapatan Daerah Kewenangan Perangkat Daerah	-	3 Laporan	3 Laporan	1.111.100,00	1.111.100,00	1.111.100,00			-	Penguatan Kualitas Produksi Komoditas Unggulan dan Pariwisata serta PenguatanPerdagangan dan UMKM Berbasis Ekonomi Kerakyatan	Pegawai Lingkup Diskoperindag	22.500.000,00	DINAS KOPERASI, USAHA KECIL DAN MENENGAH, PERINDUSTRIAN DAN PERDAGANGAN	
217012040001	Perencanaan Pengelolaan Retribusi Daerah															

Kode	Urusan / Bidang Urusan / Program / Kegiatan / Sub Kegiatan	Indikator Program / Kegiatan / Sub Kegiatan	Target Akhir Periode Renstra OPD	Capaian Kinerja Dan Kerangka Pendanaan							Lokasi	Sumber Dana	Prioritas		Kelompok Sasaran	Prakiraan Maju Rencana Tahun 2025		Perangkat Daerah Penanggung Jawab
				Target 2024		Pagu Indikatif (Rp)			Nasional	Daerah			Target	Pagu Indikatif (Rp)				
				Sebelum	Sesudah	RKPD 2024	APBD 2024	RKPD Perubahan 2024										
		Jumlah Dokumen Rencana Pengelolaan Retribusi Daerah		2 Dokumen	2 Dokumen	0,00	0,00	0,00	Kab. Sumenep, Semua Kecamatan, Semua Kel/Desa	Dana Transfer Umum-Dana Alokasi Umum	-	Penguatan Kualitas Produksi Komoditas Unggulan dan Pariwisata serta PenguatanPerdagangan dan UMKM Berbasis Ekonomi Kerakyatan		15.000.000,00	DINAS KOPERASI, USAHA KECIL DAN MENENGAH, PERINDUSTRIAN DAN PERDAGANGAN			
2.17.01.2.04.0007	Pelaporan Pengelolaan Retribusi Daerah			1 Dokumen	1 Dokumen	1.111.100,00	1.111.100,00	1.111.100,00	Kab. Sumenep, Semua Kecamatan, Semua Kel/Desa	Dana Transfer Umum-Dana Alokasi Umum	-	Penguatan Kualitas Produksi Komoditas Unggulan dan Pariwisata serta PenguatanPerdagangan dan UMKM Berbasis Ekonomi Kerakyatan		7.500.000,00	DINAS KOPERASI, USAHA KECIL DAN MENENGAH, PERINDUSTRIAN DAN PERDAGANGAN			
2.17.01.2.05	Administrasi Kepegawaian Perangkat Daerah	Persentase layanan kepegawaian yang disediakan	-	90 %	90 %	41.000.000,00	41.000.000,00	41.000.000,00			-	Penguatan Kualitas Produksi Komoditas Unggulan dan Pariwisata serta PenguatanPerdagangan dan UMKM Berbasis Ekonomi Kerakyatan	Pegawai Lingkup Diskoperindag	146.085.000,00	DINAS KOPERASI, USAHA KECIL DAN MENENGAH, PERINDUSTRIAN DAN PERDAGANGAN			
2.17.01.2.05.0001	Peningkatan Sarana dan Prasarana Disiplin Pegawai			1 Unit	1 Unit	0,00	0,00	0,00	Kab. Sumenep, Semua Kecamatan, Semua Kel/Desa	Dana Transfer Umum-Dana Alokasi Umum	-	Penguatan Kualitas Produksi Komoditas Unggulan dan Pariwisata serta PenguatanPerdagangan dan UMKM Berbasis Ekonomi Kerakyatan		6.500.000,00	DINAS KOPERASI, USAHA KECIL DAN MENENGAH, PERINDUSTRIAN DAN PERDAGANGAN			
2.17.01.2.05.0002	Pengadaan Pakaian Dinas beserta Atribut Kelengkapannya			1 Paket	1 Paket	0,00	0,00	0,00	Kab. Sumenep, Semua Kecamatan, Semua Kel/Desa	Dana Transfer Umum-Dana Alokasi Umum	-	Penguatan Kualitas Produksi Komoditas Unggulan dan Pariwisata serta PenguatanPerdagangan dan UMKM Berbasis Ekonomi Kerakyatan		75.000.000,00	DINAS KOPERASI, USAHA KECIL DAN MENENGAH, PERINDUSTRIAN DAN PERDAGANGAN			
2.17.01.2.05.0003	Pendataan dan Pengolahan Administrasi Kepegawaian			1 Dokumen	1 Dokumen	0,00	0,00	0,00	Kab. Sumenep, Semua Kecamatan, Semua Kel/Desa	Dana Transfer Umum-Dana Alokasi Umum	-	Penguatan Kualitas Produksi Komoditas Unggulan dan Pariwisata serta PenguatanPerdagangan dan UMKM Berbasis Ekonomi Kerakyatan		8.000.000,00	DINAS KOPERASI, USAHA KECIL DAN MENENGAH, PERINDUSTRIAN DAN PERDAGANGAN			
2.17.01.2.05.0005	Monitoring, Evaluasi, dan Penilaian Kinerja Pegawai			3 Dokumen	3 Dokumen	0,00	0,00	0,00	Kab. Sumenep, Semua Kecamatan, Semua Kel/Desa	Dana Transfer Umum-Dana Alokasi Umum	-	Penguatan Kualitas Produksi Komoditas Unggulan dan Pariwisata serta PenguatanPerdagangan dan UMKM Berbasis Ekonomi Kerakyatan		5.000.000,00	DINAS KOPERASI, USAHA KECIL DAN MENENGAH, PERINDUSTRIAN DAN PERDAGANGAN			
2.17.01.2.05.0009	Pendidikan dan Pelatihan Pegawai Berdasarkan Tugas dan Fungsi			4 Orang	4 Orang	41.000.000,00	41.000.000,00	31.000.000,00	Kab. Sumenep, Semua Kecamatan, Semua Kel/Desa	Dana Transfer Umum-Dana Alokasi Umum	-	Penguatan Kualitas Produksi Komoditas Unggulan dan Pariwisata serta PenguatanPerdagangan dan UMKM Berbasis Ekonomi Kerakyatan		46.585.000,00	DINAS KOPERASI, USAHA KECIL DAN MENENGAH, PERINDUSTRIAN DAN PERDAGANGAN			
2.17.01.2.05.0010	Sosialisasi Peraturan Perundang-Undangan			67 Orang	67 Orang	0,00	0,00	0,00	Kab. Sumenep, Semua Kecamatan, Semua Kel/Desa	Dana Transfer Umum-Dana Alokasi Umum	-	Penguatan Kualitas Produksi Komoditas Unggulan dan Pariwisata serta PenguatanPerdagangan dan UMKM Berbasis Ekonomi Kerakyatan		5.000.000,00	DINAS KOPERASI, USAHA KECIL DAN MENENGAH, PERINDUSTRIAN DAN PERDAGANGAN			
2.17.01.2.06	Administrasi Umum Perangkat Daerah	Persentase kebutuhan perangkat daerah yang dipenuhi	-	90 %	90 %	322.366.536,00	335.254.686,00	335.254.686,00			-	Penguatan Kualitas Produksi Komoditas Unggulan dan Pariwisata serta PenguatanPerdagangan dan UMKM Berbasis Ekonomi Kerakyatan	Pegawai Lingkup Diskoperindag	3.509.255.940,00	DINAS KOPERASI, USAHA KECIL DAN MENENGAH, PERINDUSTRIAN DAN PERDAGANGAN			
2.17.01.2.06.0001	Penyediaan Komponen Instalasi Listrik/Penerangan Bangunan Kantor			4 Paket	4 Paket	7.557.200,00	7.557.200,00	10.651.000,00	Kab. Sumenep, Semua Kecamatan, Semua Kel/Desa	Dana Transfer Umum-Dana Alokasi Umum	-	Penguatan Kualitas Produksi Komoditas Unggulan dan Pariwisata serta PenguatanPerdagangan dan UMKM Berbasis Ekonomi Kerakyatan		8.000.000,00	DINAS KOPERASI, USAHA KECIL DAN MENENGAH, PERINDUSTRIAN DAN PERDAGANGAN			
2.17.01.2.06.0002	Penyediaan Peralatan dan Perlengkapan Kantor			4 Paket	4 Paket	5.740.300,00	5.740.300,00	5.740.300,00	Kab. Sumenep, Semua Kecamatan, Semua Kel/Desa	Dana Transfer Umum-Dana Alokasi Umum	-	Penguatan Kualitas Produksi Komoditas Unggulan dan Pariwisata serta PenguatanPerdagangan dan UMKM Berbasis Ekonomi Kerakyatan		2.393.249.804,00	DINAS KOPERASI, USAHA KECIL DAN MENENGAH, PERINDUSTRIAN DAN PERDAGANGAN			
2.17.01.2.06.0003	Penyediaan Peralatan Rumah Tangga																	



Kode	Urusan / Bidang Urusan / Program / Kegiatan / Sub Kegiatan	Indikator Program / Kegiatan / Sub Kegiatan	Target Akhir Periode Renstra OPD	Capaian Kinerja Dan Kerangka Pendanaan							Lokasi	Sumber Dana	Kelompok Sasaran	Prakiraan Maju Rencana Tahun 2025		Perangkat Daerah Penanggung Jawab
				Target 2024		Pagu Indikatif (Rp)			Prioritas	Target				Pagu Indikatif (Rp)		
				Sebelum	Sesudah	RKPD 2024	APBD 2024	RKPD Perubahan 2024							Nasional	
		Jumlah Paket Peralatan Rumah Tangga yang Disediakan		3 Paket	3 Paket	0,00	0,00	0,00	Kab. Sumenep, Semua Kecamatan, Semua Kel/Desa	Dana Transfer Umum-Dana Alokasi Umum		Penguatan Kualitas Produksi Komoditas Unggulan dan Pariwisata serta PenguatanPerdagangan dan UMKM Berbasis Ekonomi Kerakyatan		6.000.000,00	DINAS KOPERASI, USAHA KECIL DAN MENENGAH, PERINDUSTRIAN DAN PERDAGANGAN	
2.17.01.2.06.0004	Penyediaan Bahan Logistik Kantor	Jumlah Paket Bahan Logistik Kantor yang Disediakan		12 Paket	12 Paket	51.095.536,00	63.983.686,00	63.983.686,00	Kab. Sumenep, Semua Kecamatan, Semua Kel/Desa	Dana Transfer Umum-Dana Alokasi Umum		Penguatan Kualitas Produksi Komoditas Unggulan dan Pariwisata serta PenguatanPerdagangan dan UMKM Berbasis Ekonomi Kerakyatan		561.224.136,00	DINAS KOPERASI, USAHA KECIL DAN MENENGAH, PERINDUSTRIAN DAN PERDAGANGAN	
2.17.01.2.06.0005	Penyediaan Barang Cetak dan Penggandaan	Jumlah Paket Barang Cetak dan Penggandaan yang Disediakan		6 Paket	6 Paket	18.713.500,00	18.713.500,00	18.713.500,00	Kab. Sumenep, Semua Kecamatan, Semua Kel/Desa	Dana Transfer Umum-Dana Alokasi Umum		Penguatan Kualitas Produksi Komoditas Unggulan dan Pariwisata serta PenguatanPerdagangan dan UMKM Berbasis Ekonomi Kerakyatan		39.650.000,00	DINAS KOPERASI, USAHA KECIL DAN MENENGAH, PERINDUSTRIAN DAN PERDAGANGAN	
2.17.01.2.06.0006	Penyediaan Bahan Bacaan dan Peraturan Perundang-undangan	Jumlah Dokumen Bahan Bacaan dan Peraturan Perundang-Undangan yang Disediakan		6 Dokumen	6 Dokumen	22.612.000,00	22.612.000,00	38.612.000,00	Kab. Sumenep, Semua Kecamatan, Semua Kel/Desa	Dana Transfer Umum-Dana Alokasi Umum		Penguatan Kualitas Produksi Komoditas Unggulan dan Pariwisata serta PenguatanPerdagangan dan UMKM Berbasis Ekonomi Kerakyatan		29.282.000,00	DINAS KOPERASI, USAHA KECIL DAN MENENGAH, PERINDUSTRIAN DAN PERDAGANGAN	
2.17.01.2.06.0009	Penyelenggaraan Rapat Koordinasi dan Konsultasi SKPD	Jumlah Laporan Penyelenggaraan Rapat Koordinasi dan Konsultasi SKPD		1 Laporan	1 Laporan	216.648.000,00	216.648.000,00	271.630.000,00	Kab. Sumenep, Semua Kecamatan, Semua Kel/Desa	Dana Transfer Umum-Dana Alokasi Umum		Penguatan Kualitas Produksi Komoditas Unggulan dan Pariwisata serta PenguatanPerdagangan dan UMKM Berbasis Ekonomi Kerakyatan		415.850.000,00	DINAS KOPERASI, USAHA KECIL DAN MENENGAH, PERINDUSTRIAN DAN PERDAGANGAN	
2.17.01.2.06.0010	Penatausahaan Arsip Dinamis pada SKPD	Jumlah Dokumen Penatausahaan Arsip Dinamis pada SKPD		5 Dokumen	5 Dokumen	0,00	0,00	0,00	Kab. Sumenep, Semua Kecamatan, Semua Kel/Desa	Dana Transfer Umum-Dana Alokasi Umum		Penguatan Kualitas Produksi Komoditas Unggulan dan Pariwisata serta PenguatanPerdagangan dan UMKM Berbasis Ekonomi Kerakyatan		41.000.000,00	DINAS KOPERASI, USAHA KECIL DAN MENENGAH, PERINDUSTRIAN DAN PERDAGANGAN	
2.17.01.2.06.0011	Dukungan Pelaksanaan Sistem Pemerintahan Berbasis Elektronik pada SKPD	Jumlah Dokumen Dukungan Pelaksanaan Sistem Pemerintahan Berbasis Elektronik pada SKPD		2 Dokumen	2 Dokumen	0,00	0,00	0,00	Kab. Sumenep, Semua Kecamatan, Semua Kel/Desa	Dana Transfer Umum-Dana Alokasi Umum		Penguatan Kualitas Produksi Komoditas Unggulan dan Pariwisata serta PenguatanPerdagangan dan UMKM Berbasis Ekonomi Kerakyatan		15.000.000,00	DINAS KOPERASI, USAHA KECIL DAN MENENGAH, PERINDUSTRIAN DAN PERDAGANGAN	
2.17.01.2.07	Pengadaan Barang Milik Daerah Penunjang Urusan Pemerintah Daerah	jumlah barang milik daerah yang diadakan		50 unit	50 unit	55.973.155,00	55.973.155,00	55.973.155,00			Pegawai Lingkup Diskoperindag	Penguatan Kualitas Produksi Komoditas Unggulan dan Pariwisata serta PenguatanPerdagangan dan UMKM Berbasis Ekonomi Kerakyatan		2.550.150.000,00	DINAS KOPERASI, USAHA KECIL DAN MENENGAH, PERINDUSTRIAN DAN PERDAGANGAN	
2.17.01.2.07.0001	Pengadaan Kendaraan Perorangan Dinas atau Kendaraan Dinas Jabatan	Jumlah Unit Kendaraan Perorangan Dinas atau Kendaraan Dinas Jabatan yang Disediakan		5 Unit	5 Unit	0,00	0,00	0,00	Kab. Sumenep, Semua Kecamatan, Semua Kel/Desa	Dana Transfer Umum-Dana Alokasi Umum		Penguatan Kualitas Produksi Komoditas Unggulan dan Pariwisata serta PenguatanPerdagangan dan UMKM Berbasis Ekonomi Kerakyatan		165.000.000,00	DINAS KOPERASI, USAHA KECIL DAN MENENGAH, PERINDUSTRIAN DAN PERDAGANGAN	
2.17.01.2.07.0005	Pengadaan Mebel	Jumlah Paket Mebel yang Disediakan		10 Unit	10 Unit	0,00	0,00	0,00	Kab. Sumenep, Semua Kecamatan, Semua Kel/Desa	Dana Transfer Umum-Dana Alokasi Umum		Penguatan Kualitas Produksi Komoditas Unggulan dan Pariwisata serta PenguatanPerdagangan dan UMKM Berbasis Ekonomi Kerakyatan		49.650.000,00	DINAS KOPERASI, USAHA KECIL DAN MENENGAH, PERINDUSTRIAN DAN PERDAGANGAN	
2.17.01.2.07.0006	Pengadaan Peralatan dan Mesin Lainnya	Jumlah Unit Peralatan dan Mesin Lainnya yang Disediakan		8 Unit	8 Unit	55.973.155,00	55.973.155,00	52.012.362,00	Kab. Sumenep, Semua Kecamatan, Semua Kel/Desa	Dana Transfer Umum-Dana Alokasi Umum		Penguatan Kualitas Produksi Komoditas Unggulan dan Pariwisata serta PenguatanPerdagangan dan UMKM Berbasis Ekonomi Kerakyatan		65.000.000,00	DINAS KOPERASI, USAHA KECIL DAN MENENGAH, PERINDUSTRIAN DAN PERDAGANGAN	
2.17.01.2.07.0008	Pengadaan Aset Tak Berwujud	Jumlah Unit Aset Tak Berwujud yang Disediakan		2 Unit	2 Unit	0,00	0,00	0,00	Kab. Sumenep, Semua Kecamatan, Semua Kel/Desa	Dana Transfer Umum-Dana Alokasi Umum		Penguatan Kualitas Produksi Komoditas Unggulan dan Pariwisata serta PenguatanPerdagangan dan UMKM Berbasis Ekonomi Kerakyatan		55.000.000,00	DINAS KOPERASI, USAHA KECIL DAN MENENGAH, PERINDUSTRIAN DAN PERDAGANGAN	
2.17.01.2.07.0009	Pengadaan Gedung Kantor atau Bangunan Lainnya															

Kode	Urusan / Bidang Urusan / Program / Kegiatan / Sub Kegiatan	Indikator Program / Kegiatan / Sub Kegiatan	Target Akhir Periode Renstra OPD	Capaian Kinerja Dan Kerangka Pendanaan							Kelompok Sasaran	Prakiraan Maju Rencana Tahun 2025		Perangkat Daerah Penanggung Jawab		
				Target 2024		Pagu Indikatif (Rp)			Lokasi	Sumber Dana		Prioritas			Target	Pagu Indikatif (Rp)
				Sebelum	Sesudah	RKPD 2024	APBD 2024	RKPD Perubahan 2024				Nasional	Daerah			
		Jumlah Unit Gedung Kantor atau Bangunan Lainnya yang Disediakan		1 Unit	1 Unit	0,00	0,00	0,00	Kab. Sumenep, Semua Kecamatan, Semua Kel/Desa	Dana Transfer Umum-Dana Alokasi Umum	-	Penguatan Kualitas Produksi Komoditas Unggulan dan Pariwisata serta PenguatanPerdagangan dan UMKM Berbasis Ekonomi Kerakyatan		2.200.000.000,00	DINAS KOPERASI, USAHA KECIL DAN MENENGAH, PERINDUSTRIAN DAN PERDAGANGAN	
2.17.01.2.07.0010	Pengadaan Sarana dan Prasarana Gedung Kantor atau Bangunan Lainnya	Jumlah Unit Sarana dan Prasarana Gedung Kantor atau Bangunan Lainnya yang Disediakan		2 Unit	2 Unit	0,00	0,00	0,00	Kab. Sumenep, Semua Kecamatan, Semua Kel/Desa	Dana Transfer Umum-Dana Alokasi Umum	-	Penguatan Kualitas Produksi Komoditas Unggulan dan Pariwisata serta PenguatanPerdagangan dan UMKM Berbasis Ekonomi Kerakyatan		15.500.000,00	DINAS KOPERASI, USAHA KECIL DAN MENENGAH, PERINDUSTRIAN DAN PERDAGANGAN	
2.17.01.2.08	Penyediaan Jasa Penunjang Urusan Pemerintahan Daerah	jumlah layanan jasa yang disediakan	-	6 layanan jasa	6 layanan jasa	2.301.460.698,00	2.301.460.698,00	2.301.460.698,00			-	Penguatan Kualitas Produksi Komoditas Unggulan dan Pariwisata serta PenguatanPerdagangan dan UMKM Berbasis Ekonomi Kerakyatan	Pegawai Lingkup Diskoperindag	1.075.000.000,00	DINAS KOPERASI, USAHA KECIL DAN MENENGAH, PERINDUSTRIAN DAN PERDAGANGAN	
2.17.01.2.08.0002	Penyediaan Jasa Komunikasi, Sumber Daya Air dan Listrik	Jumlah Laporan Penyediaan Jasa Komunikasi, Sumber Daya Air dan Listrik yang Disediakan		12 Laporan	12 Laporan	267.192.528,00	267.192.528,00	317.190.624,00	Kab. Sumenep, Semua Kecamatan, Semua Kel/Desa	Dana Transfer Umum-Dana Alokasi Umum	-	Penguatan Kualitas Produksi Komoditas Unggulan dan Pariwisata serta PenguatanPerdagangan dan UMKM Berbasis Ekonomi Kerakyatan		300.000.000,00	DINAS KOPERASI, USAHA KECIL DAN MENENGAH, PERINDUSTRIAN DAN PERDAGANGAN	
2.17.01.2.08.0003	Penyediaan Jasa Peralatan dan Perlengkapan Kantor	Jumlah Laporan Penyediaan Jasa Peralatan dan Perlengkapan Kantor yang Disediakan		2 Laporan	2 Laporan	0,00	0,00	0,00	Kab. Sumenep, Semua Kecamatan, Semua Kel/Desa	Dana Transfer Umum-Dana Alokasi Umum	-	Penguatan Kualitas Produksi Komoditas Unggulan dan Pariwisata serta PenguatanPerdagangan dan UMKM Berbasis Ekonomi Kerakyatan		15.000.000,00	DINAS KOPERASI, USAHA KECIL DAN MENENGAH, PERINDUSTRIAN DAN PERDAGANGAN	
2.17.01.2.08.0004	Penyediaan Jasa Pelayanan Umum Kantor	Jumlah Laporan Penyediaan Jasa Pelayanan Umum Kantor yang Disediakan		1 Laporan	1 Laporan	2.034.268.170,00	2.034.268.170,00	2.034.268.170,00	Kab. Sumenep, Semua Kecamatan, Semua Kel/Desa	Dana Transfer Umum-Dana Alokasi Umum	-	Penguatan Kualitas Produksi Komoditas Unggulan dan Pariwisata serta PenguatanPerdagangan dan UMKM Berbasis Ekonomi Kerakyatan		760.000.000,00	DINAS KOPERASI, USAHA KECIL DAN MENENGAH, PERINDUSTRIAN DAN PERDAGANGAN	
2.17.01.2.09	Pemeliharaan Barang Milik Daerah Penunjang Urusan Pemerintahan Daerah	jumlah barang milik daerah yang dipelihara	-	46 unit	46 unit	293.563.755,00	293.563.755,00	293.563.755,00			-	Penguatan Kualitas Produksi Komoditas Unggulan dan Pariwisata serta PenguatanPerdagangan dan UMKM Berbasis Ekonomi Kerakyatan	Pegawai Lingkup Diskoperindag	541.000.000,00	DINAS KOPERASI, USAHA KECIL DAN MENENGAH, PERINDUSTRIAN DAN PERDAGANGAN	
2.17.01.2.09.0001	Penyediaan Jasa Pemeliharaan, Biaya Pemeliharaan, dan Pajak Kendaraan Perorangan Dinas atau Kendaraan Dinas Jabatan	Jumlah Kendaraan Perorangan Dinas atau Kendaraan Dinas Jabatan yang Dipelihara dan dibayarkan Pajaknya		5 Unit	5 Unit	0,00	0,00	0,00	Kab. Sumenep, Semua Kecamatan, Semua Kel/Desa	Dana Transfer Umum-Dana Alokasi Umum	-	Penguatan Kualitas Produksi Komoditas Unggulan dan Pariwisata serta PenguatanPerdagangan dan UMKM Berbasis Ekonomi Kerakyatan		60.000.000,00	DINAS KOPERASI, USAHA KECIL DAN MENENGAH, PERINDUSTRIAN DAN PERDAGANGAN	
2.17.01.2.09.0002	Penyediaan Jasa Pemeliharaan, Biaya Pemeliharaan, Pajak dan Perizinan Kendaraan Dinas Operasional atau Lapangan	Jumlah Kendaraan Dinas Operasional atau Lapangan yang Dipelihara dan dibayarkan Pajak dan Perizinannya		55 Unit	55 Unit	208.159.075,00	208.159.075,00	232.409.075,00	Kab. Sumenep, Semua Kecamatan, Semua Kel/Desa	Dana Transfer Umum-Dana Alokasi Umum	-	Penguatan Kualitas Produksi Komoditas Unggulan dan Pariwisata serta PenguatanPerdagangan dan UMKM Berbasis Ekonomi Kerakyatan		245.000.000,00	DINAS KOPERASI, USAHA KECIL DAN MENENGAH, PERINDUSTRIAN DAN PERDAGANGAN	
2.17.01.2.09.0006	Pemeliharaan Peralatan dan Mesin Lainnya	Jumlah Peralatan dan Mesin Lainnya yang Dipelihara		15 Unit	15 Unit	13.400.000,00	13.400.000,00	22.540.000,00	Kab. Sumenep, Semua Kecamatan, Semua Kel/Desa	Dana Transfer Umum-Dana Alokasi Umum	-	Penguatan Kualitas Produksi Komoditas Unggulan dan Pariwisata serta PenguatanPerdagangan dan UMKM Berbasis Ekonomi Kerakyatan		15.000.000,00	DINAS KOPERASI, USAHA KECIL DAN MENENGAH, PERINDUSTRIAN DAN PERDAGANGAN	
2.17.01.2.09.0008	Pemeliharaan Aset Tak Berwujud	Jumlah Aset Tak Berwujud yang Dipelihara		2 Unit	2 Unit	0,00	0,00	0,00	Kab. Sumenep, Semua Kecamatan, Semua Kel/Desa	Dana Transfer Umum-Dana Alokasi Umum	-	Penguatan Kualitas Produksi Komoditas Unggulan dan Pariwisata serta PenguatanPerdagangan dan UMKM Berbasis Ekonomi Kerakyatan		6.000.000,00	DINAS KOPERASI, USAHA KECIL DAN MENENGAH, PERINDUSTRIAN DAN PERDAGANGAN	
2.17.01.2.09.0009	Pemeliharaan/Rehabilitasi Gedung Kantor dan Bangunan Lainnya	Jumlah Gedung Kantor dan Bangunan Lainnya yang Dipelihara/Direhabilitasi		2 Unit	2 Unit	61.096.980,00	61.096.980,00	51.033.948,00	Kab. Sumenep, Semua Kecamatan, Semua Kel/Desa	Dana Transfer Umum-Dana Alokasi Umum	-	Penguatan Kualitas Produksi Komoditas Unggulan dan Pariwisata serta PenguatanPerdagangan dan UMKM Berbasis Ekonomi Kerakyatan		125.000.000,00	DINAS KOPERASI, USAHA KECIL DAN MENENGAH, PERINDUSTRIAN DAN PERDAGANGAN	
2.17.01.2.09.0010	Pemeliharaan/Rehabilitasi Sarana dan Prasarana Gedung Kantor atau Bangunan Lainnya															

Kode	Urusan / Bidang Urusan / Program / Kegiatan / Sub Kegiatan	Indikator Program / Kegiatan / Sub Kegiatan	Target Akhir Periode Renstra OPD	Capaian Kinerja Dan Kerangka Pendanaan							Kelompok Sasaran	Prakiraan Maju Rencana Tahun 2025		Perangkat Daerah Penanggung Jawab		
				Target 2024		Pagu Indikatif (Rp)			Lokasi	Sumber Dana		Prioritas			Target	Pagu Indikatif (Rp)
				Sebelum	Sesudah	RKPD 2024	APBD 2024	RKPD Perubahan 2024				Nasional	Daerah			
		Jumlah Sarana dan Prasarana Gedung Kantor atau Bangunan Lainnya yang Dipelihara/Direhabilitasi		1 Unit	1 Unit	0,00	0,00	0,00	0,00	Kab. Sumenep, Semua Kecamatan, Semua Kel/Desa	Dana Transfer Umum-Dana Alokasi Umum			25.000.000,00	DINAS KOPERASI, USAHA KECIL DAN MENENGAH, PERINDUSTRIAN DAN PERDAGANGAN	
2 17 01 2.09 0012	Pemeliharaan/Rehabilitasi Tanah	Luas Tanah yang Dilakukan Pemeliharaan/Rehabilitasi		650 Ha	650 Ha	10.907.700,00	10.907.700,00	10.907.700,00	0,00	Kab. Sumenep, Semua Kecamatan, Semua Kel/Desa	Dana Transfer Umum-Dana Alokasi Umum			65.000.000,00	DINAS KOPERASI, USAHA KECIL DAN MENENGAH, PERINDUSTRIAN DAN PERDAGANGAN	
2 17 02	PROGRAM PELAYANAN IZIN USAHA SIMPAN PINJAM			-	-	0,00	0,00	0,00						190.000.000,00		
2 17 02 2.01	Penerbitan Izin Usaha Simpan Pinjam untuk Koperasi dengan Wilayah Keanggotaan dalam Daerah Kabupaten/Kota			-	-	0,00	0,00	0,00						65.000.000,00	DINAS KOPERASI, USAHA KECIL DAN MENENGAH, PERINDUSTRIAN DAN PERDAGANGAN	
2 17 02 2.01 0001	Fasilitasi Pemenuhan Izin Usaha Simpan Pinjam dan Pembukaan Kantor Cabang, Cabang Pembantu dan Kantor Kas Koperasi Simpan Pinjam untuk Koperasi dengan Wilayah Keanggotaan dalam Daerah Kabupaten/Kota	Jumlah Usaha Simpan Pinjam dan Pembukaan Kantor Cabang, Cabang Pembantu dan Kantor Kas Koperasi Simpan Pinjam untuk Koperasi dengan Wilayah Keanggotaan dalam Daerah Kabupaten/Kota		2 Unit Usaha	2 Unit Usaha	0,00	0,00	0,00	0,00	Kab. Sumenep, Semua Kecamatan, Semua Kel/Desa	Dana Transfer Umum-Dana Alokasi Umum			65.000.000,00	DINAS KOPERASI, USAHA KECIL DAN MENENGAH, PERINDUSTRIAN DAN PERDAGANGAN	
2 17 02 2.02	Penerbitan Izin Pembukaan Kantor Cabang, Cabang Pembantu dan Kantor Kas Koperasi Simpan Pinjam untuk Koperasi dengan Wilayah Keanggotaan dalam Daerah Kabupaten/Kota			-	-	0,00	0,00	0,00						125.000.000,00	DINAS KOPERASI, USAHA KECIL DAN MENENGAH, PERINDUSTRIAN DAN PERDAGANGAN	
2 17 02 2.02 0001	Fasilitasi Pemenuhan Izin Usaha Pembukaan Kantor Cabang, Cabang Pembantu dan Kantor Kas Koperasi Simpan Pinjam untuk Koperasi dengan Wilayah Keanggotaan dalam Daerah Kabupaten/Kota	Jumlah Kantor Cabang, Cabang Pembantu dan Kantor Kas Koperasi Simpan Pinjam untuk Koperasi dengan Wilayah Keanggotaan dalam Daerah Kabupaten/Kota		2 Unit Usaha	2 Unit Usaha	0,00	0,00	0,00	0,00	Kab. Sumenep, Semua Kecamatan, Semua Kel/Desa	Dana Transfer Umum-Dana Alokasi Umum			125.000.000,00	DINAS KOPERASI, USAHA KECIL DAN MENENGAH, PERINDUSTRIAN DAN PERDAGANGAN	
2 17 03	PROGRAM PENGAWASAN DAN PEMERIKSAAN KOPERASI	Persentase Koperasi yang Telah Diawasi dan Diperiksa		21 %	21 %	50.942.000,00	50.942.000,00	50.942.000,00						310.070.314,00		
2 17 03 2.01	Pemeriksaan dan Pengawasan Koperasi, Koperasi Simpan Pinjam/Unit Simpan Pinjam Koperasi yang Wilayah Keanggotaannya dalam Daerah Kabupaten/ Kota	Jumlah Koperasi yang di Periksa dan diawasi		200 Unit Usaha	200 Unit Usaha	50.942.000,00	50.942.000,00	50.942.000,00				Koperasi dan Masyarakat		310.070.314,00	DINAS KOPERASI, USAHA KECIL DAN MENENGAH, PERINDUSTRIAN DAN PERDAGANGAN	
2 17 03 2.01 0003	Penguatan Tata Kelola Kelembagaan Koperasi	Jumlah Koperasi yang Dilakukan Penguatan Tata Kelola Kelembagaan Koperasi		100 Unit Usaha	100 Unit Usaha	0,00	0,00	0,00	0,00	Kab. Sumenep, Semua Kecamatan, Semua Kel/Desa	Dana Transfer Umum-Dana Alokasi Umum			150.070.314,00	DINAS KOPERASI, USAHA KECIL DAN MENENGAH, PERINDUSTRIAN DAN PERDAGANGAN	
2 17 03 2.01 0004	Pelaksanaan Proses Pemeriksaan dan Pengawasan Koperasi yang Wilayah Keanggotaannya Daerah Kabupaten/Kota	Jumlah Koperasi yang telah dilakukan Pemeriksaan dan Pengawasan		100 Unit Usaha	99 Unit Usaha	50.942.000,00	50.942.000,00	50.942.000,00		Kab. Sumenep, Semua Kecamatan, Semua Kel/Desa	Dana Transfer Umum-Dana Alokasi Umum			160.000.000,00	DINAS KOPERASI, USAHA KECIL DAN MENENGAH, PERINDUSTRIAN DAN PERDAGANGAN	
2 17 04	PROGRAM PENILAIAN KESEHATAN KSP/USP KOPERASI	Persentase Koperasi Sehat		7.0 %	7.0 %	49.058.000,00	49.057.800,00	49.057.800,00						697.381.249,00		
2 17 04 2.01	Penilaian Kesehatan Koperasi Simpan Pinjam/Unit Simpan Pinjam Koperasi yang Wilayah Keanggotaannya dalam 1 (Satu) Daerah Kabupaten/Kota	Jumlah Penilaian Kesehatan terhadap Koperasi Simpan Pinjam/Unit Simpan Pinjam Koperasi yang Wilayah Keanggotaannya dalam 1 (Satu) Daerah Kabupaten/ Kota		20 Unit Usaha	20 Unit Usaha	49.058.000,00	49.057.800,00	49.057.800,00				Koperasi dan Masyarakat		697.381.249,00	DINAS KOPERASI, USAHA KECIL DAN MENENGAH, PERINDUSTRIAN DAN PERDAGANGAN	
2 17 04 2.01 0001	Pelaksanaan Penilaian Kesehatan KSP/USP Koperasi Kewenangan Kabupaten/Kota	Jumlah Unit Usaha Koperasi yang Telah Dilakukan Penilaian Kesehatan		10 Unit Usaha	10 Unit Usaha	0,00	0,00	0,00	0,00	Kab. Sumenep, Semua Kecamatan, Semua Kel/Desa	Dana Transfer Umum-Dana Alokasi Umum			670.881.249,00	DINAS KOPERASI, USAHA KECIL DAN MENENGAH, PERINDUSTRIAN DAN PERDAGANGAN	
2 17 04 2.01 0003	Penilaian Kesehatan Koperasi Meliputi Tata Kelola, Profil Risiko, Kinerja Keuangan, dan Permodalan															

Kode	Urusan / Bidang Urusan / Program / Kegiatan / Sub Kegiatan	Indikator Program / Kegiatan / Sub Kegiatan	Target Akhir Periode Renstra OPD	Capaian Kinerja Dan Kerangka Pendanaan							Kelompok Sasaran	Prakiraan Maju Rencana Tahun 2025		Perangkat Daerah Penanggung Jawab		
				Target 2024		Pagu Indikatif (Rp)			Lokasi	Sumber Dana		Prioritas			Target	Pagu Indikatif (Rp)
				Sebelum	Sesudah	RKPD 2024	APBD 2024	RKPD Perubahan 2024				Nasional	Daerah			
		Jumlah Koperasi yang Diberikan Penilaian Kesehatan		10 Unit Usaha	96 Unit Usaha	49.058.000,00	49.057.800,00	49.057.800,00	Kab. Sumenep, Semua Kecamatan, Semua Kel/Desa	Dana Transfer Umum-Dana Alokasi Umum	-	Penguatan Kualitas Produksi Komoditas Unggulan dan Pariwisata serta PenguatanPerdagangan dan UMKM Berbasis Ekonomi Kerakyatan		26.500.000,00	DINAS KOPERASI, USAHA KECIL DAN MENENGAH, PERINDUSTRIAN DAN PERDAGANGAN	
2 17 05	PROGRAM PENDIDIKAN DAN LATIHAN PERKOPERASIAN	Persentase Peserta yang Lulus Dengan Predikat Baik		85 %	85 %	0,00	0,00	0,00						55.198.980,00		
2 17 05 2.01	Pendidikan dan Latihan Perkoperasian Bagi Koperasi yang Wilayah Keanggotaan dalam Daerah Kabupaten/Kota	Jumlah Pengurus/Pengawas yang mengikuti Pendidikan dan Latihan Perkoperasian	-	200 orang	200 orang	0,00	0,00	0,00			-	Penguatan Kualitas Produksi Komoditas Unggulan dan Pariwisata serta PenguatanPerdagangan dan UMKM Berbasis Ekonomi Kerakyatan	Koperasi dan Masyarakat	55.198.980,00	DINAS KOPERASI, USAHA KECIL DAN MENENGAH, PERINDUSTRIAN DAN PERDAGANGAN	
2 17 05 2.01 0001	Peningkatan Pemahaman dan Pengetahuan Perkoperasian serta Kapasitas dan Kompetensi SDM Koperasi															
		Jumlah SDM yang Memahami Pengetahuan Perkoperasian		200 Orang	200 Orang	0,00	0,00	0,00	Kab. Sumenep, Semua Kecamatan, Semua Kel/Desa	Dana Transfer Umum-Dana Alokasi Umum	-	Penguatan Kualitas Produksi Komoditas Unggulan dan Pariwisata serta PenguatanPerdagangan dan UMKM Berbasis Ekonomi Kerakyatan		55.198.980,00	DINAS KOPERASI, USAHA KECIL DAN MENENGAH, PERINDUSTRIAN DAN PERDAGANGAN	
2 17 06	PROGRAM PEMBERDAYAAN DAN PERLINDUNGAN KOPERASI	Persentase Peningkatan Volume Usaha Koperasi		6,0 %	6,0 %	725.000.000,00	725.000.000,00	1.249.999.932,00						802.682.880,00		
2 17 06 2.01	Pemberdayaan dan Perlindungan Koperasi yang Keanggotaannya dalam Daerah Kabupaten/Kota	Jumlah Dokumen Pelaksanaan Pemberdayaan dan Perlindungan Koperasi yang Keanggotaannya dalam Daerah Kabupaten/ Kota	-	2 Dok	2 Dok	725.000.000,00	725.000.000,00	725.000.000,00			-	Penguatan Kualitas Produksi Komoditas Unggulan dan Pariwisata serta PenguatanPerdagangan dan UMKM Berbasis Ekonomi Kerakyatan	Koperasi dan Masyarakat	802.682.880,00	DINAS KOPERASI, USAHA KECIL DAN MENENGAH, PERINDUSTRIAN DAN PERDAGANGAN	
2 17 06 2.01 0002	Penumbuhan Kesadaran Keluarga dalam Peningkatan Taraf Hidup Keluarga Melalui Kehidupan Berkoperasi dan Pengembangan Ekonomi Lainnya															
		Jumlah Keluarga yang Mengikuti Penumbuhan Kesadaran Keluarga dalam Peningkatan Taraf Hidup Keluarga Melalui Kehidupan Berkoperasi dan Pengembangan Ekonomi Lainnya		100 Keluarga	100 Keluarga	0,00	0,00	0,00	Kab. Sumenep, Semua Kecamatan, Semua Kel/Desa	Dana Transfer Umum-Dana Alokasi Umum	-	Penguatan Kualitas Produksi Komoditas Unggulan dan Pariwisata serta PenguatanPerdagangan dan UMKM Berbasis Ekonomi Kerakyatan		85.000.000,00	DINAS KOPERASI, USAHA KECIL DAN MENENGAH, PERINDUSTRIAN DAN PERDAGANGAN	
2 17 06 2.01 0003	Pembinaan dan Pendampingan Bagi Keluarga dan Kelompok Masyarakat yang Akan Membentuk Koperasi Dalam Pengembangan Ekonomi															
		Pembinaan dan/atau Pendampingan yang dilaksanakan		100 Kelompok Masyarakat	100 Kelompok Masyarakat	0,00	0,00	0,00	Kab. Sumenep, Semua Kecamatan, Semua Kel/Desa	Dana Transfer Umum-Dana Alokasi Umum	-	Penguatan Kualitas Produksi Komoditas Unggulan dan Pariwisata serta PenguatanPerdagangan dan UMKM Berbasis Ekonomi Kerakyatan		76.682.880,00	DINAS KOPERASI, USAHA KECIL DAN MENENGAH, PERINDUSTRIAN DAN PERDAGANGAN	
2 17 06 2.01 0004	Fasilitasi Kemitraan Koperasi yang Keanggotaannya Daerah Kabupaten/Kota															
		Jumlah Koperasi yang Difasilitasi Kemitraannya		50 Unit Usaha	50 Unit Usaha	0,00	0,00	224.999.932,00	Kab. Sumenep, Semua Kecamatan, Semua Kel/Desa	Dana Transfer Umum-Dana Alokasi Umum	-	Penguatan Kualitas Produksi Komoditas Unggulan dan Pariwisata serta PenguatanPerdagangan dan UMKM Berbasis Ekonomi Kerakyatan		81.000.000,00	DINAS KOPERASI, USAHA KECIL DAN MENENGAH, PERINDUSTRIAN DAN PERDAGANGAN	
2 17 06 2.01 0005	Peningkatan Produktivitas, Nilai Tambah, Akses Pasar, Akses Pembiayaan, Penguatan Kelembagaan, Penataan Manajemen, Standarisasi, dan Restrukturisasi Usaha															
		Jumlah Unit Usaha yang Produktif, Bernilai Tambah, Memiliki Akses Pasar, Akses Pembiayaan, Penguatan Kelembagaan, Penataan Manajemen, Standarisasi, dan Restrukturisasi Usaha		50 Unit Usaha	50 Unit Usaha	725.000.000,00	725.000.000,00	1.025.000.000,00	Kab. Sumenep, Semua Kecamatan, Semua Kel/Desa	Dana Transfer Umum-Dana Alokasi Umum	-	Penguatan Kualitas Produksi Komoditas Unggulan dan Pariwisata serta PenguatanPerdagangan dan UMKM Berbasis Ekonomi Kerakyatan		0,00	DINAS KOPERASI, USAHA KECIL DAN MENENGAH, PERINDUSTRIAN DAN PERDAGANGAN	
2 17 06 2.01 0006	Pemulihan Usaha Koperasi yang Keanggotaannya Daerah Kabupaten/Kota															
		Jumlah Koperasi yang dipulihkan usahanya		50 Unit Usaha	50 Unit Usaha	0,00	0,00	0,00	Kab. Sumenep, Semua Kecamatan, Semua Kel/Desa	Dana Transfer Umum-Dana Alokasi Umum	-	Penguatan Kualitas Produksi Komoditas Unggulan dan Pariwisata serta PenguatanPerdagangan dan UMKM Berbasis Ekonomi Kerakyatan		150.000.000,00	DINAS KOPERASI, USAHA KECIL DAN MENENGAH, PERINDUSTRIAN DAN PERDAGANGAN	
2 17 06 2.01 0007	Fasilitasi Akses Permodalan Koperasi yang Keanggotaannya Daerah Kabupaten/Kota															
		Jumlah Koperasi yang Difasilitasi Permodalannya		50 Unit Usaha	50 Unit Usaha	0,00	0,00	0,00	Kab. Sumenep, Semua Kecamatan, Semua Kel/Desa	Dana Transfer Umum-Dana Alokasi Umum	-	Penguatan Kualitas Produksi Komoditas Unggulan dan Pariwisata serta PenguatanPerdagangan dan UMKM Berbasis Ekonomi Kerakyatan		275.000.000,00	DINAS KOPERASI, USAHA KECIL DAN MENENGAH, PERINDUSTRIAN DAN PERDAGANGAN	
2 17 06 2.01 0008	Fasilitasi Pelaporan Koperasi yang Keanggotaannya Daerah Kabupaten/Kota															
		Jumlah Koperasi yang Difasilitasi Pelaporannya		100 Unit Usaha	100 Unit Usaha	0,00	0,00	0,00	Kab. Sumenep, Semua Kecamatan, Semua Kel/Desa	Dana Transfer Umum-Dana Alokasi Umum	-	Penguatan Kualitas Produksi Komoditas Unggulan dan Pariwisata serta PenguatanPerdagangan dan UMKM Berbasis Ekonomi Kerakyatan		60.000.000,00	DINAS KOPERASI, USAHA KECIL DAN MENENGAH, PERINDUSTRIAN DAN PERDAGANGAN	
2 17 06 2.01 0009	Pemberdayaan Koperasi dengan Keanggotaan Daerah Kabupaten/Kota															

Kode	Urusan / Bidang Urusan / Program / Kegiatan / Sub Kegiatan	Indikator Program / Kegiatan / Sub Kegiatan	Target Akhir Periode Renstra OPD	Capaian Kinerja Dan Kerangka Pendanaan							Kelompok Sasaran	Prakiraan Maju Rencana Tahun 2025		Perangkat Daerah Penanggung Jawab			
				Target 2024		Pagu Indikatif (Rp)			Lokasi	Sumber Dana		Prioritas			Target	Pagu Indikatif (Rp)	
				Sebelum	Sesudah	RKPD 2024	APBD 2024	RKPD Perubahan 2024				Nasional	Daerah				
		Koperasi dengan Keanggotaan Daerah Kabupaten/Kota		100 Unit Usaha	100 Unit Usaha	0,00	0,00	0,00	Kab. Sumenep, Semua Kecamatan, Semua Kel/Desa	Dana Transfer Umum-Dana Alokasi Umum	-	Penguatan Kualitas Produksi Komoditas Unggulan dan Pariwisata serta PenguatanPerdagangan dan UMKM Berbasis Ekonomi Kerakyatan		75.000.000,00	DINAS KOPERASI, USAHA KECIL DAN MENENGAH, PERINDUSTRIAN DAN PERDAGANGAN		
2.17.07		PROGRAM PEMBERDAYAAN USAHA MENENGAH, USAHA KECIL, DAN USAHA MIKRO (UMKM)		8 %	8 %	59.999.700,00	59.999.700,00	304.999.500,00						1.777.326.530,00			
2.17.07	2.01	Pemberdayaan Usaha Mikro yang Dilakukan Melalui Pendataan, Kemitraan, Kemudahan Perizinan, Penguatan Kelembagaan dan Koordinasi dengan Para Pemangku Kepentingan		350 Unit Usaha	350 Unit Usaha	59.999.700,00	59.999.700,00	59.999.700,00				Penguatan Kualitas Produksi Komoditas Unggulan dan Pariwisata serta PenguatanPerdagangan dan UMKM Berbasis Ekonomi Kerakyatan	UMKM dan Masyarakat	1.777.326.530,00	DINAS KOPERASI, USAHA KECIL DAN MENENGAH, PERINDUSTRIAN DAN PERDAGANGAN		
2.17.07	2.01	0002 Pemberdayaan Melalui Kemitraan Usaha Mikro		Jumlah Unit Usaha yang Telah Melaksanakan Kemitraan Usaha Mikro		100 Unit Usaha	100 Unit Usaha	29.999.800,00	29.999.800,00	274.999.600,00	Kab. Sumenep, Semua Kecamatan, Semua Kel/Desa	Dana Transfer Umum-Dana Alokasi Umum	-	Penguatan Kualitas Produksi Komoditas Unggulan dan Pariwisata serta PenguatanPerdagangan dan UMKM Berbasis Ekonomi Kerakyatan		183.074.167,00	DINAS KOPERASI, USAHA KECIL DAN MENENGAH, PERINDUSTRIAN DAN PERDAGANGAN
2.17.07	2.01	0003 Fasilitasi Kemudahan Perizinan Usaha Mikro		Jumlah Usaha Mikro yang Telah Mendapatkan Perizinan		100 Unit Usaha	100 Unit Usaha	0,00	0,00	0,00	Kab. Sumenep, Semua Kecamatan, Semua Kel/Desa	Dana Transfer Umum-Dana Alokasi Umum	-	Penguatan Kualitas Produksi Komoditas Unggulan dan Pariwisata serta PenguatanPerdagangan dan UMKM Berbasis Ekonomi Kerakyatan		163.818.906,00	DINAS KOPERASI, USAHA KECIL DAN MENENGAH, PERINDUSTRIAN DAN PERDAGANGAN
2.17.07	2.01	0004 Pemberdayaan Kelembagaan Potensi dan Pengembangan Usaha Mikro		Jumlah Unit Usaha yang Telah Menerima Pembinaan dan Pendampingan Terhadap Usaha Mikro		100 Unit Usaha	100 Unit Usaha	0,00	0,00	0,00	Kab. Sumenep, Semua Kecamatan, Semua Kel/Desa	Dana Transfer Umum-Dana Alokasi Umum	-	Penguatan Kualitas Produksi Komoditas Unggulan dan Pariwisata serta PenguatanPerdagangan dan UMKM Berbasis Ekonomi Kerakyatan		157.535.690,00	DINAS KOPERASI, USAHA KECIL DAN MENENGAH, PERINDUSTRIAN DAN PERDAGANGAN
2.17.07	2.01	0005 Koordinasi dan Sinkronisasi dengan Para Pemangku Kepentingan dalam Pemberdayaan Usaha Mikro		Jumlah SDM yang Telah Melakukan Koordinasi dan Sinkronisasi dengan Para Pemangku Kepentingan dalam Pemberdayaan Usaha Mikro		100 Orang	100 Orang	29.999.900,00	29.999.900,00	29.999.900,00	Kab. Sumenep, Semua Kecamatan, Semua Kel/Desa	Dana Transfer Umum-Dana Alokasi Umum	-	Penguatan Kualitas Produksi Komoditas Unggulan dan Pariwisata serta PenguatanPerdagangan dan UMKM Berbasis Ekonomi Kerakyatan		192.897.767,00	DINAS KOPERASI, USAHA KECIL DAN MENENGAH, PERINDUSTRIAN DAN PERDAGANGAN
2.17.07	2.01	0007 Pelatihan dan Pendampingan Pemanfaatan Sistem Aplikasi Pembukuan/Pencatatan Keuangan Usaha Mikro dan Usaha Kecil		Jumlah Usaha Mikro yang Terfasilitasi		100 Unit Usaha	100 Unit Usaha	0,00	0,00	0,00	Kab. Sumenep, Semua Kecamatan, Semua Kel/Desa	Dana Transfer Umum-Dana Alokasi Umum	-	Penguatan Kualitas Produksi Komoditas Unggulan dan Pariwisata serta PenguatanPerdagangan dan UMKM Berbasis Ekonomi Kerakyatan		150.000.000,00	DINAS KOPERASI, USAHA KECIL DAN MENENGAH, PERINDUSTRIAN DAN PERDAGANGAN
2.17.07	2.01	0008 Pemulihan Usaha Mikro		Jumlah Usaha Mikro yang Terfasilitasi		100 Unit Usaha	100 Unit Usaha	0,00	0,00	0,00	Kab. Sumenep, Semua Kecamatan, Semua Kel/Desa	Dana Transfer Umum-Dana Alokasi Umum	-	Penguatan Kualitas Produksi Komoditas Unggulan dan Pariwisata serta PenguatanPerdagangan dan UMKM Berbasis Ekonomi Kerakyatan		120.000.000,00	DINAS KOPERASI, USAHA KECIL DAN MENENGAH, PERINDUSTRIAN DAN PERDAGANGAN
2.17.07	2.01	0009 Fasilitasi Hak Kekayaan Intelektual Usaha Kecil		Jumlah Usaha Mikro yang terfasilitasi		50 Unit Usaha	50 Unit Usaha	0,00	0,00	0,00	Kab. Sumenep, Semua Kecamatan, Semua Kel/Desa	Dana Transfer Umum-Dana Alokasi Umum	-	Penguatan Kualitas Produksi Komoditas Unggulan dan Pariwisata serta PenguatanPerdagangan dan UMKM Berbasis Ekonomi Kerakyatan		55.000.000,00	DINAS KOPERASI, USAHA KECIL DAN MENENGAH, PERINDUSTRIAN DAN PERDAGANGAN
2.17.07	2.01	0010 Pendampingan dan Bantuan Hukum bagi Usaha Mikro		Jumlah Usaha Mikro yang Terfasilitasi		50 Unit Usaha	50 Unit Usaha	0,00	0,00	0,00	Kab. Sumenep, Semua Kecamatan, Semua Kel/Desa	Dana Transfer Umum-Dana Alokasi Umum	-	Penguatan Kualitas Produksi Komoditas Unggulan dan Pariwisata serta PenguatanPerdagangan dan UMKM Berbasis Ekonomi Kerakyatan		55.000.000,00	DINAS KOPERASI, USAHA KECIL DAN MENENGAH, PERINDUSTRIAN DAN PERDAGANGAN
2.17.07	2.01	0011 Fasilitasi Sertifikasi dan Standardisasi Usaha Mikro		Jumlah Usaha Mikro yang Terfasilitasi		50 Unit Usaha	50 Unit Usaha	0,00	0,00	0,00	Kab. Sumenep, Semua Kecamatan, Semua Kel/Desa	Dana Transfer Umum-Dana Alokasi Umum	-	Penguatan Kualitas Produksi Komoditas Unggulan dan Pariwisata serta PenguatanPerdagangan dan UMKM Berbasis Ekonomi Kerakyatan		55.000.000,00	DINAS KOPERASI, USAHA KECIL DAN MENENGAH, PERINDUSTRIAN DAN PERDAGANGAN
2.17.07	2.01	0012 Fasilitasi Pengadaan Barang/Jasa Pemerintah															

Kode	Urusan / Bidang Urusan / Program / Kegiatan / Sub Kegiatan	Indikator Program / Kegiatan / Sub Kegiatan	Target Akhir Periode Renstra OPD	Capaian Kinerja Dan Kerangka Pendanaan								Kelompok Sasaran	Prakiraan Maju Rencana Tahun 2025		Perangkat Daerah Penanggung Jawab	
				Target 2024		Pagu Indikatif (Rp)			Lokasi	Sumber Dana	Prioritas		Target	Pagu Indikatif (Rp)		
				Sebelum	Sesudah	RKPD 2024	APBD 2024	RKPD Perubahan 2024			Nasional					Daerah
		Jumlah Usaha Mikro yang Terfasilitasi		50 Unit Usaha	50 Unit Usaha	0,00	0,00	0,00	0,00	Kab. Sumenep, Semua Kecamatan, Semua Kel/Desa	Dana Transfer Umum-Dana Alokasi Umum		Penguatan Kualitas Produksi Komoditas Unggulan dan Pariwisata serta PenguatanPerdagangan dan UMKM Berbasis Ekonomi Kerakyatan		55.000.000,00	DINAS KOPERASI, USAHA KECIL DAN MENENGAH, PERINDUSTRIAN DAN PERDAGANGAN
2 17 07 2.01 0013	Penyediaan Tempat Promosi dan Pengembangan Usaha Kecil pada Infrastruktur Publik	Jumlah Usaha Mikro yang Terfasilitasi		50 Unit Usaha	50 Unit Usaha	0,00	0,00	0,00	0,00	Kab. Sumenep, Semua Kecamatan, Semua Kel/Desa	Dana Transfer Umum-Dana Alokasi Umum		Penguatan Kualitas Produksi Komoditas Unggulan dan Pariwisata serta PenguatanPerdagangan dan UMKM Berbasis Ekonomi Kerakyatan		55.000.000,00	DINAS KOPERASI, USAHA KECIL DAN MENENGAH, PERINDUSTRIAN DAN PERDAGANGAN
2 17 07 2.01 0014	Penyusunan Basis Data Usaha Mikro	Jumlah Unit Usaha Mikro Terdata		50 Unit Usaha	50 Unit Usaha	0,00	0,00	0,00	0,00	Kab. Sumenep, Semua Kecamatan, Semua Kel/Desa	Dana Transfer Umum-Dana Alokasi Umum		Penguatan Kualitas Produksi Komoditas Unggulan dan Pariwisata serta PenguatanPerdagangan dan UMKM Berbasis Ekonomi Kerakyatan		55.000.000,00	DINAS KOPERASI, USAHA KECIL DAN MENENGAH, PERINDUSTRIAN DAN PERDAGANGAN
2 17 07 2.01 0015	Peningkatan Pemahaman dan Pengetahuan UMKM serta Kapasitas dan Kompetensi SDM UMKM dan Kewirausahaan melalui Pendidikan dan Pelatihan	Jumlah SDM yang Memahami Pengetahuan Usaha Mikro dan Kewirausahaan		200 Orang	200 Orang	0,00	0,00	0,00	0,00	Kab. Sumenep, Semua Kecamatan, Semua Kel/Desa	Dana Transfer Khusus-Dana Alokasi Khusus Non Fisik		Penguatan Kualitas Produksi Komoditas Unggulan dan Pariwisata serta PenguatanPerdagangan dan UMKM Berbasis Ekonomi Kerakyatan		480.000.000,00	DINAS KOPERASI, USAHA KECIL DAN MENENGAH, PERINDUSTRIAN DAN PERDAGANGAN
2 17 08	PROGRAM PENGEMBANGAN UMKM	Persentase UMKM Yang Dikembangkan Usahanya		5.5 %	5.5 %	1.970.723.893,00	1.970.723.723,00	2.090.583.222,00							844.000.000,00	
2 17 08 2.01	Pengembangan Usaha Mikro dengan Orientasi Peningkatan Skala Usaha Menjadi Usaha Kecil	Jumlah Usaha Mikro yang meningkat menjadi Usaha kecil		100 Unit Usaha	100 Unit Usaha	1.970.723.893,00	1.970.723.723,00	1.970.723.723,00					Penguatan Kualitas Produksi Komoditas Unggulan dan Pariwisata serta PenguatanPerdagangan dan UMKM Berbasis Ekonomi Kerakyatan	UMKM dan Masyarakat	844.000.000,00	DINAS KOPERASI, USAHA KECIL DAN MENENGAH, PERINDUSTRIAN DAN PERDAGANGAN
2 17 08 2.01 0002	Pengembangan Usaha Mikro	Jumlah Usaha Mikro yang Terfasilitasi		100 Unit Usaha	100 Unit Usaha	0,00	0,00	0,00	0,00	Kab. Sumenep, Semua Kecamatan, Semua Kel/Desa	Dana Transfer Umum-Dana Alokasi Umum		Penguatan Kualitas Produksi Komoditas Unggulan dan Pariwisata serta PenguatanPerdagangan dan UMKM Berbasis Ekonomi Kerakyatan		85.000.000,00	DINAS KOPERASI, USAHA KECIL DAN MENENGAH, PERINDUSTRIAN DAN PERDAGANGAN
2 17 08 2.01 0003	Penumbuhan dan Pengembangan Kewirausahaan	Jumlah yang Difasilitasi		100 Orang	100 Orang	0,00	0,00	0,00	0,00	Kab. Sumenep, Semua Kecamatan, Semua Kel/Desa	Dana Transfer Umum-Dana Alokasi Umum		Penguatan Kualitas Produksi Komoditas Unggulan dan Pariwisata serta PenguatanPerdagangan dan UMKM Berbasis Ekonomi Kerakyatan		150.000.000,00	DINAS KOPERASI, USAHA KECIL DAN MENENGAH, PERINDUSTRIAN DAN PERDAGANGAN
2 17 08 2.01 0004	Fasilitasi Pengembangan Inkubasi Secara Terpadu dan Berjenjang	Jumlah Inkubator yang Terfasilitasi		100 Lembaga	100 Lembaga	0,00	0,00	0,00	0,00	Kab. Sumenep, Semua Kecamatan, Semua Kel/Desa	Dana Transfer Umum-Dana Alokasi Umum		Penguatan Kualitas Produksi Komoditas Unggulan dan Pariwisata serta PenguatanPerdagangan dan UMKM Berbasis Ekonomi Kerakyatan		154.000.000,00	DINAS KOPERASI, USAHA KECIL DAN MENENGAH, PERINDUSTRIAN DAN PERDAGANGAN
2 17 08 2.01 0005	Fasilitasi inkubator Usaha Mikro	Jumlah Usaha Mikro yang Terfasilitasi		100 Unit Usaha	100 Unit Usaha	0,00	0,00	0,00	0,00	Kab. Sumenep, Semua Kecamatan, Semua Kel/Desa	Dana Transfer Umum-Dana Alokasi Umum		Penguatan Kualitas Produksi Komoditas Unggulan dan Pariwisata serta PenguatanPerdagangan dan UMKM Berbasis Ekonomi Kerakyatan		275.000.000,00	DINAS KOPERASI, USAHA KECIL DAN MENENGAH, PERINDUSTRIAN DAN PERDAGANGAN
2 17 08 2.01 0006	Produksi dan Pengolahan, Pemasaran, Sumber Daya Manusia, serta Desain dan Teknologi	Jumlah Unit Usaha UMKM yang Mendapatkan Fasilitas Produksi dan Pengolahan, Pemasaran, Sumber Daya Manusia, Serta Desain dan Teknologi		100 Unit Usaha	100 Unit Usaha	1.970.723.893,00	1.970.723.723,00	2.090.583.222,00		Kab. Sumenep, Semua Kecamatan, Semua Kel/Desa	Dana Transfer Umum-Dana Alokasi Umum Insentif Fiskal		Penguatan Kualitas Produksi Komoditas Unggulan dan Pariwisata serta PenguatanPerdagangan dan UMKM Berbasis Ekonomi Kerakyatan		180.000.000,00	DINAS KOPERASI, USAHA KECIL DAN MENENGAH, PERINDUSTRIAN DAN PERDAGANGAN
3	URUSAN PEMERINTAHAN PILIHAN					8.897.356.022,00	5.772.527.622,00	7.716.105.041,00							23.778.427.092,00	
3 30	URUSAN PEMERINTAHAN BIDANG PERDAGANGAN					920.000.000,00	1.320.000.000,00	1.887.480.767,00							18.483.478.835,00	
3 30 02	PROGRAM PERIZINAN DAN PENDAFTARAN PERUSAHAAN					15.999.900,00	15.999.900,00	15.999.900,00							2.920.000.000,00	
3 30 02 2.01	Penerbitan Izin Pengelolaan Pasar Rakyat, Pusat Perbelanjaan, dan Izin Usaha Toko Swalayan					0,00	0,00	0,00					Penguatan Kualitas Produksi Komoditas Unggulan dan Pariwisata serta PenguatanPerdagangan dan UMKM Berbasis Ekonomi Kerakyatan		550.000.000,00	DINAS KOPERASI, USAHA KECIL DAN MENENGAH, PERINDUSTRIAN DAN PERDAGANGAN
3 30 02 2.01 0001	Fasilitasi Pemenuhan Komitmen Perolehan Perizinan Pasar Rakyat, Pusat Perbelanjaan, dan Toko Swalayan Melalui Sistem Pelayanan Perizinan Berusaha Terintegrasi Secara Elektronik															

Kode	Urusan / Bidang Urusan / Program / Kegiatan / Sub Kegiatan	Indikator Program / Kegiatan / Sub Kegiatan	Target Akhir Periode Renstra OPD	Capaian Kinerja Dan Kerangka Pendanaan							Kelompok Sasaran	Prakiraan Maju Rencana Tahun 2025		Perangkat Daerah Penanggung Jawab		
				Target 2024		Pagu Indikatif (Rp)			Lokasi	Sumber Dana		Prioritas			Target	Pagu Indikatif (Rp)
				Sebelum	Sesudah	RKPD 2024	APBD 2024	RKPD Perubahan 2024				Nasional	Daerah			
		Jumlah Rekomendasi Pemenuhan Komitmen Perolehan Perizinan Pasar Rakyat, Pusat Perbelanjaan, dan Toko Swalayan Melalui Sistem Pelayanan Perizinan Berusaha Terintegrasi Secara Elektronik		2 Dokumen	2 Dokumen	0,00	0,00	0,00	Kab. Sumenep, Semua Kecamatan, Semua Kel/Desa	Dana Transfer Umum-Dana Alokasi Umum		Penguatan Kualitas Produksi Komoditas Unggulan dan Pariwisata serta PenguatanPerdagangan dan UMKM Berbasis Ekonomi Kerakyatan		300.000.000,00	DINAS KOPERASI, USAHA KECIL DAN MENENGAH, PERINDUSTRIAN DAN PERDAGANGAN	
3 30 02 2.01 0002	Fasilitasi pembinaan dan pemantauan kepemilikan Nomor Induk Berusaha (NIB) untuk distributor, agen, grosir/perkulakan dan toko swalayan melalui Sistem Perizinan Berusaha melalui Sistem Elektronik	Jumlah laporan hasil pembinaan dan pemantauan kepemilikan Nomor Induk Berusaha (NIB) untuk distributor, agen, grosir/perkulakan dan toko swalayan melalui Sistem Perizinan Berusaha melalui Sistem Elektronik		2 laporan	2 laporan	0,00	0,00	0,00	Kab. Sumenep, Semua Kecamatan, Semua Kel/Desa	Dana Transfer Umum-Dana Alokasi Umum		Penguatan Kualitas Produksi Komoditas Unggulan dan Pariwisata serta PenguatanPerdagangan dan UMKM Berbasis Ekonomi Kerakyatan		250.000.000,00	DINAS KOPERASI, USAHA KECIL DAN MENENGAH, PERINDUSTRIAN DAN PERDAGANGAN	
3 30 02 2.02	Penerbitan Tanda Daftar Gudang					15.999.900,00	15.999.900,00	15.999.900,00				Penguatan Kualitas Produksi Komoditas Unggulan dan Pariwisata serta PenguatanPerdagangan dan UMKM Berbasis Ekonomi Kerakyatan		130.000.000,00	DINAS KOPERASI, USAHA KECIL DAN MENENGAH, PERINDUSTRIAN DAN PERDAGANGAN	
3 30 02 2.02 0001	Fasilitasi Penerbitan Tanda Daftar Gudang	Jumlah Dokumen Tanda Daftar Gudang		2 Dokumen	2 Dokumen	15.999.900,00	15.999.900,00	15.999.900,00	Kab. Sumenep, Semua Kecamatan, Semua Kel/Desa	Dana Transfer Umum-Dana Alokasi Umum		Penguatan Kualitas Produksi Komoditas Unggulan dan Pariwisata serta PenguatanPerdagangan dan UMKM Berbasis Ekonomi Kerakyatan		130.000.000,00	DINAS KOPERASI, USAHA KECIL DAN MENENGAH, PERINDUSTRIAN DAN PERDAGANGAN	
3 30 02 2.03	Penerbitan Surat Tanda Pendaftaran Waralaba (STPW) untuk Penerima Waralaba dari Waralaba Dalam Negeri					0,00	0,00	0,00				Penguatan Kualitas Produksi Komoditas Unggulan dan Pariwisata serta PenguatanPerdagangan dan UMKM Berbasis Ekonomi Kerakyatan		600.000.000,00	DINAS KOPERASI, USAHA KECIL DAN MENENGAH, PERINDUSTRIAN DAN PERDAGANGAN	
3 30 02 2.03 0001	Fasilitasi Perizinan Surat Tanda Pendaftaran dan/atau Lanjutan Waralaba (STPW) Dalam Negeri Terintegrasi Secara Elektronik	Jumlah Dokumen Perizinan Surat Tanda Pendaftaran dan/atau Lanjutan Waralaba (STPW) Dalam Negeri Terintegrasi Secara Elektronik		2 Dokumen	2 Dokumen	0,00	0,00	0,00	Kab. Sumenep, Semua Kecamatan, Semua Kel/Desa	Dana Transfer Umum-Dana Alokasi Umum		Penguatan Kualitas Produksi Komoditas Unggulan dan Pariwisata serta PenguatanPerdagangan dan UMKM Berbasis Ekonomi Kerakyatan		150.000.000,00	DINAS KOPERASI, USAHA KECIL DAN MENENGAH, PERINDUSTRIAN DAN PERDAGANGAN	
3 30 02 2.03 0002	Fasilitasi Pemenuhan Komitmen Perolehan Surat Tanda Pendaftaran dan/atau Lanjutan Waralaba (STPW) Dalam Negeri	Jumlah Dokumen yang Diverifikasi sebagai Pemenuhan Komitmen Perolehan Surat Tanda Pendaftaran dan/atau Lanjutan Waralaba (STPW) Dalam Negeri		2 Dokumen	2 Dokumen	0,00	0,00	0,00	Kab. Sumenep, Semua Kecamatan, Semua Kel/Desa	Dana Transfer Umum-Dana Alokasi Umum		Penguatan Kualitas Produksi Komoditas Unggulan dan Pariwisata serta PenguatanPerdagangan dan UMKM Berbasis Ekonomi Kerakyatan		150.000.000,00	DINAS KOPERASI, USAHA KECIL DAN MENENGAH, PERINDUSTRIAN DAN PERDAGANGAN	
3 30 02 2.03 0003	Fasilitasi Perizinan Surat Tanda Pendaftaran Waralaba (STPW) untuk penerima waralaba dalam negeri dan penerima waralaba lanjutan dalam negeri yang terintegrasi secara elektronik	Jumlah dokumen Perizinan Surat Tanda Pendaftaran Waralaba (STPW) untuk penerima waralaba dalam negeri dan penerima waralaba lanjutan dalam negeri yang terintegrasi secara elektronik		2 Dokumen	2 Dokumen	0,00	0,00	0,00	Kab. Sumenep, Semua Kecamatan, Semua Kel/Desa	Dana Transfer Umum-Dana Alokasi Umum		Penguatan Kualitas Produksi Komoditas Unggulan dan Pariwisata serta PenguatanPerdagangan dan UMKM Berbasis Ekonomi Kerakyatan		150.000.000,00	DINAS KOPERASI, USAHA KECIL DAN MENENGAH, PERINDUSTRIAN DAN PERDAGANGAN	
3 30 02 2.03 0004	Fasilitasi Pemenuhan Komitmen Perolehan Surat Tanda Pendaftaran Waralaba (STPW) penerima waralaba Dalam Negeri dan penerima waralaba lanjutan dalam negeri melalui sistem yang terintegrasi secara elektronik	Jumlah dokumen yang di verifikasi sebagai Pemenuhan Komitmen Perolehan Surat Tanda Pendaftaran Waralaba (STPW) penerima waralaba Dalam Negeri dan penerima waralaba lanjutan dalam negeri melalui sistem yang terintegrasi secara elektronik		1 dokumen	1 dokumen	0,00	0,00	0,00	Kab. Sumenep, Semua Kecamatan, Semua Kel/Desa	Dana Transfer Umum-Dana Alokasi Umum		Penguatan Kualitas Produksi Komoditas Unggulan dan Pariwisata serta PenguatanPerdagangan dan UMKM Berbasis Ekonomi Kerakyatan		150.000.000,00	DINAS KOPERASI, USAHA KECIL DAN MENENGAH, PERINDUSTRIAN DAN PERDAGANGAN	
3 30 02 2.04	Penerbitan Surat Tanda Pendaftaran Waralaba (STPW) untuk Penerima Waralaba Lanjutan dari Waralaba Luar Negeri					0,00	0,00	0,00				Penguatan Kualitas Produksi Komoditas Unggulan dan Pariwisata serta PenguatanPerdagangan dan UMKM Berbasis Ekonomi Kerakyatan		690.000.000,00	DINAS KOPERASI, USAHA KECIL DAN MENENGAH, PERINDUSTRIAN DAN PERDAGANGAN	
3 30 02 2.04 0001	Sistem Pelayanan Perizinan Lanjutan Surat Tanda Pendaftaran dan/atau Lanjutan Waralaba (STPW) Terintegrasi Secara Elektronik Luar Negeri	Jumlah Data dan Informasi Sistem Pelayanan Perizinan Lanjutan Surat Tanda Pendaftaran dan/atau Lanjutan Waralaba (STPW) Terintegrasi Secara Elektronik Luar Negeri		1 Dokumen	1 Dokumen	0,00	0,00	0,00	Kab. Sumenep, Semua Kecamatan, Semua Kel/Desa	Dana Transfer Umum-Dana Alokasi Umum		Penguatan Kualitas Produksi Komoditas Unggulan dan Pariwisata serta PenguatanPerdagangan dan UMKM Berbasis Ekonomi Kerakyatan		200.000.000,00	DINAS KOPERASI, USAHA KECIL DAN MENENGAH, PERINDUSTRIAN DAN PERDAGANGAN	
3 30 02 2.04 0002	Fasilitasi Pemenuhan Lanjutan Surat Tanda Pendaftaran dan/atau Lanjutan Waralaba (STPW) Luar Negeri															

Kode	Urusan / Bidang Urusan / Program / Kegiatan / Sub Kegiatan	Indikator Program / Kegiatan / Sub Kegiatan	Target Akhir Periode Renstra OPD	Capaian Kinerja Dan Kerangka Pendanaan								Kelompok Sasaran	Prakiraan Maju Rencana Tahun 2025		Perangkat Daerah Penanggung Jawab	
				Target 2024		Pagu Indikatif (Rp)			Lokasi	Sumber Dana	Prioritas		Target	Pagu Indikatif (Rp)		
				Sebelum	Sesudah	RKPD 2024	APBD 2024	RKPD Perubahan 2024			Nasional					Daerah
		Jumlah Dokumen yang Diverifikasi sebagai Pemenuhan Lanjutan Surat Tanda Pendaftaran dan/atau Lanjutan Waralaba (STPW) Luar Negeri		1 Dokumen	1 Dokumen	0,00	0,00	0,00	0,00	Kab. Sumenep, Semua Kecamatan, Semua Kel/Desa	Dana Transfer Umum-Dana Alokasi Umum	-	Penguatan Kualitas Produksi Komoditas Unggulan dan Pariwisata serta PenguatanPerdagangan dan UMKM Berbasis Ekonomi Kerakyatan		200.000.000,00	DINAS KOPERASI, USAHA KECIL DAN MENENGAH, PERINDUSTRIAN DAN PERDAGANGAN
3 30 02 2.04 0003	Fasilitasi Pemenuhan Surat Tanda Pendaftaran Waralaba (STPW) untuk penerima waralaba lanjutan luar negeri yang terintegrasi secara elektronik															
		Jumlah dokumen yang di verifikasi sebagai Pemenuhan Surat Tanda Pendaftaran Waralaba (STPW) untuk penerima waralaba lanjutan luar negeri yang terintegrasi secara elektronik		1 Dokumen	1 Dokumen	0,00	0,00	0,00	0,00	Kab. Sumenep, Semua Kecamatan, Semua Kel/Desa	Dana Transfer Umum-Dana Alokasi Umum	-	Penguatan Kualitas Produksi Komoditas Unggulan dan Pariwisata serta PenguatanPerdagangan dan UMKM Berbasis Ekonomi Kerakyatan		150.000.000,00	DINAS KOPERASI, USAHA KECIL DAN MENENGAH, PERINDUSTRIAN DAN PERDAGANGAN
3 30 02 2.04 0004	Sistem Pelayanan Perizinan Surat Tanda Pendaftaran Waralaba (STPW) untuk penerima waralaba lanjutan luar negeri yang terintegrasi secara elektronik															
		Jumlah data dan Informasi Sistem Pelayanan Perizinan Surat Tanda Pendaftaran Waralaba (STPW) untuk penerima waralaba lanjutan luar negeri yang terintegrasi secara elektronik		1 dokumen	1 dokumen	0,00	0,00	0,00	0,00	Kab. Sumenep, Semua Kecamatan, Semua Kel/Desa	Dana Transfer Umum-Dana Alokasi Umum	-	Penguatan Kualitas Produksi Komoditas Unggulan dan Pariwisata serta PenguatanPerdagangan dan UMKM Berbasis Ekonomi Kerakyatan		140.000.000,00	DINAS KOPERASI, USAHA KECIL DAN MENENGAH, PERINDUSTRIAN DAN PERDAGANGAN
3 30 02 2.05	Penerbitan Surat Izin Usaha Perdagangan Minuman Beralkohol Golongan B dan C untuk Pengecer dan Penjual Langsung Minum di Tempat					0,00	0,00	0,00				-	Penguatan Kualitas Produksi Komoditas Unggulan dan Pariwisata serta PenguatanPerdagangan dan UMKM Berbasis Ekonomi Kerakyatan		250.000.000,00	DINAS KOPERASI, USAHA KECIL DAN MENENGAH, PERINDUSTRIAN DAN PERDAGANGAN
3 30 02 2.05 0001	Fasilitasi Penerbitan Surat Izin Usaha Perdagangan Minuman Beralkohol Golongan B dan C															
		Jumlah Surat Izin Usaha Perdagangan untuk Pengecer dan Penjual Langsung Minuman Beralkohol Golongan B dan C yang Diterbitkan Melalui Sistem Pelayanan Perizinan Berusaha Terintegrasi Secara Elektronik		2 Dokumen	2 Dokumen	0,00	0,00	0,00	0,00	Kab. Sumenep, Semua Kecamatan, Semua Kel/Desa	Dana Transfer Umum-Dana Alokasi Umum	-	Penguatan Kualitas Produksi Komoditas Unggulan dan Pariwisata serta PenguatanPerdagangan dan UMKM Berbasis Ekonomi Kerakyatan		125.000.000,00	DINAS KOPERASI, USAHA KECIL DAN MENENGAH, PERINDUSTRIAN DAN PERDAGANGAN
3 30 02 2.05 0002	Fasilitasi Penerbitan Surat Keterangan Pengecer (SKP) dan Surat Keterangan Penjual Langsung Minuman Beralkohol (SKPL) Golongan B dan C															
		Jumlah Surat Keterangan Pengecer (SKP) Untuk Pengecer dan Surat Keterangan Penjual Langsung Minuman Beralkohol (SKPL) untuk Penjual Langsung Minuman Beralkohol Golongan B dan C yang diterbitkan melalui Sistem Pelayanan Perizinan Berusaha Terintegrasi Secara Elektronik		1 dokumen	1 dokumen	0,00	0,00	0,00	0,00	Kab. Sumenep, Semua Kecamatan, Semua Kel/Desa	Dana Transfer Umum-Dana Alokasi Umum	-	Penguatan Kualitas Produksi Komoditas Unggulan dan Pariwisata serta PenguatanPerdagangan dan UMKM Berbasis Ekonomi Kerakyatan		125.000.000,00	DINAS KOPERASI, USAHA KECIL DAN MENENGAH, PERINDUSTRIAN DAN PERDAGANGAN
3 30 02 2.06	Pengendalian Fasilitas Penyimpanan Bahan Berbahaya dan Pengawasan Distribusi, Pengemasan dan Pelabelan Bahan Berbahaya di Tingkat Daerah Kabupaten/ Kota			2 Laporan	2 Laporan	0,00	0,00	0,00				-	Penguatan Kualitas Produksi Komoditas Unggulan dan Pariwisata serta PenguatanPerdagangan dan UMKM Berbasis Ekonomi Kerakyatan	Perusahaan	550.000.000,00	DINAS KOPERASI, USAHA KECIL DAN MENENGAH, PERINDUSTRIAN DAN PERDAGANGAN
3 30 02 2.06 0001	Pemeriksaan Penyimpanan Bahan Berbahaya															
		Jumlah Laporan Hasil Pemeriksaan Penyimpanan Bahan Berbahaya		2 Laporan	2 Laporan	0,00	0,00	0,00	0,00	Kab. Sumenep, Semua Kecamatan, Semua Kel/Desa	Dana Transfer Umum-Dana Alokasi Umum	-	Penguatan Kualitas Produksi Komoditas Unggulan dan Pariwisata serta PenguatanPerdagangan dan UMKM Berbasis Ekonomi Kerakyatan		125.000.000,00	DINAS KOPERASI, USAHA KECIL DAN MENENGAH, PERINDUSTRIAN DAN PERDAGANGAN
3 30 02 2.06 0002	Fasilitasi Pemenuhan Komitmen Pemeriksaan Distribusi Bahan Berbahaya bagi P-B2 dan PA-B2															
		Jumlah Dokumen Hasil Fasilitasi Proses Pemenuhan Komitmen Pemeriksaan Distribusi Bahan Berbahaya bagi P-B2 dan PA-B2		1 Dokumen	1 Dokumen	0,00	0,00	0,00	0,00	Kab. Sumenep, Semua Kecamatan, Semua Kel/Desa	Dana Transfer Umum-Dana Alokasi Umum	-	Penguatan Kualitas Produksi Komoditas Unggulan dan Pariwisata serta PenguatanPerdagangan dan UMKM Berbasis Ekonomi Kerakyatan		175.000.000,00	DINAS KOPERASI, USAHA KECIL DAN MENENGAH, PERINDUSTRIAN DAN PERDAGANGAN
3 30 02 2.06 0003	Pengawasan Distribusi, Pengemasan dan Pelabelan Bahan Berbahaya Terhadap Pengguna Akhir Bahan Berbahaya (PA-B2) maupun Produsen B2 (P-B2)															
		Jumlah Laporan Hasil Pengawasan Distribusi, Pengemasan dan Pelabelan Bahan Berbahaya Terhadap Distributor B2, Pengguna Akhir Bahan Berbahaya (PA-B2) maupun Produsen B2 (P-B2)		2 Laporan	2 Laporan	0,00	0,00	0,00	0,00	Kab. Sumenep, Semua Kecamatan, Semua Kel/Desa	Dana Transfer Umum-Dana Alokasi Umum	-	Penguatan Kualitas Produksi Komoditas Unggulan dan Pariwisata serta PenguatanPerdagangan dan UMKM Berbasis Ekonomi Kerakyatan		250.000.000,00	DINAS KOPERASI, USAHA KECIL DAN MENENGAH, PERINDUSTRIAN DAN PERDAGANGAN
3 30 02 2.07	Penerbitan Surat Keterangan Asal (bagi Daerah Kabupaten/Kota yang Telah Ditetapkan sebagai Instansi Pemberit Surat Keterangan Asal)					0,00	0,00	0,00				-	Penguatan Kualitas Produksi Komoditas Unggulan dan Pariwisata serta PenguatanPerdagangan dan UMKM Berbasis Ekonomi Kerakyatan		150.000.000,00	DINAS KOPERASI, USAHA KECIL DAN MENENGAH, PERINDUSTRIAN DAN PERDAGANGAN
3 30 02 2.07 0001	Koordinasi dan Sinkronisasi Layanan Penerbitan SKA															



Kode	Urusan / Bidang Urusan / Program / Kegiatan / Sub Kegiatan	Indikator Program / Kegiatan / Sub Kegiatan	Target Akhir Periode Renstra OPD	Capaian Kinerja Dan Kerangka Pendanaan							Kelompok Sasaran	Prakiraan Maju Rencana Tahun 2025		Perangkat Daerah Penanggung Jawab		
				Target 2024		Pagu Indikatif (Rp)			Lokasi	Sumber Dana		Prioritas			Target	Pagu Indikatif (Rp)
				Sebelum	Sesudah	RKPD 2024	APBD 2024	RKPD Perubahan 2024				Nasional	Daerah			
		Jumlah Dokumen Penerbitan Surat Keterangan Asal		1 Dokumen	1 Dokumen	0,00	0,00	0,00	Kab. Sumenep, Semua Kecamatan, Semua Kel/Desa	Dana Transfer Umum-Dana Alokasi Umum	-	Penguatan Kualitas Produksi Komoditas Unggulan dan Pariwisata serta PenguatanPerdagangan dan UMKM Berbasis Ekonomi Kerakyatan		150.000.000,00	DINAS KOPERASI, USAHA KECIL DAN MENENGAH, PERINDUSTRIAN DAN PERDAGANGAN	
3 30 03	PROGRAM PENINGKATAN SARANA DISTRIBUSI PERDAGANGAN	Persentase Peningkatan Volume Perdagangan di Pasar		15 %	15 %	411.458.700,00	811.458.700,00	1.049.599.789,00						14.089.929.143,00		
3 30 03 2.01	Pembangunan dan Pengelolaan Sarana Distribusi Perdagangan	Jumlah Pembangunan dan Pengelolaan Sarana Distribusi Perdagangan	-	47 Unit	47 Unit	411.458.700,00	811.458.700,00	811.458.700,00			-	Penguatan Kualitas Produksi Komoditas Unggulan dan Pariwisata serta PenguatanPerdagangan dan UMKM Berbasis Ekonomi Kerakyatan	Pedagan Pasar	13.789.929.143,00	DINAS KOPERASI, USAHA KECIL DAN MENENGAH, PERINDUSTRIAN DAN PERDAGANGAN	
3 30 03 2.01 0001	Penyediaan Sarana Distribusi Perdagangan			2 Unit	2 Unit	209.992.000,00	609.992.000,00	808.133.089,00	Kab. Sumenep, Semua Kecamatan, Semua Kel/Desa	Dana Transfer Umum-Dana Alokasi Umum Insentif Fiskal	-	Penguatan Kualitas Produksi Komoditas Unggulan dan Pariwisata serta PenguatanPerdagangan dan UMKM Berbasis Ekonomi Kerakyatan		13.239.929.143,00	DINAS KOPERASI, USAHA KECIL DAN MENENGAH, PERINDUSTRIAN DAN PERDAGANGAN	
3 30 03 2.01 0002	Fasilitasi Pengelolaan Sarana Distribusi Perdagangan			45 Unit	45 Unit	201.466.700,00	201.466.700,00	241.466.700,00	Kab. Sumenep, Semua Kecamatan, Semua Kel/Desa	Dana Transfer Umum-Dana Alokasi Umum Insentif Fiskal	-	Penguatan Kualitas Produksi Komoditas Unggulan dan Pariwisata serta PenguatanPerdagangan dan UMKM Berbasis Ekonomi Kerakyatan		200.000.000,00	DINAS KOPERASI, USAHA KECIL DAN MENENGAH, PERINDUSTRIAN DAN PERDAGANGAN	
3 30 03 2.01 0003	Pelaksanaan fasilitasi terkait Sistem Rersi Gudang di wilayah kabupaten/kota			2 Kegiatan	2 Kegiatan	0,00	0,00	0,00	Kab. Sumenep, Semua Kecamatan, Semua Kel/Desa	Dana Transfer Umum-Dana Alokasi Umum	-	Penguatan Kualitas Produksi Komoditas Unggulan dan Pariwisata serta PenguatanPerdagangan dan UMKM Berbasis Ekonomi Kerakyatan		175.000.000,00	DINAS KOPERASI, USAHA KECIL DAN MENENGAH, PERINDUSTRIAN DAN PERDAGANGAN	
3 30 03 2.01 0004	Identifikasi terhadap lembaga dan komoditas potensial Sistem Resi Gudang di wilayah kabupaten/kota			2 laporan	2 laporan	0,00	0,00	0,00	Kab. Sumenep, Semua Kecamatan, Semua Kel/Desa	Dana Transfer Umum-Dana Alokasi Umum	-	Penguatan Kualitas Produksi Komoditas Unggulan dan Pariwisata serta PenguatanPerdagangan dan UMKM Berbasis Ekonomi Kerakyatan		175.000.000,00	DINAS KOPERASI, USAHA KECIL DAN MENENGAH, PERINDUSTRIAN DAN PERDAGANGAN	
3 30 03 2.02	Pembinaan Terhadap Pengelola Sarana Distribusi Perdagangan Masyarakat di Wilayah Kerjanya	Jumlah dokumen Pembinaan Terhadap Pengelola Sarana Distribusi Perdagangan Masyarakat di Wilayah Kerjanya	-	2 dokumen	2 dokumen	0,00	0,00	0,00			-	Penguatan Kualitas Produksi Komoditas Unggulan dan Pariwisata serta PenguatanPerdagangan dan UMKM Berbasis Ekonomi Kerakyatan	Pedagan Pasar	300.000.000,00	DINAS KOPERASI, USAHA KECIL DAN MENENGAH, PERINDUSTRIAN DAN PERDAGANGAN	
3 30 03 2.02 0001	Pembinaan dan Pengendalian Pengelola Sarana Distribusi Perdagangan			1 Dokumen	1 Dokumen	0,00	0,00	0,00	Kab. Sumenep, Semua Kecamatan, Semua Kel/Desa	Dana Transfer Umum-Dana Alokasi Umum	-	Penguatan Kualitas Produksi Komoditas Unggulan dan Pariwisata serta PenguatanPerdagangan dan UMKM Berbasis Ekonomi Kerakyatan		200.000.000,00	DINAS KOPERASI, USAHA KECIL DAN MENENGAH, PERINDUSTRIAN DAN PERDAGANGAN	
3 30 03 2.02 0002	Pemberdayaan Pengelola Sarana Distribusi Perdagangan			1 Dokumen	1 Dokumen	0,00	0,00	0,00	Kab. Sumenep, Semua Kecamatan, Semua Kel/Desa	Dana Transfer Umum-Dana Alokasi Umum	-	Penguatan Kualitas Produksi Komoditas Unggulan dan Pariwisata serta PenguatanPerdagangan dan UMKM Berbasis Ekonomi Kerakyatan		100.000.000,00	DINAS KOPERASI, USAHA KECIL DAN MENENGAH, PERINDUSTRIAN DAN PERDAGANGAN	
3 30 04	PROGRAM STABILISASI HARGA BARANG KEBUTUHAN POKOK DAN BARANG PENTING	Persentase Peningkatan Jumlah Bapokti Yang Harganya Stabil		85 %	85 %	92.571.720,00	92.571.720,00	92.571.520,00						230.388.432,00		
3 30 04 2.01	Menjamin Ketersediaan Barang Kebutuhan Pokok dan Barang Penting di Tingkat Daerah Kabupaten/ Kota	Jumlah laporan Ketersediaan Barang Kebutuhan Pokok dan Barang Penting di Tingkat Daerah Kabupaten/ Kota	-	36 Laporan	36 Laporan	24.505.920,00	24.505.920,00	24.505.920,00			-	Penguatan Kualitas Produksi Komoditas Unggulan dan Pariwisata serta PenguatanPerdagangan dan UMKM Berbasis Ekonomi Kerakyatan	Pedagan Pasar	80.388.432,00	DINAS KOPERASI, USAHA KECIL DAN MENENGAH, PERINDUSTRIAN DAN PERDAGANGAN	
3 30 04 2.01 0001	Koordinasi dan Sinkronisasi Ketersediaan Barang Kebutuhan Pokok dan Barang Penting di Tingkat Agen dan Pasar Rakyat			12 Laporan	12 Laporan	0,00	0,00	0,00	Kab. Sumenep, Semua Kecamatan, Semua Kel/Desa	Dana Transfer Umum-Dana Alokasi Umum	-	Penguatan Kualitas Produksi Komoditas Unggulan dan Pariwisata serta PenguatanPerdagangan dan UMKM Berbasis Ekonomi Kerakyatan		30.388.432,00	DINAS KOPERASI, USAHA KECIL DAN MENENGAH, PERINDUSTRIAN DAN PERDAGANGAN	
3 30 04 2.01 0002	Koordinasi dan Sinkronisasi Peningkatan Aksesibilitas Barang Kebutuhan Pokok dan Barang Penting di Tingkat Agen dan Pasar Rakyat															

Kode	Urusan / Bidang Urusan / Program / Kegiatan / Sub Kegiatan	Indikator Program / Kegiatan / Sub Kegiatan	Target Akhir Periode Renstra OPD	Capaian Kinerja Dan Kerangka Pendanaan							Kelompok Sasaran	Prakiraan Maju Rencana Tahun 2025		Perangkat Daerah Penanggung Jawab		
				Target 2024		Pagu Indikatif (Rp)			Lokasi	Sumber Dana		Prioritas			Target	Pagu Indikatif (Rp)
				Sebelum	Sesudah	RKPD 2024	APBD 2024	RKPD Perubahan 2024				Nasional	Daerah			
		Jumlah Laporan Koordinasi dan Sinkronisasi Peningkatan Aksesibilitas Barang Kebutuhan Pokok dan Barang Penting di Tingkat Agen dan Pasar Rakyat		12 Laporan	12 Laporan	0,00	0,00	0,00	Kab. Sumenep, Semua Kecamatan, Semua Kel/Desa	Dana Transfer Umum-Dana Alokasi Umum	-	Penguatan Kualitas Produksi Komoditas Unggulan dan Pariwisata serta PenguatanPerdagangan dan UMKM Berbasis Ekonomi Kerakyatan		25.000.000,00	DINAS KOPERASI, USAHA KECIL DAN MENENGAH, PERINDUSTRIAN DAN PERDAGANGAN	
3 30 04 2.01 0003	Pengendalian Ketersediaan Barang	Kebutuhan Pokok dan Barang Penting di Tingkat Agen dan Pasar Rakyat		12 Laporan	12 Laporan	24.505.920,00	24.505.920,00	24.505.920,00	Kab. Sumenep, Semua Kecamatan, Semua Kel/Desa	Dana Transfer Umum-Dana Alokasi Umum	-	Penguatan Kualitas Produksi Komoditas Unggulan dan Pariwisata serta PenguatanPerdagangan dan UMKM Berbasis Ekonomi Kerakyatan		25.000.000,00	DINAS KOPERASI, USAHA KECIL DAN MENENGAH, PERINDUSTRIAN DAN PERDAGANGAN	
3 30 04 2.02	Pengendalian Harga, dan Stok Barang Kebutuhan Pokok dan Barang Penting di Tingkat Pasar Kabupaten/Kota	Jumlah laporan pengendalian Harga, dan Stok Barang Kebutuhan Pokok dan Barang Penting Di Tingkat Pasar Kabupaten/ Kota	-	25 Laporan	25 Laporan	33.634.000,00	33.634.000,00	33.634.000,00			-	Penguatan Kualitas Produksi Komoditas Unggulan dan Pariwisata serta PenguatanPerdagangan dan UMKM Berbasis Ekonomi Kerakyatan	Pedagan Pasar	75.000.000,00	DINAS KOPERASI, USAHA KECIL DAN MENENGAH, PERINDUSTRIAN DAN PERDAGANGAN	
3 30 04 2.02 0001	Pemantauan Harga dan Stok Barang	Kebutuhan Pokok dan Barang Penting pada Pelaku Usaha Distribusi Barang dalam 1 (Satu) Kabupaten/Kota		12 Laporan	12 Laporan	0,00	0,00	0,00	Kab. Sumenep, Semua Kecamatan, Semua Kel/Desa	Dana Transfer Umum-Dana Alokasi Umum	-	Penguatan Kualitas Produksi Komoditas Unggulan dan Pariwisata serta PenguatanPerdagangan dan UMKM Berbasis Ekonomi Kerakyatan		25.000.000,00	DINAS KOPERASI, USAHA KECIL DAN MENENGAH, PERINDUSTRIAN DAN PERDAGANGAN	
3 30 04 2.02 0002	Pemantauan Harga dan Stok Barang	Kebutuhan Pokok dan Barang Penting pada Pasar Rakyat yang Terintegrasi dalam Sistem Informasi Perdagangan		12 Laporan	12 Laporan	0,00	0,00	0,00	Kab. Sumenep, Semua Kecamatan, Semua Kel/Desa	Dana Transfer Umum-Dana Alokasi Umum	-	Penguatan Kualitas Produksi Komoditas Unggulan dan Pariwisata serta PenguatanPerdagangan dan UMKM Berbasis Ekonomi Kerakyatan		25.000.000,00	DINAS KOPERASI, USAHA KECIL DAN MENENGAH, PERINDUSTRIAN DAN PERDAGANGAN	
3 30 04 2.02 0003	Pelaksanaan Operasi Pasar Reguler dan Pasar Khusus yang Berdampak dalam 1 (Satu) Kabupaten/Kota	Jumlah Laporan Pelaksanaan Operasi Pasar Reguler dan Pasar Khusus yang Berdampak dalam 1 (Satu) Kabupaten/Kota		1 Laporan	1 Laporan	33.634.000,00	33.634.000,00	33.634.000,00	Kab. Sumenep, Semua Kecamatan, Semua Kel/Desa	Dana Transfer Umum-Dana Alokasi Umum Insentif Fiskal	-	Penguatan Kualitas Produksi Komoditas Unggulan dan Pariwisata serta PenguatanPerdagangan dan UMKM Berbasis Ekonomi Kerakyatan		25.000.000,00	DINAS KOPERASI, USAHA KECIL DAN MENENGAH, PERINDUSTRIAN DAN PERDAGANGAN	
3 30 04 2.03	Pengawasan Pupuk dan Pestisida Bersubsidi di Tingkat Daerah Kabupaten/Kota	Jumlah Laporan Pengawasan Pupuk dan Pestisida Bersubsidi di Tingkat Daerah Kabupaten/ Kota	-	8 Laporan	8 Laporan	34.431.800,00	34.431.800,00	34.431.800,00			-	Penguatan Kualitas Produksi Komoditas Unggulan dan Pariwisata serta PenguatanPerdagangan dan UMKM Berbasis Ekonomi Kerakyatan	Agen/Distributor Pupuk	75.000.000,00	DINAS KOPERASI, USAHA KECIL DAN MENENGAH, PERINDUSTRIAN DAN PERDAGANGAN	
3 30 04 2.03 0001	Pemeriksaan Kelengkapan Legalitas	Dokumen Perizinan Legalitas Dokumen Perizinan		6 Dokumen	6 Dokumen	0,00	0,00	0,00	Kab. Sumenep, Semua Kecamatan, Semua Kel/Desa	Dana Transfer Umum-Dana Alokasi Umum	-	Penguatan Kualitas Produksi Komoditas Unggulan dan Pariwisata serta PenguatanPerdagangan dan UMKM Berbasis Ekonomi Kerakyatan		25.000.000,00	DINAS KOPERASI, USAHA KECIL DAN MENENGAH, PERINDUSTRIAN DAN PERDAGANGAN	
3 30 04 2.03 0002	Pengawasan Pengadaan Pupuk dan Pestisida Bersubsidi	Jumlah Laporan Pengawasan Pengadaan Pupuk dan Pestisida Bersubsidi		1 Laporan	1 Laporan	0,00	0,00	0,00	Kab. Sumenep, Semua Kecamatan, Semua Kel/Desa	Dana Transfer Umum-Dana Alokasi Umum	-	Penguatan Kualitas Produksi Komoditas Unggulan dan Pariwisata serta PenguatanPerdagangan dan UMKM Berbasis Ekonomi Kerakyatan		25.000.000,00	DINAS KOPERASI, USAHA KECIL DAN MENENGAH, PERINDUSTRIAN DAN PERDAGANGAN	
3 30 04 2.03 0003	Pengawasan Penyaluran dan Penggunaan Pupuk dan Pestisida Bersubsidi	Jumlah Laporan Pengawasan Penyaluran dan Penggunaan Pupuk dan Pestisida Bersubsidi dengan Realisasi Minimal 90%		1 Laporan	1 Laporan	34.431.800,00	34.431.800,00	34.431.600,00	Kab. Sumenep, Semua Kecamatan, Semua Kel/Desa	Dana Transfer Umum-Dana Alokasi Umum	-	Penguatan Kualitas Produksi Komoditas Unggulan dan Pariwisata serta PenguatanPerdagangan dan UMKM Berbasis Ekonomi Kerakyatan		25.000.000,00	DINAS KOPERASI, USAHA KECIL DAN MENENGAH, PERINDUSTRIAN DAN PERDAGANGAN	
3 30 05	PROGRAM PENGEMBANGAN EKSPOR	Persentase Peningkatan Nilai Ekspor		2 %	2 %	0,00	0,00	0,00						581.151.041,00		
3 30 05 2.01	Penyelenggaraan Promosi Dagang Melalui Pameran Dagang dan Misi Dagang bagi Produk Ekspor Unggulan yang Terdapat pada 1 (satu) Daerah Kabupaten/Kota	Jumlah Penyelenggaraan Promosi Dagang melalui Pameran Dagang dan Misi Dagang bagi Produk Ekspor Unggulan yang terdapat pada 1 (satu) Daerah Kabupaten/Kota	-	9 pelaku usaha	9 pelaku usaha	0,00	0,00	0,00			-	Penguatan Kualitas Produksi Komoditas Unggulan dan Pariwisata serta PenguatanPerdagangan dan UMKM Berbasis Ekonomi Kerakyatan	Pelaku Usaha	581.151.041,00	DINAS KOPERASI, USAHA KECIL DAN MENENGAH, PERINDUSTRIAN DAN PERDAGANGAN	
3 30 05 2.01 0002	Pameran Dagang Nasional	Jumlah Pelaku Usaha yang Difasilitasi dalam Pameran Dagang		3 Pelaku Usaha	3 Pelaku Usaha	0,00	0,00	0,00	Kab. Sumenep, Semua Kecamatan, Semua Kel/Desa	Dana Transfer Umum-Dana Alokasi Umum	-	Penguatan Kualitas Produksi Komoditas Unggulan dan Pariwisata serta PenguatanPerdagangan dan UMKM Berbasis Ekonomi Kerakyatan		281.151.041,00	DINAS KOPERASI, USAHA KECIL DAN MENENGAH, PERINDUSTRIAN DAN PERDAGANGAN	
3 30 05 2.01 0003	Pameran Dagang Lokal															

Kode	Urusan / Bidang Urusan / Program / Kegiatan / Sub Kegiatan	Indikator Program / Kegiatan / Sub Kegiatan	Target Akhir Periode Renstra OPD	Capaian Kinerja Dan Kerangka Pendanaan								Kelompok Sasaran	Prakiraan Maju Rencana Tahun 2025		Perangkat Daerah Penanggung Jawab	
				Target 2024		Pagu Indikatif (Rp)			Lokasi	Sumber Dana	Prioritas		Target	Pagu Indikatif (Rp)		
				Sebelum	Sesudah	RKPD 2024	APBD 2024	RKPD Perubahan 2024			Nasional					Daerah
		Jumlah Pelaku Usaha yang Difasilitasi dalam Pameran Dagang Lokal		4 Pelaku Usaha	4 Pelaku Usaha	0,00	0,00	0,00	0,00	Kab. Sumenep, Semua Kecamatan, Semua Kel/Desa	Dana Transfer Umum-Dana Alokasi Umum			100.000.000,00	DINAS KOPERASI, USAHA KECIL DAN MENENGAH, PERINDUSTRIAN DAN PERDAGANGAN	
3 30 05 2.01 0004	Misi Dagang bagi Produk Ekspor Unggulan	Jumlah Pelaku Usaha yang Difasilitasi dalam Misi Dagang Produk Ekspor Unggulan		4 Pelaku Usaha	4 Pelaku Usaha	0,00	0,00	0,00	0,00	Kab. Sumenep, Semua Kecamatan, Semua Kel/Desa	Dana Transfer Umum-Dana Alokasi Umum			100.000.000,00	DINAS KOPERASI, USAHA KECIL DAN MENENGAH, PERINDUSTRIAN DAN PERDAGANGAN	
3 30 05 2.01 0005	Peningkatan Citra Produk Ekspor	Jumlah Produk Unggulan Ekspor Daerah yang Disusun Menjadi Materi Promosi		10 Produk	10 Produk	0,00	0,00	0,00	0,00	Kab. Sumenep, Semua Kecamatan, Semua Kel/Desa	Dana Transfer Umum-Dana Alokasi Umum			100.000.000,00	DINAS KOPERASI, USAHA KECIL DAN MENENGAH, PERINDUSTRIAN DAN PERDAGANGAN	
3 30 06	PROGRAM STANDARDISASI DAN PERLINDUNGAN KONSUMEN	Persentase Alat-Alat Ukur, Takar, Timbangan dan Perlengkapannya (UUTP) Bertanda Tera Sah Yang Berlaku		17 %	17 %	100.000.000,00	100.000.000,00	129.339.900,00						292.974.821,00		
3 30 06 2.01	Pelaksanaan Metrologi Legal, Berupa Tera, Tera Ulang, dan Pengawasan	Jumlah Dokumen Pelaksanaan Metrologi Legal Berupa Tera, Tera Ulang dan Pengawasan		2 %	2 %	100.000.000,00	100.000.000,00	100.000.000,00						292.974.821,00	DINAS KOPERASI, USAHA KECIL DAN MENENGAH, PERINDUSTRIAN DAN PERDAGANGAN	
3 30 06 2.01 0001	Pelaksanaan Metrologi Legal, Berupa Tera, Tera Ulang	Jumlah Alat Ukur, Alat Takar, Alat Timbang, dan Alat Perlengkapan Ditera Ulang		1600 Unit	1600 Unit	100.000.000,00	100.000.000,00	129.339.900,00		Kab. Sumenep, Semua Kecamatan, Semua Kel/Desa	Dana Transfer Umum-Dana Alokasi Umum			100.000.000,00	DINAS KOPERASI, USAHA KECIL DAN MENENGAH, PERINDUSTRIAN DAN PERDAGANGAN	
3 30 06 2.01 0002	Pengawasan/Penyuluhan Metrologi Legal	Jumlah Pelaku Usaha di Bidang Metrologi Legal yang Dibina		20 Orang	20 Orang	0,00	0,00	0,00	0,00	Kab. Sumenep, Semua Kecamatan, Semua Kel/Desa	Dana Transfer Umum-Dana Alokasi Umum			17.974.821,00	DINAS KOPERASI, USAHA KECIL DAN MENENGAH, PERINDUSTRIAN DAN PERDAGANGAN	
3 30 06 2.01 0003	Penyidikan Metrologi Legal	Jumlah Unit Hasil Penyidikan Metrologi Legal		0 Unit	0 Unit	0,00	0,00	0,00	0,00	Kab. Sumenep, Semua Kecamatan, Semua Kel/Desa	Dana Transfer Umum-Dana Alokasi Umum			175.000.000,00	DINAS KOPERASI, USAHA KECIL DAN MENENGAH, PERINDUSTRIAN DAN PERDAGANGAN	
3 30 07	PROGRAM PENGGUNAAN DAN PEMASARAN PRODUK DALAM NEGERI	Persentase Peningkatan Penjualan Produk Dalam Negeri		30 %	30 %	299.969.680,00	299.969.680,00	599.969.658,00						369.035.398,00		
3 30 07 2.01	Pelaksanaan Promosi, Pemasaran dan Peningkatan Penggunaan Produk Dalam Negeri	Jumlah Pelaksanaan Promosi, Pemasaran dan Peningkatan Penggunaan Produk Dalam Negeri di Tingkat Kabupaten/ Kota		5 UMKM	5 UMKM	299.969.680,00	299.969.680,00	299.969.680,00						369.035.398,00	DINAS KOPERASI, USAHA KECIL DAN MENENGAH, PERINDUSTRIAN DAN PERDAGANGAN	
3 30 07 2.01 0004	Pemberdayaan Masyarakat dalam Peningkatan Penggunaan dan Pemanfaatan Sandang Produksi Dalam Negeri	Jumlah Orang yang Mengikuti Pemberdayaan Masyarakat dalam Peningkatan Penggunaan dan Pemanfaatan Sandang Produksi Dalam Negeri		0 Orang	0 Orang	0,00	0,00	0,00	0,00	Kab. Sumenep, Semua Kecamatan, Semua Kel/Desa	Dana Transfer Umum-Dana Alokasi Umum			120.000.000,00	DINAS KOPERASI, USAHA KECIL DAN MENENGAH, PERINDUSTRIAN DAN PERDAGANGAN	
3 30 07 2.01 0005	Pelaksanaan Promosi Penggunaan Produk Dalam Negeri di Tingkat Kabupaten/Kota	Jumlah UMKM yang memperoleh fasilitas Promosi Penggunaan Produk Dalam Negeri di Tingkat Kabupaten/Kota		3 UMKM	3 UMKM	299.969.680,00	299.969.680,00	599.969.658,00		Kab. Sumenep, Semua Kecamatan, Semua Kel/Desa	Dana Transfer Umum-Dana Alokasi Umum			149.035.398,00	DINAS KOPERASI, USAHA KECIL DAN MENENGAH, PERINDUSTRIAN DAN PERDAGANGAN	
3 30 07 2.01 0006	Pemasaran dan Peningkatan Penggunaan Produk Dalam Negeri di Tingkat Kabupaten/Kota	Jumlah UMKM yang memperoleh fasilitas pemasaran produk dalam negeri melalui kemitraan dengan retail, marketplace, perhotelan dan jasa akomodasi		2 UMKM	2 UMKM	0,00	0,00	0,00	0,00	Kab. Sumenep, Semua Kecamatan, Semua Kel/Desa	Dana Transfer Umum-Dana Alokasi Umum			100.000.000,00	DINAS KOPERASI, USAHA KECIL DAN MENENGAH, PERINDUSTRIAN DAN PERDAGANGAN	
3 31	URUSAN PEMERINTAHAN BIDANG PERINDUSTRIAN					7.977.356.022,00	4.452.527.622,00	5.828.624.274,00						5.294.948.257,00		
3 31 02	PROGRAM PERENCANAAN DAN PEMBANGUNAN INDUSTRI	Persentase Peningkatan Pembangunan Industri		100 %	100 %	7.977.356.022,00	4.452.527.622,00	5.828.624.274,00						4.472.948.257,00		

Kode	Urusan / Bidang Urusan / Program / Kegiatan / Sub Kegiatan	Indikator Program / Kegiatan / Sub Kegiatan	Target Akhir Periode Renstra OPD	Capaian Kinerja Dan Kerangka Pendanaan							Kelompok Sasaran	Prakiraan Maju Rencana Tahun 2025		Perangkat Daerah Penanggung Jawab		
				Target 2024		Pagu Indikatif (Rp)			Lokasi	Sumber Dana		Prioritas			Target	Pagu Indikatif (Rp)
				Sebelum	Sesudah	RKPD 2024	APBD 2024	RKPD Perubahan 2024				Nasional	Daerah			
3 31 02 2.01	Penyusunan dan Evaluasi Rencana Pembangunan Industri Kabupaten/Kota	Jumlah Dokumen Penyusunan dan Evaluasi Rencana Pembangunan Industri Kabupaten/ Kota	-	8 Dok	8 Dok	7.977.356.022,00	4.452.527.622,00	4.452.527.622,00						4.472.948.257,00	DINAS KOPERASI, USAHA KECIL DAN MENENGAH, PERINDUSTRIAN DAN PERDAGANGAN	
3 31 02 2.01 0001	Penyusunan Rencana Pembangunan Industri Kabupaten/Kota	Jumlah Dokumen Rencana Pembangunan Industri		2 Dokumen	2 Dokumen	0,00	0,00	0,00	Kab. Sumenep, Semua Kecamatan, Semua Kel/Desa	Dana Transfer Umum-Dana Alokasi Umum				150.000.000,00	DINAS KOPERASI, USAHA KECIL DAN MENENGAH, PERINDUSTRIAN DAN PERDAGANGAN	
3 31 02 2.01 0002	Koordinasi, Sinkronisasi, dan Pelaksanaan Kebijakan Percepatan Pengembangan, Penyebaran dan Perwilayahan Industri	Jumlah Dokumen Hasil Koordinasi, Sinkronisasi dan Pelaksanaan Kebijakan Percepatan, Pengembangan, Penyebaran dan Perwilayahan Industri		2 Dokumen	2 Dokumen	5.247.364.716,00	2.747.364.716,00	3.719.229.501,00	Kab. Sumenep, Semua Kecamatan, Semua Kel/Desa	Dana Transfer Umum-Dana Alokasi Umum DBH Cukai Hasil Tembakau (CHT) Insentif Fiskal				332.948.257,00	DINAS KOPERASI, USAHA KECIL DAN MENENGAH, PERINDUSTRIAN DAN PERDAGANGAN	
3 31 02 2.01 0003	Koordinasi, Sinkronisasi, dan Pelaksanaan Pembangunan Sumber Daya Industri	Jumlah Dokumen Hasil Koordinasi, Sinkronisasi, dan pelaksanaan Pembangunan Sumber Daya Industri		1 Dokumen	1 Dokumen	0,00	0,00	0,00	Kab. Sumenep, Semua Kecamatan, Semua Kel/Desa	Dana Transfer Umum-Dana Alokasi Umum				2.500.000.000,00	DINAS KOPERASI, USAHA KECIL DAN MENENGAH, PERINDUSTRIAN DAN PERDAGANGAN	
3 31 02 2.01 0004	Koordinasi, Sinkronisasi, dan Pelaksanaan Pembangunan Sarana dan Prasarana Industri	Jumlah Dokumen Hasil Koordinasi, Sinkronisasi, dan Pelaksanaan Pembangunan Sarana dan Prasarana Industri		2 Dokumen	2 Dokumen	1.500.000.000,00	475.171.600,00	482.092.450,00	Kab. Sumenep, Semua Kecamatan, Semua Kel/Desa	Dana Transfer Umum-Dana Alokasi Umum DBH Cukai Hasil Tembakau (CHT)				650.000.000,00	DINAS KOPERASI, USAHA KECIL DAN MENENGAH, PERINDUSTRIAN DAN PERDAGANGAN	
3 31 02 2.01 0005	Koordinasi, Sinkronisasi, dan Pelaksanaan Pemberdayaan Industri dan Peran Serta Masyarakat	Jumlah Dokumen Hasil Koordinasi, Sinkronisasi, dan Pelaksanaan Pemberdayaan Industri dan Peran Serta Masyarakat		1 Dokumen	1 Dokumen	1.229.991.306,00	1.229.991.306,00	1.627.302.323,00	Kab. Sumenep, Semua Kecamatan, Semua Kel/Desa	Dana Transfer Umum-Dana Alokasi Umum Insentif Fiskal				100.000.000,00	DINAS KOPERASI, USAHA KECIL DAN MENENGAH, PERINDUSTRIAN DAN PERDAGANGAN	
3 31 02 2.01 0006	Evaluasi Terhadap Pelaksanaan Rencana Pembangunan Industri	Jumlah Dokumen Evaluasi Pelaksanaan Rencana Pembangunan Industri		1 Dokumen	1 Dokumen	0,00	0,00	0,00	Kab. Sumenep, Semua Kecamatan, Semua Kel/Desa	Dana Transfer Umum-Dana Alokasi Umum				150.000.000,00	DINAS KOPERASI, USAHA KECIL DAN MENENGAH, PERINDUSTRIAN DAN PERDAGANGAN	
3 31 02 2.01 0007	Rekomendasi Kebutuhan Infrastruktur dalam rangka Percepatan Penyebaran dan Perwilayahan Industri	Jumlah rekomendasi kebutuhan pengembangan infrastruktur dalam rangka percepatan penyebaran dan perwilayahan industri		2 Rekomendasi	2 Rekomendasi	0,00	0,00	0,00	Kab. Sumenep, Semua Kecamatan, Semua Kel/Desa	Dana Transfer Umum-Dana Alokasi Umum				125.000.000,00	DINAS KOPERASI, USAHA KECIL DAN MENENGAH, PERINDUSTRIAN DAN PERDAGANGAN	
3 31 02 2.01 0008	Pelaksanaan pengawasan Jaminan Produk Halal (JPH) di level Kabupaten/Kota	Jumlah objek pengawasan jaminan produk halal yang dapat diawasi - Jumlah program pengawasan Jaminan produk halal yang dapat diimplementasikan		2 Dokumen	2 Dokumen	0,00	0,00	0,00	Kab. Sumenep, Semua Kecamatan, Semua Kel/Desa	Dana Transfer Umum-Dana Alokasi Umum				175.000.000,00	DINAS KOPERASI, USAHA KECIL DAN MENENGAH, PERINDUSTRIAN DAN PERDAGANGAN	
3 31 02 2.01 0009	Penyediaan Data dan Informasi dalam rangka Evaluasi Percepatan Penyebaran dan Perwilayahan Industri	Data dan informasi dalam rangka evaluasi percepatan penyebaran dan perwilayahan industri		2 Laporan	2 Laporan	0,00	0,00	0,00	Kab. Sumenep, Semua Kecamatan, Semua Kel/Desa	Dana Transfer Umum-Dana Alokasi Umum				150.000.000,00	DINAS KOPERASI, USAHA KECIL DAN MENENGAH, PERINDUSTRIAN DAN PERDAGANGAN	
3 31 02 2.01 0010	Rekomendasi Kebijakan Daerah dalam rangka Percepatan Penyebaran dan Perwilayahan Industri	Jumlah rekomendasi kebijakan daerah dalam rangka percepatan penyebaran dan perwilayahan industri		0 Rekomendasi	0 Rekomendasi	0,00	0,00	0,00	Kab. Sumenep, Semua Kecamatan, Semua Kel/Desa	Dana Transfer Umum-Dana Alokasi Umum				140.000.000,00	DINAS KOPERASI, USAHA KECIL DAN MENENGAH, PERINDUSTRIAN DAN PERDAGANGAN	
3 31 03	PROGRAM PENGENDALIAN IZIN USAHA INDUSTRI	-	-	-	-	0,00	0,00	0,00						375.000.000,00		
3 31 03 2.01	Penerbitan Izin Usaha Industri (IUI), Izin Perluasan Usaha Industri (IPUI), Izin Usaha Kawasan Industri (IUKI) dan Izin Perluasan Kawasan Industri (IPKI) Kewenangan Kabupaten/Kota	-	-	-	-	0,00	0,00	0,00						375.000.000,00	DINAS KOPERASI, USAHA KECIL DAN MENENGAH, PERINDUSTRIAN DAN PERDAGANGAN	

Kode	Urusan / Bidang Urusan / Program / Kegiatan / Sub Kegiatan	Indikator Program / Kegiatan / Sub Kegiatan	Target Akhir Periode Renstra OPD	Capaian Kinerja Dan Kerangka Pendanaan							Kelompok Sasaran	Prakiraan Maju Rencana Tahun 2025		Perangkat Daerah Penanggung Jawab		
				Target 2024		Pagu Indikatif (Rp)			Lokasi	Sumber Dana		Prioritas			Target	Pagu Indikatif (Rp)
				Sebelum	Sesudah	RKPD 2024	APBD 2024	RKPD Perubahan 2024				Nasional	Daerah			
3 31 03 2.01 0003	Koordinasi dan Sinkronisasi Pengawasan terhadap Perizinan Berusaha sektor perindustrian yang menjadi kewenangan Kabupaten/Kota	Jumlah dokumen hasil Koordinasi dan Sinkronisasi Pengawasan terhadap Perizinan Berusaha industri dengan skala usaha Industri Kecil dan Industri Menengah yang berlokasi di satu Kab./Kota sepanjang merupakan Penanaman Modal Dalam Negeri dan selain bidang usaha tertentu yang menjadi kewenangan pemerintah pusat		0 Dokumen	0 Dokumen	0,00	0,00	0,00	Kab. Sumenep, Semua Kecamatan, Semua Kel/Desa	Dana Transfer Umum-Dana Alokasi Umum	-	Penguatan Kualitas Produksi Komoditas Unggulan dan Pariwisata serta PenguatanPerdagangan dan UMKM Berbasis Ekonomi Kerakyatan		175.000.000,00	DINAS KOPERASI, USAHA KECIL DAN MENENGAH, PERINDUSTRIAN DAN PERDAGANGAN	
3 31 03 2.01 0004	Fasilitasi verifikasi pemenuhan persyaratan/standar kegiatan usaha sektor perindustrian dalam rangka penerbitan perizinan berusaha berbasis risiko melalui Sistem Informasi Industri Nasional (SIINas) yang terintegrasi dengan Sistem Online Single Submission Risk Base Approach (OSS RBA)	Jumlah dokumen Laporan Verifikasi pemenuhan persyaratan/standar kegiatan usaha sektor perindustrian dalam rangka penerbitan perizinan berusaha berbasis risiko untuk bidang usaha sektor perindustrian dengan tingkat risiko usaha Menengah-Tinggi dan Tinggi, melalui SIINas yang terintegrasi dengan Sistem OSS RBA, bagi Penanaman Modal Dalam Negeri (PMDN) dengan skala usaha Industri Kecil dan Industri Menengah, selain bidang usaha tertentu yang menjadi kewenangan pemerintah pusat		3 Dokumen	3 Dokumen	0,00	0,00	0,00	Kab. Sumenep, Semua Kecamatan, Semua Kel/Desa	Dana Transfer Umum-Dana Alokasi Umum	-	Penguatan Kualitas Produksi Komoditas Unggulan dan Pariwisata serta PenguatanPerdagangan dan UMKM Berbasis Ekonomi Kerakyatan		200.000.000,00	DINAS KOPERASI, USAHA KECIL DAN MENENGAH, PERINDUSTRIAN DAN PERDAGANGAN	
3 31 04	PROGRAM PENGELOLAAN SISTEM INFORMASI INDUSTRI NASIONAL	-	-	-	0,00	0,00	0,00							447.000.000,00		
3 31 04 2.01	Penyediaan Informasi Industri untuk Informasi Industri untuk IUI, IPU, IUKI dan IPKI Kewenangan Kabupaten/Kota	-	-	-	0,00	0,00	0,00				-	Penguatan Kualitas Produksi Komoditas Unggulan dan Pariwisata serta PenguatanPerdagangan dan UMKM Berbasis Ekonomi Kerakyatan		447.000.000,00	DINAS KOPERASI, USAHA KECIL DAN MENENGAH, PERINDUSTRIAN DAN PERDAGANGAN	
3 31 04 2.01 0001	Fasilitasi Pengumpulan, Pengolahan dan Analisis Data Industri, Data Kawasan Industri serta Data Lain Lingkup Kabupaten/Kota Melalui Sistem Informasi Industri Nasional (SIINas)	Jumlah Dokumen Hasil Fasilitasi Pengumpulan, Pengolahan dan Analisis Data Industri, Data Kawasan Industri serta Data Lain Lingkup Kabupaten/Kota Melalui Sistem Informasi Industri Nasional (SIINas)		2 Dokumen	2 Dokumen	0,00	0,00	0,00	Kab. Sumenep, Semua Kecamatan, Semua Kel/Desa	Dana Transfer Umum-Dana Alokasi Umum	-	Penguatan Kualitas Produksi Komoditas Unggulan dan Pariwisata serta PenguatanPerdagangan dan UMKM Berbasis Ekonomi Kerakyatan		222.000.000,00	DINAS KOPERASI, USAHA KECIL DAN MENENGAH, PERINDUSTRIAN DAN PERDAGANGAN	
3 31 04 2.01 0002	Diseminasi, Publikasi Data Informasi dan Analisa Industri Kabupaten/Kota Melalui SIINas	Jumlah Dokumen Hasil Diseminasi dan Publikasi Data Informasi dan Analisa Industri Kabupaten/Kota Melalui SIINas		2 Dokumen	2 Dokumen	0,00	0,00	0,00	Kab. Sumenep, Semua Kecamatan, Semua Kel/Desa	Dana Transfer Umum-Dana Alokasi Umum	-	Penguatan Kualitas Produksi Komoditas Unggulan dan Pariwisata serta PenguatanPerdagangan dan UMKM Berbasis Ekonomi Kerakyatan		125.000.000,00	DINAS KOPERASI, USAHA KECIL DAN MENENGAH, PERINDUSTRIAN DAN PERDAGANGAN	
3 31 04 2.01 0003	Pemantauan dan Evaluasi Kepatuhan Perusahaan Industri dan Perusahaan Kawasan Industri Lingkup Kabupaten/Kota dalam Penyampaian Data ke SIINas	Jumlah Dokumen Hasil Pemantauan dan Evaluasi Kepatuhan Perusahaan Industri dan Perusahaan Kawasan Industri Lingkup Kabupaten/Kota dalam Penyampaian Data ke SIINas		3 Dokumen	3 Dokumen	0,00	0,00	0,00	Kab. Sumenep, Semua Kecamatan, Semua Kel/Desa	Dana Transfer Umum-Dana Alokasi Umum	-	Penguatan Kualitas Produksi Komoditas Unggulan dan Pariwisata serta PenguatanPerdagangan dan UMKM Berbasis Ekonomi Kerakyatan		100.000.000,00	DINAS KOPERASI, USAHA KECIL DAN MENENGAH, PERINDUSTRIAN DAN PERDAGANGAN	
	Dinas Penanaman Modal Dan Pelayanan Terpadu Satu Pintu				5.415.623.508,00	6.130.692.414,00	6.925.783.349,00							42.137.626.887,00		
2	URUSAN PEMERINTAHAN WAJIB YANG TIDAK BERKAITAN DENGAN PELAYANAN DASAR				5.415.623.508,00	6.130.692.414,00	6.925.783.349,00							41.945.996.516,00		
2 07	URUSAN PEMERINTAHAN BIDANG TENAGA KERJA				0,00	0,00	0,00							22.419.681.547,00		
2 07 02	PROGRAM PERENCANAAN TENAGA KERJA	Persentase penggunaan Perencanaan Tenaga Kerja dalam perencanaan program / kegiatan / sub kegiatan		85 %	85 %	0,00	0,00	0,00						219.615.000,00		
2 07 02 2.01	Penyusunan Rencana Tenaga Kerja (RTK)	Tersedianya Rencana Tenaga Kerja (RTK)		2 Dokumen	2 Dokumen	0,00	0,00	0,00			-	Penguatan Kompetensi tenaga kerja dan akses terhadap kesempatan kerja serta peningkatan keterampilan wirausahawan muda	Tenaga Kerja Kabupaten Sumenep	219.615.000,00	DINAS PENANAMAN MODAL DAN PELAYANAN TERPADU SATU PINTU	
2 07 02 2.01 0001	Penyusunan Rencana Tenaga Kerja Makro	Jumlah Dokumen Rencana Tenaga Kerja Makro		1 Dokumen	1 Dokumen	0,00	0,00	0,00	Kab. Sumenep, Semua Kecamatan, Semua Kel/Desa	Dana Transfer Umum-Dana Alokasi Umum	-	Penguatan Kompetensi tenaga kerja dan akses terhadap kesempatan kerja serta peningkatan keterampilan wirausahawan muda		146.410.000,00	DINAS PENANAMAN MODAL DAN PELAYANAN TERPADU SATU PINTU	
2 07 02 2.01 0003	Fasilitasi Penyusunan Rencana Tenaga Kerja Mikro															

Kode	Urusan / Bidang Urusan / Program / Kegiatan / Sub Kegiatan	Indikator Program / Kegiatan / Sub Kegiatan	Target Akhir Periode Renstra OPD	Capaian Kinerja Dan Kerangka Pendanaan								Kelompok Sasaran	Prakiraan Maju Rencana Tahun 2025		Perangkat Daerah Penanggung Jawab	
				Target 2024		Pagu Indikatif (Rp)			Lokasi	Sumber Dana	Prioritas		Target	Pagu Indikatif (Rp)		
				Sebelum	Sesudah	RKPD 2024	APBD 2024	RKPD Perubahan 2024			Nasional					Daerah
		Jumlah SDM Perusahaan yang mampu menyusun RTK Mikro		1 Orang	1 Orang	0,00	0,00	0,00	0,00	Kab. Sumenep, Semua Kecamatan, Semua Kel/Desa	Dana Transfer Umum-Dana Alokasi Umum	-	Penguatan Kompetensi tenaga kerja dan akses terhadap kesempatan kerja serta peningkatan keterampilan wirausahawan muda		73.205.000,00	DINAS PENANAMAN MODAL DAN PELAYANAN TERPADU SATU PINTU
2 07 03	PROGRAM PELATIHAN KERJA DAN PRODUKTIVITAS TENAGA KERJA	Peningkatan Produktivitas Tenaga Kerja		4,71 %	4,71 %	0,00	0,00	0,00	0,00			-			1.516.331.193,00	
2 07 03 2.01	Pelaksanaan Pelatihan berdasarkan Unit Kompetensi	Jumlah peserta yang dilatih dan mendapatkan sertifikat	-	89 Orang	89 Orang	0,00	0,00	0,00	0,00			-	Penguatan Kompetensi tenaga kerja dan akses terhadap kesempatan kerja serta peningkatan keterampilan wirausahawan muda	Masyarakat/tenaga kerja Kabupaten Sumenep	1.194.149.664,00	DINAS PENANAMAN MODAL DAN PELAYANAN TERPADU SATU PINTU
2 07 03 2.01 0001	Proses Pelaksanaan Pendidikan dan Pelatihan Keterampilan bagi Pencari Kerja berdasarkan Kluster Kompetensi	Jumlah Tenaga Kerja yang Mendapat Pelatihan Berbasis Kompetensi pada Tahun n		93 Orang	93 Orang	0,00	0,00	0,00	0,00	Kab. Sumenep, Semua Kecamatan, Semua Kel/Desa	Dana Transfer Umum-Dana Alokasi Umum	-	Penguatan Kompetensi tenaga kerja dan akses terhadap kesempatan kerja serta peningkatan keterampilan wirausahawan muda		1.018.457.664,00	DINAS PENANAMAN MODAL DAN PELAYANAN TERPADU SATU PINTU
2 07 03 2.01 0002	Koordinasi Lintas Lembaga dan Kerja Sama dengan Sektor Swasta untuk Penyediaan Instruktur serta Sarana dan Prasarana Lembaga Pelatihan Kerja	Jumlah Kesepakatan/Koordinasi dalam rangka Optimalisasi Kapasitas Instruktur dan Peningkatan Sarana Prasarana Pelatihan Vokasi dan Produktivitas pada Tahun n		2 Lembaga	2 Lembaga	0,00	0,00	0,00	0,00	Kab. Sumenep, Semua Kecamatan, Semua Kel/Desa	Dana Transfer Umum-Dana Alokasi Umum	-	Penguatan Kompetensi tenaga kerja dan akses terhadap kesempatan kerja serta peningkatan keterampilan wirausahawan muda		29.282.000,00	DINAS PENANAMAN MODAL DAN PELAYANAN TERPADU SATU PINTU
2 07 03 2.01 0003	Pengadaan Sarana Pelatihan Kerja Kabupaten/Kota	Jumlah Pengadaan dan Pemeliharaan Sarana Pelatihan Kerja		6 Unit	6 Unit	0,00	0,00	0,00	0,00	Kab. Sumenep, Semua Kecamatan, Semua Kel/Desa	Dana Transfer Umum-Dana Alokasi Umum	-	Penguatan Kompetensi tenaga kerja dan akses terhadap kesempatan kerja serta peningkatan keterampilan wirausahawan muda		146.410.000,00	DINAS PENANAMAN MODAL DAN PELAYANAN TERPADU SATU PINTU
2 07 03 2.02	Pembinaan Lembaga Pelatihan Kerja Swasta	Prosentase Lembaga Pelatihan Kerja yang bersertifikasi	-	90,00 %	90,00 %	0,00	0,00	0,00	0,00			-	Penguatan Kompetensi tenaga kerja dan akses terhadap kesempatan kerja serta peningkatan keterampilan wirausahawan muda	Lembaga Pelatihan Kerja Swasta Kabupaten Sumenep	87.885.335,00	DINAS PENANAMAN MODAL DAN PELAYANAN TERPADU SATU PINTU
2 07 03 2.02 0001	Pembinaan Lembaga Pelatihan Kerja Swasta	Jumlah Lembaga Pelatihan Kerja Swasta yang Dibina		44 Lembaga	44 Lembaga	0,00	0,00	0,00	0,00	Kab. Sumenep, Semua Kecamatan, Semua Kel/Desa	Dana Transfer Umum-Dana Alokasi Umum	-	Penguatan Kompetensi tenaga kerja dan akses terhadap kesempatan kerja serta peningkatan keterampilan wirausahawan muda		87.885.335,00	DINAS PENANAMAN MODAL DAN PELAYANAN TERPADU SATU PINTU
2 07 03 2.03	Perizinan dan Pendaftaran Lembaga Pelatihan Kerja	Jumlah Lembaga Pelatihan Kerja yang difasilitasi dalam proses pendaftaran	-	44 Dokumen	44 Dokumen	0,00	0,00	0,00	0,00			-	Penguatan Kompetensi tenaga kerja dan akses terhadap kesempatan kerja serta peningkatan keterampilan wirausahawan muda	Lembaga Pelatihan Kerja Kabupaten Sumenep	73.205.000,00	DINAS PENANAMAN MODAL DAN PELAYANAN TERPADU SATU PINTU
2 07 03 2.03 0001	Penyediaan Sumber Daya Perizinan Lembaga Pelatihan Kerja Secara Terintegrasi	Jumlah Sumber Daya Perizinan Lembaga Pelatihan Kerja Secara Terintegrasi		90 Perizinan	90 Perizinan	0,00	0,00	0,00	0,00	Kab. Sumenep, Semua Kecamatan, Semua Kel/Desa	Dana Transfer Umum-Dana Alokasi Umum	-	Penguatan Kompetensi tenaga kerja dan akses terhadap kesempatan kerja serta peningkatan keterampilan wirausahawan muda		73.205.000,00	DINAS PENANAMAN MODAL DAN PELAYANAN TERPADU SATU PINTU
2 07 03 2.04	Konsultansi Produktivitas pada Perusahaan Kecil	Prosentase Peningkatan Produktivitas Perusahaan Kecil	-	4,00 %	4,00 %	0,00	0,00	0,00	0,00			-	Penguatan Kompetensi tenaga kerja dan akses terhadap kesempatan kerja serta peningkatan keterampilan wirausahawan muda	Perusahaan/Pelaku Usaha Kabupaten Sumenep	87.886.194,00	DINAS PENANAMAN MODAL DAN PELAYANAN TERPADU SATU PINTU
2 07 03 2.04 0001	Pelaksanaan Konsultasi Produktivitas kepada Perusahaan Kecil	Jumlah Perusahaan Kecil yang Mendapat Konsultasi Peningkatan Produktivitas		84 Perusahaan	84 Perusahaan	0,00	0,00	0,00	0,00	Kab. Sumenep, Semua Kecamatan, Semua Kel/Desa	Dana Transfer Umum-Dana Alokasi Umum	-	Penguatan Kompetensi tenaga kerja dan akses terhadap kesempatan kerja serta peningkatan keterampilan wirausahawan muda		87.886.194,00	DINAS PENANAMAN MODAL DAN PELAYANAN TERPADU SATU PINTU
2 07 03 2.05	Pengukuran Produktivitas Tingkat Daerah Kabupaten/Kota	Persentase peningkatan skor Produktivitas Tingkat Daerah Kabupaten	-	2,50 %	2,50 %	0,00	0,00	0,00	0,00			-	Penguatan Kompetensi tenaga kerja dan akses terhadap kesempatan kerja serta peningkatan keterampilan wirausahawan muda	Tenaga Kerja Kabupaten Sumenep	73.205.000,00	DINAS PENANAMAN MODAL DAN PELAYANAN TERPADU SATU PINTU
2 07 03 2.05 0001	Pengukuran Kompetensi dan Produktivitas Tenaga Kerja															

Kode	Urusan / Bidang Urusan / Program / Kegiatan / Sub Kegiatan	Indikator Program / Kegiatan / Sub Kegiatan	Target Akhir Periode Renstra OPD	Capaian Kinerja Dan Kerangka Pendanaan							Kelompok Sasaran	Prakiraan Maju Rencana Tahun 2025		Perangkat Daerah Penanggung Jawab		
				Target 2024		Pagu Indikatif (Rp)			Lokasi	Sumber Dana		Prioritas			Target	Pagu Indikatif (Rp)
				Sebelum	Sesudah	RKPD 2024	APBD 2024	RKPD Perubahan 2024				Nasional	Daerah			
		Jumlah Dokumen Hasil Pengukuran Produktivitas dan Daya Saing Tenaga Kerja di Tingkat Daerah		5 Dokumen	5 Dokumen	0,00	0,00	0,00	0,00	Kab. Sumenep, Semua Kecamatan, Semua Kel/Desa	Dana Transfer Umum-Dana Alokasi Umum	-	Penguatan Kompetensi tenaga kerja dan akses terhadap kesempatan kerja serta peningkatan keterampilan wirausahawan muda		73.205.000,00	DINAS PENANAMAN MODAL DAN PELAYANAN TERPADU SATU PINTU
2 07 04	PROGRAM PENEMPATAN TENAGA KERJA	Persentase pencari kerja yang ditempatkan		76,11 %	76,11 %	0,00	0,00	0,00	0,00			-			20.160.798.908,00	
2 07 04 2.01	Pelayanan antar Kerja di Daerah Kabupaten/Kota	Persentase partisipasi angkatan kerja	-	41,86 %	41,86 %	0,00	0,00	0,00	0,00			-	Penguatan Kompetensi tenaga kerja dan akses terhadap kesempatan kerja serta peningkatan keterampilan wirausahawan muda	Tenaga Kerja Kabupaten Sumenep	19.542.675.031,00	DINAS PENANAMAN MODAL DAN PELAYANAN TERPADU SATU PINTU
2 07 04 2.01 0001	Penyediaan Sumber Daya Pelayanan antar Kerja	Jumlah SDM Pelayanan antar Kerja yang Mendapatkan Pelatihan Melalui Bimtek dan lain-lain untuk Peningkatan Kompetensi		20 Orang	20 Orang	0,00	0,00	0,00	0,00	Kab. Sumenep, Semua Kecamatan, Semua Kel/Desa	Dana Transfer Umum-Dana Alokasi Umum	-	Penguatan Kompetensi tenaga kerja dan akses terhadap kesempatan kerja serta peningkatan keterampilan wirausahawan muda		15.805.032.705,00	DINAS PENANAMAN MODAL DAN PELAYANAN TERPADU SATU PINTU
2 07 04 2.01 0002	Pelayanan antar Kerja	Jumlah Tenaga Kerja yang Ditempatkan Melalui Layanan AKAD dan AKL		60 Orang	60 Orang	0,00	0,00	0,00	0,00	Kab. Sumenep, Semua Kecamatan, Semua Kel/Desa	Dana Transfer Umum-Dana Alokasi Umum	-	Penguatan Kompetensi tenaga kerja dan akses terhadap kesempatan kerja serta peningkatan keterampilan wirausahawan muda		14.641.000,00	DINAS PENANAMAN MODAL DAN PELAYANAN TERPADU SATU PINTU
2 07 04 2.01 0003	Penyuluhan dan Bimbingan Jabatan bagi Pencari Kerja	Jumlah Pencari Kerja yang Mendapatkan Penyuluhan dan Bimbingan Jabatan		48 Orang	48 Orang	0,00	0,00	0,00	0,00	Kab. Sumenep, Semua Kecamatan, Semua Kel/Desa	Dana Transfer Umum-Dana Alokasi Umum	-	Penguatan Kompetensi tenaga kerja dan akses terhadap kesempatan kerja serta peningkatan keterampilan wirausahawan muda		29.282.000,00	DINAS PENANAMAN MODAL DAN PELAYANAN TERPADU SATU PINTU
2 07 04 2.01 0004	Penyelenggaraan Unit Layanan Disabilitas Ketenagakerjaan	Jumlah Tenaga Kerja Disabilitas yang Mendapatkan Fasilitas Layanan ULD		12 Orang	12 Orang	0,00	0,00	0,00	0,00	Kab. Sumenep, Semua Kecamatan, Semua Kel/Desa	Dana Transfer Umum-Dana Alokasi Umum	-	Penguatan Kompetensi tenaga kerja dan akses terhadap kesempatan kerja serta peningkatan keterampilan wirausahawan muda		29.282.000,00	DINAS PENANAMAN MODAL DAN PELAYANAN TERPADU SATU PINTU
2 07 04 2.01 0005	Perluasan Kesempatan Kerja	Jumlah Tenaga Kerja yang Diberdayakan Melalui program Perluasan Kesempatan Kerja		908 Orang	908 Orang	0,00	0,00	0,00	0,00	Kab. Sumenep, Semua Kecamatan, Semua Kel/Desa	Dana Transfer Umum-Dana Alokasi Umum	-	Penguatan Kompetensi tenaga kerja dan akses terhadap kesempatan kerja serta peningkatan keterampilan wirausahawan muda		3.664.437.326,00	DINAS PENANAMAN MODAL DAN PELAYANAN TERPADU SATU PINTU
2 07 04 2.02	Penerbitan Izin Lembaga Penempatan Tenaga Kerja Swasta (LPTKS) dalam 1 (Satu) Daerah Kabupaten/Kota	Persentase Peningkatan Penerbitan Izin Lembaga Penempatan Tenaga Kerja Swasta (LPTKS)	-	1,80 %	1,80 %	0,00	0,00	0,00	0,00			-	Penguatan Kompetensi tenaga kerja dan akses terhadap kesempatan kerja serta peningkatan keterampilan wirausahawan muda	Lembaga Penempatan Tenaga Kerja Kabupaten Sumenep	87.846.000,00	DINAS PENANAMAN MODAL DAN PELAYANAN TERPADU SATU PINTU
2 07 04 2.02 0001	Penyediaan Sumber Daya Perizinan LPTKS Secara Terintegrasi	Jumlah Perizinan LPTKS yang Terintegrasi		7 Lembaga	7 Lembaga	0,00	0,00	0,00	0,00	Kab. Sumenep, Semua Kecamatan, Semua Kel/Desa	Dana Transfer Umum-Dana Alokasi Umum	-	Penguatan Kompetensi tenaga kerja dan akses terhadap kesempatan kerja serta peningkatan keterampilan wirausahawan muda		73.205.000,00	DINAS PENANAMAN MODAL DAN PELAYANAN TERPADU SATU PINTU
2 07 04 2.02 0002	Pengawasan dan Pengendalian LPTKS	Jumlah LPTKS yang Dilakukan Pengawasan dan Pengendalian Sesuai dengan Aturan yang Berlaku		7 Lembaga	7 Lembaga	0,00	0,00	0,00	0,00	Kab. Sumenep, Semua Kecamatan, Semua Kel/Desa	Dana Transfer Umum-Dana Alokasi Umum	-	Penguatan Kompetensi tenaga kerja dan akses terhadap kesempatan kerja serta peningkatan keterampilan wirausahawan muda		14.641.000,00	DINAS PENANAMAN MODAL DAN PELAYANAN TERPADU SATU PINTU
2 07 04 2.03	Pengelolaan Informasi Pasar Kerja	Prosentase kualitas Pengelolaan Informasi Pasar Kerja	-	81,20 %	81,20 %	0,00	0,00	0,00	0,00			-	Penguatan Kompetensi tenaga kerja dan akses terhadap kesempatan kerja serta peningkatan keterampilan wirausahawan muda	Tenaga Kerja Kabupaten Sumenep	367.855.011,00	DINAS PENANAMAN MODAL DAN PELAYANAN TERPADU SATU PINTU
2 07 04 2.03 0001	Pemeliharaan dan Operasional Aplikasi Informasi Pasar Kerja Online	Jumlah Data dan Informasi yang Dihilangkan Aplikasi Informasi Pasar Kerja Online		4 Dokumen	4 Dokumen	0,00	0,00	0,00	0,00	Kab. Sumenep, Semua Kecamatan, Semua Kel/Desa	Dana Transfer Umum-Dana Alokasi Umum	-	Penguatan Kompetensi tenaga kerja dan akses terhadap kesempatan kerja serta peningkatan keterampilan wirausahawan muda		58.564.000,00	DINAS PENANAMAN MODAL DAN PELAYANAN TERPADU SATU PINTU
2 07 04 2.03 0002	Pelayanan dan Penyediaan Informasi Pasar Kerja Online															

Kode	Urusan / Bidang Urusan / Program / Kegiatan / Sub Kegiatan	Indikator Program / Kegiatan / Sub Kegiatan	Target Akhir Periode Renstra OPD	Capaian Kinerja Dan Kerangka Pendanaan								Kelompok Sasaran	Prakiraan Maju Rencana Tahun 2025		Perangkat Daerah Penanggung Jawab	
				Target 2024		Pagu Indikatif (Rp)			Lokasi	Sumber Dana	Prioritas		Target	Pagu Indikatif (Rp)		
				Sebelum	Sesudah	RKPD 2024	APBD 2024	RKPD Perubahan 2024			Nasional					Daerah
		Jumlah Pencari dan Pemberi Kerja yang Terdaftar dalam Pasar Kerja Melalui Sistem Online (Karir Hub)		868 Orang	868 Orang	0,00	0,00	0,00	0,00	Kab. Sumenep, Semua Kecamatan, Semua Kel/Desa	Dana Transfer Umum-Dana Alokasi Umum	-	Penguatan Kompetensi tenaga kerja dan akses terhadap kesempatan kerja serta peningkatan keterampilan wirausahawan muda		126.278.511,00	DINAS PENANAMAN MODAL DAN PELAYANAN TERPADU SATU PINTU
2 07 04 2.03 0003	Job Fair/Bursa Kerja	Jumlah Pencari Kerja yang Mendapatkan Pekerjaan Melalui Job Fair/Bursa Kerja		61 Orang	61 Orang	0,00	0,00	0,00	0,00	Kab. Sumenep, Semua Kecamatan, Semua Kel/Desa	Dana Transfer Umum-Dana Alokasi Umum	-	Penguatan Kompetensi tenaga kerja dan akses terhadap kesempatan kerja serta peningkatan keterampilan wirausahawan muda		183.012.500,00	DINAS PENANAMAN MODAL DAN PELAYANAN TERPADU SATU PINTU
2 07 04 2.04	Pelindungan PMI (Pra dan Purna Penempatan) di Daerah Kabupaten/Kota	Persentase PMI yang dilayani	-	90,00 %	90,00 %	0,00	0,00	0,00	0,00			-	Penguatan Kompetensi tenaga kerja dan akses terhadap kesempatan kerja serta peningkatan keterampilan wirausahawan muda	Pekerja Migran Indonesia di Kabupaten Sumenep	162.422.866,00	DINAS PENANAMAN MODAL DAN PELAYANAN TERPADU SATU PINTU
2 07 04 2.04 0001	Peningkatan Pelindungan dan Kompetensi Calon Pekerja Migran Indonesia (PMI)/Pekerja Migran Indonesia (PMI)	Jumlah CPMI/PMI yang Dilindungi dan Ditingkatkan Kompetensinya		69 Orang	69 Orang	0,00	0,00	0,00	0,00	Kab. Sumenep, Semua Kecamatan, Semua Kel/Desa	Dana Transfer Umum-Dana Alokasi Umum	-	Penguatan Kompetensi tenaga kerja dan akses terhadap kesempatan kerja serta peningkatan keterampilan wirausahawan muda		59.935.866,00	DINAS PENANAMAN MODAL DAN PELAYANAN TERPADU SATU PINTU
2 07 04 2.04 0002	Penyediaan Layanan Terpadu pada Calon Pekerja Migran	Jumlah CPMI yang Terlayani sesuai Prosedur dalam LTS dan PMI Bermasalah yang Ditangani		20 Orang	20 Orang	0,00	0,00	0,00	0,00	Kab. Sumenep, Semua Kecamatan, Semua Kel/Desa	Dana Transfer Umum-Dana Alokasi Umum	-	Penguatan Kompetensi tenaga kerja dan akses terhadap kesempatan kerja serta peningkatan keterampilan wirausahawan muda		73.205.000,00	DINAS PENANAMAN MODAL DAN PELAYANAN TERPADU SATU PINTU
2 07 04 2.04 0003	Pemberdayaan Pekerja Migran Indonesia Purna Penempatan	Jumlah PMI Purna yang Diberdayakan		24 Orang	24 Orang	0,00	0,00	0,00	0,00	Kab. Sumenep, Semua Kecamatan, Semua Kel/Desa	Dana Transfer Umum-Dana Alokasi Umum	-	Penguatan Kompetensi tenaga kerja dan akses terhadap kesempatan kerja serta peningkatan keterampilan wirausahawan muda		29.282.000,00	DINAS PENANAMAN MODAL DAN PELAYANAN TERPADU SATU PINTU
2 07 05	PROGRAM HUBUNGAN INDUSTRIAL	Persentase Pengesahan Peraturan Perusahaan		100 %	100 %	0,00	0,00	0,00	0,00			-			522.936.446,00	
2 07 05 2.01	Pengesahan Peraturan Perusahaan dan Pendaftaran Perjanjian Kerja Bersama untuk Perusahaan yang Hanya Beroperasi dalam 1 (Satu) Daerah Kabupaten/Kota	Jumlah peserta sosialisasi pembuatan PP dan PKB	-	29 Perusahaan	29 Perusahaan	0,00	0,00	0,00	0,00			-	Penguatan Kompetensi tenaga kerja dan akses terhadap kesempatan kerja serta peningkatan keterampilan wirausahawan muda	Perusahaan/Pelaku Usaha Kabupaten Sumenep	191.553.360,00	DINAS PENANAMAN MODAL DAN PELAYANAN TERPADU SATU PINTU
2 07 05 2.01 0001	Pengesahan Peraturan Perusahaan bagi Perusahaan	Jumlah Perusahaan yang Melaksanakan Pengesahan Peraturan Perusahaan yang Terkait dengan Hubungan Industrial dan Terdaftar di WLKP Online		24 Perusahaan	24 Perusahaan	0,00	0,00	0,00	0,00	Kab. Sumenep, Semua Kecamatan, Semua Kel/Desa	Dana Transfer Umum-Dana Alokasi Umum	-	Penguatan Kompetensi tenaga kerja dan akses terhadap kesempatan kerja serta peningkatan keterampilan wirausahawan muda		81.384.062,00	DINAS PENANAMAN MODAL DAN PELAYANAN TERPADU SATU PINTU
2 07 05 2.01 0002	Pendaftaran Perjanjian Kerja Sama bagi Perusahaan	Jumlah Perusahaan yang Menyusun Perjanjian Kerja Bersama		5 Perusahaan	5 Perusahaan	0,00	0,00	0,00	0,00	Kab. Sumenep, Semua Kecamatan, Semua Kel/Desa	Dana Transfer Umum-Dana Alokasi Umum	-	Penguatan Kompetensi tenaga kerja dan akses terhadap kesempatan kerja serta peningkatan keterampilan wirausahawan muda		29.282.000,00	DINAS PENANAMAN MODAL DAN PELAYANAN TERPADU SATU PINTU
2 07 05 2.01 0003	Penyelenggaraan Pendataan dan Informasi Sarana Hubungan Industrial dan Jaminan Sosial Tenaga Kerja serta Pengupahan	Jumlah Data dan Informasi Sarana HI (PP/PKB, Struktur Skala Upah, dan LKS Bipartit) dan Pekerja yang Terdaftar sebagai Peserta Jamsostek serta Pengupahan		5224 Laporan	5224 Laporan	0,00	0,00	0,00	0,00	Kab. Sumenep, Semua Kecamatan, Semua Kel/Desa	Dana Transfer Umum-Dana Alokasi Umum	-	Penguatan Kompetensi tenaga kerja dan akses terhadap kesempatan kerja serta peningkatan keterampilan wirausahawan muda		80.887.298,00	DINAS PENANAMAN MODAL DAN PELAYANAN TERPADU SATU PINTU
2 07 05 2.02	Pencegahan dan Penyelesaian Perselisihan Hubungan Industrial, Mogok Kerja dan Penutupan Perusahaan di Daerah Kabupaten/Kota	Persentase Penyelesaian Perselisihan Perusahaan	-	88,20 %	88,20 %	0,00	0,00	0,00	0,00			-	Penguatan Kompetensi tenaga kerja dan akses terhadap kesempatan kerja serta peningkatan keterampilan wirausahawan muda	Tenaga Kerja dan Pelaku Usaha	331.383.086,00	DINAS PENANAMAN MODAL DAN PELAYANAN TERPADU SATU PINTU
2 07 05 2.02 0001	Pencegahan Perselisihan Hubungan Industrial, Mogok Kerja, dan Penutupan Perusahaan yang Berakibat/Berdampak pada Kepentingan di 1 (Satu) Daerah Kabupaten/Kota	Jumlah Perselisihan yang Dicegah		5 Perkara	5 Perkara	0,00	0,00	0,00	0,00	Kab. Sumenep, Semua Kecamatan, Semua Kel/Desa	Dana Transfer Umum-Dana Alokasi Umum	-	Penguatan Kompetensi tenaga kerja dan akses terhadap kesempatan kerja serta peningkatan keterampilan wirausahawan muda		81.427.502,00	DINAS PENANAMAN MODAL DAN PELAYANAN TERPADU SATU PINTU
2 07 05 2.02 0002	Penyelesaian Perselisihan Hubungan Industrial, Mogok Kerja, dan Penutupan Perusahaan yang Berakibat/Berdampak pada Kepentingan di 1 (satu) Daerah Kabupaten/Kota															



Kode	Urusan / Bidang Urusan / Program / Kegiatan / Sub Kegiatan	Indikator Program / Kegiatan / Sub Kegiatan	Target Akhir Periode Renstra OPD	Capaian Kinerja Dan Kerangka Pendanaan								Kelompok Sasaran	Prakiraan Maju Rencana Tahun 2025		Perangkat Daerah Penanggung Jawab	
				Target 2024		Pagu Indikatif (Rp)			Lokasi	Sumber Dana	Prioritas		Target	Pagu Indikatif (Rp)		
				Sebelum	Sesudah	RKPD 2024	APBD 2024	RKPD Perubahan 2024			Nasional					Daerah
		Jumlah Perkara Perselisihan yang Terelesaikan		5 Perkara	5 Perkara	0,00	0,00	0,00	0,00	Kab. Sumenep, Semua Kecamatan, Semua Kel/Desa	Dana Transfer Umum-Dana Alokasi Umum	-	Penguatan Kompetensi tenaga kerja dan akses terhadap kesempatan kerja serta peningkatan keterampilan wirausahawan muda		29.282.000,00	DINAS PENANAMAN MODAL DAN PELAYANAN TERPADU SATU PINTU
2 07 05 2.02 0003	Penyelenggaraan Verifikasi dan Rekapitulasi Keanggotaan pada Organisasi Pengusaha, Federasi dan Konfederasi Serikat Pekerja/Serikat Buruh serta Non Afiliasi	Jumlah Asosiasi Pengusaha dan Serikat Pekerja yang Diverifikasi		23 Asosiasi dan Serikat Pekerja	23 Asosiasi dan Serikat Pekerja	0,00	0,00	0,00	0,00	Kab. Sumenep, Semua Kecamatan, Semua Kel/Desa	Dana Transfer Umum-Dana Alokasi Umum	-	Penguatan Kompetensi tenaga kerja dan akses terhadap kesempatan kerja serta peningkatan keterampilan wirausahawan muda		29.282.000,00	DINAS PENANAMAN MODAL DAN PELAYANAN TERPADU SATU PINTU
2 07 05 2.02 0004	Pelaksanaan Operasional Lembaga Kerja Sama Tripartit Daerah Kabupaten/Kota	Jumlah LKS Tripartit yang Dibina		23 Lembaga	23 Lembaga	0,00	0,00	0,00	0,00	Kab. Sumenep, Semua Kecamatan, Semua Kel/Desa	Dana Transfer Umum-Dana Alokasi Umum	-	Penguatan Kompetensi tenaga kerja dan akses terhadap kesempatan kerja serta peningkatan keterampilan wirausahawan muda		162.109.584,00	DINAS PENANAMAN MODAL DAN PELAYANAN TERPADU SATU PINTU
2 07 05 2.02 0005	Pengembangan Pelaksanaan Jaminan Sosial Tenaga Kerja dan Fasilitas Kesejahteraan Pekerja	Terlaksananya Program Jaminan Sosial Tenaga Kerja dan Fasilitas Kesejahteraan Pekerja		3450 Orang	3450 Orang	0,00	0,00	0,00	0,00	Kab. Sumenep, Semua Kecamatan, Semua Kel/Desa	Dana Transfer Umum-Dana Alokasi Umum	-	Penguatan Kompetensi tenaga kerja dan akses terhadap kesempatan kerja serta peningkatan keterampilan wirausahawan muda		29.282.000,00	DINAS PENANAMAN MODAL DAN PELAYANAN TERPADU SATU PINTU
2 18	URUSAN PEMERINTAHAN BIDANG PENANAMAN MODAL					5.415.623.508,00	6.130.692.414,00	6.925.783.349,00							19.526.314.969,00	
2 18 01	PROGRAM PENUNJANG URUSAN PEMERINTAHAN DAERAH KABUPATEN/KOTA	Prosentase Terpenuhinya Kebutuhan Sarana dan Prasarana Kantor		20 %	20 %	5.156.045.508,00	5.213.070.208,00	5.888.164.561,00							16.986.549.128,00	
2 18 01 2.01	Perencanaan, Penganggaran, dan Evaluasi Kinerja Perangkat Daerah	Jumlah dokumen perencanaan, penanggaran dan evaluasi kinerja perangkat daerah yang disusun	-	12 Dokumen	12 Dokumen	3.021.500,00	2.808.200,00	2.808.200,00				-	Penguatan Kompetensi tenaga kerja dan akses terhadap kesempatan kerja serta peningkatan keterampilan wirausahawan muda	ASN DPMPSTP dan Tenaga Kerja	167.727.249,00	DINAS PENANAMAN MODAL DAN PELAYANAN TERPADU SATU PINTU
2 18 01 2.01 0001	Penyusunan Dokumen Perencanaan Perangkat Daerah	Jumlah Dokumen Perencanaan Perangkat Daerah		3 Dokumen	3 Dokumen	1.680.000,00	1.680.000,00	1.680.000,00	Kab. Sumenep, Semua Kecamatan, Semua Kel/Desa	Dana Transfer Umum-Dana Alokasi Umum	-	Penguatan Kompetensi tenaga kerja dan akses terhadap kesempatan kerja serta peningkatan keterampilan wirausahawan muda			29.282.000,00	DINAS PENANAMAN MODAL DAN PELAYANAN TERPADU SATU PINTU
2 18 01 2.01 0002	Koordinasi dan Penyusunan Dokumen RKA-SKPD	Jumlah Dokumen RKA-SKPD dan Laporan Hasil Koordinasi Penyusunan Dokumen RKA-SKPD		4 Dokumen	2 Dokumen	545.000,00	545.000,00	545.000,00	Kab. Sumenep, Semua Kecamatan, Semua Kel/Desa	Dana Transfer Umum-Dana Alokasi Umum	-	Penguatan Kompetensi tenaga kerja dan akses terhadap kesempatan kerja serta peningkatan keterampilan wirausahawan muda			14.641.000,00	DINAS PENANAMAN MODAL DAN PELAYANAN TERPADU SATU PINTU
2 18 01 2.01 0006	Koordinasi dan Penyusunan Laporan Capaian Kinerja dan Ikhtisar Realisasi Kinerja SKPD	Jumlah Laporan Capaian Kinerja dan Ikhtisar Realisasi Kinerja SKPD dan Laporan Hasil Koordinasi Penyusunan Laporan Capaian Kinerja dan Ikhtisar Realisasi Kinerja SKPD		4 Laporan	4 Laporan	796.500,00	583.200,00	583.200,00	Kab. Sumenep, Semua Kecamatan, Semua Kel/Desa	Dana Transfer Umum-Dana Alokasi Umum	-	Penguatan Kompetensi tenaga kerja dan akses terhadap kesempatan kerja serta peningkatan keterampilan wirausahawan muda			6.676.249,00	DINAS PENANAMAN MODAL DAN PELAYANAN TERPADU SATU PINTU
2 18 01 2.01 0007	Evaluasi Kinerja Perangkat Daerah	Jumlah Laporan Evaluasi Kinerja Perangkat Daerah		3 Laporan	3 Laporan	0,00	0,00	0,00	Kab. Sumenep, Semua Kecamatan, Semua Kel/Desa	Dana Transfer Umum-Dana Alokasi Umum	-	Penguatan Kompetensi tenaga kerja dan akses terhadap kesempatan kerja serta peningkatan keterampilan wirausahawan muda			117.128.000,00	DINAS PENANAMAN MODAL DAN PELAYANAN TERPADU SATU PINTU
2 18 01 2.02	Administrasi Keuangan Perangkat Daerah	Jumlah laporan administrasi keuangan perangkat daerah yang disusun	-	12 Laporan	12 Laporan	4.177.183.797,00	4.285.165.797,00	4.285.165.797,00				-	Penguatan Kompetensi tenaga kerja dan akses terhadap kesempatan kerja serta peningkatan keterampilan wirausahawan muda	ASN DPMPSTP dan Tenaga Kerja	13.562.127.053,00	DINAS PENANAMAN MODAL DAN PELAYANAN TERPADU SATU PINTU
2 18 01 2.02 0001	Penyediaan Gaji dan Tunjangan ASN	Jumlah Orang yang Menerima Gaji dan Tunjangan ASN		71 Orang/bulan	40 Orang/bulan	4.177.183.797,00	4.285.165.797,00	4.695.004.462,00	Kab. Sumenep, Semua Kecamatan, Semua Kel/Desa	Dana Transfer Umum-Dana Alokasi Umum	-	Penguatan Kompetensi tenaga kerja dan akses terhadap kesempatan kerja serta peningkatan keterampilan wirausahawan muda			13.547.486.053,00	DINAS PENANAMAN MODAL DAN PELAYANAN TERPADU SATU PINTU
2 18 01 2.02 0007	Koordinasi dan Penyusunan Laporan Keuangan Bulanan/ Triwulanan/ Semesteran SKPD															

Kode	Urusan / Bidang Urusan / Program / Kegiatan / Sub Kegiatan	Indikator Program / Kegiatan / Sub Kegiatan	Target Akhir Periode Renstra OPD	Capaian Kinerja Dan Kerangka Pendanaan								Kelompok Sasaran	Prakiraan Maju Rencana Tahun 2025		Perangkat Daerah Penanggung Jawab	
				Target 2024		Pagu Indikatif (Rp)			Lokasi	Sumber Dana	Prioritas		Target	Pagu Indikatif (Rp)		
				Sebelum	Sesudah	RKPD 2024	APBD 2024	RKPD Perubahan 2024			Nasional					Daerah
		Jumlah Laporan Keuangan Bulanan/Triwulanan/ Semesteran SKPD dan Laporan Koordinasi Penyusunan Laporan Keuangan Bulanan/Triwulanan/Semesteran SKPD		12 Laporan	12 Laporan	0,00	0,00	0,00	0,00	Kab. Sumenep, Semua Kecamatan, Semua Kel/Desa	Dana Transfer Umum-Dana Alokasi Umum	-	Penguatan Kompetensi tenaga kerja dan akses terhadap kesempatan kerja serta peningkatan keterampilan wirausahawan muda		14.641.000,00	DINAS PENANAMAN MODAL DAN PELAYANAN TERPADU SATU PINTU
21801205	Administrasi Kepegawaian Perangkat Daerah	Jumlah Jenis layanan kepegawaian yang disediakan	-	5 Layanan	5 Layanan	0,00	0,00	0,00	0,00			-	Penguatan Kompetensi tenaga kerja dan akses terhadap kesempatan kerja serta peningkatan keterampilan wirausahawan muda	ASN DPMPSTP dan Tenaga Kerja	284.673.279,00	DINAS PENANAMAN MODAL DAN PELAYANAN TERPADU SATU PINTU
218012050001	Peningkatan Sarana dan Prasarana Disiplin Pegawai			1 Unit	1 Unit	0,00	0,00	0,00	0,00	Kab. Sumenep, Semua Kecamatan, Semua Kel/Desa	Dana Transfer Umum-Dana Alokasi Umum	-	Penguatan Kompetensi tenaga kerja dan akses terhadap kesempatan kerja serta peningkatan keterampilan wirausahawan muda		10.248.700,00	DINAS PENANAMAN MODAL DAN PELAYANAN TERPADU SATU PINTU
218012050002	Pengadaan Pakaian Dinas beserta Atribut Kelengkapannya			71 Paket	71 Paket	0,00	0,00	36.230.400,00	0,00	Kab. Sumenep, Semua Kecamatan, Semua Kel/Desa	Dana Transfer Umum-Dana Alokasi Umum	-	Penguatan Kompetensi tenaga kerja dan akses terhadap kesempatan kerja serta peningkatan keterampilan wirausahawan muda		207.029.128,00	DINAS PENANAMAN MODAL DAN PELAYANAN TERPADU SATU PINTU
218012050003	Pendataan dan Pengolahan Administrasi Kepegawaian			3 Dokumen	3 Dokumen	0,00	0,00	0,00	0,00	Kab. Sumenep, Semua Kecamatan, Semua Kel/Desa	Dana Transfer Umum-Dana Alokasi Umum	-	Penguatan Kompetensi tenaga kerja dan akses terhadap kesempatan kerja serta peningkatan keterampilan wirausahawan muda		21.961.500,00	DINAS PENANAMAN MODAL DAN PELAYANAN TERPADU SATU PINTU
218012050009	Pendidikan dan Pelatihan Pegawai Berdasarkan Tugas dan Fungsi			6 Orang	6 Orang	0,00	0,00	0,00	0,00	Kab. Sumenep, Semua Kecamatan, Semua Kel/Desa	Dana Transfer Umum-Dana Alokasi Umum	-	Penguatan Kompetensi tenaga kerja dan akses terhadap kesempatan kerja serta peningkatan keterampilan wirausahawan muda		30.792.951,00	DINAS PENANAMAN MODAL DAN PELAYANAN TERPADU SATU PINTU
218012050011	Bimbingan Teknis Implementasi Peraturan Perundang-Undangan			32 Orang	32 Orang	0,00	0,00	0,00	0,00	Kab. Sumenep, Semua Kecamatan, Semua Kel/Desa	Dana Transfer Umum-Dana Alokasi Umum	-	Penguatan Kompetensi tenaga kerja dan akses terhadap kesempatan kerja serta peningkatan keterampilan wirausahawan muda		14.641.000,00	DINAS PENANAMAN MODAL DAN PELAYANAN TERPADU SATU PINTU
21801206	Administrasi Umum Perangkat Daerah	Jumlah peralatan dan perlengkapan kantor yang disediakan	-	50 Unit	50 Unit	124.583.600,00	123.839.600,00	123.839.600,00	0,00			-	Penguatan Kompetensi tenaga kerja dan akses terhadap kesempatan kerja serta peningkatan keterampilan wirausahawan muda	ASN DPMPSTP dan Tenaga Kerja	944.864.532,00	DINAS PENANAMAN MODAL DAN PELAYANAN TERPADU SATU PINTU
218012060001	Penyediaan Komponen Instalasi Listrik/Penerangan Bangunan Kantor			26 Paket	26 Paket	3.179.600,00	3.179.600,00	5.209.200,00	0,00	Kab. Sumenep, Semua Kecamatan, Semua Kel/Desa	Dana Transfer Umum-Dana Alokasi Umum	-	Penguatan Kompetensi tenaga kerja dan akses terhadap kesempatan kerja serta peningkatan keterampilan wirausahawan muda		26.207.453,00	DINAS PENANAMAN MODAL DAN PELAYANAN TERPADU SATU PINTU
218012060002	Penyediaan Peralatan dan Perlengkapan Kantor			12 Paket	12 Paket	3.136.500,00	3.136.500,00	3.376.500,00	0,00	Kab. Sumenep, Semua Kecamatan, Semua Kel/Desa	Dana Transfer Umum-Dana Alokasi Umum	-	Penguatan Kompetensi tenaga kerja dan akses terhadap kesempatan kerja serta peningkatan keterampilan wirausahawan muda		128.185.775,00	DINAS PENANAMAN MODAL DAN PELAYANAN TERPADU SATU PINTU
218012060004	Penyediaan Bahan Logistik Kantor			12 Paket	12 Paket	40.209.800,00	40.209.800,00	58.372.400,00	0,00	Kab. Sumenep, Semua Kecamatan, Semua Kel/Desa	Dana Transfer Umum-Dana Alokasi Umum	-	Penguatan Kompetensi tenaga kerja dan akses terhadap kesempatan kerja serta peningkatan keterampilan wirausahawan muda		267.402.903,00	DINAS PENANAMAN MODAL DAN PELAYANAN TERPADU SATU PINTU
218012060005	Penyediaan Barang Cetak dan Penggandaan			5 Paket	5 Paket	6.449.200,00	6.449.200,00	6.483.400,00	0,00	Kab. Sumenep, Semua Kecamatan, Semua Kel/Desa	Dana Transfer Umum-Dana Alokasi Umum	-	Penguatan Kompetensi tenaga kerja dan akses terhadap kesempatan kerja serta peningkatan keterampilan wirausahawan muda		28.105.224,00	DINAS PENANAMAN MODAL DAN PELAYANAN TERPADU SATU PINTU
218012060006	Penyediaan Bahan Bacaan dan Peraturan Perundang-undangan											-				

Kode	Urusan / Bidang Urusan / Program / Kegiatan / Sub Kegiatan	Indikator Program / Kegiatan / Sub Kegiatan	Target Akhir Periode Renstra OPD	Capaian Kinerja Dan Kerangka Pendanaan							Lokasi	Sumber Dana	Prioritas		Kelompok Sasaran	Prakiraan Maju Rencana Tahun 2025		Perangkat Daerah Penanggung Jawab
				Target 2024		Pagu Indikatif (Rp)			Nasional	Daerah			Target	Pagu Indikatif (Rp)				
				Sebelum	Sesudah	RKPD 2024	APBD 2024	RKPD Perubahan 2024										
218012060009	Penyelenggaraan Rapat Koordinasi dan Konsultasi SKPD	Jumlah Dokumen Bahan Bacaan dan Peraturan Perundang-Undangan yang Disediakan		365 Dokumen	365 Dokumen	5.280.000,00	4.536.000,00	4.536.000,00	Kab. Sumenep, Semua Kecamatan, Semua Kel/Desa	Dana Transfer Umum-Dana Alokasi Umum	-	Penguatan Kompetensi tenaga kerja dan akses terhadap kesempatan kerja serta peningkatan keterampilan wirausahawan muda		146.792.716,00	DINAS PENANAMAN MODAL DAN PELAYANAN TERPADU SATU PINTU			
218012060010	Penyenggaraan Rapat Koordinasi dan Konsultasi SKPD	Jumlah Laporan Penyelenggaraan Rapat Koordinasi dan Konsultasi SKPD		131 Laporan	131 Laporan	52.172.000,00	52.172.000,00	64.112.000,00	Kab. Sumenep, Semua Kecamatan, Semua Kel/Desa	Dana Transfer Umum-Dana Alokasi Umum	-	Penguatan Kompetensi tenaga kerja dan akses terhadap kesempatan kerja serta peningkatan keterampilan wirausahawan muda		221.154.208,00	DINAS PENANAMAN MODAL DAN PELAYANAN TERPADU SATU PINTU			
218012060010	Penatausahaan Arsip Dinamis pada SKPD	Jumlah Dokumen Penatausahaan Arsip Dinamis pada SKPD		4 Dokumen	4 Dokumen	14.156.500,00	14.156.500,00	14.135.900,00	Kab. Sumenep, Semua Kecamatan, Semua Kel/Desa	Dana Transfer Umum-Dana Alokasi Umum	-	Penguatan Kompetensi tenaga kerja dan akses terhadap kesempatan kerja serta peningkatan keterampilan wirausahawan muda		127.016.253,00	DINAS PENANAMAN MODAL DAN PELAYANAN TERPADU SATU PINTU			
21801207	Pengadaan Barang Milik Daerah Penunjang Urusan Pemerintah Daerah	Jumlah Barang Milik Daerah yang Diadakan	-	76 Unit	76 Unit	69.341.145,00	69.341.145,00	69.341.145,00			-	Penguatan Kompetensi tenaga kerja dan akses terhadap kesempatan kerja serta peningkatan keterampilan wirausahawan muda	Sarana dan Prasarana ASN DPMPSTP dan Tenaga Kerja	604.542.895,00	DINAS PENANAMAN MODAL DAN PELAYANAN TERPADU SATU PINTU			
218012070002	Pengadaan Kendaraan Dinas Operasional atau Lapangan	Jumlah Unit Kendaraan Dinas Operasional atau Lapangan yang Disediakan		1 Unit	1 Unit	0,00	0,00	37.573.500,00	Kab. Sumenep, Semua Kecamatan, Semua Kel/Desa	Dana Transfer Umum-Dana Alokasi Umum	-	Penguatan Kompetensi tenaga kerja dan akses terhadap kesempatan kerja serta peningkatan keterampilan wirausahawan muda		275.000.000,00	DINAS PENANAMAN MODAL DAN PELAYANAN TERPADU SATU PINTU			
218012070005	Pengadaan Mebel	Jumlah Paket Mebel yang Disediakan		67 Unit	67 Unit	0,00	0,00	24.574.734,00	Kab. Sumenep, Semua Kecamatan, Semua Kel/Desa	Dana Transfer Umum-Dana Alokasi Umum	-	Penguatan Kompetensi tenaga kerja dan akses terhadap kesempatan kerja serta peningkatan keterampilan wirausahawan muda		202.157.786,00	DINAS PENANAMAN MODAL DAN PELAYANAN TERPADU SATU PINTU			
218012070006	Pengadaan Peralatan dan Mesin Lainnya	Jumlah Unit Peralatan dan Mesin Lainnya yang Disediakan		8 Unit	8 Unit	69.341.145,00	69.341.145,00	222.285.159,00	Kab. Sumenep, Semua Kecamatan, Semua Kel/Desa	Dana Transfer Umum-Dana Alokasi Umum	-	Penguatan Kompetensi tenaga kerja dan akses terhadap kesempatan kerja serta peningkatan keterampilan wirausahawan muda		127.385.109,00	DINAS PENANAMAN MODAL DAN PELAYANAN TERPADU SATU PINTU			
21801208	Penyediaan Jasa Penunjang Urusan Pemerintahan Daerah	Jumlah layanan jasa yang disediakan	-	3 Layanan	3 Layanan	521.011.412,00	521.011.412,00	521.011.412,00			-	Penguatan Kompetensi tenaga kerja dan akses terhadap kesempatan kerja serta peningkatan keterampilan wirausahawan muda	Sarana dan Prasarana ASN DPMPSTP dan Tenaga Kerja	835.193.289,00	DINAS PENANAMAN MODAL DAN PELAYANAN TERPADU SATU PINTU			
218012080001	Penyediaan Jasa Surat Menyurat	Jumlah Laporan Penyediaan Jasa Surat Menyurat		4111 Laporan	4111 Laporan	1.814.000,00	1.814.000,00	2.215.400,00	Kab. Sumenep, Semua Kecamatan, Semua Kel/Desa	Dana Transfer Umum-Dana Alokasi Umum	-	Penguatan Kompetensi tenaga kerja dan akses terhadap kesempatan kerja serta peningkatan keterampilan wirausahawan muda		5.753.159,00	DINAS PENANAMAN MODAL DAN PELAYANAN TERPADU SATU PINTU			
218012080002	Penyediaan Jasa Komunikasi, Sumber Daya Air dan Listrik	Jumlah Laporan Penyediaan Jasa Komunikasi, Sumber Daya Air dan Listrik yang Disediakan		12 Laporan	12 Laporan	233.561.712,00	233.561.712,00	233.561.712,00	Kab. Sumenep, Semua Kecamatan, Semua Kel/Desa	Dana Transfer Umum-Dana Alokasi Umum	-	Penguatan Kompetensi tenaga kerja dan akses terhadap kesempatan kerja serta peningkatan keterampilan wirausahawan muda		423.957.553,00	DINAS PENANAMAN MODAL DAN PELAYANAN TERPADU SATU PINTU			
218012080004	Penyediaan Jasa Pelayanan Umum Kantor	Jumlah Laporan Penyediaan Jasa Pelayanan Umum Kantor yang Disediakan		12 Laporan	12 Laporan	285.635.700,00	285.635.700,00	322.943.220,00	Kab. Sumenep, Kota Sumenep, Kolor	Dana Transfer Umum-Dana Alokasi Umum	-	Penguatan Kompetensi tenaga kerja dan akses terhadap kesempatan kerja serta peningkatan keterampilan wirausahawan muda		405.482.577,00	DINAS PENANAMAN MODAL DAN PELAYANAN TERPADU SATU PINTU			
21801209	Pemeliharaan Barang Milik Daerah Penunjang Urusan Pemerintahan Daerah	Jumlah jenis barang dipelihara	-	7 jenis	5 jenis	260.904.054,00	210.904.054,00	210.904.054,00			Meningkatkan Sumber Daya Manusia Yang Berkualitas Dan Berdaya Saing	Penguatan Kompetensi tenaga kerja dan akses terhadap kesempatan kerja serta peningkatan keterampilan wirausahawan muda	Sarana dan Prasarana ASN DPMPSTP dan Tenaga Kerja	587.420.831,00	DINAS PENANAMAN MODAL DAN PELAYANAN TERPADU SATU PINTU			
218012090001	Penyediaan Jasa Pemeliharaan, Biaya Pemeliharaan, dan Pajak Kendaraan Perorangan Dinas atau Kendaraan Dinas Jabatan																	

Kode	Urusan / Bidang Urusan / Program / Kegiatan / Sub Kegiatan	Indikator Program / Kegiatan / Sub Kegiatan	Target Akhir Periode Renstra OPD	Capaian Kinerja Dan Kerangka Pendanaan							Lokasi	Sumber Dana	Prioritas		Kelompok Sasaran	Prakiraan Maju Rencana Tahun 2025		Perangkat Daerah Penanggung Jawab
				Target 2024		Pagu Indikatif (Rp)			Nasional	Daerah			Target	Pagu Indikatif (Rp)				
				Sebelum	Sesudah	RKPD 2024	APBD 2024	RKPD Perubahan 2024										
		Jumlah Kendaraan Perorangan Dinas atau Kendaraan Dinas Jabatan yang Dipelihara dan dibayarkan Pajaknya		37 Unit	37 Unit	45.910.000,00	45.910.000,00	61.354.000,00	Kab. Sumenep, Semua Kecamatan, Semua Kel/Desa	Dana Transfer Umum-Dana Alokasi Umum	Meningkatkan Sumber Daya Manusia Yang Berkualitas Dan Berdaya Saing	Penguatan Kompetensi tenaga kerja dan akses terhadap kesempatan kerja serta peningkatan keterampilan wirausahawan muda		174.411.791,00	DINAS PENANAMAN MODAL DAN PELAYANAN TERPADU SATU PINTU			
2.18.01.2.09.0005	Pemeliharaan Mebel	Jumlah Mebel yang Dipelihara		87 Unit	87 Unit	0,00	0,00	0,00	Kab. Sumenep, Semua Kecamatan, Semua Kel/Desa	Dana Transfer Umum-Dana Alokasi Umum	Meningkatkan Sumber Daya Manusia Yang Berkualitas Dan Berdaya Saing	Penguatan Kompetensi tenaga kerja dan akses terhadap kesempatan kerja serta peningkatan keterampilan wirausahawan muda		40.241.338,00	DINAS PENANAMAN MODAL DAN PELAYANAN TERPADU SATU PINTU			
2.18.01.2.09.0006	Pemeliharaan Peralatan dan Mesin Lainnya	Jumlah Peralatan dan Mesin Lainnya yang Dipelihara		64 Unit	64 Unit	19.080.000,00	19.080.000,00	19.080.000,00	Kab. Sumenep, Semua Kecamatan, Semua Kel/Desa	Dana Transfer Umum-Dana Alokasi Umum	Meningkatkan Sumber Daya Manusia Yang Berkualitas Dan Berdaya Saing	Penguatan Kompetensi tenaga kerja dan akses terhadap kesempatan kerja serta peningkatan keterampilan wirausahawan muda		47.056.760,00	DINAS PENANAMAN MODAL DAN PELAYANAN TERPADU SATU PINTU			
2.18.01.2.09.0009	Pemeliharaan/Rehabilitasi Gedung Kantor dan Bangunan Lainnya	Jumlah Gedung Kantor dan Bangunan Lainnya yang Dipelihara/Direhabilitasi		2 Unit	2 Unit	195.914.054,00	145.914.054,00	74.308.374,00	Kab. Sumenep, Semua Kecamatan, Semua Kel/Desa	Dana Transfer Umum-Dana Alokasi Umum	Meningkatkan Sumber Daya Manusia Yang Berkualitas Dan Berdaya Saing	Penguatan Kompetensi tenaga kerja dan akses terhadap kesempatan kerja serta peningkatan keterampilan wirausahawan muda		325.710.942,00	DINAS PENANAMAN MODAL DAN PELAYANAN TERPADU SATU PINTU			
2.18.02	PROGRAM PENGEMBANGAN IKUM PENANAMAN MODAL	Persentase Pelaku Usaha yang mendapatkan Fasilitas/Insentif Dibiidang Penanaman Modal		10 %	10 %	0,00	0,00	0,00						380.038.320,00				
2.18.02.2.01	Penetapan Pemberian Fasilitas/Insentif Dibiidang Penanaman Modal yang Menjadi Kewenangan Daerah Kabupaten/Kota	Jumlah Pelaku Usaha yang mendapatkan Fasilitas/Insentif Dibiidang Penanaman Modal	-	6 Pelaku Usaha	6 Pelaku Usaha	0,00	0,00	0,00				Penguatan Kompetensi tenaga kerja dan akses terhadap kesempatan kerja serta peningkatan keterampilan wirausahawan muda	Pelaku Usaha di Kabupaten Sumenep	146.410.000,00	DINAS PENANAMAN MODAL DAN PELAYANAN TERPADU SATU PINTU			
2.18.02.2.01.0001	Penetapan Kebijakan Daerah Mengenai Pemberian Fasilitas/Insentif dan Kemudahan Penanaman Modal	Jumlah Peraturan Daerah/Provinsi dalam Pemberian Fasilitas/Insentif dan Kemudahan Penanaman Modal		1 Dokumen	1 Dokumen	0,00	0,00	0,00	Kab. Sumenep, Semua Kecamatan, Semua Kel/Desa	Dana Transfer Umum-Dana Alokasi Umum		Penguatan Kompetensi tenaga kerja dan akses terhadap kesempatan kerja serta peningkatan keterampilan wirausahawan muda		73.205.000,00	DINAS PENANAMAN MODAL DAN PELAYANAN TERPADU SATU PINTU			
2.18.02.2.01.0003	Fasilitasi Kemitraan yang dilakukan oleh Pemerintah Kabupaten/Kota	Jumlah Kesepakatan Kemitraan antara Usaha Besar (PMA/PMDN) dengan UMKM di daerah		6 Dokumen	6 Dokumen	0,00	0,00	0,00	Kab. Sumenep, Semua Kecamatan, Semua Kel/Desa	Dana Transfer Umum-Dana Alokasi Umum		Penguatan Kompetensi tenaga kerja dan akses terhadap kesempatan kerja serta peningkatan keterampilan wirausahawan muda		73.205.000,00	DINAS PENANAMAN MODAL DAN PELAYANAN TERPADU SATU PINTU			
2.18.02.2.02	Pembuatan Peta Potensi Investasi Kabupaten/Kota	Jumlah Obyek Potensi dan Peluang Usaha	-	4 Potensi dan Peluang Usaha	4 Potensi dan Peluang Usaha	0,00	0,00	0,00				Penguatan Kompetensi tenaga kerja dan akses terhadap kesempatan kerja serta peningkatan keterampilan wirausahawan muda	Pelaku Usaha di Kabupaten Sumenep	233.628.320,00	DINAS PENANAMAN MODAL DAN PELAYANAN TERPADU SATU PINTU			
2.18.02.2.02.0001	Penyusunan Rencana Umum Penanaman Modal Daerah Kabupaten/Kota	Jumlah Peraturan Daerah (Perda) Rencana Umum Penanaman Modal Daerah Kabupaten/Kota		2 Dokumen	2 Dokumen	0,00	0,00	0,00	Kab. Sumenep, Semua Kecamatan, Semua Kel/Desa	Dana Transfer Umum-Dana Alokasi Umum		Penguatan Kompetensi tenaga kerja dan akses terhadap kesempatan kerja serta peningkatan keterampilan wirausahawan muda		73.205.000,00	DINAS PENANAMAN MODAL DAN PELAYANAN TERPADU SATU PINTU			
2.18.02.2.02.0004	Penyusunan Peta Potensi Investasi Kabupaten/Kota	Jumlah Dokumen Peta Potensi Investasi Kabupaten/Kota		1 Dokumen	1 Dokumen	0,00	0,00	0,00	Kab. Sumenep, Semua Kecamatan, Semua Kel/Desa	Dana Transfer Umum-Dana Alokasi Umum		Penguatan Kompetensi tenaga kerja dan akses terhadap kesempatan kerja serta peningkatan keterampilan wirausahawan muda		160.423.320,00	DINAS PENANAMAN MODAL DAN PELAYANAN TERPADU SATU PINTU			
2.18.03	PROGRAM PROMOSI PENANAMAN MODAL	Persentase Peningkatan Jumlah Investor		3,67 %	3,67 %	150.004.000,00	150.004.000,00	150.004.000,00						264.531.099,00				
2.18.03.2.01	Penyelenggaraan Promosi Penanaman Modal yang Menjadi Kewenangan Daerah Kabupaten/Kota	Jumlah Media Promosi Penanaman Modal	-	5 Media	5 Media	150.004.000,00	150.004.000,00	150.004.000,00				Penguatan Kompetensi tenaga kerja dan akses terhadap kesempatan kerja serta peningkatan keterampilan wirausahawan muda	Pelaku Usaha/Investor di Kabupaten Sumenep	264.531.099,00	DINAS PENANAMAN MODAL DAN PELAYANAN TERPADU SATU PINTU			
2.18.03.2.01.0002	Pelaksanaan Kegiatan Promosi Penanaman Modal Daerah Kabupaten/Kota																	

Kode	Urusan / Bidang Urusan / Program / Kegiatan / Sub Kegiatan	Indikator Program / Kegiatan / Sub Kegiatan	Target Akhir Periode Renstra OPD	Capaian Kinerja Dan Kerangka Pendanaan							Kelompok Sasaran	Prakiraan Maju Rencana Tahun 2025		Perangkat Daerah Penanggung Jawab		
				Target 2024		Pagu Indikatif (Rp)			Lokasi	Sumber Dana		Prioritas			Target	Pagu Indikatif (Rp)
				Sebelum	Sesudah	RKPD 2024	APBD 2024	RKPD Perubahan 2024				Nasional	Daerah			
		Jumlah Dokumen Hasil Kegiatan Promosi Penanaman Modal Kabupaten/Kota		2 Dokumen	2 Dokumen	150.004.000,00	150.004.000,00	150.004.000,00	Kab. Sumenep, Semua Kecamatan, Semua Kel/Desa	Dana Transfer Umum-Dana Alokasi Umum		Penguatan Kompetensi tenaga kerja dan akses terhadap kesempatan kerja serta peningkatan keterampilan wirausahawan muda		183.003.862,00	DINAS PENANAMAN MODAL DAN PELAYANAN TERPADU SATU PINTU	
2 18 03 2.01 0003	Penyusunan Strategi Promosi Penanaman Modal Kewenangan Kabupaten/Kota	Jumlah dokumen strategi Promosi Penanaman Modal Kab/Kota		1 Dokumen	1 Dokumen	0,00	0,00	0,00	Kab. Sumenep, Semua Kecamatan, Semua Kel/Desa	Dana Transfer Umum-Dana Alokasi Umum		Penguatan Kompetensi tenaga kerja dan akses terhadap kesempatan kerja serta peningkatan keterampilan wirausahawan muda		81.527.237,00	DINAS PENANAMAN MODAL DAN PELAYANAN TERPADU SATU PINTU	
2 18 04	PROGRAM PELAYANAN PENANAMAN MODAL	Persentase Peningkatan Penerbitan Nomor Induk Berusaha (NIB)		3,67 %	3,67 %	109.574.000,00	159.725.700,00	259.725.582,00						1.443.481.060,00		
2 18 04 2.01	Pelayanan Perizinan dan Non Perizinan Secara Terpadu Satu Pintu dibidang Penanaman Modal yang Menjadi Kewenangan Daerah Kabupaten/ Kota	Jumlah Nomor Induk Berusaha (NIB) yang diterbitkan		6400 NIB	6400 NIB	109.574.000,00	159.725.700,00	159.725.700,00				Penguatan Kompetensi tenaga kerja dan akses terhadap kesempatan kerja serta peningkatan keterampilan wirausahawan muda	Masyarakat/Pelaku Usaha di Kabupaten Sumenep	1.443.481.060,00	DINAS PENANAMAN MODAL DAN PELAYANAN TERPADU SATU PINTU	
2 18 04 2.01 0005	Koordinasi dan Sinkronisasi Penetapan Pemberian Fasilitas/Insentif Daerah	Jumlah Kegiatan Koordinasi dan Sinkronisasi Penetapan Pemberian Fasilitas/Insentif yang menjadi Kewenangan Kabupaten/Kota		6 Dokumen	6 Dokumen	0,00	0,00	0,00	Kab. Sumenep, Semua Kecamatan, Semua Kel/Desa	Dana Transfer Umum-Dana Alokasi Umum		Penguatan Kompetensi tenaga kerja dan akses terhadap kesempatan kerja serta peningkatan keterampilan wirausahawan muda		36.602.500,00	DINAS PENANAMAN MODAL DAN PELAYANAN TERPADU SATU PINTU	
2 18 04 2.01 0006	Penyediaan Pelayanan Perizinan Berusaha melalui Sistem Perizinan Berusaha Berbasis Risiko Terintegrasi secara Elektronik	Jumlah Pelaku Usaha yang Mendapatkan Pelayanan Perizinan Berusaha melalui Sistem Perizinan Berusaha Berbasis Risiko Terintegrasi secara Elektronik		2000 Pelaku Usaha	2000 Pelaku Usaha	100.323.100,00	150.474.800,00	144.314.800,00	Kab. Sumenep, Semua Kecamatan, Semua Kel/Desa	Dana Transfer Umum-Dana Alokasi Umum		Penguatan Kompetensi tenaga kerja dan akses terhadap kesempatan kerja serta peningkatan keterampilan wirausahawan muda		1.331.000.000,00	DINAS PENANAMAN MODAL DAN PELAYANAN TERPADU SATU PINTU	
2 18 04 2.01 0007	Penyediaan dan pengelolaan Layanan konsultasi perizinan berusaha berbasis risiko	Jumlah Pelaku usaha yang Memperoleh Layanan Konsultasi Perizinan Berusaha melalui Sistem Perizinan Berusaha Berbasis Risiko Terintegrasi secara Elektronik		12 Pelaku Usaha	12 Pelaku Usaha	9.250.900,00	9.250.900,00	15.410.900,00	Kab. Sumenep, Semua Kecamatan, Semua Kel/Desa	Dana Transfer Umum-Dana Alokasi Umum		Penguatan Kompetensi tenaga kerja dan akses terhadap kesempatan kerja serta peningkatan keterampilan wirausahawan muda		9.290.227,00	DINAS PENANAMAN MODAL DAN PELAYANAN TERPADU SATU PINTU	
2 18 04 2.01 0008	Pemantauan, analisis, evaluasi, dan pelaporan di bidang perizinan berusaha berbasis risiko	Jumlah Kegiatan Usaha yang mendapat pemantauan, analisis, evaluasi, dan pelaporan di bidang perizinan berusaha berbasis risiko Lintas Daerah Kabupaten/Kota bagi Kegiatan Usaha Dari Pelaku Usaha		27 Kegiatan Usaha	27 Kegiatan Usaha	0,00	0,00	99.999.882,00	Kab. Sumenep, Semua Kecamatan, Semua Kel/Desa	Dana Transfer Umum-Dana Alokasi Umum		Penguatan Kompetensi tenaga kerja dan akses terhadap kesempatan kerja serta peningkatan keterampilan wirausahawan muda		66.588.333,00	DINAS PENANAMAN MODAL DAN PELAYANAN TERPADU SATU PINTU	
2 18 05	PROGRAM PENGENDALIAN PELAKSANAAN PENANAMAN MODAL	Prosentase Pelaku Usaha Berizin yang Beroperasi sesuai Izin Usahanya		90 Prosentase	90 Prosentase	0,00	607.892.506,00	607.892.506,00						416.376.424,00		
2 18 05 2.01	Pengendalian Pelaksanaan Penanaman Modal yang Menjadi Kewenangan Daerah Kabupaten/Kota	Jumlah Pelaku Usaha Berizin Yang Beroperasi Sesuai Dengan Izin Yang Diterbitkan		6400 Pelaku Usaha	6400 Pelaku Usaha	0,00	607.892.506,00	607.892.506,00				Penguatan Kompetensi tenaga kerja dan akses terhadap kesempatan kerja serta peningkatan keterampilan wirausahawan muda	Masyarakat/Pelaku Usaha di Kabupaten Sumenep	416.376.424,00	DINAS PENANAMAN MODAL DAN PELAYANAN TERPADU SATU PINTU	
2 18 05 2.01 0004	Penyelesaian Permasalahan dan Hambatan yang dihadapi Pelaku Usaha dalam merealisasikan Kegiatan Usahanya	Jumlah Penyelesaian Permasalahan dan Hambatan yang dihadapi Pelaku Usaha dalam merealisasikan Kegiatan Usahanya		9 Kegiatan Usaha.	9 Kegiatan Usaha.	0,00	72.688.196,00	72.688.196,00	Kab. Sumenep, Semua Kecamatan, Semua Kel/Desa	Dana Transfer Khusus-Dana Alokasi Khusus Non Fisik		Penguatan Kompetensi tenaga kerja dan akses terhadap kesempatan kerja serta peningkatan keterampilan wirausahawan muda		81.527.237,00	DINAS PENANAMAN MODAL DAN PELAYANAN TERPADU SATU PINTU	
2 18 05 2.01 0005	Bimbingan Teknis kepada Pelaku Usaha	Jumlah Pelaku Usaha yang Mengikuti Bimbingan Teknis/ Sosialisasi Implementasi Perizinan Berusaha Berbasis Risiko dan Pengawasan Perizinan Berusaha Berbasis Risiko		287 Pelaku Usaha	287 Pelaku Usaha	0,00	308.015.510,00	308.015.510,00	Kab. Sumenep, Semua Kecamatan, Semua Kel/Desa	Dana Transfer Khusus-Dana Alokasi Khusus Non Fisik		Penguatan Kompetensi tenaga kerja dan akses terhadap kesempatan kerja serta peningkatan keterampilan wirausahawan muda		183.003.862,00	DINAS PENANAMAN MODAL DAN PELAYANAN TERPADU SATU PINTU	
2 18 05 2.01 0006	Pengawasan Penanaman Modal	Jumlah Kegiatan Usaha dari Pelaku Usaha yang Telah Dianalisa dan Diverifikasi Data, Profil dan Informasi Kegiatan Usaha dari Pelaku Dilakukan Inspeksi Lapangan ; serta Dilakukan Evaluasi Penilaian Kepatuhan Pelaksanaan Perizinan Berusaha		17 Kegiatan Usaha	17 Kegiatan Usaha	0,00	227.188.800,00	227.188.800,00	Kab. Sumenep, Semua Kecamatan, Semua Kel/Desa	Dana Transfer Khusus-Dana Alokasi Khusus Non Fisik		Penguatan Kompetensi tenaga kerja dan akses terhadap kesempatan kerja serta peningkatan keterampilan wirausahawan muda		151.845.325,00	DINAS PENANAMAN MODAL DAN PELAYANAN TERPADU SATU PINTU	

Kode	Urusan / Bidang Urusan / Program / Kegiatan / Sub Kegiatan	Indikator Program / Kegiatan / Sub Kegiatan	Target Akhir Periode Renstra OPD	Capaian Kinerja Dan Kerangka Pendanaan										Kelompok Sasaran	Prakiraan Maju Rencana Tahun 2025		Perangkat Daerah Penanggung Jawab
				Target 2024		Pagu Indikatif (Rp)			Lokasi	Sumber Dana	Prioritas		Target		Pagu Indikatif (Rp)		
				Sebelum	Sesudah	RKPD 2024	APBD 2024	RKPD Perubahan 2024			Nasional	Daerah					
21806	PROGRAM PENGELOLAAN DATA DAN SISTEM INFORMASI PENANAMAN MODAL	Kualitas Data dan Sistem Informasi Penanaman Modal		89,00 %	89,00 %	0,00	0,00	19.996.700,00							35.338.938,00		
21806	2.01 Pengelolaan Data dan Informasi Perizinan dan Non Perizinan yang Terintegrasi pada Tingkat Daerah Kabupaten/Kota	Persentase Pengelolaan Data Realisasi Penerbitan Perizinan dan Non Perizinan Tepat Waktu	-	100 %	100 %	0,00	0,00	0,00					Penguatan Kompetensi tenaga kerja dan akses terhadap kesempatan kerja serta peningkatan keterampilan wirausahawan muda	Masyarakat/Pelaku Usaha di Kabupaten Sumenep	35.338.938,00	DINAS PENANAMAN MODAL DAN PELAYANAN TERPADU SATU PINTU	
21806	2.01.0002	Pengolahan, Penyajian dan Pemanfaatan Data dan Informasi Perizinan Berbasis Sistem Pelayanan Perizinan Berusaha Terintegrasi secara Elektronik															
		Jumlah Data dan Informasi Perizinan Berbasis Sistem Pelayanan Perizinan Berusaha Terintegrasi secara Elektronik yang Diolah, Dikaji dan Dimanfaatkan		5 Dokumen	5 Dokumen	0,00	0,00	19.996.700,00	Kab. Sumenep, Semua Kecamatan, Semua Kel/Desa	Dana Transfer Umum-Dana Alokasi Umum			Penguatan Kompetensi tenaga kerja dan akses terhadap kesempatan kerja serta peningkatan keterampilan wirausahawan muda		35.338.938,00	DINAS PENANAMAN MODAL DAN PELAYANAN TERPADU SATU PINTU	
3		URUSAN PEMERINTAHAN PILIHAN												191.630.371,00			
332		URUSAN PEMERINTAHAN BIDANG TRANSMIGRASI												191.630.371,00			
33203		PROGRAM PEMBANGUNAN KAWASAN TRANSMIGRASI												191.630.371,00			
33203	2.01	Penataan Persebaran Penduduk yang Berasal dari 1 (Satu) Daerah Kabupaten/Kota		85 %	85 %	0,00	0,00	0,00							191.630.371,00	DINAS PENANAMAN MODAL DAN PELAYANAN TERPADU SATU PINTU	
33203	2.01	Jumlah kunjungan kerjasama antar daerah penempatan transmigrasi	-	3 Kegiatan	3 Kegiatan	0,00	0,00	0,00					Penguatan Kompetensi tenaga kerja dan akses terhadap kesempatan kerja serta peningkatan keterampilan wirausahawan muda	Transmigran Kabupaten Sumenep	191.630.371,00	DINAS PENANAMAN MODAL DAN PELAYANAN TERPADU SATU PINTU	
33203	2.01.0004	Pemindahan dan Penempatan Transmigran yang Berasal dari 1 (Satu) Daerah Kabupaten/Kota															
		Jumlah Transmigran yang Dipindahkan dan Ditempatkan		6 Kepala Keluarga	6 Kepala Keluarga	0,00	0,00	0,00	Kab. Sumenep, Semua Kecamatan, Semua Kel/Desa	Dana Transfer Umum-Dana Alokasi Umum			Penguatan Kompetensi tenaga kerja dan akses terhadap kesempatan kerja serta peningkatan keterampilan wirausahawan muda		89.143.371,00	DINAS PENANAMAN MODAL DAN PELAYANAN TERPADU SATU PINTU	
33203	2.01.0005	Penyuluhan Transmigrasi															
		Jumlah Calon Transmigran yang Mendapatkan Penyuluhan		3 Kepala Keluarga	3 Kepala Keluarga	0,00	0,00	0,00	Kab. Sumenep, Semua Kecamatan, Semua Kel/Desa	Dana Transfer Umum-Dana Alokasi Umum			Penguatan Kompetensi tenaga kerja dan akses terhadap kesempatan kerja serta peningkatan keterampilan wirausahawan muda		29.282.000,00	DINAS PENANAMAN MODAL DAN PELAYANAN TERPADU SATU PINTU	
33203	2.01.0006	Pelatihan Transmigrasi															
		Jumlah Calon Transmigran dan/atau Transmigran yang Mendapatkan Pelatihan		3 Orang	3 Orang	0,00	0,00	0,00	Kab. Sumenep, Semua Kecamatan, Semua Kel/Desa	Dana Transfer Umum-Dana Alokasi Umum			Penguatan Kompetensi tenaga kerja dan akses terhadap kesempatan kerja serta peningkatan keterampilan wirausahawan muda		73.205.000,00	DINAS PENANAMAN MODAL DAN PELAYANAN TERPADU SATU PINTU	
		Dinas Kebudayaan, Kepemudaan Olah Raga dan Pariwisata												36.888.106.828,00			
2		URUSAN PEMERINTAHAN WAJIB YANG TIDAK BERKAITAN DENGAN PELAYANAN DASAR												31.668.606.828,00			
219		URUSAN PEMERINTAHAN BIDANG KEPEMUDAAN DAN OLAHRAGA												11.425.000.000,00			
21902		PROGRAM PENGEMBANGAN KAPASITAS DAYA SAING KEPEMUDAAN												3.300.000.000,00			
21902	2.01	Penyadaran, Pemberdayaan, dan Pengembangan Pemuda dan Kepemudaan Terhadap Pemuda Pelopor Kabupaten/Kota, Wirausaha Muda Pemula, dan Pemuda Kader Kabupaten/Kota		10 %	10 %	2.559.999.600,00	6.158.864.200,00	3.449.999.400,00								3.300.000.000,00	
21902	2.01	Jumlah pemuda pelopor/wirausaha muda pemula/pemuda kader kabupaten/kota yang dibina	-	700 Orang	730 Orang	1.054.999.600,00	4.653.864.200,00	4.653.864.200,00					Penguatan Kompetensi tenaga kerja dan akses terhadap kesempatan kerja serta peningkatan keterampilan wirausahawan muda	Terlaksananya Penyadaran, Pemberdayaan, dan Pengembangan Pemuda dan Kepemudaan terhadap Pemuda Pelopor Kabupaten/Kota, Wirausaha Muda Pemula, dan Pemuda Kader Kabupaten/Kota	1.800.000.000,00	DINAS KEBUDAYAAN, KEPEMUDAAN OLAH RAGA DAN PARIWISATA	
21902	2.01.0001	Koordinasi, Sinkronisasi dan Penyelenggaraan Peningkatan Kapasitas Daya Saing Pemuda Pelopor															
		Jumlah Pemuda Pelopor Kabupaten/Kota dari Seluruh Kecamatan yang Ditingkatkan Kapasitas Daya Saingnya		25 Orang	25 Orang	54.999.700,00	54.999.500,00	54.999.500,00	Kab. Sumenep, Semua Kecamatan, Semua Kel/Desa	Dana Transfer Umum-Dana Alokasi Umum			Penguatan Kompetensi tenaga kerja dan akses terhadap kesempatan kerja serta peningkatan keterampilan wirausahawan muda		200.000.000,00	DINAS KEBUDAYAAN, KEPEMUDAAN OLAH RAGA DAN PARIWISATA	
21902	2.01.0002	Koordinasi, Sinkronisasi dan Penyelenggaraan Peningkatan Kapasitas Daya Saing Wira Usaha Pemuda															
		Jumlah Wirausaha Pemuda Kabupaten/Kota dari Seluruh Kecamatan yang Ditingkatkan Kapasitas Daya Saingnya		100 Orang	100 Orang	999.999.900,00	999.999.900,00	999.999.900,00	Kab. Sumenep, Semua Kecamatan, Semua Kel/Desa	Dana Transfer Umum-Dana Alokasi Umum			Penguatan Kompetensi tenaga kerja dan akses terhadap kesempatan kerja serta peningkatan keterampilan wirausahawan muda		1.200.000.000,00	DINAS KEBUDAYAAN, KEPEMUDAAN OLAH RAGA DAN PARIWISATA	
21902	2.01.0003	Koordinasi, Sinkronisasi dan Penyelenggaraan Peningkatan Kapasitas Daya Saing Pemuda Kader Kabupaten/Kota															
		Jumlah Pemuda Kader Kabupaten/Kota dari seluruh Kecamatan yang Ditingkatkan Kapasitas Daya Saingnya		50 Orang	80 Orang	0,00	3.598.864.800,00	0,00	Kab. Sumenep, Semua Kecamatan, Semua Kel/Desa	Dana Transfer Umum-Dana Alokasi Umum			Penguatan Kompetensi tenaga kerja dan akses terhadap kesempatan kerja serta peningkatan keterampilan wirausahawan muda		250.000.000,00	DINAS KEBUDAYAAN, KEPEMUDAAN OLAH RAGA DAN PARIWISATA	
21902	2.01.0008	Peningkatan Kepemimpinan, Kepeloporan dan Kesukarelawan Pemuda															

Kode	Urusan / Bidang Urusan / Program / Kegiatan / Sub Kegiatan	Indikator Program / Kegiatan / Sub Kegiatan	Target Akhir Periode Renstra OPD	Capaian Kinerja Dan Kerangka Pendanaan								Kelompok Sasaran	Prakiraan Maju Rencana Tahun 2025		Perangkat Daerah Penanggung Jawab				
				Target 2024		Pagu Indikatif (Rp)			Lokasi	Sumber Dana	Prioritas		Target	Pagu Indikatif (Rp)					
				Sebelum	Sesudah	RKPD 2024	APBD 2024	RKPD Perubahan 2024			Nasional					Daerah			
		Jumlah Pemuda yang Ditingkatkan Kapasitasnya dalam Kepemimpinan, Kepeloporan dan Kesukarelawanan Kabupaten/Kota dari Seluruh Kecamatan		25 Orang	25 Orang	0,00	0,00	100.000.000,00		Kab. Sumenep, Semua Kecamatan, Semua Kel/Desa	Dana Transfer Umum-Dana Alokasi Umum	-	Penguatan Kompetensi tenaga kerja dan akses terhadap kesempatan kerja serta peningkatan keterampilan wirausahawan muda		150.000.000,00	DINAS KEBUDAYAAN, KEPEMUDAAN OLAH RAGA DAN PARIWISATA			
2	19	02	2.02	Pemberdayaan dan Pengembangan Organisasi Kepemudaan Tingkat Daerah Kabupaten/Kota	Jumlah organisasi kepemudaan yang diberdayakan/dibina	-	22 Organisasi	22 Organisasi	1.505.000.000,00	1.505.000.000,00	1.505.000.000,00			-	Penguatan Kompetensi tenaga kerja dan akses terhadap kesempatan kerja serta peningkatan keterampilan wirausahawan muda	Terlaksananya Pemberdayaan dan Pengembangan Organisasi Kepemudaan Tingkat Daerah Kabupaten/Kota	1.500.000.000,00	DINAS KEBUDAYAAN, KEPEMUDAAN OLAH RAGA DAN PARIWISATA	
2	19	02	2.02	0002	Peningkatan Kapasitas Pemuda dan Organisasi Kepemudaan Kabupaten/Kota	Jumlah Dokumen Hasil Peningkatan Kapasitas Organisasi Kepemudaan		1 Dokumen	1 Dokumen	1.505.000.000,00	1.505.000.000,00	2.295.000.000,00			-	Penguatan Kompetensi tenaga kerja dan akses terhadap kesempatan kerja serta peningkatan keterampilan wirausahawan muda		1.500.000.000,00	DINAS KEBUDAYAAN, KEPEMUDAAN OLAH RAGA DAN PARIWISATA
2	19	03		PROGRAM PENGEMBANGAN KAPASITAS DAYA SAING KEOLAHRAGAAN	Persentase Peningkatan Prestasi Olah Raga		30 %	30 %	3.764.806.178,00	5.289.467.535,00	6.335.332.335,00							7.325.000.000,00	
2	19	03	2.01	Pembinaan dan Pengembangan Pendidikan pada Jenjang Pendidikan yang Menjadi Kewenangan Daerah Kabupaten/Kota	Jumlah Pembinaan dan Pengembangan Olahraga Pendidikan Pada Jenjang Pendidikan Yang Menjadi Kewenangan Daerah Kabupaten/Kota	-	1 Organisasi	3 Organisasi	200.808.405,00	1.525.469.962,00	1.525.469.962,00			-	Penguatan Kompetensi tenaga kerja dan akses terhadap kesempatan kerja serta peningkatan keterampilan wirausahawan muda	Terlaksananya Pembinaan dan Pengembangan Olahraga Pendidikan pada Jenjang Pendidikan yang menjadi Kewenangan Daerah Kabupaten/Kota	1.000.000.000,00	DINAS KEBUDAYAAN, KEPEMUDAAN OLAH RAGA DAN PARIWISATA	
2	19	03	2.01	0003	Koordinasi, Sinkronisasi dan Pelaksanaan Penyediaan Sarana dan Prasarana Olahraga Kabupaten/Kota	Jumlah Sarana dan Prasarana Olahraga Kabupaten/Kota yang Tersedia dan Termanfaatkan		10 Unit	4 Unit	200.808.405,00	1.525.469.962,00	1.601.334.762,00			-	Penguatan Kompetensi tenaga kerja dan akses terhadap kesempatan kerja serta peningkatan keterampilan wirausahawan muda		1.000.000.000,00	DINAS KEBUDAYAAN, KEPEMUDAAN OLAH RAGA DAN PARIWISATA
2	19	03	2.02	Penyelenggaraan Kejuaraan Olahraga Tingkat Daerah Kabupaten/Kota	Jumlah penyelenggaraan kejuaraan olahraga tingkat daerah kabupaten/kota	-	1 kali	1 kali	435.440.300,00	435.440.200,00	435.440.200,00			-	Penguatan Kompetensi tenaga kerja dan akses terhadap kesempatan kerja serta peningkatan keterampilan wirausahawan muda	Terlaksananya Penyelenggaraan Kejuaraan Olahraga Tingkat Daerah Kabupaten/Kota	900.000.000,00	DINAS KEBUDAYAAN, KEPEMUDAAN OLAH RAGA DAN PARIWISATA	
2	19	03	2.02	0001	Penyelenggaraan Kejuaraan Olahraga Multi Event dan Single Event Tingkat Kabupaten/Kota	Jumlah Dokumen Penyelenggaraan Kejuaraan Multi Event dan Single Event Tingkat Kabupaten/Kota		2 Dokumen	2 Dokumen	435.440.300,00	435.440.200,00	435.440.200,00			-	Penguatan Kompetensi tenaga kerja dan akses terhadap kesempatan kerja serta peningkatan keterampilan wirausahawan muda		400.000.000,00	DINAS KEBUDAYAAN, KEPEMUDAAN OLAH RAGA DAN PARIWISATA
2	19	03	2.02	0003	Partisipasi dan Keikutsertaan dalam Penyelenggaraan Kejuaraan	Jumlah Peserta yang Berpartisipasi dalam Kegiatan Penyelenggaraan Kejuaraan		50 Orang	50 Orang	0,00	0,00	0,00			-	Penguatan Kompetensi tenaga kerja dan akses terhadap kesempatan kerja serta peningkatan keterampilan wirausahawan muda		500.000.000,00	DINAS KEBUDAYAAN, KEPEMUDAAN OLAH RAGA DAN PARIWISATA
2	19	03	2.03	Pembinaan dan Pengembangan Olahraga Prestasi Tingkat Daerah Provinsi	Jumlah Pembinaan dan Pengembangan Olahraga Prestasi Tingkat Daerah Provinsi	-	10 kali	10 kali	545.468.873,00	545.468.873,00	545.468.873,00			-	Penguatan Kompetensi tenaga kerja dan akses terhadap kesempatan kerja serta peningkatan keterampilan wirausahawan muda	Terlaksananya Pembinaan dan Pengembangan Olahraga Prestasi Tingkat Daerah Provinsi	900.000.000,00	DINAS KEBUDAYAAN, KEPEMUDAAN OLAH RAGA DAN PARIWISATA	
2	19	03	2.03	0002	Pemusatan Latihan Daerah, Ilmu Pengetahuan dan Teknologi Keolahragaan (Sport Science)	Jumlah Pemusatan Latihan Daerah yang Berkualitas berdasarkan Ilmu Pengetahuan dan Teknologi Keolahragaan (Sport Science)		1 Pelatda	1 Pelatda	0,00	0,00	0,00			-	Penguatan Kompetensi tenaga kerja dan akses terhadap kesempatan kerja serta peningkatan keterampilan wirausahawan muda		250.000.000,00	DINAS KEBUDAYAAN, KEPEMUDAAN OLAH RAGA DAN PARIWISATA
2	19	03	2.03	0003	Pembinaan dan Pengembangan Atlet Berprestasi Kabupaten/Kota	Jumlah Atlet Berprestasi Kabupaten/Kota yang Dilakukan Pembinaan dan Pengembangan		10 Orang	10 Orang	545.468.873,00	545.468.873,00	596.468.873,00			-			250.000.000,00	DINAS KEBUDAYAAN, KEPEMUDAAN OLAH RAGA DAN PARIWISATA
2	19	03	2.03	0004	Pemberian Penghargaan Olahraga Kabupaten/Kota	Jumlah Olahragawan Berprestasi Kabupaten/Kota yang Menerima Penghargaan		30 Orang	30 Orang	0,00	0,00	150.000.000,00			-			250.000.000,00	DINAS KEBUDAYAAN, KEPEMUDAAN OLAH RAGA DAN PARIWISATA
2	19	03	2.03	0005	Koordinasi dan Sinkronisasi Penyediaan Data dan Informasi Sektor Olahraga	Jumlah Data dan Informasi Sektor Olahraga yang Tersedia dan Termanfaatkan		1 Dokumen	1 Dokumen	0,00	0,00	100.000.000,00			-	Penguatan Kompetensi tenaga kerja dan akses terhadap kesempatan kerja serta peningkatan keterampilan wirausahawan muda		150.000.000,00	DINAS KEBUDAYAAN, KEPEMUDAAN OLAH RAGA DAN PARIWISATA

Kode	Urusan / Bidang Urusan / Program / Kegiatan / Sub Kegiatan	Indikator Program / Kegiatan / Sub Kegiatan	Target Akhir Periode Renstra OPD	Capaian Kinerja Dan Kerangka Pendanaan							Kelompok Sasaran	Prakiraan Maju Rencana Tahun 2025		Perangkat Daerah Penanggung Jawab		
				Target 2024		Pagu Indikatif (Rp)			Lokasi	Sumber Dana		Prioritas			Target	Pagu Indikatif (Rp)
				Sebelum	Sesudah	RKPD 2024	APBD 2024	RKPD Perubahan 2024				Nasional	Daerah			
219032.04	Pembinaan dan Pengembangan Organisasi Olahraga	Jumlah Pembinaan dan Pengembangan Organisasi Olahraga	-	10 kali	3 kali	2.253.088.900,00	2.453.088.800,00	2.453.088.800,00			-	Penguatan Kompetensi tenaga kerja dan akses terhadap kesempatan kerja serta peningkatan keterampilan wirausahawan muda	Terlaksananya Pembinaan dan Pengembangan Organisasi Olahraga	4.000.000.000,00	DINAS KEBUDAYAAN, KEPEMUDAAN OLAH RAGA DAN PARIWISATA	
219032.040001	Standardisasi Organisasi Keolahragaan	Jumlah Dokumen Hasil Pelaksanaan Standardisasi Organisasi Keolahragaan	-	1 Dokumen	1 Dokumen	0,00	0,00	0,00	Kab. Sumenep, Semua Kecamatan, Semua Kel/Desa	Dana Transfer Umum-Dana Alokasi Umum	-	Penguatan Kompetensi tenaga kerja dan akses terhadap kesempatan kerja serta peningkatan keterampilan wirausahawan muda		0,00	DINAS KEBUDAYAAN, KEPEMUDAAN OLAH RAGA DAN PARIWISATA	
219032.040002	Pengembangan Organisasi Keolahragaan	Jumlah Dokumen Hasil Pengembangan Organisasi Keolahragaan	-	21 Organisasi	3 Organisasi	2.253.088.900,00	2.453.088.800,00	3.122.088.800,00	Kab. Sumenep, Semua Kecamatan, Semua Kel/Desa	Dana Transfer Umum-Dana Alokasi Umum	-	Penguatan Kompetensi tenaga kerja dan akses terhadap kesempatan kerja serta peningkatan keterampilan wirausahawan muda		4.000.000.000,00	DINAS KEBUDAYAAN, KEPEMUDAAN OLAH RAGA DAN PARIWISATA	
219032.05	Pembinaan dan Pengembangan Olahraga Rekreasi	Jumlah Pembinaan dan Pengembangan Olahraga Rekreasi	-	5 kali	4 kali	329.999.700,00	329.999.700,00	329.999.700,00			-		Terlaksananya Pembinaan dan Pengembangan Olahraga Rekreasi	525.000.000,00	DINAS KEBUDAYAAN, KEPEMUDAAN OLAH RAGA DAN PARIWISATA	
219032.050001	Penyelenggaraan, Pengembangan dan Pemasalan Festival dan Olahraga Rekreasi	Jumlah Dokumen Hasil Penyelenggaraan, Pengembangan dan Pemasalan Festival dan Olahraga Rekreasi	-	2 Dokumen	2 Dokumen	119.999.700,00	119.999.700,00	119.999.700,00	Kab. Sumenep, Semua Kecamatan, Semua Kel/Desa	Dana Transfer Umum-Dana Alokasi Umum	-				250.000.000,00	DINAS KEBUDAYAAN, KEPEMUDAAN OLAH RAGA DAN PARIWISATA
219032.050003	Penyediaan, Pengembangan dan Pemeliharaan Sarana dan Prasarana Olahraga Rekreasi	Jumlah Penyediaan dan Pemanfaatan Sarana dan Prasarana Olahraga Rekreasi yang Memadai	-	2 Unit	2 Unit	0,00	0,00	0,00	Kab. Sumenep, Semua Kecamatan, Semua Kel/Desa	Dana Transfer Umum-Dana Alokasi Umum	-	Penguatan Kompetensi tenaga kerja dan akses terhadap kesempatan kerja serta peningkatan keterampilan wirausahawan muda		75.000.000,00	DINAS KEBUDAYAAN, KEPEMUDAAN OLAH RAGA DAN PARIWISATA	
219032.050004	Pengembangan Olahraga Wisata, Tantangan dan Petualangan	Jumlah Dokumen Hasil Penyelenggaraan Olahraga Wisata, Tantangan dan Petualangan	-	2 Dokumen	2 Dokumen	210.000.000,00	210.000.000,00	210.000.000,00	Kab. Sumenep, Semua Kecamatan, Semua Kel/Desa	Dana Transfer Umum-Dana Alokasi Umum	-	Penguatan Kompetensi tenaga kerja dan akses terhadap kesempatan kerja serta peningkatan keterampilan wirausahawan muda		200.000.000,00	DINAS KEBUDAYAAN, KEPEMUDAAN OLAH RAGA DAN PARIWISATA	
21904	PROGRAM PENGEMBANGAN KAPASITAS KEPRAMUKAAN	Persentase Lembaga Kepramukaan Yang Terakreditasi	-	5 %	5 %	556.500.000,00	556.500.000,00	556.500.000,00			-			800.000.000,00		
219042.01	Pembinaan dan Pengembangan Organisasi Kepramukaan	Jumlah Pembinaan dan Pengembangan Organisasi Kepramukaan	-	27 perkemahan	27 perkemahan	556.500.000,00	556.500.000,00	556.500.000,00			-	Penguatan Kompetensi tenaga kerja dan akses terhadap kesempatan kerja serta peningkatan keterampilan wirausahawan muda	Terlaksananya Pembinaan dan Pengembangan Organisasi Kepramukaan	800.000.000,00	DINAS KEBUDAYAAN, KEPEMUDAAN OLAH RAGA DAN PARIWISATA	
219042.010005	Penyelenggaraan Kegiatan Kepramukaan Tingkat Daerah	Jumlah Laporan Kegiatan Kepramukaan Tingkat Daerah	-	1 Laporan	1 Laporan	556.500.000,00	556.500.000,00	556.500.000,00	Kab. Sumenep, Semua Kecamatan, Semua Kel/Desa	Dana Transfer Umum-Dana Alokasi Umum	-	Peningkatan Kompetensi tenaga kerja dan akses terhadap kesempatan kerja serta peningkatan keterampilan wirausahawan muda		800.000.000,00	DINAS KEBUDAYAAN, KEPEMUDAAN OLAH RAGA DAN PARIWISATA	
222	URUSAN PEMERINTAHAN BIDANG KEBUDAYAAN					8.245.525.827,00	9.366.545.113,00	10.835.676.570,00						20.243.606.828,00		
22201	PROGRAM PENUNJANG URUSAN PEMERINTAHAN DAERAH KABUPATEN/KOTA	Persentase terpenuhinya kebutuhan sarana dan prasarana kantor	-	80 %	80 %	6.547.025.827,00	6.640.845.113,00	7.579.976.570,00						15.218.606.828,00		
222012.01	Perencanaan, Penganggaran, dan Evaluasi Kinerja Perangkat Daerah	Jumlah Dokumen perencanaan dan evaluasi kinerja perangkat daerah yang disusun	-	7 Dokumen	7 Dokumen	24.856.325,00	21.624.900,00	21.624.900,00			-	Peningkatan Tata Kelola Pemerintahan yang harmoni dan adaptif	Terlaksananya Perencanaan, Penganggaran, dan Evaluasi Kinerja Perangkat Daerah	275.000.000,00	DINAS KEBUDAYAAN, KEPEMUDAAN OLAH RAGA DAN PARIWISATA	
222012.010001	Penyusunan Dokumen Perencanaan Perangkat Daerah	Jumlah Dokumen Perencanaan Perangkat Daerah	-	1 Dokumen	1 Dokumen	16.501.725,00	15.625.200,00	15.625.200,00	Kab. Sumenep, Semua Kecamatan, Semua Kel/Desa	Dana Transfer Umum-Dana Alokasi Umum	-	Peningkatan Tata Kelola Pemerintahan yang harmoni dan adaptif		75.000.000,00	DINAS KEBUDAYAAN, KEPEMUDAAN OLAH RAGA DAN PARIWISATA	
222012.010002	Koordinasi dan Penyusunan Dokumen RKA-SKPD	Jumlah Dokumen RKA-SKPD dan Laporan Hasil Koordinasi Penyusunan Dokumen RKA-SKPD	-	1 Dokumen	1 Dokumen	0,00	0,00	0,00	Kab. Sumenep, Semua Kecamatan, Semua Kel/Desa	Dana Transfer Umum-Dana Alokasi Umum	-	Peningkatan Tata Kelola Pemerintahan yang harmoni dan adaptif		20.000.000,00	DINAS KEBUDAYAAN, KEPEMUDAAN OLAH RAGA DAN PARIWISATA	
222012.010003	Koordinasi dan Penyusunan Dokumen Perubahan RKA-SKPD	Jumlah Dokumen Perubahan RKA-SKPD dan Laporan Hasil Koordinasi Penyusunan Dokumen Perubahan RKA-SKPD	-	1 Dokumen	1 Dokumen	0,00	0,00	0,00	Kab. Sumenep, Semua Kecamatan, Semua Kel/Desa	Dana Transfer Umum-Dana Alokasi Umum	-	Peningkatan Tata Kelola Pemerintahan yang harmoni dan adaptif		20.000.000,00	DINAS KEBUDAYAAN, KEPEMUDAAN OLAH RAGA DAN PARIWISATA	
222012.010004	Koordinasi dan Penyusunan DPA-SKPD	Jumlah Dokumen DPA-SKPD dan Laporan Hasil Koordinasi Penyusunan Dokumen DPA-SKPD	-	1 Dokumen	1 Dokumen	0,00	0,00	0,00	Kab. Sumenep, Semua Kecamatan, Semua Kel/Desa	Dana Transfer Umum-Dana Alokasi Umum	-	Peningkatan Tata Kelola Pemerintahan yang harmoni dan adaptif		20.000.000,00	DINAS KEBUDAYAAN, KEPEMUDAAN OLAH RAGA DAN PARIWISATA	
222012.010005	Koordinasi dan Penyusunan Perubahan DPA-SKPD		-													



Kode	Urusan / Bidang Urusan / Program / Kegiatan / Sub Kegiatan	Indikator Program / Kegiatan / Sub Kegiatan	Target Akhir Periode Renstra OPD	Capaian Kinerja Dan Kerangka Pendanaan								Kelompok Sasaran	Prakiraan Maju Rencana Tahun 2025		Perangkat Daerah Penanggung Jawab	
				Target 2024		Pagu Indikatif (Rp)			Lokasi	Sumber Dana	Prioritas		Target	Pagu Indikatif (Rp)		
				Sebelum	Sesudah	RKPD 2024	APBD 2024	RKPD Perubahan 2024			Nasional					Daerah
		Jumlah Dokumen Perubahan DPA-SKPD dan Laporan Hasil Koordinasi Penyusunan Dokumen Perubahan DPA-SKPD		1 Dokumen	1 Dokumen	0,00	0,00	0,00	Semua Kota/Kab, Semua Kecamatan, Semua Kel/Desa Kab. Sumenep, Semua Kecamatan, Semua Kel/Desa	Dana Transfer Umum-Dana Alokasi Umum	-	Peningkatan Tata Kelola Pemerintahan yang harmoni dan adaptif		20.000.000,00	DINAS KEBUDAYAAN, KEPEMUDAAN OLAH RAGA DAN PARIWISATA	
2.22.01.2.01.0006	Koordinasi dan Penyusunan Laporan	Capaian Kinerja dan Ikhtisar Realisasi Kinerja SKPD		3 Laporan	3 Laporan	0,00	0,00	0,00	Kab. Sumenep, Semua Kecamatan, Semua Kel/Desa	Dana Transfer Umum-Dana Alokasi Umum	-	Peningkatan Tata Kelola Pemerintahan yang harmoni dan adaptif		20.000.000,00	DINAS KEBUDAYAAN, KEPEMUDAAN OLAH RAGA DAN PARIWISATA	
2.22.01.2.01.0007	Evaluasi Kinerja Perangkat Daerah	Jumlah Laporan Evaluasi Kinerja Perangkat Daerah		2 Laporan	2 Laporan	8.354.600,00	5.999.700,00	5.999.700,00	Kab. Sumenep, Semua Kecamatan, Semua Kel/Desa	Dana Transfer Umum-Dana Alokasi Umum	-	Peningkatan Tata Kelola Pemerintahan yang harmoni dan adaptif		100.000.000,00	DINAS KEBUDAYAAN, KEPEMUDAAN OLAH RAGA DAN PARIWISATA	
2.22.01.2.02	Administrasi Keuangan Perangkat Daerah	Jumlah laporan administrasi keuangan perangkat daerah yang disusun	-	8 Dok	8 Dok	4.769.963.630,00	4.867.014.341,00	4.867.014.341,00			-	Peningkatan Tata Kelola Pemerintahan yang harmoni dan adaptif	Terlaksananya Administrasi Keuangan Perangkat Daerah	9.839.606.828,00	DINAS KEBUDAYAAN, KEPEMUDAAN OLAH RAGA DAN PARIWISATA	
2.22.01.2.02.0001	Penyediaan Gaji dan Tunjangan ASN	Jumlah Orang yang Menerima Gaji dan Tunjangan ASN		43 Orang/bulan	45 Orang/bulan	4.746.677.430,00	4.843.728.141,00	5.509.931.598,00	Kab. Sumenep, Semua Kecamatan, Semua Kel/Desa	Dana Transfer Umum-Dana Alokasi Umum	-	Peningkatan Tata Kelola Pemerintahan yang harmoni dan adaptif		9.569.606.828,00	DINAS KEBUDAYAAN, KEPEMUDAAN OLAH RAGA DAN PARIWISATA	
2.22.01.2.02.0002	Penyediaan Administrasi Pelaksanaan Tugas ASN	Jumlah Dokumen Hasil Penyediaan Administrasi Pelaksanaan Tugas ASN		1 Dokumen	1 Dokumen	0,00	0,00	0,00	Kab. Sumenep, Semua Kecamatan, Semua Kel/Desa	Dana Transfer Umum-Dana Alokasi Umum	-	Peningkatan Tata Kelola Pemerintahan yang harmoni dan adaptif		40.000.000,00	DINAS KEBUDAYAAN, KEPEMUDAAN OLAH RAGA DAN PARIWISATA	
2.22.01.2.02.0003	Pelaksanaan Penatausahaan dan Pengujian/Verifikasi Keuangan SKPD	Jumlah Dokumen Penatausahaan dan Pengujian/Verifikasi Keuangan SKPD		1 Dokumen	1 Dokumen	5.005.000,00	5.005.000,00	5.005.000,00	Kab. Sumenep, Semua Kecamatan, Semua Kel/Desa	Dana Transfer Umum-Dana Alokasi Umum	-	Peningkatan Tata Kelola Pemerintahan yang harmoni dan adaptif		30.000.000,00	DINAS KEBUDAYAAN, KEPEMUDAAN OLAH RAGA DAN PARIWISATA	
2.22.01.2.02.0004	Koordinasi dan Pelaksanaan Akuntansi SKPD	Jumlah Dokumen Koordinasi dan Pelaksanaan Akuntansi SKPD		1 Dokumen	1 Dokumen	4.590.000,00	4.590.000,00	4.590.000,00	Kab. Sumenep, Semua Kecamatan, Semua Kel/Desa	Dana Transfer Umum-Dana Alokasi Umum	-	Peningkatan Tata Kelola Pemerintahan yang harmoni dan adaptif		60.000.000,00	DINAS KEBUDAYAAN, KEPEMUDAAN OLAH RAGA DAN PARIWISATA	
2.22.01.2.02.0005	Koordinasi dan Penyusunan Laporan	Keuangan Akhir Tahun SKPD		1 Laporan	1 Laporan	0,00	0,00	0,00	Kab. Sumenep, Semua Kecamatan, Semua Kel/Desa	Dana Transfer Umum-Dana Alokasi Umum	-	Peningkatan Tata Kelola Pemerintahan yang harmoni dan adaptif		20.000.000,00	DINAS KEBUDAYAAN, KEPEMUDAAN OLAH RAGA DAN PARIWISATA	
2.22.01.2.02.0006	Pengelolaan dan Penyiapan Bahan Tanggapan Pemeriksaan	Jumlah Dokumen Bahan Tanggapan Pemeriksaan dan Tindak Lanjut Pemeriksaan		1 Dokumen	1 Dokumen	5.873.000,00	5.873.000,00	5.873.000,00	Kab. Sumenep, Semua Kecamatan, Semua Kel/Desa	Dana Transfer Umum-Dana Alokasi Umum	-	Peningkatan Tata Kelola Pemerintahan yang harmoni dan adaptif		20.000.000,00	DINAS KEBUDAYAAN, KEPEMUDAAN OLAH RAGA DAN PARIWISATA	
2.22.01.2.02.0007	Koordinasi dan Penyusunan Laporan	Keuangan Bulanan/ Triwulanan/ Semesteran SKPD		1 Laporan	1 Laporan	0,00	0,00	0,00	Kab. Sumenep, Semua Kecamatan, Semua Kel/Desa	Dana Transfer Umum-Dana Alokasi Umum	-	Peningkatan Tata Kelola Pemerintahan yang harmoni dan adaptif		40.000.000,00	DINAS KEBUDAYAAN, KEPEMUDAAN OLAH RAGA DAN PARIWISATA	
2.22.01.2.02.0008	Penyusunan Pelaporan dan Analisis	Prognosis Realisasi Anggaran		1 Dokumen	1 Dokumen	7.818.200,00	7.818.200,00	7.818.200,00	Kab. Sumenep, Semua Kecamatan, Semua Kel/Desa	Dana Transfer Umum-Dana Alokasi Umum	-	Peningkatan Tata Kelola Pemerintahan yang harmoni dan adaptif		60.000.000,00	DINAS KEBUDAYAAN, KEPEMUDAAN OLAH RAGA DAN PARIWISATA	
2.22.01.2.05	Administrasi Kepegawaian Perangkat Daerah	Jumlah jenis layanan kepegawaian yang disediakan	-	1 Dokumen	1 Dokumen	9.900.000,00	9.900.000,00	9.900.000,00			-	-	Terlaksananya Administrasi Kepegawaian Perangkat Daerah	200.000.000,00	DINAS KEBUDAYAAN, KEPEMUDAAN OLAH RAGA DAN PARIWISATA	
2.22.01.2.05.0009	Pendidikan dan Pelatihan Pegawai Berdasarkan Tugas dan Fungsi	Jumlah Pegawai Berdasarkan Tugas dan Fungsi yang Mengikuti Pendidikan dan Pelatihan		43 Orang	43 Orang	9.900.000,00	9.900.000,00	38.000.000,00	Kab. Sumenep, Semua Kecamatan, Semua Kel/Desa	Dana Transfer Umum-Dana Alokasi Umum	-	-		200.000.000,00	DINAS KEBUDAYAAN, KEPEMUDAAN OLAH RAGA DAN PARIWISATA	
2.22.01.2.06	Administrasi Umum Perangkat Daerah	Jumlah Peralatan dan Perlengkapan Kantor Yang Disediakan	-	9 Dok	9 Dok	307.879.000,00	307.879.000,00	307.879.000,00			-	Peningkatan Tata Kelola Pemerintahan yang harmoni dan adaptif	terlaksananya Administrasi Umum Perangkat Daerah	634.000.000,00	DINAS KEBUDAYAAN, KEPEMUDAAN OLAH RAGA DAN PARIWISATA	
2.22.01.2.06.0001	Penyediaan Komponen Instalasi Listrik/Penerangan Bangunan Kantor	Jumlah Paket Komponen Instalasi Listrik/Penerangan Bangunan Kantor yang Disediakan		1 Paket	1 Paket	4.988.500,00	4.988.500,00	4.988.500,00	Kab. Sumenep, Semua Kecamatan, Semua Kel/Desa	Dana Transfer Umum-Dana Alokasi Umum	-	Peningkatan Tata Kelola Pemerintahan yang harmoni dan adaptif		25.000.000,00	DINAS KEBUDAYAAN, KEPEMUDAAN OLAH RAGA DAN PARIWISATA	
2.22.01.2.06.0002	Penyediaan Peralatan dan Perlengkapan Kantor	Jumlah Paket Peralatan dan Perlengkapan Kantor yang Disediakan		1 Paket	1 Paket	0,00	0,00	0,00	Kab. Sumenep, Semua Kecamatan, Semua Kel/Desa	Dana Transfer Umum-Dana Alokasi Umum	-	Peningkatan Tata Kelola Pemerintahan yang harmoni dan adaptif		40.000.000,00	DINAS KEBUDAYAAN, KEPEMUDAAN OLAH RAGA DAN PARIWISATA	
2.22.01.2.06.0003	Penyediaan Peralatan Rumah Tangga	Jumlah Paket Peralatan Rumah Tangga yang Disediakan		1 Paket	1 Paket	9.665.600,00	9.665.600,00	9.785.600,00	Kab. Sumenep, Semua Kecamatan, Semua Kel/Desa	Dana Transfer Umum-Dana Alokasi Umum	-	Peningkatan Tata Kelola Pemerintahan yang harmoni dan adaptif		20.000.000,00	DINAS KEBUDAYAAN, KEPEMUDAAN OLAH RAGA DAN PARIWISATA	
2.22.01.2.06.0004	Penyediaan Bahan Logistik Kantor	Jumlah Paket Bahan Logistik Kantor yang Disediakan		1 Paket	1 Paket	50.746.500,00	50.746.500,00	50.746.500,00	Kab. Sumenep, Semua Kecamatan, Semua Kel/Desa	Dana Transfer Umum-Dana Alokasi Umum	-	Peningkatan Tata Kelola Pemerintahan yang harmoni dan adaptif		150.000.000,00	DINAS KEBUDAYAAN, KEPEMUDAAN OLAH RAGA DAN PARIWISATA	
2.22.01.2.06.0005	Penyediaan Barang Cetak dan Penggandaan															

Kode	Urusan / Bidang Urusan / Program / Kegiatan / Sub Kegiatan	Indikator Program / Kegiatan / Sub Kegiatan	Target Akhir Periode Renstra OPD	Capaian Kinerja Dan Kerangka Pendanaan							Kelompok Sasaran	Prakiraan Maju Rencana Tahun 2025		Perangkat Daerah Penanggung Jawab		
				Target 2024		Pagu Indikatif (Rp)			Lokasi	Sumber Dana		Prioritas			Target	Pagu Indikatif (Rp)
				Sebelum	Sesudah	RKPD 2024	APBD 2024	RKPD Perubahan 2024				Nasional	Daerah			
		Jumlah Paket Barang Cetak dan Penggandaan yang Disediakan		1 Paket	1 Paket	19.001.400,00	19.001.400,00	19.001.400,00	Kab. Sumenep, Semua Kecamatan, Semua Kel/Desa	Dana Transfer Umum-Dana Alokasi Umum	-	Peningkatan Tata Kelola Pemerintahan yang harmoni dan adaptif		24.000.000,00	DINAS KEBUDAYAAN, KEPEMUDAAN OLAH RAGA DAN PARIWISATA	
2.22.01.2.06.0006	Penyediaan Bahan Bacaan dan Peraturan Perundang-undangan	Jumlah Dokumen Bahan Bacaan dan Peraturan Perundang-Undangan yang Disediakan		1 Dokumen	1 Dokumen	15.336.000,00	15.336.000,00	15.336.000,00	Kab. Sumenep, Semua Kecamatan, Semua Kel/Desa	Dana Transfer Umum-Dana Alokasi Umum	-	Peningkatan Tata Kelola Pemerintahan yang harmoni dan adaptif		40.000.000,00	DINAS KEBUDAYAAN, KEPEMUDAAN OLAH RAGA DAN PARIWISATA	
2.22.01.2.06.0008	Fasilitas Kunjungan Tamu	Jumlah Laporan Fasilitas Kunjungan Tamu		1 Laporan	1 Laporan	0,00	0,00	0,00	Kab. Sumenep, Semua Kecamatan, Semua Kel/Desa	Dana Transfer Umum-Dana Alokasi Umum	-	Peningkatan Tata Kelola Pemerintahan yang harmoni dan adaptif		20.000.000,00	DINAS KEBUDAYAAN, KEPEMUDAAN OLAH RAGA DAN PARIWISATA	
2.22.01.2.06.0009	Penyelenggaraan Rapat Koordinasi dan Konsultasi SKPD	Jumlah Laporan Penyelenggaraan Rapat Koordinasi dan Konsultasi SKPD		1 Laporan	1 Laporan	208.141.000,00	208.141.000,00	308.165.000,00	Semua Kota/Kab, Semua Kecamatan, Semua Kel/Desa Kab. Sumenep, Semua Kecamatan, Semua Kel/Desa	Dana Transfer Umum-Dana Alokasi Umum	-	-		300.000.000,00	DINAS KEBUDAYAAN, KEPEMUDAAN OLAH RAGA DAN PARIWISATA	
2.22.01.2.06.0010	Penatausahaan Arsip Dinamis pada SKPD	Jumlah Dokumen Penatausahaan Arsip Dinamis pada SKPD		1 Dokumen	1 Dokumen	0,00	0,00	0,00	Kab. Sumenep, Semua Kecamatan, Semua Kel/Desa	Dana Transfer Umum-Dana Alokasi Umum	-	Peningkatan Tata Kelola Pemerintahan yang harmoni dan adaptif		15.000.000,00	DINAS KEBUDAYAAN, KEPEMUDAAN OLAH RAGA DAN PARIWISATA	
2.22.01.2.07	Pengadaan Barang Milik Daerah Penunjang Urusan Pemerintah Daerah	Jumlah barang milik daerah yang diadakan	-	4 Dok	4 Dok	67.394.316,00	67.394.316,00	67.394.316,00			-	Peningkatan Tata Kelola Pemerintahan yang harmoni dan adaptif	Terlaksananya Pengadaan Barang Milik Daerah Penunjang Urusan Pemerintah Daerah	1.250.000.000,00	DINAS KEBUDAYAAN, KEPEMUDAAN OLAH RAGA DAN PARIWISATA	
2.22.01.2.07.0001	Pengadaan Kendaraan Perorangan Dinas atau Kendaraan Dinas Jabatan	Jumlah Unit Kendaraan Perorangan Dinas atau Kendaraan Dinas Jabatan yang Disediakan		2 Unit	2 Unit	0,00	0,00	0,00	Kab. Sumenep, Semua Kecamatan, Semua Kel/Desa	Dana Transfer Umum-Dana Alokasi Umum	-	Peningkatan Tata Kelola Pemerintahan yang harmoni dan adaptif		750.000.000,00	DINAS KEBUDAYAAN, KEPEMUDAAN OLAH RAGA DAN PARIWISATA	
2.22.01.2.07.0005	Pengadaan Mebel	Jumlah Paket Mebel yang Disediakan		1 Unit	1 Unit	0,00	0,00	0,00	Kab. Sumenep, Semua Kecamatan, Semua Kel/Desa	Dana Transfer Umum-Dana Alokasi Umum	-	Peningkatan Tata Kelola Pemerintahan yang harmoni dan adaptif		50.000.000,00	DINAS KEBUDAYAAN, KEPEMUDAAN OLAH RAGA DAN PARIWISATA	
2.22.01.2.07.0006	Pengadaan Peralatan dan Mesin Lainnya	Jumlah Unit Peralatan dan Mesin Lainnya yang Disediakan		5 Unit	5 Unit	67.394.316,00	67.394.316,00	29.920.866,00	Kab. Sumenep, Semua Kecamatan, Semua Kel/Desa	Dana Transfer Umum-Dana Alokasi Umum	-	-		200.000.000,00	DINAS KEBUDAYAAN, KEPEMUDAAN OLAH RAGA DAN PARIWISATA	
2.22.01.2.07.0007	Pengadaan Aset Tetap Lainnya	Jumlah Unit Aset Tetap Lainnya yang Disediakan		1 Unit	1 Unit	0,00	0,00	0,00	Kab. Sumenep, Semua Kecamatan, Semua Kel/Desa	Dana Transfer Umum-Dana Alokasi Umum	-	Peningkatan Tata Kelola Pemerintahan yang harmoni dan adaptif		50.000.000,00	DINAS KEBUDAYAAN, KEPEMUDAAN OLAH RAGA DAN PARIWISATA	
2.22.01.2.07.0010	Pengadaan Sarana dan Prasarana Gedung Kantor atau Bangunan Lainnya	Jumlah Unit Sarana dan Prasarana Gedung Kantor atau Bangunan Lainnya yang Disediakan		5 Unit	5 Unit	0,00	0,00	0,00	Kab. Sumenep, Semua Kecamatan, Semua Kel/Desa	Dana Transfer Umum-Dana Alokasi Umum	-	Peningkatan Tata Kelola Pemerintahan yang harmoni dan adaptif		200.000.000,00	DINAS KEBUDAYAAN, KEPEMUDAAN OLAH RAGA DAN PARIWISATA	
2.22.01.2.08	Penyediaan Jasa Penunjang Urusan Pemerintahan Daerah	Jumlah layanan jasa yang disediakan	-	4 Dok	4 Dok	1.203.665.796,00	1.203.665.796,00	1.203.665.796,00			-	Peningkatan Tata Kelola Pemerintahan yang harmoni dan adaptif	Tersedianya Jasa Penunjang Urusan Pemerintahan Daerah	2.360.000.000,00	DINAS KEBUDAYAAN, KEPEMUDAAN OLAH RAGA DAN PARIWISATA	
2.22.01.2.08.0001	Penyediaan Jasa Surat Menyurat	Jumlah Laporan Penyediaan Jasa Surat Menyurat		1 Laporan	1 Laporan	143.141.700,00	143.141.700,00	143.141.700,00	Kab. Sumenep, Semua Kecamatan, Semua Kel/Desa	Dana Transfer Umum-Dana Alokasi Umum	-	Peningkatan Tata Kelola Pemerintahan yang harmoni dan adaptif		400.000.000,00	DINAS KEBUDAYAAN, KEPEMUDAAN OLAH RAGA DAN PARIWISATA	
2.22.01.2.08.0002	Penyediaan Jasa Komunikasi, Sumber Daya Air dan Listrik	Jumlah Laporan Penyediaan Jasa Komunikasi, Sumber Daya Air dan Listrik yang Disediakan		1 Laporan	1 Laporan	388.859.196,00	388.859.196,00	396.042.876,00	Semua Kota/Kab, Semua Kecamatan, Semua Kel/Desa Kab. Sumenep, Semua Kecamatan, Semua Kel/Desa	Dana Transfer Umum-Dana Alokasi Umum	-	-		760.000.000,00	DINAS KEBUDAYAAN, KEPEMUDAAN OLAH RAGA DAN PARIWISATA	
2.22.01.2.08.0003	Penyediaan Jasa Peralatan dan Perlengkapan Kantor	Jumlah Laporan Penyediaan Jasa Peralatan dan Perlengkapan Kantor yang Disediakan		1 Laporan	1 Laporan	418.414.200,00	418.414.200,00	418.414.200,00	Kab. Sumenep, Semua Kecamatan, Semua Kel/Desa	Dana Transfer Umum-Dana Alokasi Umum	-	Peningkatan Tata Kelola Pemerintahan yang harmoni dan adaptif		500.000.000,00	DINAS KEBUDAYAAN, KEPEMUDAAN OLAH RAGA DAN PARIWISATA	
2.22.01.2.08.0004	Penyediaan Jasa Pelayanan Umum Kantor	Jumlah Laporan Penyediaan Jasa Pelayanan Umum Kantor yang Disediakan		1 Laporan	1 Laporan	253.250.700,00	253.250.700,00	253.250.700,00	Kab. Sumenep, Semua Kecamatan, Semua Kel/Desa	Dana Transfer Umum-Dana Alokasi Umum	-	Peningkatan Tata Kelola Pemerintahan yang harmoni dan adaptif		700.000.000,00	DINAS KEBUDAYAAN, KEPEMUDAAN OLAH RAGA DAN PARIWISATA	
2.22.01.2.09	Pemeliharaan Barang Milik Daerah Penunjang Urusan Pemerintahan Daerah	Jumlah barang milik daerah yang dipelihara	-	5 Dok	5 Dok	163.366.760,00	163.366.760,00	163.366.760,00			-	-	Terlaksananya Pemeliharaan Barang Milik Daerah Penunjang Urusan Pemerintahan Daerah	660.000.000,00	DINAS KEBUDAYAAN, KEPEMUDAAN OLAH RAGA DAN PARIWISATA	
2.22.01.2.09.0001	Penyediaan Jasa Pemeliharaan, Biaya Pemeliharaan, dan Pajak Kendaraan Perorangan Dinas atau Kendaraan Dinas Jabatan	Jumlah Laporan Penyediaan Jasa Perorangan Dinas atau Kendaraan Dinas Jabatan yang Dipelihara dan dibayarkan Pajaknya		4 Unit	4 Unit	50.859.000,00	50.859.000,00	145.763.472,00	Kab. Sumenep, Semua Kecamatan, Semua Kel/Desa	Dana Transfer Umum-Dana Alokasi Umum	-	-		200.000.000,00	DINAS KEBUDAYAAN, KEPEMUDAAN OLAH RAGA DAN PARIWISATA	
2.22.01.2.09.0002	Penyediaan Jasa Pemeliharaan, Biaya Pemeliharaan, Pajak dan Perizinan Kendaraan Dinas Operasional atau Lapangan	Jumlah Laporan Penyediaan Jasa Operasional atau Lapangan yang Dipelihara dan dibayarkan Pajak dan Perizinannya		2 Unit	2 Unit	0,00	0,00	0,00	Kab. Sumenep, Semua Kecamatan, Semua Kel/Desa	Dana Transfer Umum-Dana Alokasi Umum	-	Peningkatan Tata Kelola Pemerintahan yang harmoni dan adaptif		100.000.000,00	DINAS KEBUDAYAAN, KEPEMUDAAN OLAH RAGA DAN PARIWISATA	

Kode	Urusan / Bidang Urusan / Program / Kegiatan / Sub Kegiatan	Indikator Program / Kegiatan / Sub Kegiatan	Target Akhir Periode Renstra OPD	Capaian Kinerja Dan Kerangka Pendanaan							Kelompok Sasaran	Prakiraan Maju Rencana Tahun 2025		Perangkat Daerah Penanggung Jawab		
				Target 2024		Pagu Indikatif (Rp)			Lokasi	Sumber Dana		Prioritas			Target	Pagu Indikatif (Rp)
				Sebelum	Sesudah	RKPD 2024	APBD 2024	RKPD Perubahan 2024				Nasional	Daerah			
2 22 01 2.09 0005	Pemeliharaan Mebel	Jumlah Mebel yang Dipelihara		5 Unit	5 Unit	0,00	0,00	0,00	Kab. Sumenep, Semua Kecamatan, Semua Kel/Desa	Dana Transfer Umum-Dana Alokasi Umum	-	Peningkatan Tata Kelola Pemerintahan yang harmoni dan adaptif		10.000.000,00	DINAS KEBUDAYAAN, KEPEMUDAAN OLAH RAGA DAN PARIWISATA	
2 22 01 2.09 0009	Pemeliharaan/Rehabilitasi Gedung Kantor dan Bangunan Lainnya	Jumlah Gedung Kantor dan Bangunan Lainnya yang Dipelihara/Direhabilitasi		2 Unit	2 Unit	110.214.160,00	110.214.160,00	190.283.458,00	Kab. Sumenep, Semua Kecamatan, Semua Kel/Desa	Dana Transfer Umum-Dana Alokasi Umum	-	Peningkatan Tata Kelola Pemerintahan yang harmoni dan adaptif		200.000.000,00	DINAS KEBUDAYAAN, KEPEMUDAAN OLAH RAGA DAN PARIWISATA	
2 22 01 2.09 0010	Pemeliharaan/Rehabilitasi Sarana dan Prasarana Gedung Kantor atau Bangunan Lainnya	Jumlah Sarana dan Prasarana Gedung Kantor atau Bangunan Lainnya yang Dipelihara/Direhabilitasi		5 Unit	5 Unit	2.293.600,00	2.293.600,00	2.293.600,00	Kab. Sumenep, Semua Kecamatan, Semua Kel/Desa	Dana Transfer Umum-Dana Alokasi Umum	-	Peningkatan Tata Kelola Pemerintahan yang harmoni dan adaptif		150.000.000,00	DINAS KEBUDAYAAN, KEPEMUDAAN OLAH RAGA DAN PARIWISATA	
2 22 02	PROGRAM PENGEMBANGAN KEBUDAYAAN	Persentase Seni Budaya yang Dilestarikan		50 %	50 %	995.000.000,00	995.000.000,00	1.325.000.000,00						2.000.000.000,00		
2 22 02 2.01	Pengelolaan Kebudayaan yang Masyarakat Pelakunya dalam Daerah Kabupaten/Kota	Jumlah Pengelolaan Kebudayaan yang Masyarakat Pelakunya Daerah Kabupaten/ Kota	-	20 orang	20 orang	0,00	0,00	0,00			-	Penguatan Kualitas Produksi Komoditas Unggulan dan Pariwisata serta PenguatanPerdagangan dan UMKM Berbasis Ekonomi Kerakyatan	Terlaksananya Pengelolaan Kebudayaan yang Masyarakat Pelakunya dalam Daerah Kabupaten/Kota	1.100.000.000,00	DINAS KEBUDAYAAN, KEPEMUDAAN OLAH RAGA DAN PARIWISATA	
2 22 02 2.01 0001	Pelindungan, Pengembangan, Pemanfaatan Objek Pemajuan Kebudayaan	Jumlah Objek Pemajuan Kebudayaan yang Dilakukan Pelindungan, Pengembangan, Pemanfaatan		5 Objek	5 Objek	0,00	0,00	0,00	Kab. Sumenep, Semua Kecamatan, Semua Kel/Desa	Dana Transfer Umum-Dana Alokasi Umum	-	Penguatan Kualitas Produksi Komoditas Unggulan dan Pariwisata serta PenguatanPerdagangan dan UMKM Berbasis Ekonomi Kerakyatan		300.000.000,00	DINAS KEBUDAYAAN, KEPEMUDAAN OLAH RAGA DAN PARIWISATA	
2 22 02 2.01 0002	Pembinaan Sumber Daya Manusia, Lembaga, dan Pranata Kebudayaan	Jumlah Peserta Pembinaan Sumber Daya Manusia, Lembaga, dan Pranata Kebudayaan		20 Orang	20 Orang	0,00	0,00	0,00	Kab. Sumenep, Semua Kecamatan, Semua Kel/Desa	Dana Transfer Umum-Dana Alokasi Umum	-	Penguatan Kualitas Produksi Komoditas Unggulan dan Pariwisata serta PenguatanPerdagangan dan UMKM Berbasis Ekonomi Kerakyatan		800.000.000,00	DINAS KEBUDAYAAN, KEPEMUDAAN OLAH RAGA DAN PARIWISATA	
2 22 02 2.02	Pelestarian Kesenian Tradisional yang Masyarakat Pelakunya dalam Daerah Kabupaten/Kota	Jumlah Pelestarian Kesenian Tradisional yang Masyarakat Pelakunya dalam Daerah Kabupaten/ Kota	-	3 objek	3 objek	995.000.000,00	995.000.000,00	995.000.000,00			-	Penguatan Kualitas Produksi Komoditas Unggulan dan Pariwisata serta PenguatanPerdagangan dan UMKM Berbasis Ekonomi Kerakyatan	Terlaksananya Pembinaan Kesenian yang Masyarakat Pelakunya dalam Daerah Kabupaten/Kota	900.000.000,00	DINAS KEBUDAYAAN, KEPEMUDAAN OLAH RAGA DAN PARIWISATA	
2 22 02 2.02 0001	Pelindungan, Pengembangan, Pemanfaatan Objek Pemajuan Tradisi Budaya	Jumlah Objek Pemajuan Tradisi Budaya yang Dilakukan Pelindungan, Pengembangan dan Pemanfaatan		5 Objek	5 Objek	995.000.000,00	995.000.000,00	1.325.000.000,00	Kab. Sumenep, Semua Kecamatan, Semua Kel/Desa	Dana Transfer Umum-Dana Alokasi Umum	-	Penguatan Kualitas Produksi Komoditas Unggulan dan Pariwisata serta PenguatanPerdagangan dan UMKM Berbasis Ekonomi Kerakyatan		900.000.000,00	DINAS KEBUDAYAAN, KEPEMUDAAN OLAH RAGA DAN PARIWISATA	
2 22 03	PROGRAM PENGEMBANGAN KESENIAN TRADISIONAL	Persentase dan Pembinaan Tradisi dan Nilai Budaya		50 %	50 %	538.500.000,00	865.700.000,00	915.700.000,00						350.000.000,00		
2 22 03 2.01	Pembinaan Kesenian yang Masyarakat Pelakunya dalam Daerah Kabupaten/Kota	Jumlah festival dan penampilan seni budaya	-	30 kali	55 kali	538.500.000,00	865.700.000,00	865.700.000,00			-	Penguatan Kualitas Produksi Komoditas Unggulan dan Pariwisata serta PenguatanPerdagangan dan UMKM Berbasis Ekonomi Kerakyatan	Terlaksananya Pembinaan Kesenian yang Masyarakat Pelakunya dalam Daerah Kabupaten/Kota	350.000.000,00	DINAS KEBUDAYAAN, KEPEMUDAAN OLAH RAGA DAN PARIWISATA	
2 22 03 2.01 0002	Standarisasi dan Sertifikasi Sumber Daya Manusia Kesenian Tradisional Sesuai dengan Kebutuhan dan Tuntutan	Jumlah Sumber Daya Manusia Kesenian Tradisional yang Mengikuti Proses Standarisasi		12 Sertifikat	12 Sertifikat	0,00	0,00	0,00	Kab. Sumenep, Semua Kecamatan, Semua Kel/Desa	Dana Transfer Umum-Dana Alokasi Umum	-	Penguatan Kualitas Produksi Komoditas Unggulan dan Pariwisata serta PenguatanPerdagangan dan UMKM Berbasis Ekonomi Kerakyatan		150.000.000,00	DINAS KEBUDAYAAN, KEPEMUDAAN OLAH RAGA DAN PARIWISATA	
2 22 03 2.01 0003	Peningkatan Kapasitas Tata Kelola Lembaga Kesenian Tradisional	Jumlah Lembaga Kesenian Tradisional yang Ditingkatkan Kapasitasnya		24 Lembaga	26 Lembaga	538.500.000,00	865.700.000,00	915.700.000,00	Kab. Sumenep, Semua Kecamatan, Semua Kel/Desa	Dana Transfer Umum-Dana Alokasi Umum	-	Penguatan Kualitas Produksi Komoditas Unggulan dan Pariwisata serta PenguatanPerdagangan dan UMKM Berbasis Ekonomi Kerakyatan		200.000.000,00	DINAS KEBUDAYAAN, KEPEMUDAAN OLAH RAGA DAN PARIWISATA	
2 22 04	PROGRAM PEMBINAAN SEJARAH	Persentase Pembinaan Sejarah		75 %	75 %	165.000.000,00	165.000.000,00	265.000.000,00						575.000.000,00		
2 22 04 2.01	Pembinaan Sejarah Lokal dalam 1 (Satu) Daerah Kabupaten/Kota	Jumlah pembinaan sejarah lokal	-	5 kali	5 kali	165.000.000,00	165.000.000,00	165.000.000,00			-	Penguatan Kualitas Produksi Komoditas Unggulan dan Pariwisata serta PenguatanPerdagangan dan UMKM Berbasis Ekonomi Kerakyatan	Terlaksananya Pembinaan Sejarah Lokal dalam 1 (satu) Daerah Kabupaten/Kota	575.000.000,00	DINAS KEBUDAYAAN, KEPEMUDAAN OLAH RAGA DAN PARIWISATA	
2 22 04 2.01 0001	Pemberdayaan Sumber Daya Manusia dan Lembaga Sejarah Lokal Kabupaten/Kota	Jumlah Sumber Daya Manusia dan Lembaga Sejarah Lokal Provinsi yang Diberdayakan		100 Orang	100 Orang	130.000.000,00	130.000.000,00	130.000.000,00	Kab. Sumenep, Semua Kecamatan, Semua Kel/Desa	Dana Transfer Umum-Dana Alokasi Umum	-	Penguatan Kualitas Produksi Komoditas Unggulan dan Pariwisata serta PenguatanPerdagangan dan UMKM Berbasis Ekonomi Kerakyatan		300.000.000,00	DINAS KEBUDAYAAN, KEPEMUDAAN OLAH RAGA DAN PARIWISATA	

Kode	Urusan / Bidang Urusan / Program / Kegiatan / Sub Kegiatan	Indikator Program / Kegiatan / Sub Kegiatan	Target Akhir Periode Renstra OPD	Capaian Kinerja Dan Kerangka Pendanaan							Lokasi	Sumber Dana	Prioritas Nasional	Prioritas Daerah	Kelompok Sasaran	Prakiraan Maju Rencana Tahun 2025		Perangkat Daerah Penanggung Jawab	
				Target 2024		Pagu Indikatif (Rp)			Rakor	Rakor Perubahan 2024						Rakor	Target		Pagu Indikatif (Rp)
				Sebelum	Sesudah	RKPD 2024	APBD 2024	RKPD Perubahan 2024											
2.22.04.2.01.0002	Penyediaan Sarana dan Prasarana Pembinaan Sejarah	Jumlah Sarana dan Prasarana Pembinaan Sejarah		30 Unit	30 Unit	0,00	0,00	0,00	0,00	Kab. Sumenep, Semua Kecamatan, Semua Kel/Desa	Dana Transfer Umum-Dana Alokasi Umum	-	Penguatan Kualitas Produksi Komoditas Unggulan dan Pariwisata serta PenguatanPerdagangan dan UMKM Berbasis Ekonomi Kerakyatan		150.000.000,00	DINAS KEBUDAYAAN, KEPEMUDAAN OLAH RAGA DAN PARIWISATA			
2.22.04.2.01.0003	Peningkatan Akses Masyarakat Terhadap Data dan Informasi Sejarah	Jumlah Dokumen Data dan Informasi Sejarah yang Dapat Diakses Masyarakat		6 Dokumen	6 Dokumen	35.000.000,00	35.000.000,00	135.000.000,00	0,00	Kab. Sumenep, Semua Kecamatan, Semua Kel/Desa	Dana Transfer Umum-Dana Alokasi Umum	-	Penguatan Kualitas Produksi Komoditas Unggulan dan Pariwisata serta PenguatanPerdagangan dan UMKM Berbasis Ekonomi Kerakyatan		125.000.000,00	DINAS KEBUDAYAAN, KEPEMUDAAN OLAH RAGA DAN PARIWISATA			
2.22.05	PROGRAM PELESTARIAN DAN PENGELOLAAN CAGAR BUDAYA	Persentase Terlestarikannya Cagar Budaya		70 %	70 %	0,00	0,00	0,00	0,00			-			850.000.000,00				
2.22.05.2.01	Penetapan Cagar Budaya Peringkat Kabupaten/Kota	Jumlah cagar budaya yang ditetapkan	-	2 Objek	2 Objek	0,00	0,00	0,00	0,00			-	Penguatan Kualitas Produksi Komoditas Unggulan dan Pariwisata serta PenguatanPerdagangan dan UMKM Berbasis Ekonomi Kerakyatan	Terpenuhinya Penetapan Cagar Budaya Peringkat Kabupaten/Kota	300.000.000,00	DINAS KEBUDAYAAN, KEPEMUDAAN OLAH RAGA DAN PARIWISATA			
2.22.05.2.01.0001	Pendaftaran Objek Diduga Cagar Budaya	Jumlah Objek Diduga Cagar Budaya yang Didaftarkan		10 Objek	10 Objek	0,00	0,00	0,00	0,00	Kab. Sumenep, Semua Kecamatan, Semua Kel/Desa	Dana Transfer Umum-Dana Alokasi Umum	-	Penguatan Kualitas Produksi Komoditas Unggulan dan Pariwisata serta PenguatanPerdagangan dan UMKM Berbasis Ekonomi Kerakyatan		150.000.000,00	DINAS KEBUDAYAAN, KEPEMUDAAN OLAH RAGA DAN PARIWISATA			
2.22.05.2.01.0002	Penetapan Cagar Budaya	Jumlah Objek Cagar Budaya yang Ditetapkan		2 Objek	2 Objek	0,00	0,00	0,00	0,00	Kab. Sumenep, Semua Kecamatan, Semua Kel/Desa	Dana Transfer Umum-Dana Alokasi Umum	-	Penguatan Kualitas Produksi Komoditas Unggulan dan Pariwisata serta PenguatanPerdagangan dan UMKM Berbasis Ekonomi Kerakyatan		150.000.000,00	DINAS KEBUDAYAAN, KEPEMUDAAN OLAH RAGA DAN PARIWISATA			
2.22.05.2.02	Pengelolaan Cagar Budaya Peringkat Kabupaten/Kota	Jumlah Pengelolaan Cagar Budaya Peringkat Kabupaten/Kota	-	8 objek	8 objek	0,00	0,00	0,00	0,00			-	Penguatan Kualitas Produksi Komoditas Unggulan dan Pariwisata serta PenguatanPerdagangan dan UMKM Berbasis Ekonomi Kerakyatan	Terlaksananya Pengelolaan Cagar Budaya Peringkat Kabupaten/Kota	550.000.000,00	DINAS KEBUDAYAAN, KEPEMUDAAN OLAH RAGA DAN PARIWISATA			
2.22.05.2.02.0001	Pelindungan Cagar Budaya	Jumlah Objek Cagar Budaya yang Dilindungi		3 Objek	3 Objek	0,00	0,00	0,00	0,00	Kab. Sumenep, Semua Kecamatan, Semua Kel/Desa	Dana Transfer Umum-Dana Alokasi Umum	-	Penguatan Kualitas Produksi Komoditas Unggulan dan Pariwisata serta PenguatanPerdagangan dan UMKM Berbasis Ekonomi Kerakyatan		250.000.000,00	DINAS KEBUDAYAAN, KEPEMUDAAN OLAH RAGA DAN PARIWISATA			
2.22.05.2.02.0003	Pemanfaatan Cagar Budaya	Jumlah Objek Cagar Budaya yang Dimanfaatkan		7 Objek	7 Objek	0,00	0,00	0,00	0,00	Kab. Sumenep, Semua Kecamatan, Semua Kel/Desa	Dana Transfer Umum-Dana Alokasi Umum	-	Penguatan Kualitas Produksi Komoditas Unggulan dan Pariwisata serta PenguatanPerdagangan dan UMKM Berbasis Ekonomi Kerakyatan		300.000.000,00	DINAS KEBUDAYAAN, KEPEMUDAAN OLAH RAGA DAN PARIWISATA			
2.22.06	PROGRAM PENGELOLAAN PERMUSEUMAN	Persentase Pelaksanaan Pengelolaan Permuseuman		70 %	70 %	0,00	700.000.000,00	750.000.000,00	0,00			-			1.250.000.000,00				
2.22.06.2.01	Pengelolaan Museum Kabupaten/Kota	Jumlah museum yang dikelola di kabupaten	-	3 unit	3 unit	0,00	700.000.000,00	700.000.000,00	0,00			-	Penguatan Kualitas Produksi Komoditas Unggulan dan Pariwisata serta PenguatanPerdagangan dan UMKM Berbasis Ekonomi Kerakyatan	Terlaksananya Pengelolaan Museum Kabupaten/Kota	1.250.000.000,00	DINAS KEBUDAYAAN, KEPEMUDAAN OLAH RAGA DAN PARIWISATA			
2.22.06.2.01.0001	Pelindungan, Pengembangan, dan Pemanfaatan Koleksi Secara Terpadu	Jumlah Koleksi Museum yang Dilakukan Pelindungan, Pengembangan, dan Pemanfaatan Koleksi Secara Terpadu		3 Unit	3 Unit	0,00	212.226.785,00	210.000.000,00	0,00	Kab. Sumenep, Semua Kecamatan, Semua Kel/Desa	Dana Transfer Khusus-Dana Alokasi Khusus Non Fisik	-	Penguatan Kualitas Produksi Komoditas Unggulan dan Pariwisata serta PenguatanPerdagangan dan UMKM Berbasis Ekonomi Kerakyatan		250.000.000,00	DINAS KEBUDAYAAN, KEPEMUDAAN OLAH RAGA DAN PARIWISATA			
2.22.06.2.01.0002	Pembinaan dan Peningkatan Mutu dan Kapasitas Sumber Daya Manusia Permuseuman	Jumlah Sumber Daya Manusia Permuseuman yang Ditingkatkan Mutu dan Kapasitasnya		30 Orang	30 Orang	0,00	0,00	50.000.000,00	0,00	Kab. Sumenep, Semua Kecamatan, Semua Kel/Desa	Dana Transfer Umum-Dana Alokasi Umum	-	Penguatan Kualitas Produksi Komoditas Unggulan dan Pariwisata serta PenguatanPerdagangan dan UMKM Berbasis Ekonomi Kerakyatan		150.000.000,00	DINAS KEBUDAYAAN, KEPEMUDAAN OLAH RAGA DAN PARIWISATA			
2.22.06.2.01.0003	Peningkatan Pelayanan dan Akses Masyarakat Terhadap Museum																		

Kode	Urusan / Bidang Urusan / Program / Kegiatan / Sub Kegiatan	Indikator Program / Kegiatan / Sub Kegiatan	Target Akhir Periode Renstra OPD	Capaian Kinerja Dan Kerangka Pendanaan							Lokasi	Sumber Dana	Prioritas		Kelompok Sasaran	Prakiraan Maju Rencana Tahun 2025		Perangkat Daerah Penanggung Jawab
				Target 2024		Pagu Indikatif (Rp)			RKP2024	RKPD Perubahan 2024			Nasional	Daerah		Target	Pagu Indikatif (Rp)	
				Sebelum	Sesudah	APBD 2024	APBD 2024	RKPD Perubahan 2024										
		Jumlah Pelayanan dan Akses Masyarakat Terhadap Museum		3 Unit	3 Unit	0,00	452.227.900,00	449.604.700,00	Kab. Sumenep, Semua Kecamatan, Semua Kel/Desa	Dana Transfer Khusus-Dana Alokasi Khusus Non Fisik		Penguatan Kualitas Produksi Komoditas Unggulan dan Pariwisata serta PenguatanPerdagangan dan UMKM Berbasis Ekonomi Kerakyatan		500.000.000,00	DINAS KEBUDAYAAN, KEPEMUDAAN OLAH RAGA DAN PARIWISATA			
2.22.06.2.01.0004	Penyediaan dan Pemeliharaan Sarana dan Prasarana Museum	Jumlah Sarana dan Prasarana Museum yang Tersedia dan Terpelihara		3 Unit	3 Unit	0,00	35.545.315,00	40.395.300,00	Kab. Sumenep, Semua Kecamatan, Semua Kel/Desa	Dana Transfer Khusus-Dana Alokasi Khusus Non Fisik		Penguatan Kualitas Produksi Komoditas Unggulan dan Pariwisata serta PenguatanPerdagangan dan UMKM Berbasis Ekonomi Kerakyatan		150.000.000,00	DINAS KEBUDAYAAN, KEPEMUDAAN OLAH RAGA DAN PARIWISATA			
2.22.06.2.01.0005	Revitalisasi Sarana dan Prasarana Museum	Jumlah Sarana dan Prasarana Museum yang Direvitalisasi		3 Unit	3 Unit	0,00	0,00	0,00	Kab. Sumenep, Semua Kecamatan, Semua Kel/Desa	Dana Transfer Umum-Dana Alokasi Umum		Penguatan Kualitas Produksi Komoditas Unggulan dan Pariwisata serta PenguatanPerdagangan dan UMKM Berbasis Ekonomi Kerakyatan		200.000.000,00	DINAS KEBUDAYAAN, KEPEMUDAAN OLAH RAGA DAN PARIWISATA			
3		URUSAN PEMERINTAHAN PILIHAN				1.724.845.225,00	1.722.352.382,00	3.524.352.208,00						5.219.500.000,00				
3.26		URUSAN PEMERINTAHAN BIDANG PARIWISATA				1.724.845.225,00	1.722.352.382,00	3.524.352.208,00						5.219.500.000,00				
3.26.02	PROGRAM PENINGKATAN DAYA TARIK DESTINASI PARIWISATA	Persentase Peningkatan Kunjungan Wisatawan		5 %	5 %	299.928.498,00	1.149.917.532,00	2.021.917.358,00						2.132.500.000,00				
3.26.02.2.01	Pengelolaan Daya Tarik Wisata Kabupaten/Kota	Jumlah Pengelolaan Daya Tarik Wisata Kabupaten/Kota		3 Obyek	3 Obyek	99.997.256,00	0,00	0,00				Penguatan Kualitas Produksi Komoditas Unggulan dan Pariwisata serta PenguatanPerdagangan dan UMKM Berbasis Ekonomi Kerakyatan	Terlaksananya Pengelolaan Daya Tarik Wisata Kabupaten/Kota	600.000.000,00	DINAS KEBUDAYAAN, KEPEMUDAAN OLAH RAGA DAN PARIWISATA			
3.26.02.2.01.0005	Pengadaan/Pemeliharaan/Rehabilitasi Sarana dan Prasarana dalam Daya Tarik Wisata Unggulan Kabupaten/Kota	Jumlah Lokasi Daya Tarik Unggulan Kabupaten/Kota Sesuai dengan Tahapan Pengembangan (Rintisan, Berkembang, Pemantapan, Revitalisasi)		1 Lokasi	1 Lokasi	0,00	0,00	0,00	Kab. Sumenep, Semua Kecamatan, Semua Kel/Desa	Dana Transfer Umum-Dana Alokasi Umum		Penguatan Kualitas Produksi Komoditas Unggulan dan Pariwisata serta PenguatanPerdagangan dan UMKM Berbasis Ekonomi Kerakyatan		105.000.000,00	DINAS KEBUDAYAAN, KEPEMUDAAN OLAH RAGA DAN PARIWISATA			
3.26.02.2.01.0007	Monitoring dan Evaluasi Pengelolaan Daya Tarik Wisata Kabupaten/Kota	Jumlah Laporan hasil pelaksanaan Monitoring dan evaluasi Pengelolaan Daya Tarik Wisata Kabupaten/Kota		2 Laporan	2 Laporan	34.997.064,00	0,00	0,00	Kab. Sumenep, Semua Kecamatan, Semua Kel/Desa	Dana Transfer Umum-Dana Alokasi Umum		Penguatan Kualitas Produksi Komoditas Unggulan dan Pariwisata serta PenguatanPerdagangan dan UMKM Berbasis Ekonomi Kerakyatan		45.000.000,00	DINAS KEBUDAYAAN, KEPEMUDAAN OLAH RAGA DAN PARIWISATA			
3.26.02.2.01.0008	Peningkatan Kapasitas SDM Pengelola Daya Tarik Wisata Unggulan Kabupaten/Kota	Jumlah Orang Pengelola Daya Tarik Wisata Unggulan yang Dikembangkan		30 Orang	30 Orang	65.000.192,00	0,00	0,00	Kab. Sumenep, Semua Kecamatan, Semua Kel/Desa	Dana Transfer Umum-Dana Alokasi Umum		Penguatan Kualitas Produksi Komoditas Unggulan dan Pariwisata serta PenguatanPerdagangan dan UMKM Berbasis Ekonomi Kerakyatan		150.000.000,00	DINAS KEBUDAYAAN, KEPEMUDAAN OLAH RAGA DAN PARIWISATA			
3.26.02.2.01.0009	Perencanaan dan Perancangan Daya Tarik Wisata Unggulan Kabupaten/Kota	Jumlah Dokumen Perancangan dan Perencanaan Pengembangan Daya Tarik Wisata Unggulan Kabupaten/Kota		1 Dokumen	1 Dokumen	0,00	0,00	0,00	Kab. Sumenep, Semua Kecamatan, Semua Kel/Desa	Dana Transfer Umum-Dana Alokasi Umum		Penguatan Kualitas Produksi Komoditas Unggulan dan Pariwisata serta PenguatanPerdagangan dan UMKM Berbasis Ekonomi Kerakyatan		300.000.000,00	DINAS KEBUDAYAAN, KEPEMUDAAN OLAH RAGA DAN PARIWISATA			
3.26.02.2.02	Pengelolaan Kawasan Strategis Pariwisata Kabupaten/Kota	Jumlah obyek wisata yang dikembangkan		3 Obyek	3 Obyek	99.999.792,00	0,00	0,00				Penguatan Kualitas Produksi Komoditas Unggulan dan Pariwisata serta PenguatanPerdagangan dan UMKM Berbasis Ekonomi Kerakyatan	Terlaksananya Pengelolaan Kawasan Strategis Pariwisata Kabupaten/Kota	612.500.000,00	DINAS KEBUDAYAAN, KEPEMUDAAN OLAH RAGA DAN PARIWISATA			
3.26.02.2.02.0002	Perencanaan Kawasan Strategis Pariwisata Kabupaten/Kota	Tersedianya Dokumen Perencanaan Kawasan Strategis Pariwisata Kabupaten/Kota		1 Dokumen	1 Dokumen	0,00	0,00	0,00	Kab. Sumenep, Semua Kecamatan, Semua Kel/Desa	Dana Transfer Umum-Dana Alokasi Umum		Penguatan Kualitas Produksi Komoditas Unggulan dan Pariwisata serta PenguatanPerdagangan dan UMKM Berbasis Ekonomi Kerakyatan		175.000.000,00	DINAS KEBUDAYAAN, KEPEMUDAAN OLAH RAGA DAN PARIWISATA			
3.26.02.2.02.0004	Pengadaan/Pemeliharaan/Rehabilitasi Sarana dan Prasarana dalam Pengelolaan Kawasan Wisata Strategis Pariwisata Kabupaten/Kota	Jumlah Sarana dan Prasarana yang Tersedia dan Terpelihara dalam Pengelolaan Kawasan Strategis Pariwisata Kabupaten/Kota		4 Unit	4 Unit	0,00	0,00	0,00	Kab. Sumenep, Semua Kecamatan, Semua Kel/Desa	Dana Transfer Umum-Dana Alokasi Umum		Penguatan Kualitas Produksi Komoditas Unggulan dan Pariwisata serta PenguatanPerdagangan dan UMKM Berbasis Ekonomi Kerakyatan		250.000.000,00	DINAS KEBUDAYAAN, KEPEMUDAAN OLAH RAGA DAN PARIWISATA			
3.26.02.2.02.0007	Penerapan Destinasi Pariwisata Berkelanjutan dalam Pengelolaan Kawasan Strategis Pariwisata Kabupaten/Kota																	

Kode	Urusan / Bidang Urusan / Program / Kegiatan / Sub Kegiatan	Indikator Program / Kegiatan / Sub Kegiatan	Target Akhir Periode Renstra OPD	Capaian Kinerja Dan Kerangka Pendanaan								Kelompok Sasaran	Prakiraan Maju Rencana Tahun 2025		Perangkat Daerah Penanggung Jawab	
				Target 2024		Pagu Indikatif (Rp)			Lokasi	Sumber Dana	Prioritas		Target	Pagu Indikatif (Rp)		
				Sebelum	Sesudah	RKPD 2024	APBD 2024	RKPD Perubahan 2024			Nasional					Daerah
		Jumlah Lokasi yang Menerapkan Destinasi Pariwisata Berkelanjutan dalam Pengelolaan Kawasan Strategis Pariwisata Kabupaten/Kota		3 Laporan / Dokumen Lokasi	0,00	0,00	0,00	Semua Kota/Kab, Semua Kecamatan, Semua Kel/Desa Kab. Sumenep, Semua Kecamatan, Semua Kel/Desa	PENDAPATAN ASLI DAERAH (PAD)	-	Penguatan Kualitas Produksi Komoditas Unggulan dan Pariwisata serta PenguatanPerdagangan dan UMKM Berbasis Ekonomi Kerakyatan		0,00	DINAS KEBUDAYAAN, KEPEMUDAAN OLAH RAGA DAN PARIWISATA		
3 26 02 2.02 0008	Peningkatan Kapasitas SDM Pengelola Kawasan Strategis Pariwisata Kabupaten/Kota	Jumlah Orang Pengelola Pariwisata Strategis Kabupaten/Kota yang Dikembangkan		30 Orang	30 Orang	0,00	0,00	0,00	Kab. Sumenep, Semua Kecamatan, Semua Kel/Desa	Dana Transfer Umum-Dana Alokasi Umum	-	Penguatan Kualitas Produksi Komoditas Unggulan dan Pariwisata serta PenguatanPerdagangan dan UMKM Berbasis Ekonomi Kerakyatan		150.000.000,00	DINAS KEBUDAYAAN, KEPEMUDAAN OLAH RAGA DAN PARIWISATA	
3 26 02 2.02 0009	Monitoring dan Evaluasi Pengelolaan Kawasan Strategis Pariwisata Kabupaten/Kota	Jumlah Laporan Hasil Monitoring dan Evaluasi Pengelolaan Kawasan Strategis Pariwisata Kabupaten/Kota		15 Laporan	15 Laporan	99.999.792,00	0,00	0,00	Kab. Sumenep, Semua Kecamatan, Semua Kel/Desa	Dana Transfer Umum-Dana Alokasi Umum	-	Penguatan Kualitas Produksi Komoditas Unggulan dan Pariwisata serta PenguatanPerdagangan dan UMKM Berbasis Ekonomi Kerakyatan		37.500.000,00	DINAS KEBUDAYAAN, KEPEMUDAAN OLAH RAGA DAN PARIWISATA	
3 26 02 2.03	Pengelolaan Destinasi Pariwisata Kabupaten/Kota	Jumlah Pengelolaan Destinasi Pariwisata Kabupaten/Kota yang dipelihara	-	3 Lokasi	3 Lokasi	99.931.450,00	1.149.917.532,00	1.149.917.532,00			-	Penguatan Kualitas Produksi Komoditas Unggulan dan Pariwisata serta PenguatanPerdagangan dan UMKM Berbasis Ekonomi Kerakyatan	Terlaksananya Pengelolaan Destinasi Pariwisata Kabupaten/Kota	567.500.000,00	DINAS KEBUDAYAAN, KEPEMUDAAN OLAH RAGA DAN PARIWISATA	
3 26 02 2.03 0003	Pengembangan Destinasi Pariwisata Kabupaten/Kota	Jumlah Destinasi Pariwisata Kabupaten/Kota yang Dikembangkan Sesuai dengan Tahapan Pengembangan (Rintis, Berkembang, Pemantapan, Revitalisasi)		4 Lokasi	4 Lokasi	99.931.450,00	0,00	0,00	Kab. Sumenep, Semua Kecamatan, Semua Kel/Desa	Dana Transfer Umum-Dana Alokasi Umum	-	Penguatan Kualitas Produksi Komoditas Unggulan dan Pariwisata serta PenguatanPerdagangan dan UMKM Berbasis Ekonomi Kerakyatan		200.000.000,00	DINAS KEBUDAYAAN, KEPEMUDAAN OLAH RAGA DAN PARIWISATA	
3 26 02 2.03 0004	Pengadaan/Pemeliharaan/Rehabilitasi Sarana dan Prasarana dalam Pengelolaan Destinasi Pariwisata Kabupaten/Kota	Jumlah Sarana dan Prasarana Pengelolaan Destinasi Pariwisata Kabupaten/Kota yang Tersedia dan Terpelihara		4 Unit	4 Unit	0,00	0,00	0,00	Kab. Sumenep, Semua Kecamatan, Semua Kel/Desa	Dana Transfer Umum-Dana Alokasi Umum	-	Penguatan Kualitas Produksi Komoditas Unggulan dan Pariwisata serta PenguatanPerdagangan dan UMKM Berbasis Ekonomi Kerakyatan		300.000.000,00	DINAS KEBUDAYAAN, KEPEMUDAAN OLAH RAGA DAN PARIWISATA	
3 26 02 2.03 0006	Pemberdayaan Masyarakat dalam Pengelolaan Destinasi Pariwisata Kabupaten/Kota	Jumlah Laporan Hasil Pemberdayaan Masyarakat dalam Pengelolaan Destinasi Pariwisata Kabupaten/Kota		1 Laporan	1 Laporan	0,00	1.149.917.532,00	2.021.917.358,00	Kab. Sumenep, Semua Kecamatan, Semua Kel/Desa	Dana Transfer Umum-Dana Alokasi Umum	-	Penguatan Kualitas Produksi Komoditas Unggulan dan Pariwisata serta PenguatanPerdagangan dan UMKM Berbasis Ekonomi Kerakyatan		37.500.000,00	DINAS KEBUDAYAAN, KEPEMUDAAN OLAH RAGA DAN PARIWISATA	
3 26 02 2.03 0010	Monitoring dan Evaluasi Pengelolaan Destinasi Pariwisata Kabupaten/Kota	Jumlah Laporan Hasil Monitoring dan Evaluasi Pengelolaan Destinasi Pariwisata Kabupaten/Kota		20 Laporan	20 Laporan	0,00	0,00	0,00	Kab. Sumenep, Semua Kecamatan, Semua Kel/Desa	Dana Transfer Umum-Dana Alokasi Umum	-	Penguatan Kualitas Produksi Komoditas Unggulan dan Pariwisata serta PenguatanPerdagangan dan UMKM Berbasis Ekonomi Kerakyatan		30.000.000,00	DINAS KEBUDAYAAN, KEPEMUDAAN OLAH RAGA DAN PARIWISATA	
3 26 02 2.04	Penetapan Tanda Daftar Usaha Pariwisata Daerah Kabupaten/Kota	Jumlah Penetapan Tanda Daftar Usaha Pariwisata Daerah Kabupaten/Kota	-	5 jenis	5 jenis	0,00	0,00	0,00			-	Penguatan Kualitas Produksi Komoditas Unggulan dan Pariwisata serta PenguatanPerdagangan dan UMKM Berbasis Ekonomi Kerakyatan	Terpenuhinya Penetapan Tanda Daftar Usaha Pariwisata Daerah Kabupaten/Kota	352.500.000,00	DINAS KEBUDAYAAN, KEPEMUDAAN OLAH RAGA DAN PARIWISATA	
3 26 02 2.04 0007	Pembinaan dan Pengawasan untuk memastikan Kepatuhan Pelaku Usaha Melaksanakan Standar Usaha Risiko Menengah Rendah di Kabupaten?kota	Jumlah usaha yang dibina dan diawasi		10 Usaha	10 Usaha	0,00	0,00	0,00	Kab. Sumenep, Semua Kecamatan, Semua Kel/Desa	Dana Transfer Umum-Dana Alokasi Umum	-	Penguatan Kualitas Produksi Komoditas Unggulan dan Pariwisata serta PenguatanPerdagangan dan UMKM Berbasis Ekonomi Kerakyatan		150.000.000,00	DINAS KEBUDAYAAN, KEPEMUDAAN OLAH RAGA DAN PARIWISATA	
3 26 02 2.04 0008	Fasilitasi Sertifikasi SNI 9042:2021 (SNI CHSE) di Kabupaten Kota	Jumlah usaha pariwisata dan ekonomi kreatif yang difasilitasi sertifikasi SNI 9042:2021		5 Usaha	5 Usaha	0,00	0,00	0,00	Kab. Sumenep, Semua Kecamatan, Semua Kel/Desa	Dana Transfer Umum-Dana Alokasi Umum	-	Penguatan Kualitas Produksi Komoditas Unggulan dan Pariwisata serta PenguatanPerdagangan dan UMKM Berbasis Ekonomi Kerakyatan		150.000.000,00	DINAS KEBUDAYAAN, KEPEMUDAAN OLAH RAGA DAN PARIWISATA	
3 26 02 2.04 0012	Pengelolaan Investasi Pariwisata Kab/Kota	Jumlah Laporan Pengelolaan Investasi Pariwisata Kab/Kota		5 Laporan	5 Laporan	0,00	0,00	0,00	Kab. Sumenep, Semua Kecamatan, Semua Kel/Desa	Dana Transfer Umum-Dana Alokasi Umum	-	Penguatan Kualitas Produksi Komoditas Unggulan dan Pariwisata serta PenguatanPerdagangan dan UMKM Berbasis Ekonomi Kerakyatan		52.500.000,00	DINAS KEBUDAYAAN, KEPEMUDAAN OLAH RAGA DAN PARIWISATA	
3 26 03	PROGRAM PEMASARAN PARIWISATA	Persentase Terselenggaranya Pemasaran Pariwisata di Dalam Negeri dan Luar Negeri		75 %	75 %	1.149.917.732,00	0,00	0,00						1.175.000.000,00		

Kode	Urusan / Bidang Urusan / Program / Kegiatan / Sub Kegiatan	Indikator Program / Kegiatan / Sub Kegiatan	Target Akhir Periode Renstra OPD	Capaian Kinerja Dan Kerangka Pendanaan							Lokasi	Sumber Dana	Prioritas		Kelompok Sasaran	Prakiraan Maju Rencana Tahun 2025		Perangkat Daerah Penanggung Jawab
				Target 2024		Pagu Indikatif (Rp)			Nasional	Daerah			Target	Pagu Indikatif (Rp)				
				Sebelum	Sesudah	RKPD 2024	APBD 2024	RKPD Perubahan 2024										
3 26 03 2.01	Pemasaran Pariwisata Dalam dan Luar Negeri Daya Tarik, Destinasi dan Kawasan Strategis Pariwisata Kabupaten/Kota	Jumlah kunjungan wisatawan	-	266200 orang	266200 orang	1.149.917.732,00	0,00	0,00			-	Penguatan Pemerataan infrastruktur Publik, Infrastruktur Strategis, Peningkatan Sarpras Penunjang Kawasan Pariwisata dan Infrastruktur Pelayanan Dasar Wilayah Daratan dan Kepulauan yang berbatasan Lingkungan	Terlaksananya Pemasaran Pariwisata Dalam dan Luar Negeri Daya Tarik, Destinasi dan Kawasan Strategis Pariwisata Kabupaten/Kota		1.175.000.000,00	DINAS KEBUDAYAAN, KEPEMUDAAN OLAH RAGA DAN PARIWISATA		
3 26 03 2.01 0004	Peningkatan Kerja Sama dan Kemitraan Pariwisata Dalam dan Luar Negeri	Jumlah Dokumen Kerja Sama dan Kemitraan Pariwisata Dalam dan Luar Negeri		2 Dokumen	2 Dokumen	824.920.100,00	0,00	0,00	Kab. Sumenep, Semua Kecamatan, Semua Kel/Desa	Dana Transfer Umum-Dana Alokasi Umum	-	Penguatan Pemerataan infrastruktur Publik, Infrastruktur Strategis, Peningkatan Sarpras Penunjang Kawasan Pariwisata dan Infrastruktur Pelayanan Dasar Wilayah Daratan dan Kepulauan yang berbatasan Lingkungan			275.000.000,00	DINAS KEBUDAYAAN, KEPEMUDAAN OLAH RAGA DAN PARIWISATA		
3 26 03 2.01 0006	Fasilitasi Kegiatan Pemasaran Pariwisata Baik Dalam dan Luar Negeri Pariwisata Kabupaten/Kota	Jumlah Kegiatan Pemasaran Pariwisata Baik Dalam dan Luar Negeri		4 Kegiatan	4 Kegiatan	49.999.932,00	0,00	0,00	Kab. Sumenep, Semua Kecamatan, Semua Kel/Desa	Dana Transfer Umum-Dana Alokasi Umum	-	Penguatan Pemerataan infrastruktur Publik, Infrastruktur Strategis, Peningkatan Sarpras Penunjang Kawasan Pariwisata dan Infrastruktur Pelayanan Dasar Wilayah Daratan dan Kepulauan yang berbatasan Lingkungan			300.000.000,00	DINAS KEBUDAYAAN, KEPEMUDAAN OLAH RAGA DAN PARIWISATA		
3 26 03 2.01 0007	Penguatan Promosi Melalui Media Cetak, Elektronik, dan Media Lainnya Baik Dalam dan Luar Negeri	Jumlah Dokumen Hasil Penguatan Promosi Melalui Media Cetak, Elektronik, dan Media Lainnya Baik Dalam dan Luar Negeri		4 Promosi	4 Promosi	274.997.700,00	0,00	0,00	Kab. Sumenep, Semua Kecamatan, Semua Kel/Desa	Dana Transfer Umum-Dana Alokasi Umum	-	Penguatan Pemerataan infrastruktur Publik, Infrastruktur Strategis, Peningkatan Sarpras Penunjang Kawasan Pariwisata dan Infrastruktur Pelayanan Dasar Wilayah Daratan dan Kepulauan yang berbatasan Lingkungan			600.000.000,00	DINAS KEBUDAYAAN, KEPEMUDAAN OLAH RAGA DAN PARIWISATA		
3 26 04	PROGRAM PENGEMBANGAN EKONOMI KREATIF MELALUI PEMANFAATAN DAN PERLINDUNGAN HAK KEKAYAAN INTELEKTUAL	Persentase Pemanfaatan dan Perlindungan Hak Kekayaan Intelektual		5 %	5 %	24.999.900,00	0,00	600.000.000,00							630.000.000,00			
3 26 04 2.02	Pengembangan Ekosistem Ekonomi Kreatif	Jumlah Pengembangan Ekosistem Ekonomi Kreatif	-	1 Kali	1 Kali	24.999.900,00	0,00	0,00			-	Penguatan Kualitas Produksi Komoditas Unggulan dan Pariwisata serta PenguatanPerdagangan dan UMKM Berbasis Ekonomi Kerakyatan	Terlaksananya Pengembangan Ekosistem Ekonomi Kreatif		630.000.000,00	DINAS KEBUDAYAAN, KEPEMUDAAN OLAH RAGA DAN PARIWISATA		
3 26 04 2.02 0002	Pengembangan Pendidikan	Jumlah Dokumen Pendidikan Ekonomi Kreatif yang Dikembangkan		1 Dokumen	1 Dokumen	0,00	0,00	0,00	Kab. Sumenep, Semua Kecamatan, Semua Kel/Desa	Dana Transfer Umum-Dana Alokasi Umum	-	Penguatan Kualitas Produksi Komoditas Unggulan dan Pariwisata serta PenguatanPerdagangan dan UMKM Berbasis Ekonomi Kerakyatan			25.000.000,00	DINAS KEBUDAYAAN, KEPEMUDAAN OLAH RAGA DAN PARIWISATA		
3 26 04 2.02 0003	Fasilitasi Pendanaan dan Pembiayaan	Jumlah Laporan Hasil Fasilitasi Pendanaan dan Pembiayaan bagi Pelaku Ekonomi Kreatif		1 Laporan	1 Laporan	0,00	0,00	0,00	Kab. Sumenep, Semua Kecamatan, Semua Kel/Desa	Dana Transfer Umum-Dana Alokasi Umum	-	Penguatan Kualitas Produksi Komoditas Unggulan dan Pariwisata serta PenguatanPerdagangan dan UMKM Berbasis Ekonomi Kerakyatan			25.000.000,00	DINAS KEBUDAYAAN, KEPEMUDAAN OLAH RAGA DAN PARIWISATA		
3 26 04 2.02 0004	Penyediaan Infrastruktur	Jumlah Infrastruktur Ekonomi Kreatif yang tersedia		1 Unit	1 Unit	0,00	0,00	0,00	Kab. Sumenep, Semua Kecamatan, Semua Kel/Desa	Dana Transfer Umum-Dana Alokasi Umum	-	Penguatan Kualitas Produksi Komoditas Unggulan dan Pariwisata serta PenguatanPerdagangan dan UMKM Berbasis Ekonomi Kerakyatan			25.000.000,00	DINAS KEBUDAYAAN, KEPEMUDAAN OLAH RAGA DAN PARIWISATA		
3 26 04 2.02 0005	Pengembangan Sistem Pemasaran	Jumlah Dokumen Hasil Pengembangan Sistem Pemasaran Ekonomi Kreatif		1 Dokumen	1 Dokumen	0,00	0,00	0,00	Kab. Sumenep, Semua Kecamatan, Semua Kel/Desa	Dana Transfer Umum-Dana Alokasi Umum	-	Penguatan Kualitas Produksi Komoditas Unggulan dan Pariwisata serta PenguatanPerdagangan dan UMKM Berbasis Ekonomi Kerakyatan			25.000.000,00	DINAS KEBUDAYAAN, KEPEMUDAAN OLAH RAGA DAN PARIWISATA		
3 26 04 2.02 0009	Penyusunan Rencana Aksi Pengembangan Ekonomi Kreatif																	

Kode	Urusan / Bidang Urusan / Program / Kegiatan / Sub Kegiatan	Indikator Program / Kegiatan / Sub Kegiatan	Target Akhir Periode Renstra OPD	Capaian Kinerja Dan Kerangka Pendanaan								Kelompok Sasaran	Prakiraan Maju Rencana Tahun 2025		Perangkat Daerah Penanggung Jawab	
				Target 2024		Pagu Indikatif (Rp)			Lokasi	Sumber Dana	Prioritas		Target	Pagu Indikatif (Rp)		
				Sebelum	Sesudah	RKPD 2024	APBD 2024	RKPD Perubahan 2024			Nasional					Daerah
		Jumlah Dokumen Rencana Aksi Pengembangan Ekonomi Kreatif		1 Dokumen	1 Dokumen	0,00	0,00	0,00	0,00	Kab. Sumenep, Semua Kecamatan, Semua Kel/Desa	Dana Transfer Umum-Dana Alokasi Umum			30.000.000,00	DINAS KEBUDAYAAN, KEPEMUDAAN OLAH RAGA DAN PARIWISATA	
3 26 04 2.02 0012	Penguatan Kelembagaan Ekonomi Kreatif Daerah	Jumlah lembaga / asosiasi yang mendapatkan penguatan kelembagaan ekonomi kreatif daerah		1 Lembaga	1 Lembaga	0,00	0,00	0,00	0,00	Kab. Sumenep, Semua Kecamatan, Semua Kel/Desa	Dana Transfer Umum-Dana Alokasi Umum			75.000.000,00	DINAS KEBUDAYAAN, KEPEMUDAAN OLAH RAGA DAN PARIWISATA	
3 26 04 2.02 0013	Bantuan Pelaku Usaha Ekonomi Kreatif (Banper)	Jumlah Pelaku usaha ekonomi kreatif yang mendapatkan bantuan pemerintah		10 Pelaku Usaha	10 Pelaku Usaha	0,00	0,00	600.000.000,00	0,00	Kab. Sumenep, Semua Kecamatan, Semua Kel/Desa	Dana Transfer Umum-Dana Alokasi Umum			400.000.000,00	DINAS KEBUDAYAAN, KEPEMUDAAN OLAH RAGA DAN PARIWISATA	
3 26 04 2.02 0014	Fasilitasi penguatan Kekayaan Intelektual	Jumlah kegiatan / orang yang mendapat fasilitasi penguatan kekayaan intelektual		1 Kegiatan	1 Kegiatan	24.999.900,00	0,00	0,00	0,00	Kab. Sumenep, Semua Kecamatan, Semua Kel/Desa	Dana Transfer Umum-Dana Alokasi Umum			25.000.000,00	DINAS KEBUDAYAAN, KEPEMUDAAN OLAH RAGA DAN PARIWISATA	
3 26 05	PROGRAM PENGEMBANGAN SUMBER DAYA PARIWISATA DAN EKONOMI KREATIF	Persentase Pengembangan Sumber Daya Pariwisata dan Ekonomi Kreatif		5 %	5 %	249.999.095,00	572.434.850,00	902.434.850,00						1.282.000.000,00		
3 26 05 2.01	Pelaksanaan Peningkatan Kapasitas Sumber Daya Manusia Pariwisata dan Ekonomi Kreatif Tingkat Dasar	Jumlah Pelaksanaan Peningkatan Kapasitas Sumber Daya Manusia Pariwisata dan Ekonomi Kreatif Tingkat Dasar	-	3 kali	3 kali	249.999.095,00	307.952.850,00	307.952.850,00						1.252.000.000,00	DINAS KEBUDAYAAN, KEPEMUDAAN OLAH RAGA DAN PARIWISATA	
3 26 05 2.01 0005	Fasilitasi Proses Kreasi, Produksi, Distribusi Konsumsi dan Konservasi Ekonomi Kreatif	Jumlah Laporan Hasil Fasilitasi Proses Kreasi, Produksi, Distribusi Konsumsi, dan Konservasi Ekonomi Kreatif		1 Laporan	1 Laporan	49.999.900,00	0,00	0,00	0,00	Kab. Sumenep, Semua Kecamatan, Semua Kel/Desa	Dana Transfer Umum-Dana Alokasi Umum			157.500.000,00	DINAS KEBUDAYAAN, KEPEMUDAAN OLAH RAGA DAN PARIWISATA	
3 26 05 2.01 0006	Fasilitasi Pengembangan Kompetensi Sumber Daya Manusia Ekonomi Kreatif	Jumlah SDM Ekonomi Kreatif yang Mengikuti Fasilitasi Pengembangan Kompetensi Sumber Daya Manusia Ekonomi Kreatif		1 Orang	1 Orang	0,00	174.931.250,00	174.931.250,00		Kab. Sumenep, Semua Kecamatan, Semua Kel/Desa	Dana Transfer Umum-Dana Alokasi Umum			214.500.000,00	DINAS KEBUDAYAAN, KEPEMUDAAN OLAH RAGA DAN PARIWISATA	
3 26 05 2.01 0008	Pengembangan Kapasitas SDM Pariwisata Berbasis SKKNI	Jumlah SDM Pariwisata yang Dikembangkan Kapasitasnya Berdasarkan pada SKKNI		24 Orang	24 Orang	0,00	0,00	0,00	0,00	Kab. Sumenep, Semua Kecamatan, Semua Kel/Desa	Dana Transfer Umum-Dana Alokasi Umum			400.000.000,00	DINAS KEBUDAYAAN, KEPEMUDAAN OLAH RAGA DAN PARIWISATA	
3 26 05 2.01 0009	Pemberdayaan dan Pembinaan Masyarakat untuk Pengembangan Pariwisata	Jumlah Masyarakat yang memperoleh Pemberdayaan dan Pembinaan Masyarakat untuk pengembangan Pariwisata		10 Orang	10 Orang	199.999.195,00	0,00	330.000.000,00		Kab. Sumenep, Semua Kecamatan, Semua Kel/Desa	Dana Transfer Umum-Dana Alokasi Umum			330.000.000,00	DINAS KEBUDAYAAN, KEPEMUDAAN OLAH RAGA DAN PARIWISATA	
3 26 05 2.01 0010	Fasilitasi Sertifikasi Kompetensi bagi Tenaga Kerja Bidang Pariwisata	Jumlah Orang yang Mengikuti Fasilitasi Sertifikasi Kompetensi bagi Tenaga Kerja Bidang Pariwisata		20 Orang	20 Orang	0,00	0,00	0,00	0,00	Kab. Sumenep, Semua Kecamatan, Semua Kel/Desa	Dana Transfer Umum-Dana Alokasi Umum			150.000.000,00	DINAS KEBUDAYAAN, KEPEMUDAAN OLAH RAGA DAN PARIWISATA	
3 26 05 2.01 0011	Monitoring dan Evaluasi Pengembangan Sumber Daya Pariwisata dan Ekonomi Kreatif	Jumlah Laporan Hasil Monitoring dan Evaluasi Pengembangan Sumber Daya Pariwisata dan Ekonomi Kreatif		-	0 Laporan	0,00	133.021.600,00	133.021.600,00		Kab. Sumenep, Semua Kecamatan, Semua Kel/Desa	Dana Transfer Umum-Dana Alokasi Umum			0,00	DINAS KEBUDAYAAN, KEPEMUDAAN OLAH RAGA DAN PARIWISATA	
3 26 05 2.02	Pengembangan Kapasitas Pelaku Ekonomi Kreatif	Jumlah Pengembangan Kapasitas Pelaku Ekonomi Kreatif	-	10 Orang	10 Orang	0,00	264.482.000,00	264.482.000,00						30.000.000,00	DINAS KEBUDAYAAN, KEPEMUDAAN OLAH RAGA DAN PARIWISATA	
3 26 05 2.02 0001	Pelatihan, Bimbingan Teknis, dan Pendampingan Ekonomi Kreatif															



Kode	Urusan / Bidang Urusan / Program / Kegiatan / Sub Kegiatan	Indikator Program / Kegiatan / Sub Kegiatan	Target Akhir Periode Renstra OPD	Capaian Kinerja Dan Kerangka Pendanaan							Kelompok Sasaran	Prakiraan Maju Rencana Tahun 2025		Perangkat Daerah Penanggung Jawab		
				Target 2024		Pagu Indikatif (Rp)			Lokasi	Sumber Dana		Prioritas			Target	Pagu Indikatif (Rp)
				Sebelum	Sesudah	RKPD 2024	APBD 2024	RKPD Perubahan 2024				Nasional	Daerah			
		Jumlah Orang yang Mengikuti Pelatihan, Bimbingan Teknis, dan Pendampingan Ekonomi Kreatif		10 Orang	10 Orang	0,00	264.482.000,00	264.482.000,00	Kab. Sumenep, Semua Kecamatan, Semua Kel/Desa	Dana Transfer Umum-Dana Alokasi Umum		Peningkatan Kualitas Produksi Komoditas Unggulan dan Pariwisata serta PenguatanPerdagangan dan UMKM Berbasis Ekonomi Kerakyatan		30.000.000,00	DINAS KEBUDAYAAN, KEPEMUDAAN OLAH RAGA DAN PARIWISATA	
		Dinas Perpustakaan dan Kearsipan				5.096.280.853,00	5.204.163.296,00	5.887.510.459,00						6.272.676.757,00		
		URUSAN PEMERINTAHAN WAJIB YANG TIDAK BERKAITAN DENGAN PELAYANAN DASAR				5.096.280.853,00	5.204.163.296,00	5.887.510.459,00						6.272.676.757,00		
		URUSAN PEMERINTAHAN BIDANG PERPUSTAKAAN				4.916.918.853,00	5.024.801.296,00	5.708.148.459,00						6.074.676.757,00		
2	23	01	PROGRAM PENUNJANG URUSAN PEMERINTAHAN DAERAH KABUPATEN/KOTA	Persentase terpenuhinya sarana dan prasarana kantor	95 %	95 %	4.334.605.929,00	4.442.548.172,00	5.438.796.519,00					5.270.205.757,00		
2	23	01	2.02	Administrasi Keuangan Perangkat Daerah	Jumlah laporan administrasi keuangan perangkat daerah yang disusun	-	2 Laporan	2 Laporan	3.292.806.766,00	3.400.788.766,00	3.400.788.766,00		Peningkatan Tata Kelola Pemerintahan yang harmoni dan adaptif	Aparatur Pemerintah daerah	3.968.505.757,00	DINAS PERPUSTAKAAN DAN KEARSIPAN
2	23	01	2.02	0001	Penyediaan Gaji dan Tunjangan ASN		33 Orang/bulan	33 Orang/bulan	3.292.806.766,00	3.400.788.766,00	4.152.341.159,00	Kab. Sumenep, Semua Kecamatan, Semua Kel/Desa	Dana Transfer Umum-Dana Alokasi Umum		3.968.505.757,00	DINAS PERPUSTAKAAN DAN KEARSIPAN
2	23	01	2.05	Administrasi Kepegawaian Perangkat Daerah	Pemenuhan administrasi kepegawaian yang terlaksana	-	2 Jenis	2 Jenis	36.572.800,00	36.569.010,00	36.569.010,00		Peningkatan Tata Kelola Pemerintahan yang harmoni dan adaptif	Aparatur Pemerintah daerah	47.500.000,00	DINAS PERPUSTAKAAN DAN KEARSIPAN
2	23	01	2.05	0002	Pengadaan Pakaian Dinas beserta Atribut Kelengkapannya		1 Paket	1 Paket	36.572.800,00	36.569.010,00	36.569.010,00	Kab. Sumenep, Semua Kecamatan, Semua Kel/Desa	Dana Transfer Umum-Dana Alokasi Umum		41.000.000,00	DINAS PERPUSTAKAAN DAN KEARSIPAN
2	23	01	2.05	0009	Pendidikan dan Pelatihan Pegawai Berdasarkan Tugas dan Fungsi		4 Orang	1 Orang	0,00	0,00	0,00	Kab. Sumenep, Semua Kecamatan, Semua Kel/Desa	Dana Transfer Umum-Dana Alokasi Umum		0,00	DINAS PERPUSTAKAAN DAN KEARSIPAN
2				NON URUSAN			5.096.280.853,00	5.204.163.296,00	5.887.510.459,00					6.272.676.757,00		
2	23			URUSAN PEMERINTAHAN BIDANG XX			4.916.918.853,00	5.024.801.296,00	5.708.148.459,00					6.074.676.757,00		
2	23	01	PROGRAM PENUNJANG URUSAN PEMERINTAHAN DAERAH KABUPATEN/KOTA	Persentase terpenuhinya sarana dan prasarana kantor	95 %	95 %	4.334.605.929,00	4.442.548.172,00	5.438.796.519,00					5.270.205.757,00		
2	23	01	2.05	Administrasi Kepegawaian Perangkat Daerah	Pemenuhan administrasi kepegawaian yang terlaksana	-	2 Jenis	2 Jenis	36.572.800,00	36.569.010,00	36.569.010,00		Peningkatan Tata Kelola Pemerintahan yang harmoni dan adaptif	Aparatur Pemerintah daerah	47.500.000,00	DINAS PERPUSTAKAAN DAN KEARSIPAN
2	23	01	2.05	0009	Pendidikan dan Pelatihan Pegawai Berdasarkan Tugas dan Fungsi		4 Orang	1 Orang	0,00	0,00	0,00	Kab. Sumenep, Kota Sumenep, Semua Kel/Desa	Dana Transfer Umum-Dana Alokasi Umum		0,00	DINAS PERPUSTAKAAN DAN KEARSIPAN
2				NON URUSAN			5.096.280.853,00	5.204.163.296,00	5.887.510.459,00					6.272.676.757,00		
2	23			URUSAN PEMERINTAHAN BIDANG XX			4.916.918.853,00	5.024.801.296,00	5.708.148.459,00					6.074.676.757,00		
2	23	01	PROGRAM PENUNJANG URUSAN PEMERINTAHAN DAERAH KABUPATEN/KOTA	Persentase terpenuhinya sarana dan prasarana kantor	95 %	95 %	4.334.605.929,00	4.442.548.172,00	5.438.796.519,00					5.270.205.757,00		
2	23	01	2.06	Administrasi Umum Perangkat Daerah	Pemenuhan kebutuhan administrasi umum yang terpenuhi	-	86 %	86 %	592.168.341,00	592.164.773,00	592.164.773,00		Peningkatan Tata Kelola Pemerintahan yang harmoni dan adaptif	Aparatur Pemerintah daerah	699.100.000,00	DINAS PERPUSTAKAAN DAN KEARSIPAN
2	23	01	2.06	0001	Penyediaan Komponen Instalasi Listrik/Penerangan Bangunan Kantor		1 Paket	1 Paket	14.170.900,00	14.170.900,00	14.170.900,00	Kab. Sumenep, Semua Kecamatan, Semua Kel/Desa	Dana Transfer Umum-Dana Alokasi Umum		16.000.000,00	DINAS PERPUSTAKAAN DAN KEARSIPAN
2	23	01	2.06	0002	Penyediaan Peralatan dan Perlengkapan Kantor		7 Paket	7 Paket	9.961.600,00	9.961.600,00	9.961.600,00	Kab. Sumenep, Kota Sumenep, Semua Kel/Desa	Dana Transfer Umum-Dana Alokasi Umum		12.000.000,00	DINAS PERPUSTAKAAN DAN KEARSIPAN
2				NON URUSAN			5.096.280.853,00	5.204.163.296,00	5.887.510.459,00					6.272.676.757,00		
2	23			URUSAN PEMERINTAHAN BIDANG XX			4.916.918.853,00	5.024.801.296,00	5.708.148.459,00					6.074.676.757,00		
2	23	01	PROGRAM PENUNJANG URUSAN PEMERINTAHAN DAERAH KABUPATEN/KOTA	Persentase terpenuhinya sarana dan prasarana kantor	95 %	95 %	4.334.605.929,00	4.442.548.172,00	5.438.796.519,00					5.270.205.757,00		
2	23	01	2.06	Administrasi Umum Perangkat Daerah	Pemenuhan kebutuhan administrasi umum yang terpenuhi	-	86 %	86 %	592.168.341,00	592.164.773,00	592.164.773,00		Peningkatan Tata Kelola Pemerintahan yang harmoni dan adaptif	Aparatur Pemerintah daerah	699.100.000,00	DINAS PERPUSTAKAAN DAN KEARSIPAN
2	23	01	2.06	0004	Penyediaan Bahan Logistik Kantor		7 Paket	7 Paket	0,00	0,00	535.057.127,00	Kab. Sumenep, Semua Kecamatan, Semua Kel/Desa	Dana Transfer Umum-Dana Alokasi Umum		499.800.000,00	DINAS PERPUSTAKAAN DAN KEARSIPAN
2				URUSAN PEMERINTAHAN WAJIB YANG TIDAK BERKAITAN DENGAN PELAYANAN DASAR			5.096.280.853,00	5.204.163.296,00	5.887.510.459,00					6.272.676.757,00		
2	23			URUSAN PEMERINTAHAN BIDANG PERPUSTAKAAN			4.916.918.853,00	5.024.801.296,00	5.708.148.459,00					6.074.676.757,00		

Kode	Urusan / Bidang Urusan / Program / Kegiatan / Sub Kegiatan	Indikator Program / Kegiatan / Sub Kegiatan	Target Akhir Periode Renstra OPD	Capaian Kinerja Dan Kerangka Pendanaan							Kelompok Sasaran	Prakiraan Maju Rencana Tahun 2025		Perangkat Daerah Penanggung Jawab		
				Target 2024		Pagu Indikatif (Rp)			Lokasi	Sumber Dana		Prioritas			Target	Pagu Indikatif (Rp)
				Sebelum	Sesudah	RKPD 2024	APBD 2024	RKPD Perubahan 2024				Nasional	Daerah			
2 23 01	PROGRAM PENUNJANG URUSAN PEMERINTAHAN DAERAH KABUPATEN/KOTA	Persentase terpenuhinya sarana dan prasarana kantor Persentase terpenuhinya kebutuhan sarana dan prasarana kantor		95 % 95 %	95 % 95 %	4.334.605.929,00	4.442.548.172,00	5.438.796.519,00					5.270.205.757,00			
2 23 01 2.06	Administrasi Umum Perangkat Daerah	Pemenuhan kebutuhan administrasi umum yang terpenuhi		86 %	86 %	592.168.341,00	592.164.773,00	592.164.773,00				Peningkatan Tata Kelola Pemerintahan yang harmoni dan adaptif	Aparatur Pemerintah daerah	699.100.000,00	DINAS PERPUSTAKAAN DAN KEARSIPAN	
2 23 01 2.06 0004	Penyediaan Bahan Logistik Kantor															
2 23 01 2.06 0005	Penyediaan Barang Cetak dan Penggandaan															
		Jumlah Paket Barang Cetak dan Penggandaan yang Disediakan		3 Paket	3 Paket	13.731.500,00	13.731.500,00	13.731.500,00	Kab. Sumenep, Semua Kecamatan, Semua Kel/Desa	Dana Transfer Umum-Dana Alokasi Umum		Peningkatan Tata Kelola Pemerintahan yang harmoni dan adaptif		36.000.000,00	DINAS PERPUSTAKAAN DAN KEARSIPAN	
2 23 01 2.06 0006	Penyediaan Bahan Bacaan dan Peraturan Perundang-undangan															
		Jumlah Dokumen Bahan Bacaan dan Peraturan Perundang-Undangan yang Disediakan		22 Dokumen	22 Dokumen	18.030.000,00	18.030.000,00	18.030.000,00	Kab. Sumenep, Kota Sumenep, Semua Kel/Desa	Dana Transfer Umum-Dana Alokasi Umum		Peningkatan Tata Kelola Pemerintahan yang harmoni dan adaptif		18.300.000,00	DINAS PERPUSTAKAAN DAN KEARSIPAN	
2 23 01 2.06 0009	Penyelenggaraan Rapat Koordinasi dan Konsultasi SKPD															
		Jumlah Laporan Penyelenggaraan Rapat Koordinasi dan Konsultasi SKPD		46 Laporan	46 Laporan	99.846.000,00	99.846.000,00	99.846.000,00	Kab. Sumenep, Semua Kecamatan, Semua Kel/Desa	Dana Transfer Umum-Dana Alokasi Umum		Peningkatan Tata Kelola Pemerintahan yang harmoni dan adaptif		117.000.000,00	DINAS PERPUSTAKAAN DAN KEARSIPAN	
2 23 01 2.07	Pengadaan Barang Milik Daerah Penunjang Urusan Pemerintah Daerah	Pemenuhan jumlah sarana dan prasarana barang milik daerah penunjang urusan pemerintah daerah		86 %	86 %	0,00	0,00	0,00				Peningkatan Tata Kelola Pemerintahan yang harmoni dan adaptif	Aparatur Pemerintah daerah	95.000.000,00	DINAS PERPUSTAKAAN DAN KEARSIPAN	
2 23 01 2.07 0006	Pengadaan Peralatan dan Mesin Lainnya															
		Jumlah Unit Peralatan dan Mesin Lainnya yang Disediakan		16 Unit	16 Unit	0,00	0,00	0,00	Kab. Sumenep, Kota Sumenep, Bangselok	Dana Transfer Umum-Dana Alokasi Umum		Peningkatan Tata Kelola Pemerintahan yang harmoni dan adaptif		0,00	DINAS PERPUSTAKAAN DAN KEARSIPAN	
2	NON URUSAN					5.096.280.853,00	5.204.163.296,00	5.887.510.459,00						6.272.676.757,00		
2 23	URUSAN PEMERINTAHAN BIDANG XX					4.916.918.853,00	5.024.801.296,00	5.708.148.459,00							6.074.676.757,00	
2 23 01	PROGRAM PENUNJANG URUSAN PEMERINTAHAN DAERAH KABUPATEN/KOTA	Persentase terpenuhinya kebutuhan sarana dan prasarana kantor Persentase terpenuhinya sarana dan prasarana kantor		95 % 95 %	95 % 95 %	4.334.605.929,00	4.442.548.172,00	5.438.796.519,00						5.270.205.757,00		
2 23 01 2.07	Pengadaan Barang Milik Daerah Penunjang Urusan Pemerintah Daerah	Pemenuhan jumlah sarana dan prasarana barang milik daerah penunjang urusan pemerintah daerah		86 %	86 %	0,00	0,00	0,00				Peningkatan Tata Kelola Pemerintahan yang harmoni dan adaptif	Aparatur Pemerintah daerah	95.000.000,00	DINAS PERPUSTAKAAN DAN KEARSIPAN	
2 23 01 2.07 0006	Pengadaan Peralatan dan Mesin Lainnya															
2	URUSAN PEMERINTAHAN WAJIB YANG TIDAK BERKAITAN DENGAN PELAYANAN DASAR					5.096.280.853,00	5.204.163.296,00	5.887.510.459,00							6.272.676.757,00	
2 23	URUSAN PEMERINTAHAN BIDANG PERPUSTAKAAN					4.916.918.853,00	5.024.801.296,00	5.708.148.459,00							6.074.676.757,00	
2 23 01	PROGRAM PENUNJANG URUSAN PEMERINTAHAN DAERAH KABUPATEN/KOTA	Persentase terpenuhinya sarana dan prasarana kantor Persentase terpenuhinya kebutuhan sarana dan prasarana kantor		95 % 95 %	95 % 95 %	4.334.605.929,00	4.442.548.172,00	5.438.796.519,00						5.270.205.757,00		
2 23 01 2.08	Penyediaan Jasa Penunjang Urusan Pemerintahan Daerah	Pemenuhan jasa penunjang kegiatan urusan pemerintah daerah selama 1 tahun		88 %	88 %	144.983.400,00	144.955.501,00	144.955.501,00				Peningkatan Tata Kelola Pemerintahan yang harmoni dan adaptif	Aparatur Pemerintah daerah	145.000.000,00	DINAS PERPUSTAKAAN DAN KEARSIPAN	
2 23 01 2.08 0002	Penyediaan Jasa Komunikasi, Sumber Daya Air dan Listrik															
		Jumlah Laporan Penyediaan Jasa Komunikasi, Sumber Daya Air dan Listrik yang Disediakan		7 Laporan	7 Laporan	144.983.400,00	144.955.501,00	217.181.101,00	Kab. Sumenep, Semua Kecamatan, Semua Kel/Desa	Dana Transfer Umum-Dana Alokasi Umum		Peningkatan Tata Kelola Pemerintahan yang harmoni dan adaptif		145.000.000,00	DINAS PERPUSTAKAAN DAN KEARSIPAN	
2 23 01 2.09	Pemeliharaan Barang Milik Daerah Penunjang Urusan Pemerintahan Daerah	Pemenuhan Sarana dan prasana perlengkapan serta peralatan dan Mesin yang dipelihara dalam 1 tahun		84 %	84 %	268.074.622,00	268.070.122,00	268.070.122,00				Peningkatan Tata Kelola Pemerintahan yang harmoni dan adaptif	Aparatur Pemerintah daerah	293.100.000,00	DINAS PERPUSTAKAAN DAN KEARSIPAN	
2 23 01 2.09 0002	Penyediaan Jasa Pemeliharaan, Pajak dan Perizinan Kendaraan Dinas Operasional atau Lapangan															
		Jumlah Kendaraan Dinas Operasional atau Lapangan yang Dipelihara dan Dibayarkan Pajak dan Perizinannya		5 Unit	5 Unit	131.722.986,00	131.722.986,00	119.525.500,00	Kab. Sumenep, Semua Kecamatan, Semua Kel/Desa	Dana Transfer Umum-Dana Alokasi Umum		Peningkatan Tata Kelola Pemerintahan yang harmoni dan adaptif		135.600.000,00	DINAS PERPUSTAKAAN DAN KEARSIPAN	
2 23 01 2.09 0006	Pemeliharaan Peralatan dan Mesin Lainnya															
		Jumlah Peralatan dan Mesin Lainnya yang Dipelihara		72 Unit	72 Unit	23.506.000,00	23.501.500,00	23.501.500,00	Kab. Sumenep, Semua Kecamatan, Semua Kel/Desa	Dana Transfer Umum-Dana Alokasi Umum		Peningkatan Tata Kelola Pemerintahan yang harmoni dan adaptif		18.300.000,00	DINAS PERPUSTAKAAN DAN KEARSIPAN	
2 23 01 2.09 0010	Pemeliharaan/Rehabilitasi Sarana dan Prasarana Gedung Kantor atau Bangunan Lainnya															
		Jumlah Sarana dan Prasarana Gedung Kantor atau Bangunan Lainnya yang Dipelihara/Direhabilitasi		4 Unit	4 Unit	112.845.636,00	112.845.636,00	112.845.636,00	Kab. Sumenep, Semua Kecamatan, Semua Kel/Desa	Dana Transfer Umum-Dana Alokasi Umum		Peningkatan Tata Kelola Pemerintahan yang harmoni dan adaptif		139.200.000,00	DINAS PERPUSTAKAAN DAN KEARSIPAN	
2 23 01 2.13	Penataan Organisasi					0,00	0,00	0,00				Peningkatan Tata Kelola Pemerintahan yang harmoni dan adaptif		22.000.000,00	DINAS PERPUSTAKAAN DAN KEARSIPAN	
2 23 01 2.13 0002	Fasilitasi Pelayanan Publik dan Tata Laksana															
		Jumlah Laporan Hasil Fasilitasi Pelayanan Publik dan Tata Laksana		1 Laporan	1 Laporan	0,00	0,00	0,00	Kab. Sumenep, Kota Sumenep, Semua Kel/Desa	Dana Transfer Umum-Dana Alokasi Umum		Peningkatan Tata Kelola Pemerintahan yang harmoni dan adaptif		22.000.000,00	DINAS PERPUSTAKAAN DAN KEARSIPAN	
2 23 02	PROGRAM PEMBINAAN PERPUSTAKAAN	Persentase Lembaga Perpustakaan yang dibina		95 %	95 %	403.210.584,00	403.180.984,00	190.417.800,00						617.871.000,00		

Kode	Urusan / Bidang Urusan / Program / Kegiatan / Sub Kegiatan	Indikator Program / Kegiatan / Sub Kegiatan	Target Akhir Periode Renstra OPD	Capaian Kinerja Dan Kerangka Pendanaan							Kelompok Sasaran	Prakiraan Maju Rencana Tahun 2025		Perangkat Daerah Penanggung Jawab		
				Target 2024		Pagu Indikatif (Rp)			Lokasi	Sumber Dana		Prioritas			Target	Pagu Indikatif (Rp)
				Sebelum	Sesudah	RKPD 2024	APBD 2024	RKPD Perubahan 2024				Nasional	Daerah			
2.23.02.2.01	Pengelolaan Perpustakaan Tingkat Daerah Kabupaten/Kota	Jumlah Perpustakaan yang dikembangkan	-	94 lembaga	94 lembaga	382.508.584,00	382.507.184,00	382.507.184,00			-	Peningkatan Tata Kelola Pemerintahan yang harmoni dan adaptif	Lembaga perpustakaan, masyarakat dan Pemustaka	554.446.000,00	DINAS PERPUSTAKAAN DAN KEARSIPAN	
2.23.02.2.01.0001	Pengembangan dan Pemeliharaan Layanan Perpustakaan Elektronik	Jumlah Layanan Perpustakaan Elektronik yang dikembangkan dengan Manajemen Layanan TIK Berbasis ISO20000 (ITSM : Information Technology Service Management)		94 Layanan	94 Layanan	50.093.800,00	50.093.000,00	50.093.000,00	Kab. Sumenep, Kota Sumenep, Semua Kel/Desa	Dana Transfer Umum-Dana Alokasi Umum	-	Peningkatan Tata Kelola Pemerintahan yang harmoni dan adaptif		51.000.000,00	DINAS PERPUSTAKAAN DAN KEARSIPAN	
2.23.02.2.01.0002	Pengembangan Perpustakaan di Tingkat Daerah Kabupaten/Kota	Jumlah Perpustakaan yang dikembangkan di Tingkat Daerah Kabupaten/Kota Sesuai Standar Nasional Perpustakaan di Wilayah Kabupaten/Kota Sesuai Kewenangannya		86 Perpustakaan	86 Perpustakaan	332.414.784,00	332.414.184,00	119.651.000,00	Kab. Sumenep, Semua Kecamatan, Semua Kel/Desa	Dana Transfer Umum-Dana Alokasi Umum	-	Peningkatan Tata Kelola Pemerintahan yang harmoni dan adaptif		333.446.000,00	DINAS PERPUSTAKAAN DAN KEARSIPAN	
2.23.02.2.01.0006	Peningkatan Kapasitas Tenaga Perpustakaan dan Pustakawan Tingkat Daerah Kabupaten/Kota	Jumlah Tenaga Perpustakaan yang Ditingkatkan Kapasitasnya dan Mendapat Sertifikasi Tenaga Perpustakaan dan Pustakawan Tingkat Daerah Kabupaten/Kota		94 Orang	94 Orang	0,00	0,00	0,00	Kab. Sumenep, Semua Kecamatan, Semua Kel/Desa	Dana Transfer Umum-Dana Alokasi Umum	-	Peningkatan Tata Kelola Pemerintahan yang harmoni dan adaptif		65.000.000,00	DINAS PERPUSTAKAAN DAN KEARSIPAN	
2.23.02.2.01.0008	Pengembangan Bahan Pustaka	Jumlah Bahan Perpustakaan Tercetak yang Ditetapkan dan Diadakan		2000 Eksemplar	2000 Eksemplar	0,00	0,00	0,00	Kab. Sumenep, Kota Sumenep, Semua Kel/Desa	Dana Transfer Umum-Dana Alokasi Umum	-	Peningkatan Tata Kelola Pemerintahan yang harmoni dan adaptif		105.000.000,00	DINAS PERPUSTAKAAN DAN KEARSIPAN	
2.23.02.2.02	Pembudayaan Gemar Membaca Tingkat Daerah Kabupaten/Kota	Jumlah Masyarakat yang mengakses perpustakaan	-	11000 pengunjung	11000 pengunjung	20.702.000,00	20.673.800,00	20.673.800,00			-	Peningkatan Tata Kelola Pemerintahan yang harmoni dan adaptif	Lembaga perpustakaan, masyarakat dan Pemustaka	63.425.000,00	DINAS PERPUSTAKAAN DAN KEARSIPAN	
2.23.02.2.02.0001	Sosialisasi Budaya Baca dan Literasi pada Satuan Pendidikan Dasar dan Pendidikan Khusus serta Masyarakat	Jumlah Lokus Pembudayaan Kegemaran Membaca dan Literasi pada Satuan Pendidikan		90 Lokus	90 Lokus	20.702.000,00	20.673.800,00	20.673.800,00	Kab. Sumenep, Kota Sumenep, Semua Kel/Desa	Dana Transfer Umum-Dana Alokasi Umum	-	Peningkatan Tata Kelola Pemerintahan yang harmoni dan adaptif		27.725.000,00	DINAS PERPUSTAKAAN DAN KEARSIPAN	
2.23.02.2.02.0004	Pengembangan Literasi Berbasis Inklusi Sosial	Jumlah Perpustakaan Berbasis Inklusi Sosial di Wilayah Kabupaten/Kota yang dikembangkan		30 Perpustakaan	30 Perpustakaan	0,00	0,00	0,00	Kab. Sumenep, Semua Kecamatan, Semua Kel/Desa	Dana Transfer Umum-Dana Alokasi Umum	-	Peningkatan Tata Kelola Pemerintahan yang harmoni dan adaptif		35.700.000,00	DINAS PERPUSTAKAAN DAN KEARSIPAN	
2.23.03	PROGRAM PELESTARIAN KOLEKSI NASIONAL DAN NASKAH KUNO					179.102.340,00	179.072.140,00	78.934.140,00						186.600.000,00		
2.23.03.2.01	Pelestarian Naskah Kuno Milik Daerah Kabupaten/Kota					78.953.340,00	78.934.140,00	78.934.140,00				Peningkatan Tata Kelola Pemerintahan yang harmoni dan adaptif		86.600.000,00	DINAS PERPUSTAKAAN DAN KEARSIPAN	
2.23.03.2.01.0001	Peningkatan Peran Serta Masyarakat dalam Penyimpanan, Perawatan, Pelestarian, dan Pendaftaran Naskah Kuno	Jumlah Masyarakat yang Berperan Serta dalam Penyimpanan, Perawatan, Pelestarian, dan Pendaftaran Naskah Kuno		5 Orang	5 Orang	28.999.240,00	28.980.040,00	28.980.040,00	Kab. Sumenep, Semua Kecamatan, Semua Kel/Desa	Dana Transfer Umum-Dana Alokasi Umum	-	Peningkatan Tata Kelola Pemerintahan yang harmoni dan adaptif		30.600.000,00	DINAS PERPUSTAKAAN DAN KEARSIPAN	
2.23.03.2.01.0002	Pengembangan, Pengolahan dan Pengalihmediaan Naskah Kuno yang Dimiliki oleh Masyarakat untuk Dilestarikan dan Didayagunakan	Jumlah Naskah Kuno yang Dimiliki oleh Masyarakat yang dikembangkan untuk Dilestarikan dan Didayagunakan		3 Eksemplar	3 Eksemplar	49.954.100,00	49.954.100,00	49.954.100,00	Kab. Sumenep, Semua Kecamatan, Semua Kel/Desa	Dana Transfer Umum-Dana Alokasi Umum	-	Peningkatan Tata Kelola Pemerintahan yang harmoni dan adaptif		56.000.000,00	DINAS PERPUSTAKAAN DAN KEARSIPAN	
2.23.03.2.02	Pengembangan Koleksi Budaya Etnis Nusantara yang Ditemukan oleh Pemerintah Daerah Kabupaten/Kota	Jumlah koleksi Budaya Etnis Nusantara yang terhipun dan dikembangkan		9 koleksi	9 koleksi	100.149.000,00	100.138.000,00	100.138.000,00				Peningkatan Tata Kelola Pemerintahan yang harmoni dan adaptif	Masyarakat dan Pemustaka	100.000.000,00	DINAS PERPUSTAKAAN DAN KEARSIPAN	
2.23.03.2.02.0001	Seleksi dan Pengadaan Koleksi Budaya Etnis Nusantara	Jumlah Koleksi Budaya Etnis Nusantara Hasil Seleksi dan Pengadaan		900 Eksemplar	900 Eksemplar	100.149.000,00	100.138.000,00	0,00	Kab. Sumenep, Semua Kecamatan, Semua Kel/Desa	Dana Transfer Umum-Dana Alokasi Umum	-	Peningkatan Tata Kelola Pemerintahan yang harmoni dan adaptif		100.000.000,00	DINAS PERPUSTAKAAN DAN KEARSIPAN	
2.24	URUSAN PEMERINTAHAN BIDANG KEARSIPAN					179.362.000,00	179.362.000,00	179.362.000,00						198.000.000,00		
2.24.02	PROGRAM PENGELOLAAN ARSIP					179.362.000,00	179.362.000,00	179.362.000,00						198.000.000,00		
2.24.02.2.01	Pengelolaan Arsip Dinamis Daerah Kabupaten/Kota	Jumlah Pencipta Arsip yang mendapatkan bimbingan dan pendampingan Pengelolaan Arsip Dinamis		31 pencipta arsip	31 pencipta arsip	128.700.000,00	128.700.000,00	128.700.000,00				Peningkatan Tata Kelola Pemerintahan yang harmoni dan adaptif	Pencipta arsip	140.000.000,00	DINAS PERPUSTAKAAN DAN KEARSIPAN	
2.24.02.2.01.0001	Penciptaan dan Penggunaan Arsip Dinamis	Jumlah Naskah Dinas yang Diciptakan dan Digunakan		31 Berkas	31 Berkas	74.948.000,00	74.948.000,00	74.948.000,00	Kab. Sumenep, Semua Kecamatan, Semua Kel/Desa	Dana Transfer Umum-Dana Alokasi Umum	-	Peningkatan Tata Kelola Pemerintahan yang harmoni dan adaptif		85.000.000,00	DINAS PERPUSTAKAAN DAN KEARSIPAN	
2.24.02.2.01.0003	Pengawasan Arsip Dinamis Kewenangan Kabupaten/Kota	Jumlah Laporan Hasil Pengawasan Arsip Dinamis Kewenangan Kabupaten/Kota		31 Laporan	31 Laporan	53.752.000,00	53.752.000,00	53.752.000,00	Kab. Sumenep, Semua Kecamatan, Semua Kel/Desa	Dana Transfer Umum-Dana Alokasi Umum	-	Peningkatan Tata Kelola Pemerintahan yang harmoni dan adaptif		55.000.000,00	DINAS PERPUSTAKAAN DAN KEARSIPAN	
2.24.02.2.02	Pengelolaan Arsip Statis Daerah Kabupaten/Kota	Jumlah Arsip Statis yang dikelola			12 series 14 series	50.662.000,00	50.662.000,00	50.662.000,00				Peningkatan Tata Kelola Pemerintahan yang harmoni dan adaptif	Pencipta arsip	58.000.000,00	DINAS PERPUSTAKAAN DAN KEARSIPAN	
2.24.02.2.02.0002	Akuisisi, Pengolahan, Preservasi, dan Akses Arsip Statis	Jumlah Arsip Statis yang Dilakukan Akuisisi, Pengolahan, Preservasi dan Akses Arsip Statis		14 Arsip	14 Arsip	50.662.000,00	50.662.000,00	50.662.000,00	Kab. Sumenep, Semua Kecamatan, Semua Kel/Desa	Dana Transfer Umum-Dana Alokasi Umum	-	Peningkatan Tata Kelola Pemerintahan yang harmoni dan adaptif		58.000.000,00	DINAS PERPUSTAKAAN DAN KEARSIPAN	

Kode	Urusan / Bidang Urusan / Program / Kegiatan / Sub Kegiatan	Indikator Program / Kegiatan / Sub Kegiatan	Target Akhir Periode Renstra OPD	Capaian Kinerja Dan Kerangka Pendanaan							Kelompok Sasaran	Prakiraan Maju Rencana Tahun 2025		Perangkat Daerah Penanggung Jawab			
				Target 2024		Pagu Indikatif (Rp)			Lokasi	Sumber Dana		Prioritas			Target	Pagu Indikatif (Rp)	
				Sebelum	Sesudah	RKPD 2024	APBD 2024	RKPD Perubahan 2024				Nasional	Daerah				
	Dinas Perikanan							6.491.703.883,00	7.565.679.369,00	10.870.924.616,00					22.058.580.000,00		
3	URUSAN PEMERINTAHAN PILIHAN							6.491.703.883,00	7.565.679.369,00	10.870.924.616,00					22.058.580.000,00		
3 25	URUSAN PEMERINTAHAN BIDANG KELAUTAN DAN PERIKANAN							6.491.703.883,00	7.565.679.369,00	10.870.924.616,00					22.058.580.000,00		
3 25 01	PROGRAM PENUNJANG URUSAN PEMERINTAHAN DAERAH KABUPATEN/KOTA	Persentase terpenuhinya kebutuhan sarana dan prasarana kantor		100 %	100 %			5.128.799.143,00	5.452.779.776,00	6.052.917.635,00					5.259.180.000,00		
3 25 01 2.01	Perencanaan, Penganggaran, dan Evaluasi Kinerja Perangkat Daerah	jumlah penyusunan dokumen perencanaan, penaggaran dan evaluasi kinerja perangkat daerah	-	11 dokumen	11 dokumen			0,00	0,00	0,00			-	Penguatan Kualitas Produksi Komoditas Unggulan dan Pariwisata serta PenguatanPerdagangan dan UMKM Berbasis Ekonomi Kerakyatan	Dinas Perikanan	16.500.000,00	DINAS PERIKANAN
3 25 01 2.01 0001	Penyusunan Dokumen Perencanaan Perangkat Daerah	Jumlah Dokumen Perencanaan Perangkat Daerah		1 Dokumen	1 Dokumen			0,00	0,00	0,00	Kab. Sumenep, Semua Kecamatan, Semua Kel/Desa	Dana Transfer Umum-Dana Alokasi Umum	-	Penguatan Kualitas Produksi Komoditas Unggulan dan Pariwisata serta PenguatanPerdagangan dan UMKM Berbasis Ekonomi Kerakyatan		4.500.000,00	DINAS PERIKANAN
3 25 01 2.01 0002	Koordinasi dan Penyusunan Dokumen RKA-SKPD	Jumlah Dokumen RKA-SKPD dan Laporan Hasil Koordinasi Penyusunan Dokumen RKA-SKPD		1 Dokumen	1 Dokumen			0,00	0,00	0,00	Kab. Sumenep, Semua Kecamatan, Semua Kel/Desa	Dana Transfer Umum-Dana Alokasi Umum	-	Penguatan Kualitas Produksi Komoditas Unggulan dan Pariwisata serta PenguatanPerdagangan dan UMKM Berbasis Ekonomi Kerakyatan		4.000.000,00	DINAS PERIKANAN
3 25 01 2.01 0004	Koordinasi dan Penyusunan DPA-SKPD	Jumlah Dokumen DPA-SKPD dan Laporan Hasil Koordinasi Penyusunan Dokumen DPA-SKPD		1 Dokumen	1 Dokumen			0,00	0,00	0,00	Kab. Sumenep, Semua Kecamatan, Semua Kel/Desa	Dana Transfer Umum-Dana Alokasi Umum	-	Penguatan Kualitas Produksi Komoditas Unggulan dan Pariwisata serta PenguatanPerdagangan dan UMKM Berbasis Ekonomi Kerakyatan		4.000.000,00	DINAS PERIKANAN
3 25 01 2.01 0007	Evaluasi Kinerja Perangkat Daerah	Jumlah Laporan Evaluasi Kinerja Perangkat Daerah		2 Laporan	2 Laporan			0,00	0,00	0,00	Kab. Sumenep, Semua Kecamatan, Semua Kel/Desa	Dana Transfer Umum-Dana Alokasi Umum	-	Penguatan Kualitas Produksi Komoditas Unggulan dan Pariwisata serta PenguatanPerdagangan dan UMKM Berbasis Ekonomi Kerakyatan		4.000.000,00	DINAS PERIKANAN
3 25 01 2.02	Administrasi Keuangan Perangkat Daerah	Jumlah laporan administrasi keuangan perangkat daerah	-	10 laporan	10 laporan			4.263.570.760,00	4.587.553.393,00	4.587.553.393,00			-	Penguatan Kualitas Produksi Komoditas Unggulan dan Pariwisata serta PenguatanPerdagangan dan UMKM Berbasis Ekonomi Kerakyatan	Dinas Perikanan	3.013.840.000,00	DINAS PERIKANAN
3 25 01 2.02 0001	Penyediaan Gaji dan Tunjangan ASN	Jumlah Orang yang Menerima Gaji dan Tunjangan ASN		30 Orang/bulan	30 Orang/bulan			4.261.162.560,00	4.585.145.193,00	5.065.221.504,00	Kab. Sumenep, Semua Kecamatan, Semua Kel/Desa	Dana Transfer Umum-Dana Alokasi Umum	-	Penguatan Kualitas Produksi Komoditas Unggulan dan Pariwisata serta PenguatanPerdagangan dan UMKM Berbasis Ekonomi Kerakyatan		3.000.000.000,00	DINAS PERIKANAN
3 25 01 2.02 0007	Koordinasi dan Penyusunan Laporan Keuangan Bulanan/ Triwulanan/ Semesteran SKPD	Jumlah Laporan Keuangan Bulanan/ Triwulanan/ Semesteran SKPD dan Laporan Koordinasi Penyusunan Laporan Keuangan Bulanan/Triwulanan/Semesteran SKPD		3 Laporan	3 Laporan			2.408.200,00	2.408.200,00	2.408.200,00	Kab. Sumenep, Semua Kecamatan, Semua Kel/Desa	Dana Transfer Umum-Dana Alokasi Umum	-	Penguatan Kualitas Produksi Komoditas Unggulan dan Pariwisata serta PenguatanPerdagangan dan UMKM Berbasis Ekonomi Kerakyatan		13.840.000,00	DINAS PERIKANAN
3 25 01 2.05	Administrasi Kepegawaian Perangkat Daerah	Jumlah pemenuhan administrasi kepegawaian PD	-	38 ASN	38 ASN			0,00	0,00	0,00			-	Penguatan Kualitas Produksi Komoditas Unggulan dan Pariwisata serta PenguatanPerdagangan dan UMKM Berbasis Ekonomi Kerakyatan	Dinas Perikanan	100.000.000,00	DINAS PERIKANAN
3 25 01 2.05 0001	Peningkatan Sarana dan Prasarana Disiplin Pegawai	Jumlah Unit Peningkatan Sarana dan Prasarana Disiplin Pegawai		70 Unit	70 Unit			0,00	0,00	0,00	Kab. Sumenep, Semua Kecamatan, Semua Kel/Desa	-	-	Penguatan Kualitas Produksi Komoditas Unggulan dan Pariwisata serta PenguatanPerdagangan dan UMKM Berbasis Ekonomi Kerakyatan		35.000.000,00	DINAS PERIKANAN
3 25 01 2.05 0002	Pengadaan Pakaian Dinas beserta Atribut Kelengkapannya	Jumlah Paket Pakaian Dinas beserta Atribut Kelengkapan		1 Paket	1 Paket			0,00	0,00	0,00	Kab. Sumenep, Semua Kecamatan, Semua Kel/Desa	Dana Transfer Umum-Dana Alokasi Umum	-	Penguatan Kualitas Produksi Komoditas Unggulan dan Pariwisata serta PenguatanPerdagangan dan UMKM Berbasis Ekonomi Kerakyatan		65.000.000,00	DINAS PERIKANAN

Kode	Urusan / Bidang Urusan / Program / Kegiatan / Sub Kegiatan	Indikator Program / Kegiatan / Sub Kegiatan	Target Akhir Periode Renstra OPD	Capaian Kinerja Dan Kerangka Pendanaan							Kelompok Sasaran	Prakiraan Maju Rencana Tahun 2025		Perangkat Daerah Penanggung Jawab		
				Target 2024		Pagu Indikatif (Rp)			Lokasi	Sumber Dana		Prioritas			Target	Pagu Indikatif (Rp)
				Sebelum	Sesudah	RKPD 2024	APBD 2024	RKPD Perubahan 2024				Nasional	Daerah			
3 25 01 2.06	Administrasi Umum Perangkat Daerah	jumlah pemenuhan penyediaan administrasi umum perangkat daerah	-	11 keg	11 keg	244.208.985,00	244.206.985,00	244.206.985,00			-	Penguatan Kualitas Produksi Komoditas Unggulan dan Pariwisata serta PenguatanPerdagangan dan UMKM Berbasis Ekonomi Kerakyatan	Dinas Perikanan	698.840.000,00	DINAS PERIKANAN	
3 25 01 2.06 0001	Penyediaan Komponen Instalasi Listrik/Penerangan Bangunan Kantor	Jumlah Paket Komponen Instalasi Listrik/Penerangan Bangunan Kantor yang Disediakan		1 Paket	1 Paket	12.388.022,00	12.388.022,00	12.388.022,00	Kab. Sumenep, Semua Kecamatan, Semua Kel/Desa	Dana Transfer Umum-Dana Alokasi Umum	-	Penguatan Kualitas Produksi Komoditas Unggulan dan Pariwisata serta PenguatanPerdagangan dan UMKM Berbasis Ekonomi Kerakyatan		32.000.000,00	DINAS PERIKANAN	
3 25 01 2.06 0002	Penyediaan Peralatan dan Perlengkapan Kantor	Jumlah Paket Peralatan dan Perlengkapan Kantor yang Disediakan		1 Paket	1 Paket	16.170.800,00	16.170.800,00	40.264.349,00	Kab. Sumenep, Semua Kecamatan, Semua Kel/Desa	Dana Transfer Umum-Dana Alokasi Umum	-	Penguatan Kualitas Produksi Komoditas Unggulan dan Pariwisata serta PenguatanPerdagangan dan UMKM Berbasis Ekonomi Kerakyatan		110.000.000,00	DINAS PERIKANAN	
3 25 01 2.06 0003	Penyediaan Peralatan Rumah Tangga	Jumlah Paket Peralatan Rumah Tangga yang Disediakan		1 Paket	1 Paket	0,00	0,00	0,00	Kab. Sumenep, Semua Kecamatan, Semua Kel/Desa	Dana Transfer Umum-Dana Alokasi Umum	-	Penguatan Kualitas Produksi Komoditas Unggulan dan Pariwisata serta PenguatanPerdagangan dan UMKM Berbasis Ekonomi Kerakyatan		50.000.000,00	DINAS PERIKANAN	
3 25 01 2.06 0004	Penyediaan Bahan Logistik Kantor	Jumlah Paket Bahan Logistik Kantor yang Disediakan		1 Paket	1 Paket	44.712.798,00	44.712.798,00	44.712.798,00	Kab. Sumenep, Semua Kecamatan, Semua Kel/Desa	Dana Transfer Umum-Dana Alokasi Umum	-	Penguatan Kualitas Produksi Komoditas Unggulan dan Pariwisata serta PenguatanPerdagangan dan UMKM Berbasis Ekonomi Kerakyatan		90.000.000,00	DINAS PERIKANAN	
3 25 01 2.06 0005	Penyediaan Barang Cetak dan Pengandaan	Jumlah Paket Barang Cetak dan Pengandaan yang Disediakan		1 Paket	1 Paket	0,00	0,00	0,00	Kab. Sumenep, Semua Kecamatan, Semua Kel/Desa	Dana Transfer Umum-Dana Alokasi Umum	-	Penguatan Kualitas Produksi Komoditas Unggulan dan Pariwisata serta PenguatanPerdagangan dan UMKM Berbasis Ekonomi Kerakyatan		45.000.000,00	DINAS PERIKANAN	
3 25 01 2.06 0006	Penyediaan Bahan Bacaan dan Peraturan Perundang-undangan	Jumlah Dokumen Bahan Bacaan dan Peraturan Perundang-Undangan yang Disediakan		1 Dokumen	1 Dokumen	28.383.365,00	28.383.365,00	61.683.365,00	Kab. Sumenep, Semua Kecamatan, Semua Kel/Desa	Dana Transfer Umum-Dana Alokasi Umum	-	Penguatan Kualitas Produksi Komoditas Unggulan dan Pariwisata serta PenguatanPerdagangan dan UMKM Berbasis Ekonomi Kerakyatan		51.840.000,00	DINAS PERIKANAN	
3 25 01 2.06 0009	Penyelenggaraan Rapat Koordinasi dan Konsultasi SKPD	Jumlah Laporan Penyelenggaraan Rapat Koordinasi dan Konsultasi SKPD		1 Laporan	1 Laporan	142.554.000,00	142.552.000,00	142.552.000,00	Kab. Sumenep, Semua Kecamatan, Semua Kel/Desa	Dana Transfer Umum-Dana Alokasi Umum	-	Penguatan Kualitas Produksi Komoditas Unggulan dan Pariwisata serta PenguatanPerdagangan dan UMKM Berbasis Ekonomi Kerakyatan		280.000.000,00	DINAS PERIKANAN	
3 25 01 2.06 0010	Penatausahaan Arsip Dinamis pada SKPD	Jumlah Dokumen Penatausahaan Arsip Dinamis pada SKPD		1 Dokumen	1 Dokumen	0,00	0,00	0,00	Kab. Sumenep, Semua Kecamatan, Semua Kel/Desa	Dana Transfer Umum-Dana Alokasi Umum	-	Penguatan Kualitas Produksi Komoditas Unggulan dan Pariwisata serta PenguatanPerdagangan dan UMKM Berbasis Ekonomi Kerakyatan		40.000.000,00	DINAS PERIKANAN	
3 25 01 2.07	Pengadaan Barang Milik Daerah Penunjang Urusan Pemerintah Daerah	Jumlah pengadaan barang milik daerah	-	5 unit	5 unit	0,00	0,00	0,00			-	Penguatan Kualitas Produksi Komoditas Unggulan dan Pariwisata serta PenguatanPerdagangan dan UMKM Berbasis Ekonomi Kerakyatan	Dinas Perikanan	760.000.000,00	DINAS PERIKANAN	
3 25 01 2.07 0001	Pengadaan Kendaraan Perorangan Dinas atau Kendaraan Dinas Jabatan	Jumlah Unit Kendaraan Perorangan Dinas atau Kendaraan Dinas Jabatan yang Disediakan		1 Unit	1 Unit	0,00	0,00	0,00	Kab. Sumenep, Semua Kecamatan, Semua Kel/Desa	Dana Transfer Umum-Dana Alokasi Umum	-	Penguatan Kualitas Produksi Komoditas Unggulan dan Pariwisata serta PenguatanPerdagangan dan UMKM Berbasis Ekonomi Kerakyatan		210.000.000,00	DINAS PERIKANAN	
3 25 01 2.07 0005	Pengadaan Mebel	Jumlah Paket Mebel yang Disediakan		5 Unit	5 Unit	0,00	0,00	0,00	Kab. Sumenep, Semua Kecamatan, Semua Kel/Desa	Dana Transfer Umum-Dana Alokasi Umum	-	Penguatan Kualitas Produksi Komoditas Unggulan dan Pariwisata serta PenguatanPerdagangan dan UMKM Berbasis Ekonomi Kerakyatan		50.000.000,00	DINAS PERIKANAN	
3 25 01 2.07 0009	Pengadaan Gedung Kantor atau Bangunan Lainnya															

Kode	Urusan / Bidang Urusan / Program / Kegiatan / Sub Kegiatan	Indikator Program / Kegiatan / Sub Kegiatan	Target Akhir Periode Renstra OPD	Capaian Kinerja Dan Kerangka Pendanaan								Kelompok Sasaran	Prakiraan Maju Rencana Tahun 2025		Perangkat Daerah Penanggung Jawab	
				Target 2024		Pagu Indikatif (Rp)			Lokasi	Sumber Dana	Prioritas		Target	Pagu Indikatif (Rp)		
				Sebelum	Sesudah	RKPD 2024	APBD 2024	RKPD Perubahan 2024			Nasional					Daerah
		Jumlah Unit Gedung Kantor atau Bangunan Lainnya yang Disediakan		2 Unit	2 Unit	0,00	0,00	0,00	Kab. Sumenep, Semua Kecamatan, Semua Kel/Desa				300.000.000,00	DINAS PERIKANAN		
3 25 01 2.07 0010	Pengadaan Sarana dan Prasarana Gedung Kantor atau Bangunan Lainnya	Jumlah Unit Sarana dan Prasarana Gedung Kantor atau Bangunan Lainnya yang Disediakan		1 Unit	1 Unit	0,00	0,00	0,00	Kab. Sumenep, Semua Kecamatan, Semua Kel/Desa	Dana Transfer Umum-Dana Alokasi Umum			200.000.000,00	DINAS PERIKANAN		
3 25 01 2.08	Penyediaan Jasa Penunjang Urusan Pemerintahan Daerah	Jumlah kegiatan Jasa Penunjang Urusan Pemerintahan Daerah		4 jasa	4 jasa	514.496.710,00	514.496.710,00	514.496.710,00			Dinas Perikanan		485.000.000,00	DINAS PERIKANAN		
3 25 01 2.08 0002	Penyediaan Jasa Komunikasi, Sumber Daya Air dan Listrik	Jumlah Laporan Penyediaan Jasa Komunikasi, Sumber Daya Air dan Listrik yang Disediakan		1 Laporan	1 Laporan	282.927.552,00	282.927.552,00	282.927.552,00	Kab. Sumenep, Semua Kecamatan, Semua Kel/Desa	Dana Transfer Umum-Dana Alokasi Umum			275.000.000,00	DINAS PERIKANAN		
3 25 01 2.08 0004	Penyediaan Jasa Pelayanan Umum Kantor	Jumlah Laporan Penyediaan Jasa Pelayanan Umum Kantor yang Disediakan		1 Laporan	1 Laporan	231.569.158,00	231.569.158,00	231.569.158,00	Kab. Sumenep, Semua Kecamatan, Semua Kel/Desa	Dana Transfer Umum-Dana Alokasi Umum			210.000.000,00	DINAS PERIKANAN		
3 25 01 2.09	Pemeliharaan Barang Milik Daerah Penunjang Urusan Pemerintahan Daerah	Jumlah obyek Pemeliharaan Barang Milik Daerah Penunjang Urusan Pemerintahan Daerah		3 obyek	3 obyek	106.522.688,00	106.522.688,00	106.522.688,00			Dinas Perikanan		185.000.000,00	DINAS PERIKANAN		
3 25 01 2.09 0001	Penyediaan Jasa Pemeliharaan, Biaya Pemeliharaan, dan Pajak Kendaraan Perorangan Dinas atau Kendaraan Dinas Jabatan	Jumlah Kendaraan Perorangan Dinas atau Kendaraan Dinas Jabatan yang Dipelihara dan Dibayarkan Pajaknya		8 Unit	8 Unit	89.510.400,00	89.510.400,00	89.510.400,00	Kab. Sumenep, Semua Kecamatan, Semua Kel/Desa	Dana Transfer Umum-Dana Alokasi Umum			100.000.000,00	DINAS PERIKANAN		
3 25 01 2.09 0005	Pemeliharaan Mebel	Jumlah Mebel yang Dipelihara		10 Unit	10 Unit	0,00	0,00	0,00	Kab. Sumenep, Semua Kecamatan, Semua Kel/Desa	Dana Transfer Umum-Dana Alokasi Umum			20.000.000,00	DINAS PERIKANAN		
3 25 01 2.09 0009	Pemeliharaan/Rehabilitasi Gedung Kantor dan Bangunan Lainnya	Jumlah Gedung Kantor dan Bangunan Lainnya yang Dipelihara/Direhabilitasi		1 Unit	1 Unit	17.012.288,00	17.012.288,00	79.680.287,00	Kab. Sumenep, Semua Kecamatan, Semua Kel/Desa	Dana Transfer Umum-Dana Alokasi Umum			65.000.000,00	DINAS PERIKANAN		
3 25 03	PROGRAM PENGELOLAAN PERIKANAN TANGKAP	Persentase peningkatan produksi perikanan tangkap		1,3 %	1,3 %	222.069.900,00	222.069.900,00	340.062.419,00					8.926.400.000,00			
3 25 03 2.01	Pengelolaan Penangkapan Ikan di Wilayah Sungai, Danau, Waduk, Rawa, dan Genangan Air Lainnya yang Dapat Diusahakan dalam 1 (Satu) Daerah Kabupaten/ Kota	Jumlah Produksi Perikanan tangkap		44700 ton	44700 ton	0,00	0,00	0,00			Kelompok Nelayan		5.735.000.000,00	DINAS PERIKANAN		
3 25 03 2.01 0001	Penyediaan Data dan Informasi Sumber Daya Ikan	Jumlah Data dan Informasi Sumber Daya Ikan di Perairan Darat dalam Satu Kabupaten/Kota yang Tersedia		1 Dokumen	1 Dokumen	0,00	0,00	0,00	Semua Kota/Kab, Semua Kecamatan, Semua Kel/Desa Kab. Sumenep, Semua Kecamatan, Semua Kel/Desa	Dana Transfer Umum-Dana Alokasi Umum			35.000.000,00	DINAS PERIKANAN		
3 25 03 2.01 0002	Penyediaan Prasarana Usaha Perikanan Tangkap	Jumlah Prasarana Usaha Perikanan Tangkap yang Tersedia		60 Unit	60 Unit	0,00	0,00	0,00	Kab. Sumenep, Semua Kecamatan, Semua Kel/Desa	Dana Transfer Umum-Dana Alokasi Umum			4.000.000.000,00	DINAS PERIKANAN		
3 25 03 2.01 0003	Penjaminan Ketersediaan Sarana Usaha Perikanan Tangkap															

Kode	Urusan / Bidang Urusan / Program / Kegiatan / Sub Kegiatan	Indikator Program / Kegiatan / Sub Kegiatan	Target Akhir Periode Renstra OPD	Capaian Kinerja Dan Kerangka Pendanaan								Kelompok Sasaran	Prakiraan Maju Rencana Tahun 2025		Perangkat Daerah Penanggung Jawab	
				Target 2024		Pagu Indikatif (Rp)			Lokasi	Sumber Dana	Prioritas		Target	Pagu Indikatif (Rp)		
				Sebelum	Sesudah	RKPD 2024	APBD 2024	RKPD Perubahan 2024			Nasional					Daerah
		Jumlah Sarana Usaha Perikanan Tangkap yang Terjamin dan Tersedia		37 Unit	37 Unit	0,00	0,00	0,00	Kab. Sumenep, Semua Kecamatan, Semua Kel/Desa	Dana Transfer Umum-Dana Alokasi Umum	-	Penguatan Kualitas Produksi Komoditas Unggulan dan Pariwisata serta PenguatanPerdagangan dan UMKM Berbasis Ekonomi Kerakyatan		1.700.000.000,00	DINAS PERIKANAN	
3 25 03 2.02	Pemberdayaan Nelayan Kecil dalam Daerah Kabupaten/Kota	Jumlah kelompok nelayan yang dibina	-	65 kel	65 kel	222.069.900,00	222.069.900,00	222.069.900,00			-	Penguatan Kualitas Produksi Komoditas Unggulan dan Pariwisata serta PenguatanPerdagangan dan UMKM Berbasis Ekonomi Kerakyatan	Masyarakat/Kelompok Nelayan	3.176.400.000,00	DINAS PERIKANAN	
3 25 03 2.02 0001	Pengembangan Kapasitas Nelayan Kecil				60 Orang	1780 Orang	181.069.800,00	222.069.900,00	340.062.419,00		Dana Transfer Umum-Dana Alokasi Umum	-	Penguatan Kualitas Produksi Komoditas Unggulan dan Pariwisata serta PenguatanPerdagangan dan UMKM Berbasis Ekonomi Kerakyatan		3.100.000.000,00	DINAS PERIKANAN
3 25 03 2.02 0002	Pelaksanaan Fasilitas Pembentukan dan Pengembangan Kelembagaan Nelayan Kecil				18 Kelompok	18 Kelompok	0,00	0,00	0,00	Kab. Sumenep, Semua Kecamatan, Semua Kel/Desa	Dana Transfer Umum-Dana Alokasi Umum	-	Penguatan Kualitas Produksi Komoditas Unggulan dan Pariwisata serta PenguatanPerdagangan dan UMKM Berbasis Ekonomi Kerakyatan		30.000.000,00	DINAS PERIKANAN
3 25 03 2.02 0003	Pelaksanaan Fasilitas Bantuan Pendanaan, Bantuan Pembiayaan, Kemitraan Usaha				1800 Unit Usaha	50 Unit Usaha	41.000.100,00	0,00	0,00	Kab. Sumenep, Semua Kecamatan, Semua Kel/Desa	Dana Transfer Umum-Dana Alokasi Umum	-	Penguatan Kualitas Produksi Komoditas Unggulan dan Pariwisata serta PenguatanPerdagangan dan UMKM Berbasis Ekonomi Kerakyatan		46.400.000,00	DINAS PERIKANAN
3 25 03 2.03	Pengelolaan dan Penyelenggaraan Tempat Pelelangan Ikan (TPI)	Jumlah TPI yang dikelola	-	1 lokasi	1 lokasi	0,00	0,00	0,00			-	Penguatan Kualitas Produksi Komoditas Unggulan dan Pariwisata serta PenguatanPerdagangan dan UMKM Berbasis Ekonomi Kerakyatan	Tempat Pelelangan Ikan	15.000.000,00	DINAS PERIKANAN	
3 25 03 2.03 0002	Pelayanan Penyelenggaraan Tempat Pelelangan Ikan (TPI)				1 Layanan	1 Layanan	0,00	0,00	0,00	Kab. Sumenep, Semua Kecamatan, Semua Kel/Desa	Dana Transfer Umum-Dana Alokasi Umum	-	Penguatan Kualitas Produksi Komoditas Unggulan dan Pariwisata serta PenguatanPerdagangan dan UMKM Berbasis Ekonomi Kerakyatan		15.000.000,00	DINAS PERIKANAN
3 25 04	PROGRAM PENGELOLAAN PERIKANAN BUDIDAYA	Persentase pertumbuhan produksi perikanan budidaya		15 %	15 %	805.999.720,00	1.890.829.693,00	4.477.944.562,00						6.680.000.000,00		
3 25 04 2.02	Pemberdayaan Pembudi Daya Ikan Kecil	Jumlah pembudidaya yang dibina	-	112 pembudidaya	112 pembudidaya	0,00	1.890.829.693,00	1.890.829.693,00			-	Penguatan Kualitas Produksi Komoditas Unggulan dan Pariwisata serta PenguatanPerdagangan dan UMKM Berbasis Ekonomi Kerakyatan	Masyarakat/Kelompok Pembudidaya Ikan	190.000.000,00	DINAS PERIKANAN	
3 25 04 2.02 0001	Pengembangan Kapasitas Pembudi Daya Ikan Kecil				10 Kelompok	11 Kelompok	0,00	1.555.995.087,00	2.925.829.943,00	Kab. Sumenep, Semua Kecamatan, Semua Kel/Desa	Dana Transfer Umum-Dana Alokasi Umum	-	Penguatan Kualitas Produksi Komoditas Unggulan dan Pariwisata serta PenguatanPerdagangan dan UMKM Berbasis Ekonomi Kerakyatan		20.000.000,00	DINAS PERIKANAN
3 25 04 2.02 0002	Pelaksanaan Fasilitas Pembentukan dan Pengembangan Kelembagaan Pembudi Daya Ikan Kecil				15 Kelompok	15 Kelompok	0,00	0,00	0,00	Kab. Sumenep, Semua Kecamatan, Semua Kel/Desa	Dana Transfer Umum-Dana Alokasi Umum	-	Penguatan Kualitas Produksi Komoditas Unggulan dan Pariwisata serta PenguatanPerdagangan dan UMKM Berbasis Ekonomi Kerakyatan		50.000.000,00	DINAS PERIKANAN
3 25 04 2.02 0003	Pelaksanaan Fasilitas Bantuan Pendanaan, Bantuan Pembiayaan, Kemitraan Usaha				100 Kelompok	100 Kelompok	0,00	0,00	0,00	Kab. Sumenep, Semua Kecamatan, Semua Kel/Desa	Dana Transfer Umum-Dana Alokasi Umum	-	Penguatan Kualitas Produksi Komoditas Unggulan dan Pariwisata serta PenguatanPerdagangan dan UMKM Berbasis Ekonomi Kerakyatan		60.000.000,00	DINAS PERIKANAN
3 25 04 2.02 0004	Pemberian Pendampingan, Kemudahan Akses Ilmu Pengetahuan, Teknologi dan Informasi, serta Penyelenggaraan Pendidikan dan Pelatihan				12 Kelompok	12 Kelompok	0,00	334.834.606,00	1.552.114.619,00	Kab. Sumenep, Semua Kecamatan, Semua Kel/Desa	Dana Transfer Umum-Dana Alokasi Umum	-	Penguatan Kualitas Produksi Komoditas Unggulan dan Pariwisata serta PenguatanPerdagangan dan UMKM Berbasis Ekonomi Kerakyatan		60.000.000,00	DINAS PERIKANAN

Kode	Urusan / Bidang Urusan / Program / Kegiatan / Sub Kegiatan	Indikator Program / Kegiatan / Sub Kegiatan	Target Akhir Periode Renstra OPD	Capaian Kinerja Dan Kerangka Pendanaan								Kelompok Sasaran	Prakiraan Maju Rencana Tahun 2025		Perangkat Daerah Penanggung Jawab	
				Target 2024		Pagu Indikatif (Rp)			Lokasi	Sumber Dana	Prioritas		Target	Pagu Indikatif (Rp)		
				Sebelum	Sesudah	RKPD 2024	APBD 2024	RKPD Perubahan 2024			Nasional					Daerah
3 25 04 2.04	Pengelolaan Pembudidayaan Ikan	Jumlah produksi budidaya ikan	-	7266 ton	7266 ton	805.999.720,00	0,00	0,00	0,00						6.490.000.000,00	DINAS PERIKANAN
3 25 04 2.04 0001	Penyediaan Data dan Informasi Pembudidayaan Ikan dalam 1 (Satu) Daerah Kabupaten/Kota	Jumlah Data dan Informasi Pembudidayaan Ikan dalam 1 (Satu) Daerah Kabupaten/Kota		12 Dokumen	12 Dokumen	60.999.880,00	0,00	0,00	0,00	Kab. Sumenep, Semua Kecamatan, Semua Kel/Desa	Dana Transfer Umum-Dana Alokasi Umum				60.000.000,00	DINAS PERIKANAN
3 25 04 2.04 0002	Penyediaan Prasarana Pembudidayaan Ikan dalam 1 (Satu) Daerah Kabupaten/Kota	Jumlah Prasarana Pembudidayaan Ikan dalam 1 (Satu) Daerah Kabupaten/Kota		17 Unit	16 Unit	695.000.000,00	0,00	0,00	0,00	Kab. Sumenep, Semua Kecamatan, Semua Kel/Desa	Dana Transfer Umum-Dana Alokasi Umum				5.500.000.000,00	DINAS PERIKANAN
3 25 04 2.04 0003	Penjaminan Ketersediaan Sarana Pembudidayaan Ikan dalam 1 (Satu) Daerah Kabupaten/Kota	Jumlah Sarana Pembudidayaan Ikan dalam 1 (Satu) Daerah Kabupaten/Kota		8 Unit	8 Unit	0,00	0,00	0,00	0,00	Kab. Sumenep, Semua Kecamatan, Semua Kel/Desa	Dana Transfer Umum-Dana Alokasi Umum				580.000.000,00	DINAS PERIKANAN
3 25 04 2.04 0005	Pembinaan dan Pemantauan Pembudidayaan Ikan di Darat	Jumlah Pembudidaya yang Memperoleh Pembinaan dan Pemantauan Pembudidayaan Ikan di Darat		50 Orang	50 Orang	0,00	0,00	0,00	0,00	Kab. Sumenep, Semua Kecamatan, Semua Kel/Desa	Dana Transfer Umum-Dana Alokasi Umum				250.000.000,00	DINAS PERIKANAN
3 25 04 2.04 0006	Perencanaan, Pengembangan, Pemanfaatan dan Perlindungan Lahan untuk Pembudidayaan Ikan di Darat	Luas Lahan untuk Pembudidayaan Ikan di Darat yang Direncanakan, Dikembangkan, Dimanfaatkan dan Dilindungi		5 Ha	5 Ha	49.999.840,00	0,00	0,00	0,00	Kab. Sumenep, Semua Kecamatan, Semua Kel/Desa	Dana Transfer Umum-Dana Alokasi Umum				50.000.000,00	DINAS PERIKANAN
3 25 04 2.04 0007	Perencanaan, dan Pengembangan Pemanfaatan Air untuk Pembudidayaan Ikan di Darat	Jumlah Pembudidaya Ikan yang Mengikuti Perencanaan, dan Pengembangan Pemanfaatan Air untuk Pembudidayaan Ikan di Darat		5 Orang	5 Orang	0,00	0,00	0,00	0,00	Kab. Sumenep, Semua Kecamatan, Semua Kel/Desa	Dana Transfer Umum-Dana Alokasi Umum				50.000.000,00	DINAS PERIKANAN
3 25 05	PROGRAM PENGAWASAN SUMBER DAYA KELAUTAN DAN PERIKANAN	Persentase kepatuhan (compliance) pelaku usaha perikanan terhadap peraturan perundang undangan yang berlaku		2,5 %	2,5 %	49.486.880,00	0,00	0,00	0,00						583.000.000,00	
3 25 05 2.01	Pengawasan Sumber Daya Perikanan di Wilayah Sungai, Danau, Waduk, Rawa, dan Genangan Air Lainnya yang Dapat Diusahakan Dalam Kabupaten/Kota	Jumlah Pelaku Usaha perikanan Yang dibina		350 Pelaku Usaha	350 Pelaku Usaha	49.486.880,00	0,00	0,00	0,00						583.000.000,00	DINAS PERIKANAN
3 25 05 2.01 0001	Pengawasan Usaha Perikanan Tangkap di Wilayah Sungai, Danau, Waduk, Rawa, dan Genangan Air Lainnya yang Dapat Diusahakan dalam Kabupaten/Kota	Jumlah Dokumen Hasil Pengawasan Usaha Perikanan Tangkap di Wilayah Sungai, Danau, Waduk, Rawa, dan Genangan Air Lainnya yang Dapat Diusahakan dalam Kabupaten/Kota		1 Dokumen	1 Dokumen	24.743.440,00	0,00	0,00	0,00	Kab. Sumenep, Semua Kecamatan, Semua Kel/Desa	Dana Transfer Umum-Dana Alokasi Umum				240.000.000,00	DINAS PERIKANAN
3 25 05 2.01 0002	Pengawasan Usaha Perikanan Bidang Pembudidayaan Ikan di Wilayah Sungai, Danau, Waduk, Rawa, dan Genangan Air Lainnya yang Dapat Diusahakan dalam Kabupaten/Kota	Jumlah Dokumen Hasil Pengawasan Usaha Perikanan Bidang Pembudidayaan Ikan di Wilayah Sungai, Danau, Waduk, Rawa, dan Genangan Air Lainnya yang Dapat Diusahakan dalam Kabupaten/Kota		1 Dokumen	1 Dokumen	24.743.440,00	0,00	0,00	0,00	Kab. Sumenep, Semua Kecamatan, Semua Kel/Desa	Dana Transfer Umum-Dana Alokasi Umum				343.000.000,00	DINAS PERIKANAN
3 25 06	PROGRAM PENGOLAHAN DAN PEMASARAN HASIL PERIKANAN	Persentase pertumbuhan produksi olahan perikanan		2 %	2 %	285.348.240,00	0,00	0,00	0,00						610.000.000,00	
3 25 06 2.01	Penerbitan Tanda Daftar Usaha Pengolahan Hasil Perikanan bagi Usaha Skala Mikro dan Kecil	Jumlah Kelompok Pemasaran yang dibina		4 kel	4 kel	0,00	0,00	0,00	0,00						40.000.000,00	DINAS PERIKANAN
3 25 06 2.01 0001	Penyediaan Data dan Informasi Usaha Pemasaran dan Pengolahan Hasil Perikanan dalam 1 (Satu) Daerah Kabupaten/Kota															



Kode	Urusan / Bidang Urusan / Program / Kegiatan / Sub Kegiatan	Indikator Program / Kegiatan / Sub Kegiatan	Target Akhir Periode Renstra OPD	Capaian Kinerja Dan Kerangka Pendanaan							Kelompok Sasaran	Prakiraan Maju Rencana Tahun 2025		Perangkat Daerah Penanggung Jawab				
				Target 2024		Pagu Indikatif (Rp)			Lokasi	Sumber Dana		Prioritas			Target	Pagu Indikatif (Rp)		
				Sebelum	Sesudah	RKPD 2024	APBD 2024	RKPD Perubahan 2024				Nasional	Daerah					
		Jumlah Data dan Informasi Usaha Pemasaran dan Pengolahan Hasil Perikanan berdasarkan Skala Usaha dan Risiko		1 Dokumen	1 Dokumen	0,00		0,00	0,00	Kab. Sumenep, Semua Kecamatan, Semua Kel/Desa	Dana Transfer Umum-Dana Alokasi Umum		Penguatan Kualitas Produksi Komoditas Unggulan dan Pariwisata serta PenguatanPerdagangan dan UMKM Berbasis Ekonomi Kerakyatan		40.000.000,00	DINAS PERIKANAN		
3 25 06 2.02	Pembinaan Mutu dan Keamanan Hasil Perikanan bagi Usaha Pengolahan dan Pemasaran Skala Mikro dan Kecil	Jumlah kelompok pengolahan yang dibina	-	75 kel	75 kel	69.348.240,00		0,00	0,00				Penguatan Kualitas Produksi Komoditas Unggulan dan Pariwisata serta PenguatanPerdagangan dan UMKM Berbasis Ekonomi Kerakyatan	Masyarakat/Kelompok Pengeolah Ikan	155.000.000,00	DINAS PERIKANAN		
3 25 06 2.02 0001	Pelaksanaan Bimbingan dan Penerapan Persyaratan atau Standar pada Usaha Pengolahan dan Pemasaran Skala Mikro dan Kecil			100 Unit Usaha	100 Unit Usaha	69.348.240,00		0,00	0,00	Kab. Sumenep, Semua Kecamatan, Semua Kel/Desa	Dana Transfer Umum-Dana Alokasi Umum		Penguatan Kualitas Produksi Komoditas Unggulan dan Pariwisata serta PenguatanPerdagangan dan UMKM Berbasis Ekonomi Kerakyatan		155.000.000,00	DINAS PERIKANAN		
3 25 06 2.03	Penyediaan dan Penyaluran Bahan Baku Industri Pengolahan Ikan dalam 1 (Satu) Daerah Kabupaten/ Kota	Jumlah kelompok pengolah dan pemasar yang mendapatkan bantuan	-	25 kel	25 kel	216.000.000,00		0,00	0,00				Penguatan Kualitas Produksi Komoditas Unggulan dan Pariwisata serta PenguatanPerdagangan dan UMKM Berbasis Ekonomi Kerakyatan	Masyarakat/Kelompok Pengolah dan Pemasar Hasil Perikanan	415.000.000,00	DINAS PERIKANAN		
3 25 06 2.03 0001	Peningkatan Ketersediaan Ikan untuk Konsumsi dan Usaha Pengolahan dalam 1 (Satu) Daerah Kabupaten/Kota			184 Ton	184 Ton	166.000.000,00		0,00	0,00	Kab. Sumenep, Semua Kecamatan, Semua Kel/Desa	Dana Transfer Umum-Dana Alokasi Umum		Penguatan Kualitas Produksi Komoditas Unggulan dan Pariwisata serta PenguatanPerdagangan dan UMKM Berbasis Ekonomi Kerakyatan		165.000.000,00	DINAS PERIKANAN		
3 25 06 2.03 0002	Pemberian Fasilitas bagi Pelaku Usaha Perikanan Skala Mikro dan Kecil dalam 1 (Satu) Daerah Kabupaten/Kota			25 Pelaku Usaha	25 Pelaku Usaha	50.000.000,00		0,00	0,00	Kab. Sumenep, Semua Kecamatan, Semua Kel/Desa	Dana Transfer Umum-Dana Alokasi Umum		Penguatan Kualitas Produksi Komoditas Unggulan dan Pariwisata serta PenguatanPerdagangan dan UMKM Berbasis Ekonomi Kerakyatan		250.000.000,00	DINAS PERIKANAN		
4	Sekretariat Daerah					48.834.746.077,00	50.775.375.596,00	58.002.532.638,00								58.743.395.935,00		
4 01	UNSUR PENDUKUNG URUSAN PEMERINTAHAN					48.834.746.077,00	50.775.375.596,00	58.002.532.638,00									58.743.395.935,00	
4 01 01	SEKRETARIAT DAERAH					48.834.746.077,00	50.775.375.596,00	58.002.532.638,00									58.743.395.935,00	
4 01 01 2.01	PROGRAM PENUNJANG URUSAN PEMERINTAHAN DAERAH KABUPATEN/KOTA	% Layanan Keprotokolanan yang terpenuhi		100 %	100 %	38.363.108.983,00	40.303.746.402,00	45.769.636.744,00									39.716.955.855,00	
4 01 01 2.01 0001	Perencanaan, Penganggaran, dan Evaluasi Kinerja Perangkat Daerah	Persentase Dokumen Perencanaan, Penganggaran, dan Evaluasi Kinerja Perangkat Daerah yang disusun	-	100 %	100 %	26.638.800,00	26.638.800,00	26.638.800,00					Peningkatan Tata Kelola Pemerintahan yang harmoni dan adaptif	Sekretariat Daerah Kabupaten Sumenep	26.800.000,00	SEKRETARIAT DAERAH		
4 01 01 2.01 0002	Penyusunan Dokumen Perencanaan Perangkat Daerah			4 Dokumen	4 Dokumen	5.451.000,00	5.451.000,00	5.451.000,00	Kab. Sumenep, Semua Kecamatan, Semua Kel/Desa	Dana Transfer Umum-Dana Alokasi Umum			Peningkatan Tata Kelola Pemerintahan yang harmoni dan adaptif		5.500.000,00	SEKRETARIAT DAERAH		
4 01 01 2.01 0003	Koordinasi dan Penyusunan Dokumen RKA-SKPD			1 Dokumen	1 Dokumen	4.198.600,00	4.198.600,00	4.198.600,00	Kab. Sumenep, Semua Kecamatan, Semua Kel/Desa	Dana Transfer Umum-Dana Alokasi Umum			Peningkatan Tata Kelola Pemerintahan yang harmoni dan adaptif		4.200.000,00	SEKRETARIAT DAERAH		
4 01 01 2.01 0004	Koordinasi dan Penyusunan Dokumen Perubahan RKA-SKPD			1 Dokumen	1 Dokumen	3.925.800,00	3.925.800,00	3.925.800,00	Kab. Sumenep, Semua Kecamatan, Semua Kel/Desa	Dana Transfer Umum-Dana Alokasi Umum			Peningkatan Tata Kelola Pemerintahan yang harmoni dan adaptif		4.000.000,00	SEKRETARIAT DAERAH		
4 01 01 2.01 0005	Koordinasi dan Penyusunan Dokumen DPA-SKPD			1 Dokumen	1 Dokumen	4.699.400,00	4.699.400,00	4.699.400,00	Semua Kota/Kab, Semua Kecamatan, Semua Kel/Desa	Dana Transfer Umum-Dana Alokasi Umum			Peningkatan Tata Kelola Pemerintahan yang harmoni dan adaptif		4.700.000,00	SEKRETARIAT DAERAH		
4 01 01 2.01 0006	Koordinasi dan Penyusunan Dokumen Perubahan DPA-SKPD			1 Dokumen	1 Dokumen	2.495.000,00	2.495.000,00	2.495.000,00	Kab. Sumenep, Semua Kecamatan, Semua Kel/Desa	Dana Transfer Umum-Dana Alokasi Umum			Peningkatan Tata Kelola Pemerintahan yang harmoni dan adaptif		2.500.000,00	SEKRETARIAT DAERAH		
4 01 01 2.01 0007	Koordinasi dan Penyusunan Laporan Capaian Kinerja dan Ikhtisar Realisasi Kinerja SKPD			1 Laporan	1 Laporan	4.179.500,00	4.179.500,00	4.179.500,00	Kab. Sumenep, Semua Kecamatan, Semua Kel/Desa	Dana Transfer Umum-Dana Alokasi Umum			Peningkatan Tata Kelola Pemerintahan yang harmoni dan adaptif		4.200.000,00	SEKRETARIAT DAERAH		
4 01 01 2.01 0008	Evaluasi Kinerja Perangkat Daerah			2 Laporan	2 Laporan	1.689.500,00	1.689.500,00	1.689.500,00	Kab. Sumenep, Semua Kecamatan, Semua Kel/Desa	Dana Transfer Umum-Dana Alokasi Umum			Peningkatan Tata Kelola Pemerintahan yang harmoni dan adaptif		1.700.000,00	SEKRETARIAT DAERAH		

Kode	Urusan / Bidang Urusan / Program / Kegiatan / Sub Kegiatan	Indikator Program / Kegiatan / Sub Kegiatan	Target Akhir Periode Renstra OPD	Capaian Kinerja Dan Kerangka Pendanaan							Kelompok Sasaran	Prakiraan Maju Rencana Tahun 2025		Perangkat Daerah Penanggung Jawab		
				Target 2024		Pagu Indikatif (Rp)			Lokasi	Sumber Dana		Prioritas			Target	Pagu Indikatif (Rp)
				Sebelum	Sesudah	RKPD 2024	APBD 2024	RKPD Perubahan 2024				Nasional	Daerah			
4 01 01 2.02	Administrasi Keuangan Perangkat Daerah	Persentase layanan administrasi Keuangan Setda yang dipenuhi	-	100 %	100 %	20.829.914.716,00	21.014.028.696,00	21.014.028.696,00			-	Peningkatan Tata Kelola Pemerintahan yang harmoni dan adaptif	Sekretariat Daerah Kabupaten Sumenep		21.755.300.000,00	SEKRETARIAT DAERAH
4 01 01 2.02 0001	Penyediaan Gaji dan Tunjangan ASN	Jumlah Orang yang Menerima Gaji dan Tunjangan ASN		210 Orang/bulan	210 Orang/bulan	20.774.958.316,00	20.959.072.296,00	24.399.190.820,00	Kab. Sumenep, Semua Kecamatan, Semua Kel/Desa	Dana Transfer Umum-Dana Alokasi Umum	-	Peningkatan Tata Kelola Pemerintahan yang harmoni dan adaptif			21.700.000.000,00	SEKRETARIAT DAERAH
4 01 01 2.02 0003	Pelaksanaan Penatausahaan dan Pengujian/Verifikasi Keuangan SKPD	Jumlah Dokumen Penatausahaan dan Pengujian/Verifikasi Keuangan SKPD		12 Dokumen	12 Dokumen	17.610.500,00	17.610.500,00	17.610.500,00	Kab. Sumenep, Semua Kecamatan, Semua Kel/Desa	Dana Transfer Umum-Dana Alokasi Umum	-	Peningkatan Tata Kelola Pemerintahan yang harmoni dan adaptif			17.700.000,00	SEKRETARIAT DAERAH
4 01 01 2.02 0004	Koordinasi dan Pelaksanaan Akuntansi SKPD	Jumlah Dokumen Koordinasi dan Pelaksanaan Akuntansi SKPD		12 Dokumen	12 Dokumen	7.206.000,00	7.206.000,00	7.206.000,00	Kab. Sumenep, Semua Kecamatan, Semua Kel/Desa	Dana Transfer Umum-Dana Alokasi Umum	-	Peningkatan Tata Kelola Pemerintahan yang harmoni dan adaptif			7.300.000,00	SEKRETARIAT DAERAH
4 01 01 2.02 0005	Koordinasi dan Penyusunan Laporan Keuangan Akhir Tahun SKPD	Jumlah Laporan Keuangan Akhir Tahun SKPD dan Laporan Hasil Koordinasi Penyusunan Laporan Keuangan Akhir Tahun SKPD		1 Laporan	1 Laporan	11.663.100,00	11.663.100,00	11.663.100,00	Kab. Sumenep, Semua Kecamatan, Semua Kel/Desa	Dana Transfer Umum-Dana Alokasi Umum	-	Peningkatan Tata Kelola Pemerintahan yang harmoni dan adaptif			11.700.000,00	SEKRETARIAT DAERAH
4 01 01 2.02 0006	Pengelolaan dan Penyiapan Bahan Tanggapan Pemeriksaan	Jumlah Dokumen Bahan Tanggapan Pemeriksaan dan Tindak Lanjut Pemeriksaan		1 Dokumen	1 Dokumen	3.917.800,00	3.917.800,00	3.917.800,00	Kab. Sumenep, Semua Kecamatan, Semua Kel/Desa	Dana Transfer Umum-Dana Alokasi Umum	-	Peningkatan Tata Kelola Pemerintahan yang harmoni dan adaptif			4.000.000,00	SEKRETARIAT DAERAH
4 01 01 2.02 0007	Koordinasi dan Penyusunan Laporan Keuangan Bulanan/ Triwulanan/ Semesteran SKPD	Jumlah Laporan Keuangan Bulanan/ Triwulanan/ Semesteran SKPD dan Laporan Koordinasi Penyusunan Laporan Keuangan Bulanan/Triwulanan/Semesteran SKPD		4 Laporan	4 Laporan	9.496.300,00	9.496.300,00	9.496.300,00	Kab. Sumenep, Semua Kecamatan, Semua Kel/Desa	Dana Transfer Umum-Dana Alokasi Umum	-	Peningkatan Tata Kelola Pemerintahan yang harmoni dan adaptif			9.500.000,00	SEKRETARIAT DAERAH
4 01 01 2.02 0008	Penyusunan Pelaporan dan Analisis Prognosis Realisasi Anggaran	Jumlah Dokumen Pelaporan dan Analisis Prognosis Realisasi Anggaran		1 Dokumen	1 Dokumen	5.062.700,00	5.062.700,00	5.062.700,00	Kab. Sumenep, Kota Sumenep, Kolor	Dana Transfer Umum-Dana Alokasi Umum	-	Peningkatan Tata Kelola Pemerintahan yang harmoni dan adaptif			5.100.000,00	SEKRETARIAT DAERAH
4 01 01 2.03	Administrasi Barang Milik Daerah pada Perangkat Daerah	Persentase layanan administrasi BMD setda yang dipenuhi	-	100 %	100 %	73.146.600,00	73.146.600,00	73.146.600,00			-	Peningkatan Tata Kelola Pemerintahan yang harmoni dan adaptif	Sekretariat Daerah Kabupaten Sumenep		123.900.000,00	SEKRETARIAT DAERAH
4 01 01 2.03 0001	Penyusunan Perencanaan Kebutuhan Barang Milik Daerah SKPD	Jumlah Rencana Kebutuhan Barang Milik Daerah SKPD		2 Dokumen	2 Dokumen	11.954.700,00	11.954.700,00	11.954.700,00	Kab. Sumenep, Semua Kecamatan, Semua Kel/Desa	Dana Transfer Umum-Dana Alokasi Umum	-	Peningkatan Tata Kelola Pemerintahan yang harmoni dan adaptif			12.500.000,00	SEKRETARIAT DAERAH
4 01 01 2.03 0002	Pengamanan Barang Milik Daerah SKPD	Jumlah Dokumen Pengamanan Barang Milik Daerah SKPD		1 Dokumen	1 Dokumen	49.305.900,00	49.305.900,00	49.305.900,00	Kab. Sumenep, Semua Kecamatan, Semua Kel/Desa	Dana Transfer Umum-Dana Alokasi Umum	-	Peningkatan Tata Kelola Pemerintahan yang harmoni dan adaptif			99.400.000,00	SEKRETARIAT DAERAH
4 01 01 2.03 0005	Rekonsiliasi dan Penyusunan Laporan Barang Milik Daerah pada SKPD	Jumlah Laporan Rekonsiliasi dan Penyusunan Laporan Barang Milik Daerah pada SKPD		2 Laporan	2 Laporan	11.886.000,00	11.886.000,00	11.886.000,00	Kab. Sumenep, Semua Kecamatan, Semua Kel/Desa	Dana Transfer Umum-Dana Alokasi Umum	-	Peningkatan Tata Kelola Pemerintahan yang harmoni dan adaptif			12.000.000,00	SEKRETARIAT DAERAH
4 01 01 2.05	Administrasi Kepegawaian Perangkat Daerah	Persentase layanan administrasi kepegawaian yang dilaksanakan	-	100 %	100 %	7.782.400,00	7.782.400,00	7.782.400,00			-	Peningkatan Tata Kelola Pemerintahan yang harmoni dan adaptif	Sekretariat Daerah Kabupaten Sumenep		188.600.000,00	SEKRETARIAT DAERAH
4 01 01 2.05 0002	Pengadaan Pakaian Dinas beserta Atribut Kelengkapannya	Jumlah Paket Pakaian Dinas beserta Atribut Kelengkapan		1 Paket	1 Paket	0,00	0,00	0,00	Kab. Sumenep, Semua Kecamatan, Semua Kel/Desa	Dana Transfer Umum-Dana Alokasi Umum	-	Peningkatan Tata Kelola Pemerintahan yang harmoni dan adaptif			107.000.000,00	SEKRETARIAT DAERAH
4 01 01 2.05 0003	Pendataan dan Pengolahan Administrasi Kepegawaian	Jumlah Dokumen Pendataan dan Pengolahan Administrasi Kepegawaian		7 Dokumen	7 Dokumen	7.782.400,00	7.782.400,00	7.782.400,00	Kab. Sumenep, Semua Kecamatan, Semua Kel/Desa	Dana Transfer Umum-Dana Alokasi Umum	-	Peningkatan Tata Kelola Pemerintahan yang harmoni dan adaptif			81.600.000,00	SEKRETARIAT DAERAH
4 01 01 2.06	Administrasi Umum Perangkat Daerah	Persentase layanan administrasi Umum yang dipenuhi	-	100 %	100 %	4.110.411.660,00	4.110.270.660,00	4.110.270.660,00			-	Peningkatan Tata Kelola Pemerintahan yang harmoni dan adaptif	Sekretariat Daerah Kabupaten Sumenep		3.894.400.000,00	SEKRETARIAT DAERAH
4 01 01 2.06 0001	Penyediaan Komponen Instalasi Listrik/Penerangan Bangunan Kantor	Jumlah Paket Komponen Instalasi Listrik/Penerangan Bangunan Kantor yang Disediakan		12 Paket	12 Paket	335.396.100,00	335.396.100,00	385.342.100,00	Kab. Sumenep, Semua Kecamatan, Semua Kel/Desa	Dana Transfer Umum-Dana Alokasi Umum	-	Peningkatan Tata Kelola Pemerintahan yang harmoni dan adaptif			283.800.000,00	SEKRETARIAT DAERAH
4 01 01 2.06 0004	Penyediaan Bahan Logistik Kantor	Jumlah Paket Bahan Logistik Kantor yang Disediakan		11 Paket	11 Paket	1.045.271.560,00	1.045.271.560,00	1.095.958.760,00	Kab. Sumenep, Semua Kecamatan, Semua Kel/Desa	Dana Transfer Umum-Dana Alokasi Umum	-	Peningkatan Tata Kelola Pemerintahan yang harmoni dan adaptif			1.100.000.000,00	SEKRETARIAT DAERAH
4 01 01 2.06 0005	Penyediaan Barang Cetak dan Penggandaan	Jumlah Paket Barang Cetak dan Penggandaan yang Disediakan		3 Paket	3 Paket	405.680.400,00	405.680.400,00	343.528.700,00	Kab. Sumenep, Semua Kecamatan, Semua Kel/Desa	Dana Transfer Umum-Dana Alokasi Umum	-	Peningkatan Tata Kelola Pemerintahan yang harmoni dan adaptif			381.100.000,00	SEKRETARIAT DAERAH
4 01 01 2.06 0006	Penyediaan Bahan Bacaan dan Peraturan Perundang-undangan	Jumlah Dokumen Bahan Bacaan dan Peraturan Perundang-Undangan yang Disediakan		321 Dokumen	321 Dokumen	78.090.600,00	78.090.600,00	95.190.600,00	Kab. Sumenep, Semua Kecamatan, Semua Kel/Desa	Dana Transfer Umum-Dana Alokasi Umum	-	Peningkatan Tata Kelola Pemerintahan yang harmoni dan adaptif			78.500.000,00	SEKRETARIAT DAERAH
4 01 01 2.06 0009	Penyelenggaraan Rapat Koordinasi dan Konsultasi SKPD	Jumlah Laporan Penyelenggaraan Rapat Koordinasi dan Konsultasi SKPD		600 Laporan	600 Laporan	2.219.700.000,00	2.219.559.000,00	3.201.472.000,00	Kab. Sumenep, Semua Kecamatan, Semua Kel/Desa	Dana Transfer Umum-Dana Alokasi Umum	-	Peningkatan Tata Kelola Pemerintahan yang harmoni dan adaptif			2.000.000.000,00	SEKRETARIAT DAERAH

Kode	Urusan / Bidang Urusan / Program / Kegiatan / Sub Kegiatan	Indikator Program / Kegiatan / Sub Kegiatan	Target Akhir Periode Renstra OPD	Capaian Kinerja Dan Kerangka Pendanaan							Kelompok Sasaran	Prakiraan Maju Rencana Tahun 2025		Perangkat Daerah Penanggung Jawab		
				Target 2024		Pagu Indikatif (Rp)			Lokasi	Sumber Dana		Prioritas			Target	Pagu Indikatif (Rp)
				Sebelum	Sesudah	RKPD 2024	APBD 2024	RKPD Perubahan 2024				Nasional	Daerah			
4 01 01 2.06 0010	Penatausahaan Arsip Dinamis pada SKPD	Jumlah Dokumen Penatausahaan Arsip Dinamis pada SKPD		4500 Dokumen	4500 Dokumen	26.273.000,00	26.273.000,00	26.273.000,00	Kab. Sumenep, Semua Kecamatan, Semua Kel/Desa	Dana Transfer Umum-Dana Alokasi Umum	-	Peningkatan Tata Kelola Pemerintahan yang harmoni dan adaptif		51.000.000,00	SEKRETARIAT DAERAH	
4 01 01 2.07	Pengadaan Barang Milik Daerah Penunjang Urusan Pemerintahan Daerah	Persentase Pengadaan BMD Penunjang Urusan Pemerintahan Daerah	-	100 %	100 %	259.331.030,00	259.331.030,00	259.331.030,00			-	Peningkatan Tata Kelola Pemerintahan yang harmoni dan adaptif	Sekretariat Daerah Kabupaten Sumenep	255.755.855,00	SEKRETARIAT DAERAH	
4 01 01 2.07 0006	Pengadaan Peralatan dan Mesin Lainnya	Jumlah Unit Peralatan dan Mesin Lainnya yang Disediakan		26 Unit	26 Unit	259.331.030,00	259.331.030,00	1.189.733.656,00	Kab. Sumenep, Semua Kecamatan, Semua Kel/Desa	Dana Transfer Umum-Dana Alokasi Umum	-	Peningkatan Tata Kelola Pemerintahan yang harmoni dan adaptif		255.755.855,00	SEKRETARIAT DAERAH	
4 01 01 2.08	Penyediaan Jasa Penunjang Urusan Pemerintahan Daerah	Persentase Kebutuhan Jasa Penunjang Urusan Pemda yang disediakan	-	100 %	100 %	4.223.419.255,00	4.223.419.255,00	4.223.419.255,00			-	Peningkatan Tata Kelola Pemerintahan yang harmoni dan adaptif	Sekretariat Daerah Kabupaten Sumenep	4.150.000.000,00	SEKRETARIAT DAERAH	
4 01 01 2.08 0002	Penyediaan Jasa Komunikasi, Sumber Daya Air dan Listrik	Jumlah Laporan Penyediaan Jasa Komunikasi, Sumber Daya Air dan Listrik yang Disediakan		12 Laporan	12 Laporan	1.525.925.522,00	1.525.925.522,00	1.282.409.322,00	Kab. Sumenep, Semua Kecamatan, Semua Kel/Desa	Dana Transfer Umum-Dana Alokasi Umum	-	Peningkatan Tata Kelola Pemerintahan yang harmoni dan adaptif		1.350.000.000,00	SEKRETARIAT DAERAH	
4 01 01 2.08 0004	Penyediaan Jasa Pelayanan Umum Kantor	Jumlah Laporan Penyediaan Jasa Pelayanan Umum Kantor yang Disediakan		12 Laporan	12 Laporan	2.697.493.733,00	2.697.493.733,00	2.542.411.123,00	Kab. Sumenep, Semua Kecamatan, Semua Kel/Desa	Dana Transfer Umum-Dana Alokasi Umum	-	Peningkatan Tata Kelola Pemerintahan yang harmoni dan adaptif		2.800.000.000,00	SEKRETARIAT DAERAH	
4 01 01 2.09	Pemeliharaan Barang Milik Daerah Penunjang Urusan Pemerintahan Daerah	Persentase BMD penunjang urusan Pemda yang dipelihara	-	100 %	100 %	2.758.221.253,00	3.718.141.253,00	3.718.141.253,00			-	Peningkatan Tata Kelola Pemerintahan yang harmoni dan adaptif	Sekretariat Daerah Kabupaten Sumenep	2.958.200.000,00	SEKRETARIAT DAERAH	
4 01 01 2.09 0001	Penyediaan Jasa Pemeliharaan, Biaya Pemeliharaan, dan Pajak Kendaraan	Jumlah Kendaraan Perorangan Dinas atau Kendaraan Dinas Jabatan yang Dipelihara dan dibayarkan Pajaknya	Perorangan Dinas atau Kendaraan Dinas Jabatan	12 Unit	12 Unit	502.800.000,00	502.800.000,00	502.800.000,00	Kab. Sumenep, Semua Kecamatan, Semua Kel/Desa	Dana Transfer Umum-Dana Alokasi Umum	-	Peningkatan Tata Kelola Pemerintahan yang harmoni dan adaptif		502.800.000,00	SEKRETARIAT DAERAH	
4 01 01 2.09 0002	Penyediaan Jasa Pemeliharaan, Biaya Pemeliharaan, Pajak dan Perizinan Kendaraan Dinas Operasional atau Lapangan	Jumlah Kendaraan Dinas Operasional atau Lapangan yang Dipelihara dan dibayarkan Pajak dan Perizinannya		42 Unit	42 Unit	1.022.939.550,00	982.859.550,00	1.057.939.550,00	Kab. Sumenep, Semua Kecamatan, Semua Kel/Desa	Dana Transfer Umum-Dana Alokasi Umum	-	Peningkatan Tata Kelola Pemerintahan yang harmoni dan adaptif		1.100.000.000,00	SEKRETARIAT DAERAH	
4 01 01 2.09 0006	Pemeliharaan Peralatan dan Mesin Lainnya	Jumlah Peralatan dan Mesin Lainnya yang Dipelihara		135 Unit	135 Unit	158.520.000,00	158.520.000,00	214.020.000,00	Kab. Sumenep, Semua Kecamatan, Semua Kel/Desa	Dana Transfer Umum-Dana Alokasi Umum	-	Peningkatan Tata Kelola Pemerintahan yang harmoni dan adaptif		155.400.000,00	SEKRETARIAT DAERAH	
4 01 01 2.09 0009	Pemeliharaan/Rehabilitasi Gedung Kantor dan Bangunan Lainnya	Jumlah Gedung Kantor dan Bangunan Lainnya yang Dipelihara/Direhabilitasi		8 Unit	8 Unit	1.073.961.703,00	2.073.961.703,00	1.789.011.205,00	Kab. Sumenep, Semua Kecamatan, Semua Kel/Desa	Dana Transfer Umum-Dana Alokasi Umum	-	Peningkatan Tata Kelola Pemerintahan yang harmoni dan adaptif		1.200.000.000,00	SEKRETARIAT DAERAH	
4 01 01 2.11	Administrasi Keuangan dan Operasional Kepala Daerah dan Wakil Kepala Daerah	Persentase Layanan Administrasi Keuangan dan Operasional Kepala Daerah dan Wakil Kepala Daerah yang terpenuhi	-	100 %	100 %	1.145.327.689,00	1.902.472.128,00	1.902.472.128,00			-	Peningkatan Tata Kelola Pemerintahan yang harmoni dan adaptif	Sekretariat Daerah Kabupaten Sumenep	1.145.500.000,00	SEKRETARIAT DAERAH	
4 01 01 2.11 0001	Penyediaan Gaji dan Tunjangan Kepala Daerah dan Wakil Kepala Daerah	Jumlah Orang yang Menerima Gaji dan Tunjangan Kepala Daerah dan Wakil Kepala Daerah		2 Orang/Bulan	2 Orang/Bulan	342.327.689,00	1.099.472.128,00	1.099.472.128,00	Kab. Sumenep, Semua Kecamatan, Semua Kel/Desa	PENDAPATAN ASLI DAERAH (PAD) Dana Transfer Umum-Dana Alokasi Umum	-	Peningkatan Tata Kelola Pemerintahan yang harmoni dan adaptif		342.500.000,00	SEKRETARIAT DAERAH	
4 01 01 2.11 0002	Penyediaan Pakaian Dinas dan Atribut Kelengkapan Kepala Daerah dan Wakil Kepala Daerah	Jumlah Paket Pakaian Dinas dan Atribut Kelengkapan Kepala Daerah dan Wakil Kepala Daerah yang Disediakan		1 Paket	1 Paket	153.000.000,00	153.000.000,00	153.000.000,00	Kab. Sumenep, Semua Kecamatan, Semua Kel/Desa	Dana Transfer Umum-Dana Alokasi Umum	-	Peningkatan Tata Kelola Pemerintahan yang harmoni dan adaptif		153.000.000,00	SEKRETARIAT DAERAH	
4 01 01 2.11 0003	Pelaksanaan Medical Check Up Kepala Daerah dan Wakil Kepala Daerah	Jumlah Orang yang Mengikuti Medical Check Up Kepala Daerah dan Wakil Kepala Daerah		4 Orang	4 Orang	50.000.000,00	50.000.000,00	20.000.000,00	Kab. Sumenep, Semua Kecamatan, Semua Kel/Desa	Dana Transfer Umum-Dana Alokasi Umum	-	Peningkatan Tata Kelola Pemerintahan yang harmoni dan adaptif		50.000.000,00	SEKRETARIAT DAERAH	
4 01 01 2.11 0004	Penyediaan Dana Penunjang Operasional Kepala Daerah dan Wakil Kepala Daerah	Jumlah Orang yang Menerima Dana Penunjang Operasional Kepala Daerah dan Wakil Kepala Daerah		2 Orang/Bulan	2 Orang/Bulan	600.000.000,00	600.000.000,00	600.000.000,00	Kab. Sumenep, Semua Kecamatan, Semua Kel/Desa	Dana Transfer Umum-Dana Alokasi Umum	-	Peningkatan Tata Kelola Pemerintahan yang harmoni dan adaptif		600.000.000,00	SEKRETARIAT DAERAH	
4 01 01 2.12	Fasilitas Kerumahtangaan Sekretariat Daerah	Persentase Kerumahtangaan Setda yang difasilitasi	-	100 %	100 %	3.488.412.680,00	3.528.012.680,00	3.528.012.680,00			-	Peningkatan Tata Kelola Pemerintahan yang harmoni dan adaptif	Sekretariat Daerah Kabupaten Sumenep	3.323.500.000,00	SEKRETARIAT DAERAH	
4 01 01 2.12 0001	Penyediaan Kebutuhan Rumah Tangga Kepala Daerah	Jumlah Paket Kebutuhan Rumah Tangga Kepala Daerah yang Disediakan		4 Paket	4 Paket	380.497.000,00	380.497.000,00	440.797.000,00	Kab. Sumenep, Semua Kecamatan, Semua Kel/Desa	Dana Transfer Umum-Dana Alokasi Umum	-	Peningkatan Tata Kelola Pemerintahan yang harmoni dan adaptif		332.500.000,00	SEKRETARIAT DAERAH	
4 01 01 2.12 0002	Penyediaan Kebutuhan Rumah Tangga Wakil Kepala Daerah	Jumlah Paket Kebutuhan Rumah Tangga Wakil Kepala Daerah yang Disediakan		3 Paket	3 Paket	244.360.080,00	244.360.080,00	263.060.080,00	Kab. Sumenep, Semua Kecamatan, Semua Kel/Desa	Dana Transfer Umum-Dana Alokasi Umum	-	Peningkatan Tata Kelola Pemerintahan yang harmoni dan adaptif		191.000.000,00	SEKRETARIAT DAERAH	
4 01 01 2.12 0003	Penyediaan Kebutuhan Rumah Tangga Sekretariat Daerah	Jumlah Paket Kebutuhan Rumah Tangga Sekretariat Daerah yang Disediakan		9 Paket	9 Paket	2.863.555.600,00	2.903.155.600,00	3.101.495.600,00	Kab. Sumenep, Semua Kecamatan, Semua Kel/Desa	Dana Transfer Umum-Dana Alokasi Umum	-	Peningkatan Tata Kelola Pemerintahan yang harmoni dan adaptif		2.800.000.000,00	SEKRETARIAT DAERAH	

Kode	Urusan / Bidang Urusan / Program / Kegiatan / Sub Kegiatan	Indikator Program / Kegiatan / Sub Kegiatan	Target Akhir Periode Renstra OPD	Capaian Kinerja Dan Kerangka Pendanaan							Kelompok Sasaran	Prakiraan Maju Rencana Tahun 2025		Perangkat Daerah Penanggung Jawab		
				Target 2024		Pagu Indikatif (Rp)			Lokasi	Sumber Dana		Prioritas			Target	Pagu Indikatif (Rp)
				Sebelum	Sesudah	RKPD 2024	APBD 2024	RKPD Perubahan 2024				Nasional	Daerah			
4 01 01 2.13	Penataan Organisasi	Persentase OPD yang dibina yang mengikuti KIPP Persentase OPD yang difasilitasi SAKIP dan Reformasi Birokrasi Persentase OPD yang dimonev kepatuhan terhadap SPP Persentase penataan organisasi (OPD) yang dilaksanakan	-	100 %	100 %	678.807.600,00	678.807.600,00	678.807.600,00			-	Peningkatan Tata Kelola Pemerintahan yang harmoni dan adaptif	Kabupaten Sumenep		1.077.000.000,00	SEKRETARIAT DAERAH
4 01 01 2.13 0001	Pengelolaan Kelembagaan dan Analisis Jabatan	Jumlah Dokumen Pengelolaan Kelembagaan dan Analisis Jabatan		107 Dokumen	107 Dokumen	262.267.200,00	262.267.200,00	296.608.100,00	Kab. Sumenep, Semua Kecamatan, Semua Kel/Desa	Dana Transfer Umum-Dana Alokasi Umum	-	Peningkatan Tata Kelola Pemerintahan yang harmoni dan adaptif			290.000.000,00	SEKRETARIAT DAERAH
4 01 01 2.13 0002	Fasilitasi Pelayanan Publik dan Tata Laksana	Jumlah Laporan Hasil Fasilitasi Pelayanan Publik dan Tata Laksana		15 Laporan	15 Laporan	259.135.600,00	259.135.600,00	292.839.500,00	Kab. Sumenep, Semua Kecamatan, Semua Kel/Desa	Dana Transfer Umum-Dana Alokasi Umum	-	Peningkatan Tata Kelola Pemerintahan yang harmoni dan adaptif			310.000.000,00	SEKRETARIAT DAERAH
4 01 01 2.13 0003	Peningkatan Kinerja dan Reformasi Birokrasi	Jumlah Dokumen Peningkatan Kinerja dan Reformasi Birokrasi		14 Dokumen	14 Dokumen	107.578.200,00	107.578.200,00	141.531.000,00	Kab. Sumenep, Semua Kecamatan, Semua Kel/Desa	Dana Transfer Umum-Dana Alokasi Umum	-	Peningkatan Tata Kelola Pemerintahan yang harmoni dan adaptif			167.000.000,00	SEKRETARIAT DAERAH
4 01 01 2.13 0004	Monitoring, Evaluasi dan Pengendalian Kualitas Pelayanan Publik dan Tata Laksana	Jumlah Dokumen Monitoring, Evaluasi dan Pengendalian Kualitas Pelayanan Publik dan Tata Laksana		55 Dokumen	55 Dokumen	49.826.600,00	49.826.600,00	72.829.000,00	Kab. Sumenep, Semua Kecamatan, Semua Kel/Desa	Dana Transfer Umum-Dana Alokasi Umum	-	Peningkatan Tata Kelola Pemerintahan yang harmoni dan adaptif			310.000.000,00	SEKRETARIAT DAERAH
4 01 01 2.14	Pelaksanaan Protokol dan Komunikasi Pimpinan	Persentase Kegiatan Keprotokolan dan Komunikasi pimpinan yang dilaksanakan	-	100 %	100 %	761.695.300,00	761.695.300,00	761.695.300,00			-	Peningkatan Tata Kelola Pemerintahan yang harmoni dan adaptif	Kabupaten Sumenep		818.000.000,00	SEKRETARIAT DAERAH
4 01 01 2.14 0001	Fasilitasi Keprotokolan	Jumlah Laporan Hasil Fasilitasi Keprotokolan		12 Laporan	12 Laporan	289.363.000,00	289.363.000,00	487.867.000,00	Kab. Sumenep, Semua Kecamatan, Semua Kel/Desa	Dana Transfer Umum-Dana Alokasi Umum	-	Peningkatan Tata Kelola Pemerintahan yang harmoni dan adaptif			233.000.000,00	SEKRETARIAT DAERAH
4 01 01 2.14 0002	Fasilitasi Komunikasi Pimpinan	Jumlah Laporan Hasil Fasilitasi Komunikasi Pimpinan		14 Laporan	14 Laporan	284.614.100,00	284.614.100,00	324.614.100,00	Kab. Sumenep, Semua Kecamatan, Semua Kel/Desa	Dana Transfer Umum-Dana Alokasi Umum	-	Peningkatan Tata Kelola Pemerintahan yang harmoni dan adaptif			390.000.000,00	SEKRETARIAT DAERAH
4 01 01 2.14 0003	Pendokumentasian Tugas Pimpinan	Jumlah Laporan Pendokumentasian Tugas Pimpinan		12 Laporan	12 Laporan	187.718.200,00	187.718.200,00	187.718.200,00	Kab. Sumenep, Semua Kecamatan, Semua Kel/Desa	Dana Transfer Umum-Dana Alokasi Umum	-	Peningkatan Tata Kelola Pemerintahan yang harmoni dan adaptif			195.000.000,00	SEKRETARIAT DAERAH
4 01 02	PROGRAM PEMERINTAHAN DAN KESEJAHTERAAN RAKYAT	% indikator EKPPD sesuai urusan pemerintahan yang dilaksanakan % Harmonisasi Produk Hukum Daerah		100 % 98 %	98 % 100 %	8.882.858.674,00	8.882.850.974,00	10.148.747.974,00							14.654.000.000,00	
4 01 02 2.01	Administrasi Tata Pemerintahan	Persentase Laporan PPD Kabupaten tepat waktu	-	100 %	100 %	714.952.504,00	714.952.404,00	714.952.404,00			-	Peningkatan Tata Kelola Pemerintahan yang harmoni dan adaptif	Kabupaten Sumenep		6.875.000.000,00	SEKRETARIAT DAERAH
4 01 02 2.01 0001	Penataan Administrasi Pemerintahan	Jumlah Dokumen Hasil Penataan Administrasi Pemerintahan		3 Dokumen	3 Dokumen	189.235.500,00	189.235.400,00	289.235.400,00	Kab. Sumenep, Semua Kecamatan, Semua Kel/Desa	Dana Transfer Umum-Dana Alokasi Umum	-	Peningkatan Tata Kelola Pemerintahan yang harmoni dan adaptif			250.000.000,00	SEKRETARIAT DAERAH
4 01 02 2.01 0002	Pengelolaan Administrasi Kewilayahan	Jumlah Dokumen Hasil Pengelolaan Administrasi Kewilayahan		7 Dokumen	7 Dokumen	339.060.004,00	339.060.004,00	399.060.004,00	Kab. Sumenep, Semua Kecamatan, Semua Kel/Desa	Dana Transfer Umum-Dana Alokasi Umum	-	Peningkatan Tata Kelola Pemerintahan yang harmoni dan adaptif			6.400.000.000,00	SEKRETARIAT DAERAH
4 01 02 2.01 0003	Fasilitasi Pelaksanaan Otonomi Daerah	Jumlah Dokumen Hasil Fasilitasi Pelaksanaan Otonomi Daerah		4 Dokumen	4 Dokumen	186.657.000,00	186.657.000,00	186.657.000,00	Kab. Sumenep, Semua Kecamatan, Semua Kel/Desa	Dana Transfer Umum-Dana Alokasi Umum	-	Peningkatan Tata Kelola Pemerintahan yang harmoni dan adaptif			225.000.000,00	SEKRETARIAT DAERAH
4 01 02 2.02	Pelaksanaan Kebijakan Kesejahteraan Rakyat	Persentase Pelaksanaan kegiatan keagamaan, Pendidikan, dan Kesehatan, Kesehatan dan Masyarakat	-	100 %	100 %	7.344.141.350,00	7.344.141.350,00	7.344.141.350,00			-	Peningkatan Tata Kelola Pemerintahan yang harmoni dan adaptif	Kabupaten Sumenep		6.844.000.000,00	SEKRETARIAT DAERAH
4 01 02 2.02 0001	Fasilitasi Pengelolaan Bina Mental Spiritual	Jumlah Dokumen Hasil Fasilitasi Pengelolaan Bina Mental Spiritual		13 Dokumen	13 Dokumen	6.124.318.050,00	6.124.318.050,00	6.942.268.050,00	Kab. Sumenep, Semua Kecamatan, Semua Kel/Desa	Dana Transfer Umum-Dana Alokasi Umum	-	Peningkatan Tata Kelola Pemerintahan yang harmoni dan adaptif			6.000.000.000,00	SEKRETARIAT DAERAH
4 01 02 2.02 0002	Pelaksanaan Kebijakan, Evaluasi, dan Capaian Kinerja Terkait Kesejahteraan Sosial	Jumlah Dokumen Hasil Kebijakan, Evaluasi, dan Capaian Kinerja Terkait Kesejahteraan Sosial yang Meliputi Urusan Sosial, Transmigrasi, Kesehatan, Pemberdayaan Perempuan dan Perlindungan Anak, Administrasi Kependudukan Dan Pencatatan Sipil, Pemberdayaan Masyarakat dan Desa, Pengendalian Penduduk dan KB		4 Dokumen	4 Dokumen	248.695.600,00	248.695.600,00	348.694.600,00	Kab. Sumenep, Semua Kecamatan, Semua Kel/Desa	Dana Transfer Umum-Dana Alokasi Umum	-	Peningkatan Tata Kelola Pemerintahan yang harmoni dan adaptif			194.000.000,00	SEKRETARIAT DAERAH
4 01 02 2.02 0003	Pelaksanaan Kebijakan, Evaluasi, dan Capaian Kinerja Terkait Kesejahteraan Masyarakat															

Kode	Urusan / Bidang Urusan / Program / Kegiatan / Sub Kegiatan	Indikator Program / Kegiatan / Sub Kegiatan	Target Akhir Periode Renstra OPD	Capaian Kinerja Dan Kerangka Pendanaan							Kelompok Sasaran	Prakiraan Maju Rencana Tahun 2025		Perangkat Daerah Penanggung Jawab		
				Target 2024		Pagu Indikatif (Rp)			Lokasi	Sumber Dana		Prioritas			Target	Pagu Indikatif (Rp)
				Sebelum	Sesudah	RKPD 2024	APBD 2024	RKPD Perubahan 2024				Nasional	Daerah			
		Jumlah Dokumen Hasil Kebijakan, Evaluasi, dan Capaian Kinerja Terkait Kesejahteraan Masyarakat yang Meliputi Urusan Kepemudaan dan Olahraga, Pariwisata, Pendidikan, Kebudayaan, Perpustakaan, Kearsipan, Trantibum Linmas		3 Dokumen	3 Dokumen	971.127.700,00	971.127.700,00	1.069.127.700,00	Kab. Sumenep, Semua Kecamatan, Semua Kel/Desa	Dana Transfer Umum-Dana Alokasi Umum	-	Peningkatan Tata Kelola Pemerintahan yang harmoni dan adaptif		650.000.000,00	SEKRETARIAT DAERAH	
4 01 02 2.03	Fasilitasi dan Koordinasi Hukum	Persentase pendampingan Hukum dan Penyusunan Produk Hukum yang terselesaikan	-	100 %	100 %	756.228.420,00	756.228.420,00	756.228.420,00			-	Peningkatan Tata Kelola Pemerintahan yang harmoni dan adaptif	Kabupaten Sumenep	860.000.000,00	SEKRETARIAT DAERAH	
4 01 02 2.03 0001	Fasilitasi Penyusunan Produk Hukum Daerah	Jumlah Produk Hukum Daerah yang Disusun		5 Dokumen	5 Dokumen	196.659.900,00	195.985.800,00	204.385.800,00	Kab. Sumenep, Semua Kecamatan, Semua Kel/Desa	Dana Transfer Umum-Dana Alokasi Umum	-	Peningkatan Tata Kelola Pemerintahan yang harmoni dan adaptif		285.000.000,00	SEKRETARIAT DAERAH	
4 01 02 2.03 0002	Fasilitasi Bantuan Hukum	Jumlah Kasus yang Mendapatkan Fasilitasi Bantuan Hukum		5 Kasus	5 Kasus	285.262.700,00	296.578.800,00	388.026.800,00	Kab. Sumenep, Semua Kecamatan, Semua Kel/Desa	Dana Transfer Umum-Dana Alokasi Umum	-	Peningkatan Tata Kelola Pemerintahan yang harmoni dan adaptif		290.000.000,00	SEKRETARIAT DAERAH	
4 01 02 2.03 0003	Pendokumentasian Produk Hukum dan Pengelolaan Informasi Hukum	Jumlah Produk Hukum dan Pengelolaan Informasi Hukum yang Didokumentasi		699 Dokumen	699 Dokumen	274.305.820,00	263.663.820,00	253.763.820,00	Kab. Sumenep, Semua Kecamatan, Semua Kel/Desa	Dana Transfer Umum-Dana Alokasi Umum	-	Peningkatan Tata Kelola Pemerintahan yang harmoni dan adaptif		285.000.000,00	SEKRETARIAT DAERAH	
4 01 02 2.04	Fasilitasi Kerja Sama Daerah	Jumlah Kerjasama yang terfasilitasi	-	23 kerja sama	23 kerja sama	67.536.400,00	67.528.800,00	67.528.800,00			-	Peningkatan Tata Kelola Pemerintahan yang harmoni dan adaptif	Kabupaten Sumenep	75.000.000,00	SEKRETARIAT DAERAH	
4 01 02 2.04 0001	Fasilitasi Kerja Sama Dalam Negeri	Jumlah Dokumen Hasil Fasilitasi Kerja Sama Dalam Negeri		21 Dokumen	21 Dokumen	67.536.400,00	67.528.800,00	67.528.800,00	Kab. Sumenep, Semua Kecamatan, Semua Kel/Desa	Dana Transfer Umum-Dana Alokasi Umum	-	Peningkatan Tata Kelola Pemerintahan yang harmoni dan adaptif		75.000.000,00	SEKRETARIAT DAERAH	
4 01 03	PROGRAM PEREKONOMIAN DAN PEMBANGUNAN	% perumusan, pemantauan dan evaluasi kebijakan pembangunan		100 %	100 %	1.588.778.420,00	1.588.778.220,00	2.084.147.920,00					4.372.440.080,00			
4 01 03 2.01	Pelaksanaan Kebijakan Perekonomian	Persentase Koordinasi dan Fasilitasi Peningkatan Ekonomi Daerah yang dilaksanakan	-	100 %	100 %	488.972.500,00	488.972.300,00	488.972.300,00			-	Peningkatan Tata Kelola Pemerintahan yang harmoni dan adaptif	Kabupaten Sumenep	1.319.440.080,00	SEKRETARIAT DAERAH	
4 01 03 2.01 0001	Koordinasi, Sinkronisasi, Monitoring dan Evaluasi Kebijakan Pengelolaan BUMD dan BLUD	Jumlah Dokumen Hasil Koordinasi, Sinkronisasi, Monitoring dan Evaluasi Kebijakan Pengelolaan BUMD dan BLUD		10 Dokumen	10 Dokumen	265.373.100,00	265.372.900,00	365.262.700,00	Kab. Sumenep, Semua Kecamatan, Semua Kel/Desa	Dana Transfer Umum-Dana Alokasi Umum	-	Peningkatan Tata Kelola Pemerintahan yang harmoni dan adaptif		350.000.000,00	SEKRETARIAT DAERAH	
4 01 03 2.01 0002	Pengendalian dan Distribusi Perekonomian	Jumlah Laporan Hasil Pengendalian dan Distribusi Perekonomian		12 Laporan	12 Laporan	107.737.900,00	107.737.900,00	107.737.900,00	Kab. Sumenep, Semua Kecamatan, Semua Kel/Desa	Dana Transfer Umum-Dana Alokasi Umum	-	Peningkatan Tata Kelola Pemerintahan yang harmoni dan adaptif		650.000.000,00	SEKRETARIAT DAERAH	
4 01 03 2.01 0003	Perencanaan dan Pengawasan Ekonomi Mikro Kecil	Jumlah Dokumen Hasil Perencanaan dan Pengawasan Ekonomi Mikro Kecil		4 Dokumen	4 Dokumen	115.861.500,00	115.861.500,00	115.861.500,00	Kab. Sumenep, Semua Kecamatan, Semua Kel/Desa	Dana Transfer Umum-Dana Alokasi Umum	-	Peningkatan Tata Kelola Pemerintahan yang harmoni dan adaptif		319.440.080,00	SEKRETARIAT DAERAH	
4 01 03 2.02	Pelaksanaan Administrasi Pembangunan	Persentase kebijakan dan data pembangunan yang disediakan	-	100 %	100 %	592.470.500,00	592.470.500,00	592.470.500,00			-	Peningkatan Tata Kelola Pemerintahan yang harmoni dan adaptif	Kabupaten Sumenep	2.170.000.000,00	SEKRETARIAT DAERAH	
4 01 03 2.02 0001	Fasilitasi Penyusunan Program Pembangunan	Jumlah Dokumen Hasil Fasilitasi Penyusunan Program Pembangunan Daerah		3 Dokumen	3 Dokumen	381.813.200,00	381.813.200,00	624.285.100,00	Kab. Sumenep, Semua Kecamatan, Semua Kel/Desa	Dana Transfer Umum-Dana Alokasi Umum	-	Peningkatan Tata Kelola Pemerintahan yang harmoni dan adaptif		670.000.000,00	SEKRETARIAT DAERAH	
4 01 03 2.02 0002	Pengendalian dan Evaluasi Program Pembangunan	Jumlah Laporan Hasil Pengendalian dan Evaluasi Program Pembangunan		21 Laporan	21 Laporan	128.283.600,00	128.283.600,00	159.011.600,00	Kab. Sumenep, Semua Kecamatan, Semua Kel/Desa	Dana Transfer Umum-Dana Alokasi Umum	-	Peningkatan Tata Kelola Pemerintahan yang harmoni dan adaptif		1.400.000.000,00	SEKRETARIAT DAERAH	
4 01 03 2.02 0003	Pengelolaan Evaluasi dan Pelaporan Pelaksanaan Pembangunan	Jumlah Laporan Hasil Pengelolaan Evaluasi dan Pelaporan Pelaksanaan Pembangunan		4 Laporan	4 Laporan	82.373.700,00	82.373.700,00	104.873.700,00	Kab. Sumenep, Semua Kecamatan, Semua Kel/Desa	Dana Transfer Umum-Dana Alokasi Umum	-	Peningkatan Tata Kelola Pemerintahan yang harmoni dan adaptif		100.000.000,00	SEKRETARIAT DAERAH	
4 01 03 2.03	Pengelolaan Pengadaan Barang dan Jasa	Persentase Penggunaan Sistem Pengadaan Barang dan Jasa Secara Elektronik	-	100 %	100 %	263.415.520,00	263.415.520,00	263.415.520,00			-	Peningkatan Tata Kelola Pemerintahan yang harmoni dan adaptif	Kabupaten Sumenep	635.000.000,00	SEKRETARIAT DAERAH	
4 01 03 2.03 0001	Pengelolaan Pengadaan Barang dan Jasa	Jumlah Dokumen Hasil Pengelolaan Pengadaan Barang dan Jasa		75 Dokumen	75 Dokumen	123.663.000,00	123.663.000,00	233.503.000,00	Kab. Sumenep, Semua Kecamatan, Semua Kel/Desa	Dana Transfer Umum-Dana Alokasi Umum	-	Peningkatan Tata Kelola Pemerintahan yang harmoni dan adaptif		275.000.000,00	SEKRETARIAT DAERAH	
4 01 03 2.03 0002	Pengelolaan Layanan Pengadaan Secara Elektronik	Jumlah Dokumen Hasil Layanan Pengadaan Secara Elektronik		2 Dokumen	2 Dokumen	60.462.520,00	60.462.520,00	50.402.520,00	Kab. Sumenep, Semua Kecamatan, Semua Kel/Desa	Dana Transfer Umum-Dana Alokasi Umum	-	Peningkatan Tata Kelola Pemerintahan yang harmoni dan adaptif		160.000.000,00	SEKRETARIAT DAERAH	
4 01 03 2.03 0003	Pembinaan dan Advokasi Pengadaan Barang dan Jasa	Jumlah Orang yang Mengikuti Pembinaan dan Advokasi Pengadaan Barang dan Jasa		5 Orang	5 Orang	79.290.000,00	79.290.000,00	79.290.000,00	Kab. Sumenep, Semua Kecamatan, Semua Kel/Desa	Dana Transfer Umum-Dana Alokasi Umum	-	Peningkatan Tata Kelola Pemerintahan yang harmoni dan adaptif		200.000.000,00	SEKRETARIAT DAERAH	
4 01 03 2.04	Pemantauan Kebijakan Sumber Daya Alam	Persentase Pelaksanaan Kebijakan dan Pembinaan Bidang Energi dan Sumber Daya Alam	-	100 %	100 %	243.919.900,00	243.919.900,00	243.919.900,00			-	Peningkatan Tata Kelola Pemerintahan yang harmoni dan adaptif	Kabupaten Sumenep	248.000.000,00	SEKRETARIAT DAERAH	
4 01 03 2.04 0001	Koordinasi, Sinkronisasi dan Evaluasi Kebijakan Pertanian, Kehutanan, Kelautan, dan Perikanan															

Kode	Urusan / Bidang Urusan / Program / Kegiatan / Sub Kegiatan	Indikator Program / Kegiatan / Sub Kegiatan	Target Akhir Periode Renstra OPD	Capaian Kinerja Dan Kerangka Pendanaan								Kelompok Sasaran	Prakiraan Maju Rencana Tahun 2025		Perangkat Daerah Penanggung Jawab	
				Target 2024		Pagu Indikatif (Rp)			Lokasi	Sumber Dana	Prioritas		Target	Pagu Indikatif (Rp)		
				Sebelum	Sesudah	RKPD 2024	APBD 2024	RKPD Perubahan 2024			Nasional					Daerah
		Jumlah Dokumen Hasil Koordinasi, Sinkronisasi, dan Evaluasi Kebijakan Urusan Pertanian, Pangan, Kehutanan, Kelautan dan Perikanan, Perdagangan, Perindustrian, KUKM, Penanaman Modal, Tenaga Kerja		1 Dokumen	1 Dokumen	80.370.300,00	80.370.300,00	80.370.300,00	Kab. Sumenep, Semua Kecamatan, Semua Kel/Desa	Dana Transfer Umum-Dana Alokasi Umum	-	Peningkatan Tata Kelola Pemerintahan yang harmoni dan adaptif		82.000.000,00	SEKRETARIAT DAERAH	
4 01 03 2.04 0002	Koordinasi, Sinkronisasi dan Evaluasi Kebijakan Pertambangan dan Lingkungan Hidup	Jumlah Dokumen Hasil Koordinasi, Sinkronisasi, dan Evaluasi Kebijakan Urusan Pertambangan dan Sumber Daya Mineral, Lingkungan Hidup, Kominfo, Perhubungan, Statistik, Persandian		1 Dokumen	1 Dokumen	80.639.900,00	80.639.900,00	80.639.900,00	Kab. Sumenep, Semua Kecamatan, Semua Kel/Desa	Dana Transfer Umum-Dana Alokasi Umum	-	Peningkatan Tata Kelola Pemerintahan yang harmoni dan adaptif		82.000.000,00	SEKRETARIAT DAERAH	
4 01 03 2.04 0003	Koordinasi, Sinkronisasi dan Evaluasi Kebijakan Energi dan Air	Jumlah Dokumen Hasil Koordinasi, Sinkronisasi, dan Evaluasi Kebijakan Urusan Energi dan Air, Pekerjaan Umum dan Penataan Ruang, Perumahan Rakyat dan Kawasan Permukiman, Pertanahan		1 Dokumen	1 Dokumen	82.909.700,00	82.909.700,00	82.909.700,00	Kab. Sumenep, Semua Kecamatan, Semua Kel/Desa	Dana Transfer Umum-Dana Alokasi Umum	-	Peningkatan Tata Kelola Pemerintahan yang harmoni dan adaptif		84.000.000,00	SEKRETARIAT DAERAH	
		BAGIAN UMUM				0,00	0,00	0,00						30.000.000,00		
4		UNSUR PENDUKUNG URUSAN PEMERINTAHAN				0,00	0,00	0,00						30.000.000,00		
4 01		SEKRETARIAT DAERAH				0,00	0,00	0,00						30.000.000,00		
4 01 01		PROGRAM PENUNJANG URUSAN PEMERINTAHAN DAERAH KABUPATEN/KOTA				0,00	0,00	0,00						30.000.000,00		
4 01 01 2.05	Administrasi Kepegawaian Perangkat Daerah					0,00	0,00	0,00			-	Peningkatan Tata Kelola Pemerintahan yang harmoni dan adaptif		30.000.000,00	SEKRETARIAT DAERAH	
4 01 01 2.05 0009	Pendidikan dan Pelatihan Pegawai Berdasarkan Tugas dan Fungsi	Jumlah Pegawai Berdasarkan Tugas dan Fungsi yang Mengikuti Pendidikan dan Pelatihan		5 Orang	5 Orang	0,00	0,00	0,00	Kab. Sumenep, Semua Kecamatan, Semua Kel/Desa	Dana Transfer Umum-Dana Alokasi Umum	-	Peningkatan Tata Kelola Pemerintahan yang harmoni dan adaptif		30.000.000,00	SEKRETARIAT DAERAH	
		Sekretariat Dewan Perwakilan Rakyat Daerah				65.305.715.478,00	64.861.376.095,00	80.609.051.858,00						76.136.928.817,00		
4		UNSUR PENDUKUNG URUSAN PEMERINTAHAN				65.305.715.478,00	64.861.376.095,00	80.609.051.858,00						76.136.928.817,00		
4 02		SEKRETARIAT DPRD				65.305.715.478,00	64.861.376.095,00	80.609.051.858,00						76.136.928.817,00		
4 02 01	PROGRAM PENUNJANG URUSAN PEMERINTAHAN DAERAH KABUPATEN/KOTA	Persentase Penunjang Urusan Pemerintahan Daerah Kabupaten/Kota		100 %	100 %	44.313.847.391,00	45.448.555.748,00	49.495.617.762,00						49.096.082.360,00		
4 02 01 2.01	Perencanaan, Penganggaran, dan Evaluasi Kinerja Perangkat Daerah	Jumlah Dokumen Perencanaan, Penganggaran, dan Evaluasi Kinerja Perangkat Daerah		18 Dokumen	18 Dokumen	40.575.700,00	66.064.100,00	66.064.100,00			-	Peningkatan Tata Kelola Pemerintahan yang harmoni dan adaptif	Sekretariat DPRD, Bappeda, DPPKAD, Inspektorat, Dinas Sosial dan P3A, Bag. Organisasi Setda Kab. Sumenep	73.512.520,00	SEKRETARIAT DEWAN PERWAKILAN RAKYAT DAERAH	
4 02 01 2.01 0001	Penyusunan Dokumen Perencanaan Perangkat Daerah	Jumlah Dokumen Perencanaan Perangkat Daerah		4 Dokumen	4 Dokumen	5.862.000,00	5.726.100,00	5.726.100,00	Kab. Sumenep, Semua Kecamatan, Semua Kel/Desa	Dana Transfer Umum-Dana Alokasi Umum	-	Peningkatan Tata Kelola Pemerintahan yang harmoni dan adaptif		11.232.550,00	SEKRETARIAT DEWAN PERWAKILAN RAKYAT DAERAH	
4 02 01 2.01 0002	Koordinasi dan Penyusunan Dokumen RKA-SKPD	Jumlah Dokumen RKA-SKPD dan Laporan Hasil Koordinasi Penyusunan Dokumen RKA-SKPD		1 Dokumen	1 Dokumen	1.171.600,00	1.042.000,00	1.042.000,00	Kab. Sumenep, Semua Kecamatan, Semua Kel/Desa	Dana Transfer Umum-Dana Alokasi Umum	-	Peningkatan Tata Kelola Pemerintahan yang harmoni dan adaptif		5.882.475,00	SEKRETARIAT DEWAN PERWAKILAN RAKYAT DAERAH	
4 02 01 2.01 0003	Koordinasi dan Penyusunan Dokumen Perubahan RKA-SKPD	Jumlah Dokumen Perubahan RKA-SKPD dan Laporan Hasil Koordinasi Penyusunan Dokumen Perubahan RKA-SKPD		1 Dokumen	1 Dokumen	950.200,00	916.600,00	916.600,00	Kab. Sumenep, Semua Kecamatan, Semua Kel/Desa	Dana Transfer Umum-Dana Alokasi Umum	-	Peningkatan Tata Kelola Pemerintahan yang harmoni dan adaptif		5.369.266,00	SEKRETARIAT DEWAN PERWAKILAN RAKYAT DAERAH	
4 02 01 2.01 0004	Koordinasi dan Penyusunan DPA-SKPD	Jumlah Dokumen DPA-SKPD dan Laporan Hasil Koordinasi Penyusunan Dokumen DPA-SKPD		1 Dokumen	1 Dokumen	956.200,00	926.200,00	926.200,00	Kab. Sumenep, Semua Kecamatan, Semua Kel/Desa	Dana Transfer Umum-Dana Alokasi Umum	-	Peningkatan Tata Kelola Pemerintahan yang harmoni dan adaptif		5.391.820,00	SEKRETARIAT DEWAN PERWAKILAN RAKYAT DAERAH	
4 02 01 2.01 0005	Koordinasi dan Penyusunan Perubahan DPA- SKPD	Jumlah Dokumen Perubahan DPA-SKPD dan Laporan Hasil Koordinasi Penyusunan Dokumen Perubahan DPA-SKPD		1 Dokumen	1 Dokumen	960.100,00	911.100,00	911.100,00	Kab. Sumenep, Semua Kecamatan, Semua Kel/Desa	Dana Transfer Umum-Dana Alokasi Umum	-	Peningkatan Tata Kelola Pemerintahan yang harmoni dan adaptif		5.371.884,00	SEKRETARIAT DEWAN PERWAKILAN RAKYAT DAERAH	
4 02 01 2.01 0006	Koordinasi dan Penyusunan Laporan Capaian Kinerja dan Ikhtisar Realisasi Kinerja SKPD	Jumlah Laporan Capaian Kinerja dan Ikhtisar Realisasi Kinerja SKPD dan Laporan Hasil Koordinasi Penyusunan Laporan Capaian Kinerja dan Ikhtisar Realisasi Kinerja SKPD		4 Laporan	4 Laporan	26.803.100,00	52.967.100,00	118.193.700,00	Kab. Sumenep, Semua Kecamatan, Semua Kel/Desa	Dana Transfer Umum-Dana Alokasi Umum	-	Peningkatan Tata Kelola Pemerintahan yang harmoni dan adaptif		36.167.398,00	SEKRETARIAT DEWAN PERWAKILAN RAKYAT DAERAH	
4 02 01 2.01 0007	Evaluasi Kinerja Perangkat Daerah	Jumlah Laporan Evaluasi Kinerja Perangkat Daerah		6 Laporan	6 Laporan	3.872.500,00	3.575.000,00	3.575.000,00	Kab. Sumenep, Semua Kecamatan, Semua Kel/Desa	Dana Transfer Umum-Dana Alokasi Umum	-	Peningkatan Tata Kelola Pemerintahan yang harmoni dan adaptif		4.097.127,00	SEKRETARIAT DEWAN PERWAKILAN RAKYAT DAERAH	

Kode	Urusan / Bidang Urusan / Program / Kegiatan / Sub Kegiatan	Indikator Program / Kegiatan / Sub Kegiatan	Target Akhir Periode Renstra OPD	Capaian Kinerja Dan Kerangka Pendanaan							Kelompok Sasaran	Prakiraan Maju Rencana Tahun 2025		Perangkat Daerah Penanggung Jawab		
				Target 2024		Pagu Indikatif (Rp)			Lokasi	Sumber Dana		Prioritas			Target	Pagu Indikatif (Rp)
				Sebelum	Sesudah	RKPD 2024	APBD 2024	RKPD Perubahan 2024				Nasional	Daerah			
4 02 01 2.02	Administrasi Keuangan Perangkat Daerah	Jumlah Laporan Administrasi Keuangan Perangkat Daerah	-	109 Laporan	109 Laporan	6.237.409.830,00	6.345.391.830,00	6.345.391.830,00			-	Peningkatan Tata Kelola Pemerintahan yang harmoni dan adaptif	ASN di Lingkungan Sekretariat DPRD Kab. Sumenep, DPPKAD	7.740.517.631,00	SEKRETARIAT DEWAN PERWAKILAN RAKYAT DAERAH	
4 02 01 2.02 0001	Penyediaan Gaji dan Tunjangan ASN	Jumlah Orang yang Menerima Gaji dan Tunjangan ASN		65 Orang/bulan	65 Orang/bulan	6.211.488.186,00	6.319.470.186,00	7.515.614.764,00	Kab. Sumenep, Semua Kecamatan, Semua Kel/Desa	Dana Transfer Umum-Dana Alokasi Umum-Dana Transfer Umum-Dana Alokasi Umum	-	Peningkatan Tata Kelola Pemerintahan yang harmoni dan adaptif		7.714.925.844,00	SEKRETARIAT DEWAN PERWAKILAN RAKYAT DAERAH	
4 02 01 2.02 0003	Pelaksanaan Penatausahaan dan Pengujian/Verifikasi Keuangan SKPD	Jumlah Dokumen Penatausahaan dan Pengujian/Verifikasi Keuangan SKPD		12 Dokumen	12 Dokumen	15.299.296,00	15.299.296,00	15.299.296,00	Kab. Sumenep, Semua Kecamatan, Semua Kel/Desa	Dana Transfer Umum-Dana Alokasi Umum	-	Peningkatan Tata Kelola Pemerintahan yang harmoni dan adaptif		12.355.805,00	SEKRETARIAT DEWAN PERWAKILAN RAKYAT DAERAH	
4 02 01 2.02 0007	Koordinasi dan Penyusunan Laporan Keuangan Bulanan/ Triwulanan/ Semesteran SKPD	Jumlah Laporan Keuangan Bulanan/ Triwulanan/ Semesteran SKPD dan Laporan Koordinasi Penyusunan Laporan Keuangan Bulanan/Triwulanan/Semesteran SKPD		44 Laporan	44 Laporan	10.622.348,00	10.622.348,00	10.622.348,00	Kab. Sumenep, Semua Kecamatan, Semua Kel/Desa	Dana Transfer Umum-Dana Alokasi Umum	-	Peningkatan Tata Kelola Pemerintahan yang harmoni dan adaptif		13.235.982,00	SEKRETARIAT DEWAN PERWAKILAN RAKYAT DAERAH	
4 02 01 2.05	Administrasi Kepegawaian Perangkat Daerah	Jumlah Laporan Administrasi Kepegawaian Perangkat Daerah	-	18 Laporan	18 Laporan	223.746.560,00	223.746.560,00	223.746.560,00			-	Peningkatan Tata Kelola Pemerintahan yang harmoni dan adaptif	ASN di Lingkungan Sekretariat DPRD Kab. Sumenep, BKPSDM, ASDEKSI	233.655.840,00	SEKRETARIAT DEWAN PERWAKILAN RAKYAT DAERAH	
4 02 01 2.05 0002	Pengadaan Pakaian Dinas beserta Atribut Kelengkapannya	Jumlah Paket Pakaian Dinas beserta Atribut Kelengkapan		2 Paket	2 Paket	104.170.560,00	104.170.560,00	104.170.560,00	Kab. Sumenep, Semua Kecamatan, Semua Kel/Desa	Dana Transfer Umum-Dana Alokasi Umum	-	Peningkatan Tata Kelola Pemerintahan yang harmoni dan adaptif		125.268.880,00	SEKRETARIAT DEWAN PERWAKILAN RAKYAT DAERAH	
4 02 01 2.05 0009	Pendidikan dan Pelatihan Pegawai Berdasarkan Tugas dan Fungsi	Jumlah Pegawai Berdasarkan Tugas dan Fungsi yang Mengikuti Pendidikan dan Pelatihan		16 Orang	16 Orang	119.576.000,00	119.576.000,00	119.576.000,00	Kab. Sumenep, Semua Kecamatan, Semua Kel/Desa	Dana Transfer Umum-Dana Alokasi Umum	-	Peningkatan Tata Kelola Pemerintahan yang harmoni dan adaptif		108.386.960,00	SEKRETARIAT DEWAN PERWAKILAN RAKYAT DAERAH	
4 02 01 2.06	Administrasi Umum Perangkat Daerah	Jumlah Laporan Administrasi Umum Perangkat Daerah	-	47 Laporan	47 Laporan	554.415.140,00	445.660.600,00	445.660.600,00			-	Peningkatan Tata Kelola Pemerintahan yang harmoni dan adaptif	Sekretariat DPRD Kab. Sumenep	642.015.843,00	SEKRETARIAT DEWAN PERWAKILAN RAKYAT DAERAH	
4 02 01 2.06 0001	Penyediaan Komponen Instalasi Listrik/Penerangan Bangunan Kantor	Jumlah Paket Komponen Instalasi Listrik/Penerangan Bangunan Kantor yang Disediakan		10 Paket	10 Paket	23.649.900,00	23.649.900,00	23.649.900,00	Kab. Sumenep, Semua Kecamatan, Semua Kel/Desa	Dana Transfer Umum-Dana Alokasi Umum	-	Peningkatan Tata Kelola Pemerintahan yang harmoni dan adaptif		29.584.379,00	SEKRETARIAT DEWAN PERWAKILAN RAKYAT DAERAH	
4 02 01 2.06 0002	Penyediaan Peralatan dan Perlengkapan Kantor	Jumlah Paket Peralatan dan Perlengkapan Kantor yang Disediakan		5 Paket	5 Paket	168.825.540,00	101.415.000,00	101.415.000,00	Kab. Sumenep, Semua Kecamatan, Semua Kel/Desa	Dana Transfer Umum-Dana Alokasi Umum	-	Peningkatan Tata Kelola Pemerintahan yang harmoni dan adaptif		180.620.760,00	SEKRETARIAT DEWAN PERWAKILAN RAKYAT DAERAH	
4 02 01 2.06 0005	Penyediaan Barang Cetak dan Pengandaan	Jumlah Paket Barang Cetak dan Pengandaan yang Disediakan		6 Paket	6 Paket	69.408.700,00	69.408.700,00	114.408.700,00	Kab. Sumenep, Semua Kecamatan, Semua Kel/Desa	Dana Transfer Umum-Dana Alokasi Umum	-	Peningkatan Tata Kelola Pemerintahan yang harmoni dan adaptif		89.801.784,00	SEKRETARIAT DEWAN PERWAKILAN RAKYAT DAERAH	
4 02 01 2.06 0006	Penyediaan Bahan Bacaan dan Peraturan Perundang-undangan	Jumlah Dokumen Bahan Bacaan dan Peraturan Perundang-Undangan yang Disediakan		12 Dokumen	12 Dokumen	164.787.000,00	149.607.000,00	149.607.000,00	Kab. Sumenep, Semua Kecamatan, Semua Kel/Desa	Dana Transfer Umum-Dana Alokasi Umum	-	Peningkatan Tata Kelola Pemerintahan yang harmoni dan adaptif		219.097.120,00	SEKRETARIAT DEWAN PERWAKILAN RAKYAT DAERAH	
4 02 01 2.06 0009	Penyelenggaraan Rapat Koordinasi dan Konsultasi SKPD	Jumlah Laporan Penyelenggaraan Rapat Koordinasi dan Konsultasi SKPD		14 Laporan	14 Laporan	127.744.000,00	101.580.000,00	152.915.000,00	Kab. Sumenep, Semua Kecamatan, Semua Kel/Desa	Dana Transfer Umum-Dana Alokasi Umum	-	Peningkatan Tata Kelola Pemerintahan yang harmoni dan adaptif		122.911.800,00	SEKRETARIAT DEWAN PERWAKILAN RAKYAT DAERAH	
4 02 01 2.07	Pengadaan Barang Milik Daerah Penunjang Urusan Pemerintah Daerah	Jumlah Unit Pengadaan Barang Milik Daerah Penunjang Urusan Pemerintah Daerah	-	16 Unit	16 Unit	384.480.912,00	326.095.689,00	326.095.689,00			-	Peningkatan Tata Kelola Pemerintahan yang harmoni dan adaptif	Sekretariat DPRD Kab. Sumenep, LPSE Kab. Sumenep	261.191.728,00	SEKRETARIAT DEWAN PERWAKILAN RAKYAT DAERAH	
4 02 01 2.07 0010	Pengadaan Sarana dan Prasarana Gedung Kantor atau Bangunan Lainnya	Jumlah Unit Sarana dan Prasarana Gedung Kantor atau Bangunan Lainnya yang Disediakan		16 Unit	16 Unit	384.480.912,00	326.095.689,00	582.149.501,00	Kab. Sumenep, Semua Kecamatan, Semua Kel/Desa	Dana Transfer Umum-Dana Alokasi Umum	-	Peningkatan Tata Kelola Pemerintahan yang harmoni dan adaptif		261.191.728,00	SEKRETARIAT DEWAN PERWAKILAN RAKYAT DAERAH	
4 02 01 2.08	Penyediaan Jasa Penunjang Urusan Pemerintahan Daerah	Jumlah Laporan Penyediaan Jasa Penunjang Urusan Pemerintahan Daerah	-	28 Laporan	28 Laporan	1.286.807.282,00	1.286.807.282,00	1.286.807.282,00			-	Peningkatan Tata Kelola Pemerintahan yang harmoni dan adaptif	Sekretariat DPRD Kab. Sumenep, PLN, Telkom, PDAM, K2, Pamdai, CS, Sopir,	1.591.105.871,00	SEKRETARIAT DEWAN PERWAKILAN RAKYAT DAERAH	
4 02 01 2.08 0001	Penyediaan Jasa Surat Menyurat	Jumlah Laporan Penyediaan Jasa Surat Menyurat		12 Laporan	12 Laporan	3.804.600,00	3.804.600,00	3.804.600,00	Kab. Sumenep, Semua Kecamatan, Semua Kel/Desa	Dana Transfer Umum-Dana Alokasi Umum	-	Peningkatan Tata Kelola Pemerintahan yang harmoni dan adaptif		4.465.405,00	SEKRETARIAT DEWAN PERWAKILAN RAKYAT DAERAH	
4 02 01 2.08 0002	Penyediaan Jasa Komunikasi, Sumber Daya Air dan Listrik	Jumlah Laporan Penyediaan Jasa Komunikasi, Sumber Daya Air dan Listrik yang Disediakan		12 Laporan	12 Laporan	470.708.932,00	470.708.932,00	495.699.352,00	Kab. Sumenep, Semua Kecamatan, Semua Kel/Desa	Dana Transfer Umum-Dana Alokasi Umum	-	Peningkatan Tata Kelola Pemerintahan yang harmoni dan adaptif		569.574.588,00	SEKRETARIAT DEWAN PERWAKILAN RAKYAT DAERAH	
4 02 01 2.08 0004	Penyediaan Jasa Pelayanan Umum Kantor	Jumlah Laporan Penyediaan Jasa Pelayanan Umum Kantor yang Disediakan		4 Laporan	4 Laporan	812.293.750,00	812.293.750,00	912.293.750,00	Kab. Sumenep, Semua Kecamatan, Semua Kel/Desa	Dana Transfer Umum-Dana Alokasi Umum	-	Peningkatan Tata Kelola Pemerintahan yang harmoni dan adaptif		1.017.065.878,00	SEKRETARIAT DEWAN PERWAKILAN RAKYAT DAERAH	
4 02 01 2.09	Pemeliharaan Barang Milik Daerah Penunjang Urusan Pemerintahan Daerah	Jumlah Unit Pemeliharaan Barang Milik Daerah Penunjang Urusan Pemerintahan Daerah	-	113 Unit	113 Unit	842.384.976,00	838.724.976,00	838.724.976,00			-	Peningkatan Tata Kelola Pemerintahan yang harmoni dan adaptif	Pimpinan DPRD, Komisi-Komisi DPRD, Sekwan, Kabag dan Kasubag, Oprasional Sekretariat DPRD	1.030.349.473,00	SEKRETARIAT DEWAN PERWAKILAN RAKYAT DAERAH	
4 02 01 2.09 0001	Penyediaan Jasa Pemeliharaan, Biaya Pemeliharaan, dan Pajak Kendaraan Perorangan Dinas atau Kendaraan Dinas Jabatan															

Kode	Urusan / Bidang Urusan / Program / Kegiatan / Sub Kegiatan	Indikator Program / Kegiatan / Sub Kegiatan	Target Akhir Periode Renstra OPD	Capaian Kinerja Dan Kerangka Pendanaan							Kelompok Sasaran	Prakiraan Maju Rencana Tahun 2025		Perangkat Daerah Penanggung Jawab		
				Target 2024		Pagu Indikatif (Rp)			Lokasi	Sumber Dana		Prioritas			Target	Pagu Indikatif (Rp)
				Sebelum	Sesudah	RKPD 2024	APBD 2024	RKPD Perubahan 2024				Nasional	Daerah			
		Jumlah Kendaraan Perorangan Dinas atau Kendaraan Dinas Jabatan yang Dipelihara dan Dibayarkan Pajaknya		41 Unit	41 Unit	618.778.000,00	618.778.000,00	618.778.000,00	Kab. Sumenep, Semua Kecamatan, Semua Kel/Desa	Dana Transfer Umum-Dana Alokasi Umum	-	Peningkatan Tata Kelola Pemerintahan yang harmoni dan adaptif		748.670.560,00	SEKRETARIAT DEWAN PERWAKILAN RAKYAT DAERAH	
4 02 01 2.09 0006		Pemeliharaan Peralatan dan Mesin Lainnya														
		Jumlah Peralatan dan Mesin Lainnya yang Dipelihara		5 Unit	5 Unit	8.726.000,00	8.726.000,00	8.726.000,00	Kab. Sumenep, Semua Kecamatan, Semua Kel/Desa	Dana Transfer Umum-Dana Alokasi Umum-Dana Transfer Umum-Dana Alokasi Umum	-	Peningkatan Tata Kelola Pemerintahan yang harmoni dan adaptif		20.411.732,00	SEKRETARIAT DEWAN PERWAKILAN RAKYAT DAERAH	
4 02 01 2.09 0009		Pemeliharaan/Rehabilitasi Gedung Kantor dan Bangunan Lainnya														
		Jumlah Gedung Kantor dan Bangunan Lainnya yang Dipelihara/Direhabilitasi		5 Unit	5 Unit	165.470.976,00	165.470.976,00	200.570.880,00	Kab. Sumenep, Semua Kecamatan, Semua Kel/Desa	Dana Transfer Umum-Dana Alokasi Umum	-	Peningkatan Tata Kelola Pemerintahan yang harmoni dan adaptif		200.653.441,00	SEKRETARIAT DEWAN PERWAKILAN RAKYAT DAERAH	
4 02 01 2.09 0010		Pemeliharaan/Rehabilitasi Sarana dan Prasarana Gedung Kantor atau Bangunan Lainnya														
		Jumlah Sarana dan Prasarana Gedung Kantor atau Bangunan Lainnya yang Dipelihara/Direhabilitasi		62 Unit	62 Unit	49.410.000,00	45.750.000,00	80.110.000,00	Kab. Sumenep, Semua Kecamatan, Semua Kel/Desa	Dana Transfer Umum-Dana Alokasi Umum	-	Peningkatan Tata Kelola Pemerintahan yang harmoni dan adaptif		60.613.740,00	SEKRETARIAT DEWAN PERWAKILAN RAKYAT DAERAH	
4 02 01 2.15	Layanan Keuangan dan Kesejahteraan DPRD	Jumlah Laporan Layanan Keuangan dan Kesejahteraan DPRD	-	103 Laporan	103 Laporan	30.394.795.025,00	30.394.795.025,00	30.394.795.025,00			-	Peningkatan Tata Kelola Pemerintahan yang harmoni dan adaptif	Pimpinan dan Anggota DPRD, LPSE, BPJS	32.400.893.938,00	SEKRETARIAT DEWAN PERWAKILAN RAKYAT DAERAH	
4 02 01 2.15 0001		Penyelenggaraan Administrasi Keuangan DPRD														
		Jumlah Anggota DPRD yang Menerima Hak Keuangan DPRD		50 Orang/Bulan	50 Orang/Bulan	29.394.847.905,00	29.394.847.905,00	29.634.847.905,00	Kab. Sumenep, Semua Kecamatan, Semua Kel/Desa	Dana Transfer Umum-Dana Alokasi Umum	-	Peningkatan Tata Kelola Pemerintahan yang harmoni dan adaptif		30.888.496.678,00	SEKRETARIAT DEWAN PERWAKILAN RAKYAT DAERAH	
4 02 01 2.15 0002		Penyediaan Pakaian Dinas dan Atribut DPRD														
		Jumlah Paket Pakaian Dinas dan Atribut DPRD yang Disediakan		6 Paket	6 Paket	423.275.000,00	423.275.000,00	869.602.000,00	Kab. Sumenep, Semua Kecamatan, Semua Kel/Desa	Dana Transfer Umum-Dana Alokasi Umum	-	Peningkatan Tata Kelola Pemerintahan yang harmoni dan adaptif		1.037.106.400,00	SEKRETARIAT DEWAN PERWAKILAN RAKYAT DAERAH	
4 02 01 2.15 0003		Pelaksanaan Medical Check Up DPRD														
		Jumlah Orang yang Mengikuti Medical Check Up DPRD		50 Orang	50 Orang	576.672.120,00	576.672.120,00	576.646.360,00	Kab. Sumenep, Semua Kecamatan, Semua Kel/Desa	Dana Transfer Umum-Dana Alokasi Umum-Dana Transfer Umum-Dana Alokasi Umum	-	Peningkatan Tata Kelola Pemerintahan yang harmoni dan adaptif		475.290.860,00	SEKRETARIAT DEWAN PERWAKILAN RAKYAT DAERAH	
4 02 01 2.16	Layanan Administrasi DPRD	Jumlah Laporan Layanan Administrasi DPRD	-	21 Laporan	21 Laporan	4.349.231.966,00	5.521.269.686,00	5.521.269.686,00			-	Peningkatan Tata Kelola Pemerintahan yang harmoni dan adaptif	Pimpinan DPRD, Komisi-Komisi DPRD, Sekwan, Kabag dan Kasubag, Staf dan Pamdal	5.122.839.516,00	SEKRETARIAT DEWAN PERWAKILAN RAKYAT DAERAH	
4 02 01 2.16 0003		Fasilitasi Rapat Koordinasi dan Konsultasi DPRD														
		Jumlah Laporan Hasil Fasilitasi Rapat Koordinasi dan Konsultasi DPRD		20 Laporan	20 Laporan	4.149.364.700,00	5.321.402.420,00	6.873.952.880,00	Kab. Sumenep, Semua Kecamatan, Semua Kel/Desa	Dana Transfer Umum-Dana Alokasi Umum	-	Peningkatan Tata Kelola Pemerintahan yang harmoni dan adaptif		4.881.000.124,00	SEKRETARIAT DEWAN PERWAKILAN RAKYAT DAERAH	
4 02 01 2.16 0004		Penyediaan Kebutuhan Rumah Tangga DPRD														
		Jumlah Paket Kebutuhan Rumah Tangga DPRD yang Disediakan		1 Paket	1 Paket	199.867.266,00	199.867.266,00	199.867.266,00	Kab. Sumenep, Semua Kecamatan, Semua Kel/Desa	Dana Transfer Umum-Dana Alokasi Umum	-	Peningkatan Tata Kelola Pemerintahan yang harmoni dan adaptif		241.839.392,00	SEKRETARIAT DEWAN PERWAKILAN RAKYAT DAERAH	
4 02 02	PROGRAM DUKUNGAN PELAKSANAAN TUGAS DAN FUNGSI DPRD	Persentase pelaksanaan tugas dan fungsi DPRD yang terfasilitasi		100 %	100 %	20.991.868.087,00	19.412.820.347,00	31.113.434.096,00						27.040.846.457,00		
4 02 02 2.01	Pembentukan Peraturan Daerah dan Peraturan DPRD	Jumlah Dokumen Pembentukan Peraturan Daerah dan Peraturan DPRD	-	15 Dokumen	15 Dokumen	5.482.304.600,00	5.089.995.760,00	5.089.995.760,00			-	Peningkatan Tata Kelola Pemerintahan yang harmoni dan adaptif	Bapemperda dan Dinas Terkait di Lingkungan Pemerintah Kabupaten Sumenep dan Akademisi Perguruan Tinggi	7.681.098.515,00	SEKRETARIAT DEWAN PERWAKILAN RAKYAT DAERAH	
4 02 02 2.01 0001		Penyusunan dan Pembahasan Program Pembentukan Peraturan Daerah														
		Jumlah Dokumen Hasil Penyusunan dan Pembahasan Program Pembentukan Peraturan Daerah		1 Dokumen	1 Dokumen	1.159.333.700,00	1.120.060.800,00	1.756.332.000,00	Kab. Sumenep, Semua Kecamatan, Semua Kel/Desa	Dana Transfer Umum-Dana Alokasi Umum	-	Peningkatan Tata Kelola Pemerintahan yang harmoni dan adaptif		4.394.697.131,00	SEKRETARIAT DEWAN PERWAKILAN RAKYAT DAERAH	
4 02 02 2.01 0002		Pembahasan Rancangan Peraturan Daerah														
		Jumlah Dokumen Hasil Pembahasan Rancangan Peraturan Daerah		8 Dokumen	8 Dokumen	1.189.353.800,00	1.090.684.000,00	3.516.302.700,00	Kab. Sumenep, Semua Kecamatan, Semua Kel/Desa	Dana Transfer Umum-Dana Alokasi Umum	-	Peningkatan Tata Kelola Pemerintahan yang harmoni dan adaptif		1.620.056.900,00	SEKRETARIAT DEWAN PERWAKILAN RAKYAT DAERAH	
4 02 02 2.01 0003		Penyelenggaraan Kajian Perundang-Undangan														
		Jumlah Dokumen Kajian Perundang-Undangan		1 Dokumen	1 Dokumen	378.989.800,00	352.245.760,00	430.572.560,00	Kab. Sumenep, Semua Kecamatan, Semua Kel/Desa	Dana Transfer Umum-Dana Alokasi Umum	-	Peningkatan Tata Kelola Pemerintahan yang harmoni dan adaptif		441.455.650,00	SEKRETARIAT DEWAN PERWAKILAN RAKYAT DAERAH	
4 02 02 2.01 0004		Fasilitasi Penyusunan Penjelasan/Keterangan Naskah Akademik														
		Jumlah Dokumen Hasil Penyusunan Penjelasan atau Keterangan dan/atau Naskah Akademik yang Difasilitasi		4 Dokumen	4 Dokumen	2.737.685.100,00	2.510.063.000,00	4.657.848.200,00	Kab. Sumenep, Semua Kecamatan, Semua Kel/Desa	Dana Transfer Umum-Dana Alokasi Umum	-	Peningkatan Tata Kelola Pemerintahan yang harmoni dan adaptif		732.882.238,00	SEKRETARIAT DEWAN PERWAKILAN RAKYAT DAERAH	
4 02 02 2.01 0005		Penyusunan Tata Tertib DPRD														
		Jumlah Dokumen Tata Tertib DPRD yang Disusun		1 Dokumen	1 Dokumen	16.942.200,00	16.942.200,00	16.942.200,00	Kab. Sumenep, Semua Kecamatan, Semua Kel/Desa	Dana Transfer Umum-Dana Alokasi Umum	-	Peningkatan Tata Kelola Pemerintahan yang harmoni dan adaptif		20.506.596,00	SEKRETARIAT DEWAN PERWAKILAN RAKYAT DAERAH	
4 02 02 2.01 0006		Sosialisasi Peraturan Daerah yang Dilakukan Bersama oleh DPRD dan Pemerintah Daerah														



Kode	Urusan / Bidang Urusan / Program / Kegiatan / Sub Kegiatan	Indikator Program / Kegiatan / Sub Kegiatan	Target Akhir Periode Renstra OPD	Capaian Kinerja Dan Kerangka Pendanaan								Kelompok Sasaran	Prakiraan Maju Rencana Tahun 2025		Perangkat Daerah Penanggung Jawab	
				Target 2024		Pagu Indikatif (Rp)			Lokasi	Sumber Dana	Prioritas		Target	Pagu Indikatif (Rp)		
				Sebelum	Sesudah	RKPD 2024	APBD 2024	RKPD Perubahan 2024			Nasional					Daerah
					500 Orang	500 Orang	0,00	0,00	0,00	Kab. Sumenep, Semua Kecamatan, Semua Kel/Desa	Dana Transfer Umum-Dana Alokasi Umum	-	Peningkatan Tata Kelola Pemerintahan yang harmoni dan adaptif		471.500.000,00	SEKRETARIAT DEWAN PERWAKILAN RAKYAT DAERAH
4 02 02 2.02	Pembahasan Kebijakan Anggaran	Jumlah Orang yang Mengikuti Sosialisasi Peraturan Daerah yang Dilakukan Bersama oleh DPRD dan Pemerintah Daerah	-		5 Dokumen	5 Dokumen	3.829.599.150,00	3.218.096.150,00	3.218.096.150,00			-	Peningkatan Tata Kelola Pemerintahan yang harmoni dan adaptif	Badan Anggaran, OPD di Lingkungan Pemerintah Kab. Sumenep, dan Komisi-Komisi DPRD Kab. Sumenep	4.061.678.451,00	SEKRETARIAT DEWAN PERWAKILAN RAKYAT DAERAH
4 02 02 2.02 0001	Pembahasan KUA dan PPAS	Jumlah Dokumen Hasil Pembahasan KUA dan PPAS			1 Dokumen	1 Dokumen	788.972.900,00	644.262.200,00	796.881.200,00	Kab. Sumenep, Semua Kecamatan, Semua Kel/Desa	Dana Transfer Umum-Dana Alokasi Umum	-	Peningkatan Tata Kelola Pemerintahan yang harmoni dan adaptif		950.940.694,00	SEKRETARIAT DEWAN PERWAKILAN RAKYAT DAERAH
4 02 02 2.02 0002	Pembahasan Perubahan KUA dan Perubahan PPAS	Jumlah Dokumen Hasil Pembahasan Perubahan KUA dan Perubahan PPAS			1 Dokumen	1 Dokumen	708.783.360,00	627.207.760,00	791.698.960,00	Kab. Sumenep, Semua Kecamatan, Semua Kel/Desa	Dana Transfer Umum-Dana Alokasi Umum	-	Peningkatan Tata Kelola Pemerintahan yang harmoni dan adaptif		857.628.580,00	SEKRETARIAT DEWAN PERWAKILAN RAKYAT DAERAH
4 02 02 2.02 0003	Pembahasan APBD	Jumlah Dokumen Hasil Pembahasan APBD			1 Dokumen	1 Dokumen	153.028.000,00	68.868.600,00	1.062.941.400,00	Kab. Sumenep, Semua Kecamatan, Semua Kel/Desa	Dana Transfer Umum-Dana Alokasi Umum	-	Peningkatan Tata Kelola Pemerintahan yang harmoni dan adaptif		174.971.324,00	SEKRETARIAT DEWAN PERWAKILAN RAKYAT DAERAH
4 02 02 2.02 0004	Pembahasan APBD Perubahan	Jumlah Dokumen Hasil Pembahasan APBD Perubahan			1 Dokumen	1 Dokumen	724.669.800,00	654.239.000,00	1.047.816.000,00	Kab. Sumenep, Semua Kecamatan, Semua Kel/Desa	Dana Transfer Umum-Dana Alokasi Umum-Dana Transfer Umum-Dana Alokasi Umum	-	Peningkatan Tata Kelola Pemerintahan yang harmoni dan adaptif		877.152.353,00	SEKRETARIAT DEWAN PERWAKILAN RAKYAT DAERAH
4 02 02 2.02 0006	Pembahasan Pertanggungjawaban APBD	Jumlah Dokumen Hasil Pembahasan Pertanggungjawaban APBD			1 Dokumen	1 Dokumen	1.454.145.090,00	1.223.518.590,00	2.246.507.990,00	Kab. Sumenep, Semua Kecamatan, Semua Kel/Desa	Dana Transfer Umum-Dana Alokasi Umum	-	Peningkatan Tata Kelola Pemerintahan yang harmoni dan adaptif		1.200.985.500,00	SEKRETARIAT DEWAN PERWAKILAN RAKYAT DAERAH
4 02 02 2.03	Pengawasan Penyelenggaraan Pemerintahan	Jumlah Dokumen Pengawasan Penyelenggaraan Pemerintahan Persentase Pengawasan Penyelenggaraan Pemerintahan yang terfasilitasi	-		49 Laporan	49 Laporan	1.657.677.020,00	1.405.346.820,00	1.405.346.820,00			-	Peningkatan Tata Kelola Pemerintahan yang harmoni dan adaptif	Komisi-Komisi DPRD Kab. Sumenep, Mitra Kerja Komisi, Kelompok Masyarakat dan BPK	1.904.031.030,00	SEKRETARIAT DEWAN PERWAKILAN RAKYAT DAERAH
4 02 02 2.03 0001	Pengawasan Urusan Pemerintahan Bidang Pemerintahan dan Hukum	Jumlah Laporan Hasil Pengawasan Urusan Pemerintahan Bidang Pemerintahan dan Hukum			16 Laporan	16 Laporan	298.667.800,00	244.061.000,00	276.461.000,00	Kab. Sumenep, Semua Kecamatan, Semua Kel/Desa	Dana Transfer Umum-Dana Alokasi Umum	-	Peningkatan Tata Kelola Pemerintahan yang harmoni dan adaptif		277.453.484,00	SEKRETARIAT DEWAN PERWAKILAN RAKYAT DAERAH
4 02 02 2.03 0002	Pengawasan Urusan Pemerintahan Bidang Infrastruktur	Jumlah Laporan Hasil Pengawasan Urusan Pemerintahan Bidang Infrastruktur			16 Laporan	16 Laporan	450.625.680,00	390.793.080,00	390.793.080,00	Kab. Sumenep, Semua Kecamatan, Semua Kel/Desa	Dana Transfer Umum-Dana Alokasi Umum	-	Peningkatan Tata Kelola Pemerintahan yang harmoni dan adaptif		545.461.587,00	SEKRETARIAT DEWAN PERWAKILAN RAKYAT DAERAH
4 02 02 2.03 0003	Pengawasan Urusan Pemerintahan Bidang Kesejahteraan Rakyat	Jumlah Laporan Hasil Pengawasan Urusan Pemerintahan Bidang Kesejahteraan Rakyat			16 Laporan	16 Laporan	432.569.880,00	371.904.280,00	371.904.280,00	Kab. Sumenep, Semua Kecamatan, Semua Kel/Desa	Dana Transfer Umum-Dana Alokasi Umum	-	Peningkatan Tata Kelola Pemerintahan yang harmoni dan adaptif		523.409.579,00	SEKRETARIAT DEWAN PERWAKILAN RAKYAT DAERAH
4 02 02 2.03 0004	Pengawasan Urusan Pemerintahan Bidang Perekonomian	Jumlah Laporan Hasil Pengawasan Urusan Pemerintahan Bidang Perekonomian			16 Laporan	16 Laporan	410.511.060,00	347.942.460,00	347.942.460,00	Kab. Sumenep, Semua Kecamatan, Semua Kel/Desa	Dana Transfer Umum-Dana Alokasi Umum	-	Peningkatan Tata Kelola Pemerintahan yang harmoni dan adaptif		497.489.080,00	SEKRETARIAT DEWAN PERWAKILAN RAKYAT DAERAH
4 02 02 2.03 0006	Pengawasan Tindak Lanjut Hasil Pemeriksaan Laporan Keuangan oleh Badan Pemeriksa Keuangan	Jumlah Dokumen Hasil Pengawasan Tindak Lanjut Hasil Pemeriksaan Laporan Keuangan oleh Badan Pemeriksa Keuangan			1 Dokumen	1 Dokumen	65.302.600,00	50.646.000,00	54.828.000,00	Kab. Sumenep, Semua Kecamatan, Semua Kel/Desa	Dana Transfer Umum-Dana Alokasi Umum	-	Peningkatan Tata Kelola Pemerintahan yang harmoni dan adaptif		60.217.300,00	SEKRETARIAT DEWAN PERWAKILAN RAKYAT DAERAH
4 02 02 2.04	Peningkatan Kapasitas DPRD	Jumlah Dokumen Peningkatan Kapasitas DPRD Persentase Peningkatan Kapasitas DPRD yang terfasilitasi	-		110 Dokumen	110 Dokumen	3.463.394.372,00	3.346.536.772,00	3.346.536.772,00			-	Peningkatan Tata Kelola Pemerintahan yang harmoni dan adaptif	Pimpinan dan Anggota DPRD Kab. Sumenep, Media, Tenaga Ahli, Kelompok Pakar, dan Lembaga Penyelenggara Diklat	3.777.131.268,00	SEKRETARIAT DEWAN PERWAKILAN RAKYAT DAERAH
4 02 02 2.04 0001	Orientasi DPRD	Jumlah Dokumen Hasil Penyelenggaraan Orientasi DPRD			1 Dokumen	1 Dokumen	513.513.000,00	498.885.000,00	498.885.000,00	Kab. Sumenep, Semua Kecamatan, Semua Kel/Desa	Dana Transfer Umum-Dana Alokasi Umum	-	Peningkatan Tata Kelola Pemerintahan yang harmoni dan adaptif		404.274.200,00	SEKRETARIAT DEWAN PERWAKILAN RAKYAT DAERAH
4 02 02 2.04 0002	Pendalaman Tugas DPRD	Jumlah Dokumen Hasil Pendalaman Tugas DPRD			3 Dokumen	3 Dokumen	1.493.220.000,00	1.493.220.000,00	1.838.724.000,00	Kab. Sumenep, Semua Kecamatan, Semua Kel/Desa	Dana Transfer Umum-Dana Alokasi Umum	-	Peningkatan Tata Kelola Pemerintahan yang harmoni dan adaptif		1.648.341.376,00	SEKRETARIAT DEWAN PERWAKILAN RAKYAT DAERAH
4 02 02 2.04 0004	Penyediaan Kelompok Pakar dan Tim Ahli	Jumlah Orang dalam Kelompok Pakar dan Tim Ahli			12 Orang	12 Orang	102.108.128,00	101.455.728,00	101.455.728,00	Kab. Sumenep, Semua Kecamatan, Semua Kel/Desa	Dana Transfer Umum-Dana Alokasi Umum	-	Peningkatan Tata Kelola Pemerintahan yang harmoni dan adaptif		123.517.328,00	SEKRETARIAT DEWAN PERWAKILAN RAKYAT DAERAH
4 02 02 2.04 0005	Penyediaan Tenaga Ahli Fraksi	Jumlah Tenaga Ahli Fraksi			7 Orang	7 Orang	179.151.624,00	177.547.524,00	177.547.524,00	Kab. Sumenep, Semua Kecamatan, Semua Kel/Desa	Dana Transfer Umum-Dana Alokasi Umum	-	Peningkatan Tata Kelola Pemerintahan yang harmoni dan adaptif		216.742.731,00	SEKRETARIAT DEWAN PERWAKILAN RAKYAT DAERAH
4 02 02 2.04 0006	Penyelenggaraan Hubungan Masyarakat	Jumlah Dokumen Hasil Penyelenggaraan Hubungan Masyarakat			12 Dokumen	12 Dokumen	95.519.020,00	1.036.300,00	1.036.300,00	Kab. Sumenep, Semua Kecamatan, Semua Kel/Desa	Dana Transfer Umum-Dana Alokasi Umum	-	Peningkatan Tata Kelola Pemerintahan yang harmoni dan adaptif		115.581.281,00	SEKRETARIAT DEWAN PERWAKILAN RAKYAT DAERAH
4 02 02 2.04 0008	Publikasi dan Dokumentasi DPRD															

Kode	Urusan / Bidang Urusan / Program / Kegiatan / Sub Kegiatan	Indikator Program / Kegiatan / Sub Kegiatan	Target Akhir Periode Renstra OPD	Capaian Kinerja Dan Kerangka Pendanaan								Kelompok Sasaran	Prakiraan Maju Rencana Tahun 2025		Perangkat Daerah Penanggung Jawab	
				Target 2024		Pagu Indikatif (Rp)			Lokasi	Sumber Dana	Prioritas		Target	Pagu Indikatif (Rp)		
				Sebelum	Sesudah	RKPD 2024	APBD 2024	RKPD Perubahan 2024			Nasional					Daerah
		Jumlah Dokumen Publikasi dan Dokumentasi DPRD		69 Dokumen	69 Dokumen	1.079.882.600,00	1.074.392.220,00	1.422.177.360,00	Kab. Sumenep, Semua Kecamatan, Semua Kel/Desa	Dana Transfer Umum-Dana Alokasi Umum	-	Peningkatan Tata Kelola Pemerintahan yang harmoni dan adaptif		1.268.674.352,00	SEKRETARIAT DEWAN PERWAKILAN RAKYAT DAERAH	
4 02 02 2.05	Penyerapan dan Penghimpunan Aspirasi Masyarakat	Jumlah Dokumen Penyerapan dan Penghimpunan Aspirasi Masyarakat Persentase Pelaksanaan Penyerapan dan Penghimpunan Aspirasi Masyarakat yang terfasilitasi	-	53 Dokumen	53 Dokumen	2.407.943.545,00	2.303.003.845,00	2.303.003.845,00			-	Peningkatan Tata Kelola Pemerintahan yang harmoni dan adaptif	Pimpinan dan Anggota DPRD Kab. Sumenep, Konstituen di Dapil masing-masing, Kelompok Masyarakat	4.153.872.830,00	SEKRETARIAT DEWAN PERWAKILAN RAKYAT DAERAH	
4 02 02 2.05 0002	Penyusunan Pokok-Pokok Pikiran DPRD	Jumlah Dokumen Pokok-Pokok Pikiran DPRD yang Disusun		50 Dokumen	50 Dokumen	101.632.318,00	57.234.918,00	57.234.918,00	Kab. Sumenep, Semua Kecamatan, Semua Kel/Desa	Dana Transfer Umum-Dana Alokasi Umum	-	Peningkatan Tata Kelola Pemerintahan yang harmoni dan adaptif		526.183.768,00	SEKRETARIAT DEWAN PERWAKILAN RAKYAT DAERAH	
4 02 02 2.05 0003	Pelaksanaan Reses	Jumlah Dokumen Hasil Pelaksanaan Reses		3 Dokumen	3 Dokumen	2.306.311.227,00	2.245.768.927,00	2.540.631.236,00	Kab. Sumenep, Semua Kecamatan, Semua Kel/Desa	Dana Transfer Umum-Dana Alokasi Umum	-	Peningkatan Tata Kelola Pemerintahan yang harmoni dan adaptif		3.156.189.062,00	SEKRETARIAT DEWAN PERWAKILAN RAKYAT DAERAH	
4 02 02 2.05 0004	Sosialisasi Rancangan Peraturan Daerah	Jumlah Orang yang Mengikuti Sosialisasi Rancangan Peraturan Daerah		500 Orang	500 Orang	0,00	0,00	0,00	Kab. Sumenep, Kota Sumenep, Bangselok	Dana Transfer Umum-Dana Alokasi Umum	-	Peningkatan Tata Kelola Pemerintahan yang harmoni dan adaptif		471.500.000,00	SEKRETARIAT DEWAN PERWAKILAN RAKYAT DAERAH	
4 02 02 2.06	Pelaksanaan dan Pengawasan Kode Etik DPRD	Jumlah Dokumen Pelaksanaan dan Pengawasan Kode Etik DPRD	-	2 Laporan	2 Laporan	768.447.600,00	748.121.800,00	748.121.800,00			-	Peningkatan Tata Kelola Pemerintahan yang harmoni dan adaptif	Badan Kehormatan DPRD, Pimpinan dan Anggota DPRD Kab. Sumenep, Narasumber dan Praktisi Hukum	1.024.974.907,00	SEKRETARIAT DEWAN PERWAKILAN RAKYAT DAERAH	
4 02 02 2.06 0002	Pengawasan Kode Etik DPRD	Jumlah Laporan Hasil Pengawasan Kode Etik DPRD		1 Laporan	1 Laporan	768.447.600,00	748.121.800,00	874.205.600,00	Kab. Sumenep, Semua Kecamatan, Semua Kel/Desa	Dana Transfer Umum-Dana Alokasi Umum	-	Peningkatan Tata Kelola Pemerintahan yang harmoni dan adaptif		1.024.974.907,00	SEKRETARIAT DEWAN PERWAKILAN RAKYAT DAERAH	
4 02 02 2.07	Pembahasan Kerja Sama Daerah	Jumlah Dokumen Pembahasan Kerja Sama Daerah Persentase Pelaksanaan Pembahasan Kerja Sama Daerah yang terfasilitasi	-	37 Dokumen 48 Dokumen	37 Dokumen 48 Dokumen	430.641.200,00	421.750.800,00	421.750.800,00			-	Peningkatan Tata Kelola Pemerintahan yang harmoni dan adaptif	Pimpinan dan Anggota DPRD Kab. Sumenep, Kelompok Media dan Narasumber	527.462.716,00	SEKRETARIAT DEWAN PERWAKILAN RAKYAT DAERAH	
4 02 02 2.07 0002	Penyusunan Bahan Komunikasi dan Publikasi	Jumlah Dokumen Bahan Komunikasi dan Publikasi yang Disusun		48 Dokumen	48 Dokumen	430.641.200,00	421.750.800,00	562.232.400,00	Kab. Sumenep, Semua Kecamatan, Semua Kel/Desa	Dana Transfer Umum-Dana Alokasi Umum	-	Peningkatan Tata Kelola Pemerintahan yang harmoni dan adaptif		527.462.716,00	SEKRETARIAT DEWAN PERWAKILAN RAKYAT DAERAH	
4 02 02 2.08	Fasilitasi Tugas DPRD	Jumlah Dokumen Fasilitasi Tugas DPRD Persentase Fasilitasi Tugas DPRD yang terfasilitasi	-	19 Dokumen 22 Dokumen	19 Dokumen 22 Dokumen	2.951.860.600,00	2.879.968.400,00	2.879.968.400,00			-	Peningkatan Tata Kelola Pemerintahan yang harmoni dan adaptif	Pimpinan dan Anggota DPRD Kab. Sumenep	3.910.596.740,00	SEKRETARIAT DEWAN PERWAKILAN RAKYAT DAERAH	
4 02 02 2.08 0001	Koordinasi dan Konsultasi Pelaksanaan Tugas DPRD	Jumlah Dokumen Hasil Koordinasi dan Konsultasi Pelaksanaan Tugas DPRD		7 Dokumen	7 Dokumen	1.576.870.600,00	1.560.669.600,00	3.002.064.000,00	Kab. Sumenep, Semua Kecamatan, Semua Kel/Desa	Dana Transfer Umum-Dana Alokasi Umum	-	Peningkatan Tata Kelola Pemerintahan yang harmoni dan adaptif		2.038.883.267,00	SEKRETARIAT DEWAN PERWAKILAN RAKYAT DAERAH	
4 02 02 2.08 0003	Fasilitasi Pelaksanaan Tugas Badan Musyawarah	Jumlah Dokumen Hasil Fasilitasi Pelaksanaan Tugas Badan Musyawarah		12 Dokumen	12 Dokumen	1.374.990.000,00	1.319.298.800,00	2.271.468.000,00	Kab. Sumenep, Semua Kecamatan, Semua Kel/Desa	Dana Transfer Umum-Dana Alokasi Umum Sisa Lebih Perhitungan Anggaran Tahun Sebelumnya	-	Peningkatan Tata Kelola Pemerintahan yang harmoni dan adaptif		1.871.713.473,00	SEKRETARIAT DEWAN PERWAKILAN RAKYAT DAERAH	
		Badan Perencanaan Pembangunan Daerah				9.053.446.087,00	9.237.256.267,00	10.796.021.099,00						12.121.631.024,00		
5		UNSUR PENUNJANG URUSAN PEMERINTAHAN				9.053.446.087,00	9.237.256.267,00	10.796.021.099,00						12.121.631.024,00		
5 01		PERENCANAAN				9.053.446.087,00	9.237.256.267,00	10.796.021.099,00						12.121.631.024,00		
5 01 01	PROGRAM PENUNJANG URUSAN PEMERINTAHAN DAERAH KABUPATEN/KOTA	Persentase terpenuhinya kebutuhan sarana dan prasarana kantor		100 %	100 %	6.457.137.377,00	6.776.730.457,00	8.023.628.419,00						9.585.163.700,00		
5 01 01 2.01	Perencanaan, Penganggaran, dan Evaluasi Kinerja Perangkat Daerah	Jumlah Dokumen Perencanaan dan Evaluasi Kinerja yang Disusun	-	14 Dokumen	14 Dokumen	11.743.800,00	11.743.800,00	11.743.800,00			-	Peningkatan Tata Kelola Pemerintahan yang harmoni dan adaptif	Seluruh Perangkat Daerah	14.189.500,00	BADAN PERENCANAAN PEMBANGUNAN DAERAH	
5 01 01 2.01 0001	Penyusunan Dokumen Perencanaan Perangkat Daerah	Jumlah Dokumen Perencanaan Perangkat Daerah		3 Dokumen	3 Dokumen	2.569.400,00	2.569.400,00	2.569.400,00	Kab. Sumenep, Kota Sumenep, Bangselok	Dana Transfer Umum-Dana Alokasi Umum	-	Peningkatan Tata Kelola Pemerintahan yang harmoni dan adaptif		3.112.500,00	BADAN PERENCANAAN PEMBANGUNAN DAERAH	
5 01 01 2.01 0002	Koordinasi dan Penyusunan Dokumen RKA-SKPD	Jumlah Dokumen RKA-SKPD dan Laporan Hasil Koordinasi Penyusunan Dokumen RKA-SKPD		1 Dokumen	1 Dokumen	1.057.200,00	1.057.200,00	1.057.200,00	Kab. Sumenep, Kota Sumenep, Bangselok	Dana Transfer Umum-Dana Alokasi Umum	-	Peningkatan Tata Kelola Pemerintahan yang harmoni dan adaptif		1.237.000,00	BADAN PERENCANAAN PEMBANGUNAN DAERAH	
5 01 01 2.01 0003	Koordinasi dan Penyusunan Dokumen Perubahan RKA-SKPD	Jumlah Dokumen Perubahan RKA-SKPD dan Laporan Hasil Koordinasi Penyusunan Dokumen Perubahan RKA-SKPD		1 Dokumen	1 Dokumen	925.400,00	925.400,00	925.400,00	Kab. Sumenep, Kota Sumenep, Bangselok	Dana Transfer Umum-Dana Alokasi Umum	-	Peningkatan Tata Kelola Pemerintahan yang harmoni dan adaptif		1.127.000,00	BADAN PERENCANAAN PEMBANGUNAN DAERAH	
5 01 01 2.01 0004	Koordinasi dan Penyusunan DPA-SKPD	Jumlah Dokumen DPA-SKPD dan Laporan Hasil Koordinasi Penyusunan Dokumen DPA-SKPD		1 Dokumen	1 Dokumen	925.400,00	925.400,00	925.400,00	Kab. Sumenep, Kota Sumenep, Bangselok	Dana Transfer Umum-Dana Alokasi Umum	-	Peningkatan Tata Kelola Pemerintahan yang harmoni dan adaptif		1.127.000,00	BADAN PERENCANAAN PEMBANGUNAN DAERAH	
5 01 01 2.01 0005	Koordinasi dan Penyusunan Perubahan DPA- SKPD															

Kode	Urusan / Bidang Urusan / Program / Kegiatan / Sub Kegiatan	Indikator Program / Kegiatan / Sub Kegiatan	Target Akhir Periode Renstra OPD	Capaian Kinerja Dan Kerangka Pendanaan								Kelompok Sasaran	Prakiraan Maju Rencana Tahun 2025		Perangkat Daerah Penanggung Jawab	
				Target 2024		Pagu Indikatif (Rp)			Lokasi	Sumber Dana	Prioritas		Target	Pagu Indikatif (Rp)		
				Sebelum	Sesudah	RKPD 2024	APBD 2024	RKPD Perubahan 2024			Nasional					Daerah
		Jumlah Dokumen Perubahan DPA-SKPD dan Laporan Hasil Koordinasi Penyusunan Dokumen Perubahan DPA-SKPD		1 Dokumen	1 Dokumen	925.400,00	925.400,00	925.400,00	Kab. Sumenep, Kota Sumenep, Bangselok	Dana Transfer Umum-Dana Alokasi Umum		Peningkatan Tata Kelola Pemerintahan yang harmoni dan adaptif		1.127.000,00	BADAN PERENCANAAN PEMBANGUNAN DAERAH	
5.01.01.2.01.0006	Koordinasi dan Penyusunan Laporan	Capaian Kinerja dan Ikhtisar Realisasi Kinerja SKPD		3 Laporan	3 Laporan	1.635.300,00	1.635.300,00	1.635.300,00	Kab. Sumenep, Kota Sumenep, Bangselok	Dana Transfer Umum-Dana Alokasi Umum		Peningkatan Tata Kelola Pemerintahan yang harmoni dan adaptif		1.982.000,00	BADAN PERENCANAAN PEMBANGUNAN DAERAH	
5.01.01.2.01.0007	Evaluasi Kinerja Perangkat Daerah	Jumlah Laporan Evaluasi Kinerja Perangkat Daerah		4 Laporan	4 Laporan	3.705.700,00	3.705.700,00	3.705.700,00	Kab. Sumenep, Kota Sumenep, Bangselok	Dana Transfer Umum-Dana Alokasi Umum		Peningkatan Tata Kelola Pemerintahan yang harmoni dan adaptif		4.477.000,00	BADAN PERENCANAAN PEMBANGUNAN DAERAH	
5.01.01.2.02	Administrasi Keuangan Perangkat Daerah	Jumlah Laporan Keuangan (Neraca, LRA, dan LO) yang Disusun		3 Laporan	3 Laporan	4.872.505.307,00	4.992.098.387,00	4.992.098.387,00				Peningkatan Tata Kelola Pemerintahan yang harmoni dan adaptif	Seluruh Perangkat Daerah	7.582.482.400,00	BADAN PERENCANAAN PEMBANGUNAN DAERAH	
5.01.01.2.02.0001	Penyediaan Gaji dan Tunjangan ASN	Jumlah Orang yang Menerima Gaji dan Tunjangan ASN		54/12 Orang/bulan	54/12 Orang/bulan	4.855.410.007,00	4.979.523.987,00	5.516.262.237,00	Kab. Sumenep, Kota Sumenep, Bangselok	Dana Transfer Umum-Dana Alokasi Umum		Peningkatan Tata Kelola Pemerintahan yang harmoni dan adaptif		7.565.177.400,00	BADAN PERENCANAAN PEMBANGUNAN DAERAH	
5.01.01.2.02.0005	Koordinasi dan Penyusunan Laporan	Keuangan Akhir Tahun SKPD		1 Laporan	1 Laporan	2.342.100,00	1.721.700,00	1.721.700,00	Kab. Sumenep, Kota Sumenep, Bangselok	Dana Transfer Umum-Dana Alokasi Umum		Peningkatan Tata Kelola Pemerintahan yang harmoni dan adaptif		2.750.000,00	BADAN PERENCANAAN PEMBANGUNAN DAERAH	
5.01.01.2.02.0007	Koordinasi dan Penyusunan Laporan	Keuangan Bulanan/Triwulanan/ Semesteran SKPD		2 Laporan	2 Laporan	14.753.200,00	10.852.700,00	10.852.700,00	Kab. Sumenep, Kota Sumenep, Bangselok	Dana Transfer Umum-Dana Alokasi Umum		Peningkatan Tata Kelola Pemerintahan yang harmoni dan adaptif		14.555.000,00	BADAN PERENCANAAN PEMBANGUNAN DAERAH	
5.01.01.2.05	Administrasi Kepegawaian Perangkat Daerah					30.000.000,00	30.000.000,00	30.000.000,00				Peningkatan Tata Kelola Pemerintahan yang harmoni dan adaptif	Seluruh Perangkat Daerah	227.311.600,00	BADAN PERENCANAAN PEMBANGUNAN DAERAH	
5.01.01.2.05.0002	Pengadaan Pakaian Dinas beserta Atribut Kelengkapannya	Jumlah Paket Pakaian Dinas beserta Atribut Kelengkapan		1 Paket	1 Paket	0,00	0,00	49.657.000,00	Kab. Sumenep, Kota Sumenep, Bangselok	Dana Transfer Umum-Dana Alokasi Umum		Peningkatan Tata Kelola Pemerintahan yang harmoni dan adaptif		26.451.600,00	BADAN PERENCANAAN PEMBANGUNAN DAERAH	
5.01.01.2.05.0009	Pendidikan dan Pelatihan Pegawai Berdasarkan Tugas dan Fungsi	Jumlah Pegawai Berdasarkan Tugas dan Fungsi yang Mengikuti Pendidikan dan Pelatihan		1 Orang	1 Orang	30.000.000,00	30.000.000,00	30.000.000,00	Kab. Sumenep, Kota Sumenep, Bangselok	Dana Transfer Umum-Dana Alokasi Umum		Peningkatan Tata Kelola Pemerintahan yang harmoni dan adaptif		200.860.000,00	BADAN PERENCANAAN PEMBANGUNAN DAERAH	
5.01.01.2.06	Administrasi Umum Perangkat Daerah	Jumlah kebutuhan Pelayanan administrasi umum Aparatur		5 Laporan	5 Laporan	759.190.087,00	959.190.087,00	959.190.087,00				Peningkatan Tata Kelola Pemerintahan yang harmoni dan adaptif	Seluruh Perangkat Daerah	727.321.200,00	BADAN PERENCANAAN PEMBANGUNAN DAERAH	
5.01.01.2.06.0001	Penyediaan Komponen Instalasi Listrik/Penerangan Bangunan Kantor	Jumlah Paket Komponen Instalasi Listrik/Penerangan Bangunan Kantor yang Disediakan		1 Paket	1 Paket	16.371.945,00	16.371.945,00	21.017.961,00	Kab. Sumenep, Kota Sumenep, Bangselok	Dana Transfer Umum-Dana Alokasi Umum		Peningkatan Tata Kelola Pemerintahan yang harmoni dan adaptif		25.765.300,00	BADAN PERENCANAAN PEMBANGUNAN DAERAH	
5.01.01.2.06.0002	Penyediaan Peralatan dan Perlengkapan Kantor	Jumlah Paket Peralatan dan Perlengkapan Kantor yang Disediakan		9 Paket	9 Paket	58.948.016,00	58.948.016,00	80.002.004,00	Kab. Sumenep, Kota Sumenep, Bangselok	Dana Transfer Umum-Dana Alokasi Umum		Peningkatan Tata Kelola Pemerintahan yang harmoni dan adaptif		80.120.300,00	BADAN PERENCANAAN PEMBANGUNAN DAERAH	
5.01.01.2.06.0004	Penyediaan Bahan Logistik Kantor	Jumlah Paket Bahan Logistik Kantor yang Disediakan		7 Paket	7 Paket	146.976.918,00	146.976.918,00	261.314.289,00	Kab. Sumenep, Kota Sumenep, Bangselok	Dana Transfer Umum-Dana Alokasi Umum		Peningkatan Tata Kelola Pemerintahan yang harmoni dan adaptif		165.000.000,00	BADAN PERENCANAAN PEMBANGUNAN DAERAH	
5.01.01.2.06.0005	Penyediaan Barang Cetak dan Penggandaan	Jumlah Paket Barang Cetak dan Penggandaan yang Disediakan		4 Paket	4 Paket	15.650.340,00	15.650.340,00	16.854.690,00	Kab. Sumenep, Kota Sumenep, Bangselok	Dana Transfer Umum-Dana Alokasi Umum		Peningkatan Tata Kelola Pemerintahan yang harmoni dan adaptif		41.237.600,00	BADAN PERENCANAAN PEMBANGUNAN DAERAH	
5.01.01.2.06.0006	Penyediaan Bahan Bacaan dan Peraturan Perundang-undangan	Jumlah Dokumen Bahan Bacaan dan Peraturan Perundang-undangan yang Disediakan		15 Dokumen	15 Dokumen	122.854.400,00	322.854.400,00	155.314.000,00	Kab. Sumenep, Kota Sumenep, Bangselok	Dana Transfer Umum-Dana Alokasi Umum		Peningkatan Tata Kelola Pemerintahan yang harmoni dan adaptif		147.231.600,00	BADAN PERENCANAAN PEMBANGUNAN DAERAH	
5.01.01.2.06.0009	Penyelenggaraan Rapat Koordinasi dan Konsultasi SKPD	Jumlah Laporan Penyelenggaraan Rapat Koordinasi dan Konsultasi SKPD		30 Laporan	30 Laporan	185.494.000,00	185.494.000,00	305.473.000,00	Kab. Sumenep, Kota Sumenep, Bangselok	Dana Transfer Umum-Dana Alokasi Umum		Peningkatan Tata Kelola Pemerintahan yang harmoni dan adaptif		167.911.700,00	BADAN PERENCANAAN PEMBANGUNAN DAERAH	
5.01.01.2.06.0010	Penatausahaan Arsip Dinamis pada SKPD	Jumlah Dokumen Penatausahaan Arsip Dinamis pada SKPD		0 Dokumen	0 Dokumen	212.894.468,00	212.894.468,00	212.894.453,00	Kab. Sumenep, Kota Sumenep, Bangselok	Dana Transfer Umum-Dana Alokasi Umum		Peningkatan Tata Kelola Pemerintahan yang harmoni dan adaptif		100.054.700,00	BADAN PERENCANAAN PEMBANGUNAN DAERAH	
5.01.01.2.07	Pengadaan Barang Milik Daerah Penunjang Urusan Pemerintah Daerah	Jumlah Jenis Pengadaan yang dibeli		1 Laporan	1 Laporan	75.679.270,00	75.679.270,00	75.679.270,00					Seluruh Perangkat Daerah	156.259.500,00	BADAN PERENCANAAN PEMBANGUNAN DAERAH	
5.01.01.2.07.0001	Pengadaan Kendaraan Perorangan Dinas atau Kendaraan Dinas Jabatan	Jumlah Unit Kendaraan Perorangan Dinas atau Kendaraan Dinas Jabatan yang Disediakan			2 Unit	0,00	0,00	30.525.000,00	Kab. Sumenep, Kota Sumenep, Bangselok	Dana Transfer Umum-Dana Alokasi Umum				60.000.000,00	BADAN PERENCANAAN PEMBANGUNAN DAERAH	
5.01.01.2.07.0005	Pengadaan Mebel															

Kode	Usuran / Bidang Usuran / Program / Kegiatan / Sub Kegiatan	Indikator Program / Kegiatan / Sub Kegiatan	Target Akhir Periode Renstra OPD	Capaian Kinerja Dan Kerangka Pendanaan						Lokasi	Sumber Dana	Prioritas Nasional	Prioritas Daerah	Kelompok Sasaran	Prakiraan Maju Rencana Tahun 2025		Perangkat Daerah Penanggung Jawab
				Target 2024		Pagu Indikatif (Rp)			Target						Pagu Indikatif (Rp)		
				Sebelum	Sesudah	RKPD 2024	APBD 2024	RKPD Perubahan 2024									
5 01 01 2.07 0006	Pengadaan Peralatan dan Mesin Lainnya	Jumlah Unit Peralatan dan Mesin Lainnya yang Disediakan		5 Unit	5 Unit	75.679.270,00	75.679.270,00	330.246.795,00	Kab. Sumenep, Kota Sumenep, Bangselok	Dana Transfer Umum-Dana Alokasi Umum	-	Peningkatan Tata Kelola Pemerintahan yang harmoni dan adaptif			56.259.500,00	BADAN PERENCANAAN PEMBANGUNAN DAERAH	
5 01 01 2.08	Penyediaan Jasa Penunjang Usuran Pemerintahan Daerah	Jumlah jasa penunjang yang disediakan	-	3 Laporan Unit	3 Laporan Unit	232.304.550,00	232.304.550,00	232.304.550,00			-	Peningkatan Tata Kelola Pemerintahan yang harmoni dan adaptif	Seluruh Perangkat Daerah		281.790.300,00	BADAN PERENCANAAN PEMBANGUNAN DAERAH	
5 01 01 2.08 0002	Penyediaan Jasa Komunikasi, Sumber Daya Air dan Listrik	Jumlah Laporan Penyediaan Jasa Komunikasi, Sumber Daya Air dan Listrik yang Disediakan		4 Laporan	4 Laporan	232.304.550,00	232.304.550,00	232.304.550,00	Kab. Sumenep, Kota Sumenep, Bangselok	Dana Transfer Umum-Dana Alokasi Umum	-	Peningkatan Tata Kelola Pemerintahan yang harmoni dan adaptif			281.790.300,00	BADAN PERENCANAAN PEMBANGUNAN DAERAH	
5 01 01 2.09	Pemeliharaan Barang Milik Daerah Penunjang Usuran Pemerintahan Daerah	Jumlah Laporan barang milik daerah yang disusun	-	1 Laporan	1 Laporan	475.714.363,00	475.714.363,00	475.714.363,00			-	Peningkatan Tata Kelola Pemerintahan yang harmoni dan adaptif	Seluruh Perangkat Daerah		595.809.200,00	BADAN PERENCANAAN PEMBANGUNAN DAERAH	
5 01 01 2.09 0002	Penyediaan Jasa Pemeliharaan, Biaya Pemeliharaan, Pajak dan Perizinan Kendaraan Dinas Operasional atau Lapangan	Jumlah Kendaraan Dinas Operasional atau Lapangan yang Dipelihara dan Dibayarkan Pajak dan Perizinannya		16 Unit	16 Unit	292.847.768,00	292.847.768,00	300.927.747,00	Kab. Sumenep, Kota Sumenep, Bangselok	Dana Transfer Umum-Dana Alokasi Umum	-	Peningkatan Tata Kelola Pemerintahan yang harmoni dan adaptif			281.927.500,00	BADAN PERENCANAAN PEMBANGUNAN DAERAH	
5 01 01 2.09 0005	Pemeliharaan Mebel	Jumlah Mebel yang Dipelihara		2 Unit		0,00	0,00	6.660.000,00	Kab. Sumenep, Kota Sumenep, Bangselok	Dana Transfer Umum-Dana Alokasi Umum	-	Peningkatan Tata Kelola Pemerintahan yang harmoni dan adaptif			10.000.000,00	BADAN PERENCANAAN PEMBANGUNAN DAERAH	
5 01 01 2.09 0006	Pemeliharaan Peralatan dan Mesin Lainnya	Jumlah Peralatan dan Mesin Lainnya yang Dipelihara		78 Unit	78 Unit	49.258.894,00	49.258.894,00	55.186.294,00	Kab. Sumenep, Kota Sumenep, Bangselok	Dana Transfer Umum-Dana Alokasi Umum	-	Peningkatan Tata Kelola Pemerintahan yang harmoni dan adaptif			35.421.200,00	BADAN PERENCANAAN PEMBANGUNAN DAERAH	
5 01 01 2.09 0009	Pemeliharaan/Rehabilitasi Gedung Kantor dan Bangunan Lainnya	Jumlah Gedung Kantor dan Bangunan Lainnya yang Dipelihara/Direhabilitasi		1 Unit	1 Unit	133.607.701,00	133.607.701,00	334.160.658,00	Kab. Sumenep, Kota Sumenep, Bangselok	Dana Transfer Umum-Dana Alokasi Umum	-	Peningkatan Tata Kelola Pemerintahan yang harmoni dan adaptif			268.460.500,00	BADAN PERENCANAAN PEMBANGUNAN DAERAH	
5 01 02	PROGRAM PERENCANAAN, PENGENDALIAN DAN EVALUASI PEMBANGUNAN DAERAH	Persentase Target Program Prioritas PD yang tercapai Persentase Dokumen Perencanaan yang disusun sesuai regulasi		100 % 87 %	87 % 100 %	1.765.864.404,00	1.630.081.504,00	1.745.658.968,00							1.653.000.000,00		
5 01 02 2.01	Penyusunan Perencanaan dan Pendanaan	Jumlah Dokumen Perencanaan dan Pendanaan disusun tepat waktu	-	4 Dokumen	4 Dokumen	952.466.110,00	816.683.210,00	816.683.210,00			-	Peningkatan Tata Kelola Pemerintahan yang harmoni dan adaptif			857.000.000,00	BADAN PERENCANAAN PEMBANGUNAN DAERAH	
5 01 02 2.01 0001	Analisis Kondisi Daerah, Permasalahan, dan Isu Strategis Pembangunan Daerah	Jumlah Dokumen Rancangan Awal RPJMD/RKPD (Sesuai Kebutuhan Jika RPJMD Maka Rancangan Teknokratik)		1 Dokumen	1 Dokumen	285.645.050,00	285.645.050,00	285.645.050,00	Kab. Sumenep, Kota Sumenep, Bangselok	Sisa Lebih Perhitungan Anggaran Tahun Sebelumnya	-	Peningkatan Tata Kelola Pemerintahan yang harmoni dan adaptif			400.000.000,00	BADAN PERENCANAAN PEMBANGUNAN DAERAH	
5 01 02 2.01 0003	Pelaksanaan Konsultasi Publik	Jumlah Berita Acara Konsultasi Publik		1 Berita Acara	1 Berita Acara	11.258.800,00	11.258.800,00	11.258.800,00	Kab. Sumenep, Semua Kecamatan, Semua Kel/Desa	Sisa Lebih Perhitungan Anggaran Tahun Sebelumnya	-	Peningkatan Tata Kelola Pemerintahan yang harmoni dan adaptif			26.000.000,00	BADAN PERENCANAAN PEMBANGUNAN DAERAH	
5 01 02 2.01 0004	Koordinasi Pelaksanaan Forum Perangkat Daerah/Lintas Perangkat Daerah	Jumlah Berita Acara Forum Perangkat Daerah/Lintas Perangkat Daerah		2 Berita Acara	2 Berita Acara	7.386.200,00	7.203.300,00	7.203.300,00	Kab. Sumenep, Semua Kecamatan, Semua Kel/Desa	Sisa Lebih Perhitungan Anggaran Tahun Sebelumnya	-	Peningkatan Tata Kelola Pemerintahan yang harmoni dan adaptif			10.000.000,00	BADAN PERENCANAAN PEMBANGUNAN DAERAH	
5 01 02 2.01 0005	Pelaksanaan Musrenbang Kabupaten/Kota	Jumlah Berita Acara Musrenbang Kabupaten/Kota		1 Berita Acara	1 Berita Acara	30.528.900,00	30.528.900,00	30.528.900,00	Kab. Sumenep, Semua Kecamatan, Semua Kel/Desa	Sisa Lebih Perhitungan Anggaran Tahun Sebelumnya	-	Peningkatan Tata Kelola Pemerintahan yang harmoni dan adaptif			36.000.000,00	BADAN PERENCANAAN PEMBANGUNAN DAERAH	
5 01 02 2.01 0006	Penyiapan Bahan Koordinasi Musrenbang Kecamatan	Jumlah Usulan yang Terverifikasi oleh Kecamatan		1670 Usulan	1670 Usulan	76.038.500,00	76.038.500,00	26.094.100,00		Sisa Lebih Perhitungan Anggaran Tahun Sebelumnya	-	Peningkatan Tata Kelola Pemerintahan yang harmoni dan adaptif			85.000.000,00	BADAN PERENCANAAN PEMBANGUNAN DAERAH	
5 01 02 2.01 0007	Koordinasi Penyusunan dan Penetapan Dokumen Perencanaan Pembangunan Daerah Kabupaten/Kota	Jumlah Dokumen Perencanaan Pembangunan Daerah Kabupaten/Kota yang Ditetapkan (RPJPD/RPJMD/RKPD)		0 Dokumen	0 Dokumen	541.608.660,00	406.008.660,00	571.530.524,00	Kab. Sumenep, Semua Kecamatan, Semua Kel/Desa	Sisa Lebih Perhitungan Anggaran Tahun Sebelumnya	-	Peningkatan Tata Kelola Pemerintahan yang harmoni dan adaptif			300.000.000,00	BADAN PERENCANAAN PEMBANGUNAN DAERAH	
5 01 02 2.02	Analisis Data dan Informasi Pemerintahan Daerah Bidang Perencanaan Pembangunan Daerah	Jumlah Dokumen Data dan Informasi Perencanaan Pembangunan Daerah terpenuhi	-	1 Dokumen	1 Dokumen	77.660.294,00	77.660.294,00	77.660.294,00			-	Peningkatan Tata Kelola Pemerintahan yang harmoni dan adaptif	Seluruh Perangkat Daerah		101.000.000,00	BADAN PERENCANAAN PEMBANGUNAN DAERAH	
5 01 02 2.02 0001	Analisis Data dan Informasi Perencanaan Pembangunan Daerah	Jumlah Dokumen Hasil Analisis Data untuk Penyusunan Kebijakan Perencanaan Pembangunan Daerah (Semua Perencanaan Pembangunan Daerah)		4 Dokumen		0,00	0,00	0,00	Kab. Sumenep, Kota Sumenep, Bangselok	Dana Transfer Umum-Dana Alokasi Umum	-	Peningkatan Tata Kelola Pemerintahan yang harmoni dan adaptif			20.000.000,00	BADAN PERENCANAAN PEMBANGUNAN DAERAH	
5 01 02 2.02 0002	Pembinaan dan Pemanfaatan Data dan Informasi Perencanaan Pembangunan Perangkat Daerah	Jumlah Orang yang Dibina dalam Pemanfaatan Data dan Informasi		51 Orang	51 Orang	55.448.494,00	55.448.494,00	55.448.494,00	Kab. Sumenep, Semua Kecamatan, Semua Kel/Desa	Sisa Lebih Perhitungan Anggaran Tahun Sebelumnya	-	Peningkatan Tata Kelola Pemerintahan yang harmoni dan adaptif			56.000.000,00	BADAN PERENCANAAN PEMBANGUNAN DAERAH	

Kode	Urusan / Bidang Urusan / Program / Kegiatan / Sub Kegiatan	Indikator Program / Kegiatan / Sub Kegiatan	Target Akhir Periode Renstra OPD	Capaian Kinerja Dan Kerangka Pendanaan							Kelompok Sasaran	Prakiraan Maju Rencana Tahun 2025		Perangkat Daerah Penanggung Jawab		
				Target 2024		Pagu Indikatif (Rp)			Lokasi	Sumber Dana		Prioritas			Target	Pagu Indikatif (Rp)
				Sebelum	Sesudah	RKPD 2024	APBD 2024	RKPD Perubahan 2024				Nasional	Daerah			
5 01 02 2.02 0003	Penyusunan Profil Pembangunan Daerah Kabupaten/Kota	Jumlah Buku Profil Pembangunan Daerah yang Diterbitkan		1 Buku	1 Buku	22.211.800,00	22.211.800,00	22.211.800,00	Kab. Sumenep, Semua Kecamatan, Semua Kel/Desa	Sisa Lebih Perhitungan Anggaran Tahun Sebelumnya	-	Peningkatan Tata Kelola Pemerintahan yang harmoni dan adaptif		25.000.000,00	BADAN PERENCANAAN PEMBANGUNAN DAERAH	
5 01 02 2.03	Pengendalian, Evaluasi dan Pelaporan Bidang Perencanaan Pembangunan Daerah	Jumlah Laporan Perencanaan Pembangunan Daerah disusun tepat waktu	-	6 Laporan	6 Laporan	735.738.000,00	735.738.000,00	735.738.000,00			-	Peningkatan Tata Kelola Pemerintahan yang harmoni dan adaptif	Seluruh Perangkat Daerah	695.000.000,00	BADAN PERENCANAAN PEMBANGUNAN DAERAH	
5 01 02 2.03 0001	Koordinasi Pengendalian Perencanaan dan Pelaksanaan Pembangunan Daerah di Kabupaten/Kota	Jumlah Laporan Hasil Pengendalian Perencanaan dan Pelaksanaan Pembangunan		7 Laporan	7 Laporan	81.354.200,00	81.354.200,00	81.354.200,00	Kab. Sumenep, Semua Kecamatan, Semua Kel/Desa	Sisa Lebih Perhitungan Anggaran Tahun Sebelumnya	-	Peningkatan Tata Kelola Pemerintahan yang harmoni dan adaptif		85.000.000,00	BADAN PERENCANAAN PEMBANGUNAN DAERAH	
5 01 02 2.03 0003	Monitoring, Evaluasi dan Penyusunan Laporan Berkala Pelaksanaan Pembangunan Daerah	Jumlah Laporan Hasil Evaluasi Kinerja Pembangunan Daerah		4 Laporan	4 Laporan	654.383.800,00	654.383.800,00	654.383.800,00	Kab. Sumenep, Semua Kecamatan, Semua Kel/Desa	Sisa Lebih Perhitungan Anggaran Tahun Sebelumnya	-	Peningkatan Tata Kelola Pemerintahan yang harmoni dan adaptif		610.000.000,00	BADAN PERENCANAAN PEMBANGUNAN DAERAH	
5 01 03	PROGRAM KOORDINASI DAN SINKRONISASI PERENCANAAN PEMBANGUNAN DAERAH	Persentase Keselarasan Renja PD terhadap Renstra PD pada Bidang Infrastruktur dan Kewilayahan	100 %	100 %	830.444.306,00	830.444.306,00	1.026.733.712,00				-			883.467.324,00		
5 01 03 2.01	Koordinasi Perencanaan Bidang Pemerintahan dan Pembangunan Manusia	Jumlah dokumen Perencanaan Pembangunan Daerah Bidang Pemerintahan dan Pembangunan Manusia disusun tepat waktu	-	2 Laporan	2 Laporan	220.224.688,00	220.224.688,00	220.224.688,00			-	Peningkatan Tata Kelola Pemerintahan yang harmoni dan adaptif	Seluruh Perangkat Daerah	248.900.000,00	BADAN PERENCANAAN PEMBANGUNAN DAERAH	
5 01 03 2.01 0001	Koordinasi Penyusunan Dokumen Perencanaan Pembangunan Daerah Bidang Pemerintahan	Jumlah Dokumen Perencanaan Pembangunan Daerah Bidang Pemerintahan yang Dikoordinir Penyusunannya (RPJPD, RPJMD dan RKPD)		1 Dokumen	1 Dokumen	64.597.494,00	64.597.494,00	64.567.494,00	Kab. Sumenep, Semua Kecamatan, Semua Kel/Desa	Sisa Lebih Perhitungan Anggaran Tahun Sebelumnya	-	Peningkatan Tata Kelola Pemerintahan yang harmoni dan adaptif		76.000.000,00	BADAN PERENCANAAN PEMBANGUNAN DAERAH	
5 01 03 2.01 0002	Asistensi Penyusunan Dokumen Perencanaan Pembangunan Perangkat Daerah Bidang Pemerintahan	Jumlah Laporan Hasil Asistensi Penyusunan Dokumen Perencanaan Pembangunan Perangkat Daerah Bidang Pemerintahan		1 Laporan	1 Laporan	38.693.200,00	38.693.200,00	268.528.606,00	Kab. Sumenep, Semua Kecamatan, Semua Kel/Desa	Sisa Lebih Perhitungan Anggaran Tahun Sebelumnya	-	Peningkatan Tata Kelola Pemerintahan yang harmoni dan adaptif		43.000.000,00	BADAN PERENCANAAN PEMBANGUNAN DAERAH	
5 01 03 2.01 0003	Pelaksanaan Monitoring dan Evaluasi Penyusunan Dokumen Perencanaan Pembangunan Perangkat Daerah Bidang Pemerintahan	Jumlah Laporan Monitoring dan Evaluasi Penyusunan Dokumen Perencanaan Pembangunan Perangkat Daerah Bidang Pemerintahan		1 Laporan	1 Laporan	7.546.700,00	7.546.700,00	7.546.700,00	Kab. Sumenep, Semua Kecamatan, Semua Kel/Desa	Sisa Lebih Perhitungan Anggaran Tahun Sebelumnya	-	Peningkatan Tata Kelola Pemerintahan yang harmoni dan adaptif		8.400.000,00	BADAN PERENCANAAN PEMBANGUNAN DAERAH	
5 01 03 2.01 0005	Koordinasi Penyusunan Dokumen Perencanaan Pembangunan Daerah Bidang Pembangunan Manusia (RPJPD, RPJMD dan RKPD)	Jumlah Dokumen Perencanaan Pembangunan Daerah Bidang Pembangunan Manusia yang Dikoordinir Penyusunannya (RPJPD, RPJMD dan RKPD)		1 Dokumen	1 Dokumen	63.206.994,00	63.206.994,00	63.206.994,00	Kab. Sumenep, Semua Kecamatan, Semua Kel/Desa	Sisa Lebih Perhitungan Anggaran Tahun Sebelumnya	-	Peningkatan Tata Kelola Pemerintahan yang harmoni dan adaptif		70.000.000,00	BADAN PERENCANAAN PEMBANGUNAN DAERAH	
5 01 03 2.01 0006	Asistensi Penyusunan Dokumen Perencanaan Pembangunan Perangkat Daerah Bidang Pembangunan Manusia	Jumlah Laporan Hasil Asistensi Penyusunan Dokumen Perencanaan Pembangunan Perangkat Daerah Bidang Pembangunan Manusia		1 Laporan	1 Laporan	38.724.200,00	38.724.200,00	25.624.200,00	Kab. Sumenep, Semua Kecamatan, Semua Kel/Desa	Sisa Lebih Perhitungan Anggaran Tahun Sebelumnya	-	Peningkatan Tata Kelola Pemerintahan yang harmoni dan adaptif		43.000.000,00	BADAN PERENCANAAN PEMBANGUNAN DAERAH	
5 01 03 2.01 0007	Pelaksanaan Monitoring dan Evaluasi Penyusunan Dokumen Perencanaan Pembangunan Perangkat Daerah Bidang Pembangunan Manusia	Jumlah Laporan Hasil Pelaksanaan Monitoring dan Evaluasi Penyusunan Dokumen Perencanaan Pembangunan Perangkat Daerah Bidang Pembangunan Manusia		1 Laporan	1 Laporan	7.456.100,00	7.456.100,00	7.456.100,00	Kab. Sumenep, Semua Kecamatan, Semua Kel/Desa	Sisa Lebih Perhitungan Anggaran Tahun Sebelumnya	-	Peningkatan Tata Kelola Pemerintahan yang harmoni dan adaptif		8.500.000,00	BADAN PERENCANAAN PEMBANGUNAN DAERAH	
5 01 03 2.02	Koordinasi Perencanaan Bidang Perekonomian dan SDA (Sumber Daya Alam)	Jumlah Dokumen Perencanaan Perekonomian dan Sumber Daya Alam	-	2 Laporan	2 Laporan	189.162.788,00	189.162.788,00	189.162.788,00			-	Peningkatan Tata Kelola Pemerintahan yang harmoni dan adaptif	Seluruh Perangkat Daerah	189.767.324,00	BADAN PERENCANAAN PEMBANGUNAN DAERAH	
5 01 03 2.02 0001	Koordinasi Penyusunan Dokumen Perencanaan Pembangunan Daerah Bidang Perekonomian (RPJPD, RPJMD dan RKPD)	Jumlah Dokumen Perencanaan Pembangunan Daerah Bidang Perekonomian yang Dikoordinir Penyusunannya (RPJPD, RPJMD dan RKPD)		1 Dokumen	1 Dokumen	43.592.694,00	43.592.694,00	49.028.894,00	Kab. Sumenep, Semua Kecamatan, Semua Kel/Desa	Sisa Lebih Perhitungan Anggaran Tahun Sebelumnya	-	Peningkatan Tata Kelola Pemerintahan yang harmoni dan adaptif		50.000.000,00	BADAN PERENCANAAN PEMBANGUNAN DAERAH	
5 01 03 2.02 0002	Asistensi Penyusunan Dokumen Perencanaan Pembangunan Perangkat Daerah Bidang Perekonomian	Jumlah Laporan Hasil Asistensi Penyusunan Dokumen Perencanaan Pembangunan Perangkat Daerah Bidang Perekonomian		1 Laporan	1 Laporan	28.450.400,00	28.450.400,00	16.650.400,00	Kab. Sumenep, Semua Kecamatan, Semua Kel/Desa	Sisa Lebih Perhitungan Anggaran Tahun Sebelumnya	-	Peningkatan Tata Kelola Pemerintahan yang harmoni dan adaptif		31.000.000,00	BADAN PERENCANAAN PEMBANGUNAN DAERAH	
5 01 03 2.02 0003	Pelaksanaan Monitoring dan Evaluasi Penyusunan Dokumen Perencanaan Pembangunan Perangkat Daerah Bidang Perekonomian	Jumlah Laporan Hasil Pelaksanaan Monitoring dan Evaluasi Penyusunan Dokumen Perencanaan Pembangunan Perangkat Daerah Bidang Perekonomian		1 Laporan	1 Laporan	6.516.400,00	6.516.400,00	6.516.400,00	Kab. Sumenep, Semua Kecamatan, Semua Kel/Desa	Sisa Lebih Perhitungan Anggaran Tahun Sebelumnya	-	Peningkatan Tata Kelola Pemerintahan yang harmoni dan adaptif		7.000.000,00	BADAN PERENCANAAN PEMBANGUNAN DAERAH	

Kode	Urusan / Bidang Urusan / Program / Kegiatan / Sub Kegiatan	Indikator Program / Kegiatan / Sub Kegiatan	Target Akhir Periode Renstra OPD	Capaian Kinerja Dan Kerangka Pendanaan							Kelompok Sasaran	Prakiraan Maju Rencana Tahun 2025		Perangkat Daerah Penanggung Jawab		
				Target 2024		Pagu Indikatif (Rp)			Lokasi	Sumber Dana		Prioritas			Target	Pagu Indikatif (Rp)
				Sebelum	Sesudah	RKPD 2024	APBD 2024	RKPD Perubahan 2024				Nasional	Daerah			
5 01 03 2.02 0005	Koordinasi Penyusunan Dokumen Perencanaan Pembangunan Daerah Bidang SDA (RPJPD, RPJMD dan RKPD)	Jumlah Dokumen Perencanaan Pembangunan Daerah Bidang SDA yang Dikoordinir Penyusunannya (RPJPD, RPJMD dan RKPD)		1 Dokumen	1 Dokumen	72.738.894,00	72.738.894,00	81.202.694,00	Kab. Sumenep, Semua Kecamatan, Semua Kel/Desa	Sisa Lebih Perhitungan Anggaran Tahun Sebelumnya	-	Peningkatan Tata Kelola Pemerintahan yang harmoni dan adaptif		70.092.744,00	BADAN PERENCANAAN PEMBANGUNAN DAERAH	
5 01 03 2.02 0006	Asistensi Penyusunan Dokumen Perencanaan Pembangunan Perangkat Daerah Bidang SDA	Jumlah Laporan Hasil Asistensi Penyusunan Dokumen Perencanaan Pembangunan Perangkat Daerah Bidang SDA		1 Laporan	1 Laporan	31.327.800,00	31.327.800,00	19.227.800,00	Kab. Sumenep, Semua Kecamatan, Semua Kel/Desa	Sisa Lebih Perhitungan Anggaran Tahun Sebelumnya	-	Peningkatan Tata Kelola Pemerintahan yang harmoni dan adaptif		24.674.580,00	BADAN PERENCANAAN PEMBANGUNAN DAERAH	
5 01 03 2.02 0007	Pelaksanaan Monitoring dan Evaluasi Penyusunan Dokumen Perencanaan Pembangunan Perangkat Daerah Bidang SDA	Jumlah Laporan Hasil Pelaksanaan Monitoring dan Evaluasi Penyusunan Dokumen Perencanaan Pembangunan Perangkat Daerah Bidang SDA		1 Laporan	1 Laporan	6.536.600,00	6.536.600,00	6.536.600,00	Kab. Sumenep, Semua Kecamatan, Semua Kel/Desa	Sisa Lebih Perhitungan Anggaran Tahun Sebelumnya	-	Peningkatan Tata Kelola Pemerintahan yang harmoni dan adaptif		7.000.000,00	BADAN PERENCANAAN PEMBANGUNAN DAERAH	
5 01 03 2.03	Koordinasi Perencanaan Bidang Infrastruktur dan Wilayah	Jumlah Dokumen Perencanaan Bidang Infrastruktur dan Wilayah yang disusun tepat waktu	-	2 Laporan	2 Laporan	421.056.830,00	421.056.830,00	421.056.830,00			-	Peningkatan Tata Kelola Pemerintahan yang harmoni dan adaptif	Seluruh Perangkat Daerah	444.800.000,00	BADAN PERENCANAAN PEMBANGUNAN DAERAH	
5 01 03 2.03 0001	Koordinasi Penyusunan Dokumen Perencanaan Pembangunan Daerah Bidang Infrastruktur (RPJPD, RPJMD dan RKPD)	Jumlah Dokumen Perencanaan Pembangunan Daerah Bidang Infrastruktur yang Dikoordinir Penyusunannya (RPJPD, RPJMD dan RKPD)		2 Dokumen	2 Dokumen	87.294.285,00	87.294.285,00	87.294.285,00	Kab. Sumenep, Semua Kecamatan, Semua Kel/Desa	Sisa Lebih Perhitungan Anggaran Tahun Sebelumnya	-	Peningkatan Tata Kelola Pemerintahan yang harmoni dan adaptif		90.000.000,00	BADAN PERENCANAAN PEMBANGUNAN DAERAH	
5 01 03 2.03 0002	Asistensi Penyusunan Dokumen Perencanaan Pembangunan Perangkat Daerah Bidang Infrastruktur	Jumlah Laporan Hasil Asistensi Penyusunan Dokumen Perencanaan Pembangunan Perangkat Daerah Bidang Infrastruktur		1 Laporan	1 Laporan	19.428.860,00	19.428.860,00	14.220.860,00	Kab. Sumenep, Semua Kecamatan, Semua Kel/Desa	Sisa Lebih Perhitungan Anggaran Tahun Sebelumnya	-	Peningkatan Tata Kelola Pemerintahan yang harmoni dan adaptif		18.000.000,00	BADAN PERENCANAAN PEMBANGUNAN DAERAH	
5 01 03 2.03 0003	Pelaksanaan Monitoring dan Evaluasi Penyusunan Dokumen Perencanaan Pembangunan Perangkat Daerah Bidang Infrastruktur	Jumlah Laporan Hasil Pelaksanaan Monitoring dan Evaluasi Penyusunan Dokumen Perencanaan Pembangunan Perangkat Daerah Bidang Infrastruktur		1 Laporan	1 Laporan	2.635.100,00	2.635.100,00	2.635.100,00	Kab. Sumenep, Semua Kecamatan, Semua Kel/Desa	Sisa Lebih Perhitungan Anggaran Tahun Sebelumnya	-	Peningkatan Tata Kelola Pemerintahan yang harmoni dan adaptif		4.200.000,00	BADAN PERENCANAAN PEMBANGUNAN DAERAH	
5 01 03 2.03 0004	Koordinasi Pelaksanaan Sinergitas dan Harmonisasi Perencanaan Pembangunan Daerah Bidang Infrastruktur	Jumlah Laporan Hasil Sinkronisasi Renstra/Renja dengan RKPD/RPJMD pada Bidang Infrastruktur	0	0	100.980.400,00	100.980.400,00	100.980.400,00		Sisa Lebih Perhitungan Anggaran Tahun Sebelumnya	-			111.000.000,00	BADAN PERENCANAAN PEMBANGUNAN DAERAH		
5 01 03 2.03 0005	Koordinasi Penyusunan Dokumen Perencanaan Pembangunan Daerah Bidang Wilayah (RPJPD, RPJMD dan RKPD)	Jumlah Dokumen Perencanaan Pembangunan Daerah Bidang Wilayah yang Dikoordinir Penyusunannya (RPJPD, RPJMD dan RKPD)		1 Dokumen	1 Dokumen	87.546.535,00	87.546.535,00	87.546.535,00	Kab. Sumenep, Semua Kecamatan, Semua Kel/Desa	Sisa Lebih Perhitungan Anggaran Tahun Sebelumnya	-	Peningkatan Tata Kelola Pemerintahan yang harmoni dan adaptif		90.000.000,00	BADAN PERENCANAAN PEMBANGUNAN DAERAH	
5 01 03 2.03 0006	Asistensi Penyusunan Dokumen Perencanaan Pembangunan Perangkat Daerah Bidang Wilayah	Jumlah Laporan Hasil Asistensi Penyusunan Dokumen Perencanaan Pembangunan Perangkat Daerah Bidang Wilayah		1 Laporan	1 Laporan	19.277.200,00	19.277.200,00	14.069.200,00	Kab. Sumenep, Semua Kecamatan, Semua Kel/Desa	Sisa Lebih Perhitungan Anggaran Tahun Sebelumnya	-	Peningkatan Tata Kelola Pemerintahan yang harmoni dan adaptif		17.500.000,00	BADAN PERENCANAAN PEMBANGUNAN DAERAH	
5 01 03 2.03 0007	Pelaksanaan Monitoring dan Evaluasi Penyusunan Dokumen Perencanaan Pembangunan Perangkat Daerah Bidang Wilayah	Jumlah Laporan Hasil Pelaksanaan Monitoring dan Evaluasi Penyusunan Dokumen Perencanaan Pembangunan Perangkat Daerah Bidang Wilayah		1 Laporan	1 Laporan	2.827.300,00	2.827.300,00	2.827.300,00	Kab. Sumenep, Semua Kecamatan, Semua Kel/Desa	Sisa Lebih Perhitungan Anggaran Tahun Sebelumnya	-	Peningkatan Tata Kelola Pemerintahan yang harmoni dan adaptif		3.100.000,00	BADAN PERENCANAAN PEMBANGUNAN DAERAH	
5 01 03 2.03 0008	Koordinasi Pelaksanaan Sinergitas dan Harmonisasi Perencanaan Pembangunan Daerah Bidang Wilayah	Jumlah Laporan Hasil Sinkronisasi Renstra/Renja dengan RKPD/RPJMD pada Bidang Wilayah		1 Laporan	1 Laporan	101.067.150,00	101.067.150,00	101.067.150,00	Kab. Sumenep, Kota Sumenep, Semua Kel/Desa	Sisa Lebih Perhitungan Anggaran Tahun Sebelumnya	-	Peningkatan Tata Kelola Pemerintahan yang harmoni dan adaptif		111.000.000,00	BADAN PERENCANAAN PEMBANGUNAN DAERAH	
5	Badan Keuangan dan Aset Daerah					584.644.402.898,00	604.160.318.267,00	658.730.698.182,00						715.815.056.753,00		
5	UNSUR PENUNJANG URUSAN PEMERINTAHAN					584.644.402.898,00	604.160.318.267,00	658.730.698.182,00						715.815.056.753,00		
5 02	KEUANGAN					584.644.402.898,00	604.160.318.267,00	658.730.698.182,00						715.815.056.753,00		
5 02 01	PROGRAM PENUNJANG URUSAN PEMERINTAHAN DAERAH KABUPATEN/KOTA	Persentase terpenuhinya kebutuhan sarana dan prasarana kantor	100 %	100 %	52.858.195.102,00	53.163.354.442,00	55.875.480.157,00							70.526.001.534,00		
5 02 01 2.01	Perencanaan, Penganggaran, dan Evaluasi Kinerja Perangkat Daerah	Jumlah Dokumen perencanaan, penganggaran dan evaluasi kinerja perangkat daerah yang disusun	-	5 Dokumen	5 Dokumen	2.662.720,00	2.226.080,00	2.226.080,00			-	Peningkatan Tata Kelola Pemerintahan yang harmoni dan adaptif	Organisasi Perangkat Daerah	8.047.500,00	BADAN KEUANGAN DAN ASET DAERAH	
5 02 01 2.01 0002	Koordinasi dan Penyusunan Dokumen RKA-SKPD	Jumlah Dokumen RKA-SKPD dan Laporan Hasil Koordinasi Penyusunan Dokumen RKA-SKPD		1 Dokumen	1 Dokumen	1.366.720,00	930.080,00	930.080,00	Kab. Sumenep, Semua Kecamatan, Semua Kel/Desa	Dana Transfer Umum- Dana Alokasi Umum	-	Peningkatan Tata Kelola Pemerintahan yang harmoni dan adaptif		5.000.000,00	BADAN KEUANGAN DAN ASET DAERAH	
5 02 01 2.01 0006	Koordinasi dan Penyusunan Laporan Capaian Kinerja dan Ikhtisar Realisasi Kinerja SKPD															

Kode	Urusan / Bidang Urusan / Program / Kegiatan / Sub Kegiatan	Indikator Program / Kegiatan / Sub Kegiatan	Target Akhir Periode Renstra OPD	Capaian Kinerja Dan Kerangka Pendanaan							Kelompok Sasaran	Prakiraan Maju Rencana Tahun 2025		Perangkat Daerah Penanggung Jawab		
				Target 2024		Pagu Indikatif (Rp)			Lokasi	Sumber Dana		Prioritas			Target	Pagu Indikatif (Rp)
				Sebelum	Sesudah	RKPD 2024	APBD 2024	RKPD Perubahan 2024				Nasional	Daerah			
		Jumlah Laporan Capaian Kinerja dan Ikhtisar Realisasi Kinerja SKPD dan Laporan Hasil Koordinasi Penyusunan Laporan Capaian Kinerja dan Ikhtisar Realisasi Kinerja SKPD	-	4 Laporan	4 Laporan	1.296.000,00	1.296.000,00	1.296.000,00	Kab. Sumenep, Semua Kecamatan, Semua Kel/Desa	Dana Transfer Umum-Dana Alokasi Umum	-	Peningkatan Tata Kelola Pemerintahan yang harmoni dan adaptif		3.047.500,00	BADAN KEUANGAN DAN ASET DAERAH	
5 02 01 2.02	Administrasi Keuangan Perangkat Daerah	Jumlah Laporan Administrasi keuangan perangkat daerah yang disusun	-	2 Laporan	2 Laporan	49.309.826.406,00	49.565.922.386,00	49.565.922.386,00			-	Peningkatan Tata Kelola Pemerintahan yang harmoni dan adaptif	Organisasi Perangkat Daerah	63.807.793.414,00	BADAN KEUANGAN DAN ASET DAERAH	
5 02 01 2.02 0001	Penyediaan Gaji dan Tunjangan ASN															
		Jumlah Orang yang Menerima Gaji dan Tunjangan ASN		79 Orang/bulan	79 Orang/bulan	49.300.016.406,00	49.556.112.386,00	51.427.734.606,00	Kab. Sumenep, Semua Kecamatan, Semua Kel/Desa	Dana Transfer Umum-Dana Alokasi Umum	-	Peningkatan Tata Kelola Pemerintahan yang harmoni dan adaptif		63.769.325.914,00	BADAN KEUANGAN DAN ASET DAERAH	
5 02 01 2.02 0003	Pelaksanaan Penatausahaan dan Pengujian/Verifikasi Keuangan SKPD															
		Jumlah Dokumen Penatausahaan dan Pengujian/Verifikasi Keuangan SKPD		1 Dokumen	1 Dokumen	9.810.000,00	9.810.000,00	18.500.000,00	Kab. Sumenep, Semua Kecamatan, Semua Kel/Desa	Dana Transfer Umum-Dana Alokasi Umum	-	Peningkatan Tata Kelola Pemerintahan yang harmoni dan adaptif		38.467.500,00	BADAN KEUANGAN DAN ASET DAERAH	
5 02 01 2.05	Administrasi Kepegawaian Perangkat Daerah	Jumlah Pegawai yang dilayani administrasinya	-	205 Orang	205 Orang	9.000.000,00	9.000.000,00	9.000.000,00			-	Peningkatan Tata Kelola Pemerintahan yang harmoni dan adaptif	Organisasi Perangkat Daerah	30.762.500,00	BADAN KEUANGAN DAN ASET DAERAH	
5 02 01 2.05 0009	Pendidikan dan Pelatihan Pegawai Berdasarkan Tugas dan Fungsi															
		Jumlah Pegawai Berdasarkan Tugas dan Fungsi yang Mengikuti Pendidikan dan Pelatihan		5 Orang	5 Orang	9.000.000,00	9.000.000,00	9.000.000,00	Kab. Sumenep, Semua Kecamatan, Semua Kel/Desa	Dana Transfer Umum-Dana Alokasi Umum	-	Peningkatan Tata Kelola Pemerintahan yang harmoni dan adaptif		30.762.500,00	BADAN KEUANGAN DAN ASET DAERAH	
5 02 01 2.06	Administrasi Umum Perangkat Daerah	Jumlah Kebutuhan Perangkat Daerah yang dipenuhi	-	10 Paket	10 Paket	2.569.469.248,00	2.618.969.248,00	2.618.969.248,00			-	Peningkatan Tata Kelola Pemerintahan yang harmoni dan adaptif	Organisasi Perangkat Daerah	4.753.890.570,00	BADAN KEUANGAN DAN ASET DAERAH	
5 02 01 2.06 0001	Penyediaan Komponen Instalasi Listrik/Penerangan Bangunan Kantor															
		Jumlah Paket Komponen Instalasi Listrik/Penerangan Bangunan Kantor yang Disediakan		10 Paket	10 Paket	16.571.967,00	16.571.967,00	16.571.967,00	Kab. Sumenep, Semua Kecamatan, Semua Kel/Desa	Dana Transfer Umum-Dana Alokasi Umum	-	Peningkatan Tata Kelola Pemerintahan yang harmoni dan adaptif		42.875.000,00	BADAN KEUANGAN DAN ASET DAERAH	
5 02 01 2.06 0002	Penyediaan Peralatan dan Perlengkapan Kantor															
		Jumlah Paket Peralatan dan Perlengkapan Kantor yang Disediakan		20 Paket	20 Paket	21.840.580,00	21.840.580,00	27.401.980,00	Kab. Sumenep, Semua Kecamatan, Semua Kel/Desa	Dana Transfer Umum-Dana Alokasi Umum	-	Peningkatan Tata Kelola Pemerintahan yang harmoni dan adaptif		38.980.780,00	BADAN KEUANGAN DAN ASET DAERAH	
5 02 01 2.06 0004	Penyediaan Bahan Logistik Kantor															
		Jumlah Paket Bahan Logistik Kantor yang Disediakan		10 Paket	10 Paket	2.144.086.851,00	2.144.086.851,00	1.934.598.477,00	Kab. Sumenep, Semua Kecamatan, Semua Kel/Desa	PENDAPATAN ASLI DAERAH (PAD) Dana Transfer Umum-Dana Alokasi Umum Sisa Lebih Perhitungan Anggaran Tahun Sebelumnya	-	Peningkatan Tata Kelola Pemerintahan yang harmoni dan adaptif		3.765.980.000,00	BADAN KEUANGAN DAN ASET DAERAH	
5 02 01 2.06 0005	Penyediaan Barang Cetak dan Penggandaan															
		Jumlah Paket Barang Cetak dan Penggandaan yang Disediakan		1 Paket	1 Paket	11.388.500,00	11.388.500,00	18.911.400,00	Kab. Sumenep, Semua Kecamatan, Semua Kel/Desa	Dana Transfer Umum-Dana Alokasi Umum	-	Peningkatan Tata Kelola Pemerintahan yang harmoni dan adaptif		34.870.900,00	BADAN KEUANGAN DAN ASET DAERAH	
5 02 01 2.06 0006	Penyediaan Bahan Bacaan dan Peraturan Perundang-undangan															
		Jumlah Dokumen Bahan Bacaan dan Peraturan Perundang-undangan yang Disediakan		2 Dokumen	2 Dokumen	116.373.600,00	116.373.600,00	146.373.600,00	Kab. Sumenep, Semua Kecamatan, Semua Kel/Desa	Dana Transfer Umum-Dana Alokasi Umum	-	Peningkatan Tata Kelola Pemerintahan yang harmoni dan adaptif		197.429.100,00	BADAN KEUANGAN DAN ASET DAERAH	
5 02 01 2.06 0009	Penyelenggaraan Rapat Koordinasi dan Konsultasi SKPD															
		Jumlah Laporan Penyelenggaraan Rapat Koordinasi dan Konsultasi SKPD		30 Laporan	30 Laporan	89.797.000,00	139.297.000,00	306.705.000,00	Kab. Sumenep, Semua Kecamatan, Semua Kel/Desa	Dana Transfer Umum-Dana Alokasi Umum	-	Peningkatan Tata Kelola Pemerintahan yang harmoni dan adaptif		305.774.190,00	BADAN KEUANGAN DAN ASET DAERAH	
5 02 01 2.06 0010	Penatausahaan Arsip Dinamis pada SKPD															
		Jumlah Dokumen Penatausahaan Arsip Dinamis pada SKPD		1 Dokumen	1 Dokumen	169.410.750,00	169.410.750,00	117.660.750,00	Kab. Sumenep, Semua Kecamatan, Semua Kel/Desa	Dana Transfer Umum-Dana Alokasi Umum	-	Peningkatan Tata Kelola Pemerintahan yang harmoni dan adaptif		367.980.600,00	BADAN KEUANGAN DAN ASET DAERAH	
5		NON URUSAN				584.644.402.898,00	604.160.318.267,00	658.730.698.182,00						715.815.056.753,00		
5 02		URUSAN PEMERINTAHAN BIDANG XX				584.644.402.898,00	604.160.318.267,00	658.730.698.182,00						715.815.056.753,00		
5 02 01		PROGRAM PENUNJANG URUSAN PEMERINTAHAN DAERAH KABUPATEN/KOTA		100 %	100 %	52.858.195.102,00	53.163.354.442,00	55.875.480.157,00						70.526.001.534,00		
5 02 01 2.07	Pengadaan Barang Milik Daerah Penunjang Urusan Pemerintah Daerah	Jumlah Barang Milik Daerah yang disediakan	-	3 Unit	3 Unit	0,00	0,00	0,00			-	Peningkatan Tata Kelola Pemerintahan yang harmoni dan adaptif	Organisasi Perangkat Daerah	256.000.000,00	BADAN KEUANGAN DAN ASET DAERAH	
5 02 01 2.07 0002	Pengadaan Kendaraan Dinas Operasional atau Lapangan															
		Jumlah Unit Kendaraan Dinas Operasional atau Lapangan yang Disediakan		1 Unit	1 Unit	0,00	0,00	5.500.000,00	Kab. Sumenep, Kota Sumenep, Kolor	Dana Transfer Umum-Dana Alokasi Umum	-	Peningkatan Tata Kelola Pemerintahan yang harmoni dan adaptif		6.000.000,00	BADAN KEUANGAN DAN ASET DAERAH	
5		UNSUR PENUNJANG URUSAN PEMERINTAHAN				584.644.402.898,00	604.160.318.267,00	658.730.698.182,00						715.815.056.753,00		
5 02		KEUANGAN				584.644.402.898,00	604.160.318.267,00	658.730.698.182,00						715.815.056.753,00		
5 02 01		PROGRAM PENUNJANG URUSAN PEMERINTAHAN DAERAH KABUPATEN/KOTA		100 %	100 %	52.858.195.102,00	53.163.354.442,00	55.875.480.157,00						70.526.001.534,00		
5 02 01 2.07	Pengadaan Barang Milik Daerah Penunjang Urusan Pemerintah Daerah	Jumlah Barang Milik Daerah yang disediakan	-	3 Unit	3 Unit	0,00	0,00	0,00			-	Peningkatan Tata Kelola Pemerintahan yang harmoni dan adaptif	Organisasi Perangkat Daerah	256.000.000,00	BADAN KEUANGAN DAN ASET DAERAH	
5 02 01 2.07 0006	Pengadaan Peralatan dan Mesin Lainnya															

Kode	Urusan / Bidang Urusan / Program / Kegiatan / Sub Kegiatan	Indikator Program / Kegiatan / Sub Kegiatan	Target Akhir Periode Renstra OPD	Capaian Kinerja Dan Kerangka Pendanaan							Kelompok Sasaran	Prakiraan Maju Rencana Tahun 2025		Perangkat Daerah Penanggung Jawab		
				Target 2024		Pagu Indikatif (Rp)			Lokasi	Sumber Dana		Prioritas			Target	Pagu Indikatif (Rp)
				Sebelum	Sesudah	RKPD 2024	APBD 2024	RKPD Perubahan 2024				Nasional	Daerah			
		Jumlah Unit Peralatan dan Mesin Lainnya yang Disediakan		3 Unit	3 Unit	0,00	0,00	410.456.617,00	Kab. Sumenep, Semua Kecamatan, Semua Kel/Desa	Dana Transfer Umum-Dana Alokasi Umum	-	Peningkatan Tata Kelola Pemerintahan yang harmoni dan adaptif		250.000.000,00	BADAN KEUANGAN DAN ASET DAERAH	
5 02 01 2.08	Penyediaan Jasa Penunjang Urusan Pemerintahan Daerah	Persentase Layanan Jasa Penunjang Urusan Pemerintah Daerah yang disediakan	-	90 %	90 %	575.701.722,00	575.701.722,00	575.701.722,00			-	Peningkatan Tata Kelola Pemerintahan yang harmoni dan adaptif	Organisasi Perangkat Daerah	578.960.800,00	BADAN KEUANGAN DAN ASET DAERAH	
5 02 01 2.08 0002	Penyediaan Jasa Komunikasi, Sumber Daya Air dan Listrik	Jumlah Laporan Penyediaan Jasa Komunikasi, Sumber Daya Air dan Listrik yang Disediakan		4 Laporan	4 Laporan	575.701.722,00	575.701.722,00	810.034.741,00	Kab. Sumenep, Semua Kecamatan, Semua Kel/Desa	Dana Transfer Umum-Dana Alokasi Umum Sisa Lebih Perhitungan Anggaran Tahun Sebelumnya	-	Peningkatan Tata Kelola Pemerintahan yang harmoni dan adaptif		578.960.800,00	BADAN KEUANGAN DAN ASET DAERAH	
5 02 01 2.09	Pemeliharaan Barang Milik Daerah Penunjang Urusan Pemerintahan Daerah	Jumlah Barang Milik daerah yang dipelihara	-	82 Unit	82 Unit	391.535.006,00	391.535.006,00	391.535.006,00			-	Peningkatan Tata Kelola Pemerintahan yang harmoni dan adaptif	Organisasi Perangkat Daerah	1.090.546.750,00	BADAN KEUANGAN DAN ASET DAERAH	
5 02 01 2.09 0002	Penyediaan Jasa Pemeliharaan, Biaya Pemeliharaan, Pajak dan Perizinan Kendaraan Dinas Operasional atau Lapangan	Jumlah Kendaraan Dinas Operasional atau Lapangan yang Dipelihara dan Dibayarkan Pajak dan Perizinannya		50 Unit	50 Unit	97.480.000,00	97.480.000,00	150.385.000,00	Kab. Sumenep, Semua Kecamatan, Semua Kel/Desa	Dana Transfer Umum-Dana Alokasi Umum	-	Peningkatan Tata Kelola Pemerintahan yang harmoni dan adaptif		330.670.540,00	BADAN KEUANGAN DAN ASET DAERAH	
5 02 01 2.09 0006	Pemeliharaan Peralatan dan Mesin Lainnya	Jumlah Peralatan dan Mesin Lainnya yang Dipelihara		60 Unit	60 Unit	222.236.006,00	222.236.006,00	307.504.789,00	Kab. Sumenep, Semua Kecamatan, Semua Kel/Desa	Dana Transfer Umum-Dana Alokasi Umum Sisa Lebih Perhitungan Anggaran Tahun Sebelumnya	-	Peningkatan Tata Kelola Pemerintahan yang harmoni dan adaptif		498.985.450,00	BADAN KEUANGAN DAN ASET DAERAH	
5 02 01 2.09 0010	Pemeliharaan/Rehabilitasi Sarana dan Prasarana Gedung Kantor atau Bangunan Lainnya	Jumlah Sarana dan Prasarana Gedung Kantor atau Bangunan Lainnya yang Dipelihara/Direhabilitasi		2 Unit	2 Unit	71.819.000,00	71.819.000,00	165.915.150,00	Kab. Sumenep, Semua Kecamatan, Semua Kel/Desa	Dana Transfer Umum-Dana Alokasi Umum Sisa Lebih Perhitungan Anggaran Tahun Sebelumnya	-	Peningkatan Tata Kelola Pemerintahan yang harmoni dan adaptif		260.890.760,00	BADAN KEUANGAN DAN ASET DAERAH	
5 02 02	PROGRAM PENGELOLAAN KEUANGAN DAERAH	-	-	91 %	-	531.282.047.050,00	550.492.828.250,00	602.203.602.450,00			-			641.409.055.219,00		
5 02 02 2.01	Koordinasi dan Penyusunan Rencana Anggaran Daerah	-	-	100 %	-	641.303.516,00	502.103.516,00	502.103.516,00			-	Peningkatan Tata Kelola Pemerintahan yang harmoni dan adaptif	Organisasi Perangkat Daerah	919.827.580,00	BADAN KEUANGAN DAN ASET DAERAH	
5 02 02 2.01 0001	Koordinasi dan Penyusunan KUA dan PPAS	Jumlah Dokumen KUA dan PPAS yang Disusun		1 Dokumen	1 Dokumen	68.623.724,00	68.623.724,00	61.078.724,00	Kab. Sumenep, Semua Kecamatan, Semua Kel/Desa	Sisa Lebih Perhitungan Anggaran Tahun Sebelumnya	-	Peningkatan Tata Kelola Pemerintahan yang harmoni dan adaptif		112.950.000,00	BADAN KEUANGAN DAN ASET DAERAH	
5 02 02 2.01 0002	Koordinasi dan Penyusunan Perubahan KUA dan Perubahan PPAS	Jumlah Dokumen Perubahan KUA dan Perubahan PPAS yang Disusun		1 Dokumen	1 Dokumen	45.541.112,00	45.541.112,00	26.693.528,00	Kab. Sumenep, Semua Kecamatan, Semua Kel/Desa	Sisa Lebih Perhitungan Anggaran Tahun Sebelumnya	-	Peningkatan Tata Kelola Pemerintahan yang harmoni dan adaptif		77.970.230,00	BADAN KEUANGAN DAN ASET DAERAH	
5 02 02 2.01 0005	Koordinasi, Penyusunan dan Verifikasi DPA-SKPD	Jumlah DPA- SKPD yang Diverifikasi		53 Dokumen	53 Dokumen	7.942.716,00	7.942.716,00	5.020.308,00	Kab. Sumenep, Semua Kecamatan, Semua Kel/Desa	Sisa Lebih Perhitungan Anggaran Tahun Sebelumnya	-	Peningkatan Tata Kelola Pemerintahan yang harmoni dan adaptif		8.109.349,00	BADAN KEUANGAN DAN ASET DAERAH	
5 02 02 2.01 0006	Koordinasi, Penyusunan dan Verifikasi Perubahan DPA-SKPD	Jumlah Perubahan DPA-SKPD yang Diverifikasi		53 Dokumen	53 Dokumen	13.920.732,00	13.920.732,00	8.875.116,00	Kab. Sumenep, Semua Kecamatan, Semua Kel/Desa	Sisa Lebih Perhitungan Anggaran Tahun Sebelumnya	-	Peningkatan Tata Kelola Pemerintahan yang harmoni dan adaptif		12.191.596,00	BADAN KEUANGAN DAN ASET DAERAH	
5 02 02 2.01 0007	Koordinasi dan Penyusunan Peraturan Daerah tentang APBD dan Peraturan Kepala Daerah tentang Penjabaran APBD	Jumlah Peraturan Daerah tentang APBD dan Peraturan Kepala Daerah tentang Penjabaran APBD		2 Dokumen	2 Dokumen	274.244.020,00	204.644.020,00	324.616.640,00	Kab. Sumenep, Semua Kecamatan, Semua Kel/Desa	Sisa Lebih Perhitungan Anggaran Tahun Sebelumnya	-	Peningkatan Tata Kelola Pemerintahan yang harmoni dan adaptif		381.510.499,00	BADAN KEUANGAN DAN ASET DAERAH	
5 02 02 2.01 0008	Koordinasi dan Penyusunan Peraturan Daerah tentang Perubahan APBD dan Peraturan Kepala Daerah tentang Penjabaran Perubahan APBD	Jumlah Peraturan Daerah tentang Perubahan APBD dan Peraturan Kepala Daerah tentang Penjabaran Perubahan APBD		2 Dokumen	2 Dokumen	231.031.212,00	161.431.212,00	294.784.388,00	Kab. Sumenep, Semua Kecamatan, Semua Kel/Desa	Sisa Lebih Perhitungan Anggaran Tahun Sebelumnya	-	Peningkatan Tata Kelola Pemerintahan yang harmoni dan adaptif		304.463.198,00	BADAN KEUANGAN DAN ASET DAERAH	
5 02 02 2.01 0010	Koordinasi Perencanaan Anggaran Pendapatan	Jumlah Dokumen Hasil Koordinasi Perencanaan Anggaran Pendapatan		2 Dokumen	2 Dokumen	0,00	0,00	0,00	Kab. Sumenep, Semua Kecamatan, Semua Kel/Desa	Dana Transfer Umum-Dana Alokasi Umum	-	Peningkatan Tata Kelola Pemerintahan yang harmoni dan adaptif		22.632.708,00	BADAN KEUANGAN DAN ASET DAERAH	
5 02 02 2.02	Koordinasi dan Pengelolaan Perbendaharaan Daerah	Persentase Dokumen Perbendaharaan Yang dikelola	-	95 %	95 %	262.299.904,00	262.281.104,00	262.281.104,00			-	Peningkatan Tata Kelola Pemerintahan yang harmoni dan adaptif	Organisasi Perangkat Daerah	462.200.457,00	BADAN KEUANGAN DAN ASET DAERAH	
5 02 02 2.02 0001	Koordinasi dan Pengelolaan Kas Daerah															



Kode	Urusan / Bidang Urusan / Program / Kegiatan / Sub Kegiatan	Indikator Program / Kegiatan / Sub Kegiatan	Target Akhir Periode Renstra OPD	Capaian Kinerja Dan Kerangka Pendanaan							Kelompok Sasaran	Prakiraan Maju Rencana Tahun 2025		Perangkat Daerah Penanggung Jawab		
				Target 2024		Pagu Indikatif (Rp)			Lokasi	Sumber Dana		Prioritas			Target	Pagu Indikatif (Rp)
				Sebelum	Sesudah	RKPD 2024	APBD 2024	RKPD Perubahan 2024				Nasional	Daerah			
		Jumlah Dokumen Hasil Koordinasi dan Pengelolaan Kas Daerah		6 Dokumen	6 Dokumen	35.179.800,00	35.163.800,00	68.478.320,00	Kab. Sumenep, Semua Kecamatan, Semua Kel/Desa	Sisa Lebih Perhitungan Anggaran Tahun Sebelumnya	-	Peningkatan Tata Kelola Pemerintahan yang harmoni dan adaptif		64.518.390,00	BADAN KEUANGAN DAN ASET DAERAH	
5 02 02 2.02 0003	Penyiapan, Pelaksanaan Pengendalian dan Penerbitan Anggaran Kas dan SPD	Jumlah Dokumen Hasil Pengendalian dan Penerbitan Anggaran Kas dan SPD		183 Dokumen	183 Dokumen	10.045.000,00	10.043.000,00	18.139.300,00	Kab. Sumenep, Semua Kecamatan, Semua Kel/Desa	Sisa Lebih Perhitungan Anggaran Tahun Sebelumnya	-	Peningkatan Tata Kelola Pemerintahan yang harmoni dan adaptif		17.826.380,00	BADAN KEUANGAN DAN ASET DAERAH	
5 02 02 2.02 0005	Koordinasi, Fasilitasi, Asistensi, Sinkronisasi, Supervisi, Monitoring dan Evaluasi Pengelolaan Dana Perimbangan dan Dana Transfer Lainnya	Jumlah Dokumen Hasil Koordinasi, Fasilitasi, Asistensi, Sinkronisasi, Supervisi, Monitoring, dan Evaluasi Pengelolaan Dana Perimbangan dan Dana Transfer Lainnya		12 Dokumen	12 Dokumen	34.430.000,00	34.429.200,00	64.407.200,00	Kab. Sumenep, Semua Kecamatan, Semua Kel/Desa	Sisa Lebih Perhitungan Anggaran Tahun Sebelumnya	-	Peningkatan Tata Kelola Pemerintahan yang harmoni dan adaptif		56.279.850,00	BADAN KEUANGAN DAN ASET DAERAH	
5 02 02 2.02 0007	Koordinasi dan Penyusunan Laporan Realisasi Penerimaan dan Pengeluaran Kas Daerah, Laporan Aliran Kas, dan Pelaksanaan Pemungutan/ Pemotongan dan Penyetoran Perhitungan Fihak Ketiga (PFK)	Jumlah Laporan Realisasi Penerimaan dan Pengeluaran Kas Daerah, Laporan Aliran Kas, dan Pelaksanaan Pemungutan/ Pemotongan dan Penyetoran Perhitungan Fihak Ketiga (PFK) dan Laporan Hasil Koordinasi dalam rangka Penyusunan Laporan Realisasi Penerimaan dan Pengeluaran Kas Daerah, Laporan Aliran Kas, dan Pelaksanaan Pemungutan/ Pemotongan dan Penyetoran Perhitungan Fihak Ketiga (PFK)		12 Laporan	12 Laporan	41.164.000,00	41.164.000,00	41.164.000,00	Kab. Sumenep, Semua Kecamatan, Semua Kel/Desa	Sisa Lebih Perhitungan Anggaran Tahun Sebelumnya	-	Peningkatan Tata Kelola Pemerintahan yang harmoni dan adaptif		49.436.200,00	BADAN KEUANGAN DAN ASET DAERAH	
5 02 02 2.02 0009	Rekonsiliasi Data Penerimaan dan Pengeluaran Kas serta Pemungutan dan Pemotongan atas SP2D dengan Instansi Terkait	Jumlah Dokumen Hasil Rekonsiliasi Data Penerimaan dan Pengeluaran Kas serta Pemungutan dan Pemotongan atas SP2D dengan Instansi Terkait		1 Dokumen	1 Dokumen	134.666.854,00	134.666.854,00	134.666.854,00	Kab. Sumenep, Semua Kecamatan, Semua Kel/Desa	Sisa Lebih Perhitungan Anggaran Tahun Sebelumnya	-	Peningkatan Tata Kelola Pemerintahan yang harmoni dan adaptif		262.354.637,00	BADAN KEUANGAN DAN ASET DAERAH	
5 02 02 2.02 0011	Pembinaan Penatausahaan Keuangan Pemerintah Kabupaten/Kota	Jumlah Orang yang Mengikuti Pembinaan Penatausahaan Keuangan Pemerintah Kabupaten/Kota		72 Orang	72 Orang	6.814.250,00	6.814.250,00	22.462.250,00	Kab. Sumenep, Semua Kecamatan, Semua Kel/Desa	Dana Transfer Umum- Dana Alokasi Umum Sisa Lebih Perhitungan Anggaran Tahun Sebelumnya Dana Transfer Khusus Dana Alokasi Khusus Fisik	-	Peningkatan Tata Kelola Pemerintahan yang harmoni dan adaptif		11.785.000,00	BADAN KEUANGAN DAN ASET DAERAH	
5 02 02 2.03	Koordinasi dan Pelaksanaan Akuntansi dan Pelaporan Keuangan Daerah	entase penyelesaian laporan keuangan daerah		100 %	100 %	301.297.200,00	301.297.200,00	301.297.200,00			-	Peningkatan Tata Kelola Pemerintahan yang harmoni dan adaptif	Organisasi Perangkat Daerah	620.840.037,00	BADAN KEUANGAN DAN ASET DAERAH	
5 02 02 2.03 0001	Koordinasi Pelaksanaan Akuntansi Penerimaan dan Pengeluaran Kas Daerah	Jumlah Laporan Hasil Koordinasi Pelaksanaan Akuntansi Penerimaan dan Pengeluaran Kas Daerah		8 Laporan	8 Laporan	48.207.000,00	48.207.000,00	53.197.000,00	Kab. Sumenep, Semua Kecamatan, Semua Kel/Desa	Sisa Lebih Perhitungan Anggaran Tahun Sebelumnya	-	Peningkatan Tata Kelola Pemerintahan yang harmoni dan adaptif		97.879.000,00	BADAN KEUANGAN DAN ASET DAERAH	
5 02 02 2.03 0003	Koordinasi Penyusunan Laporan Pertanggungjawaban Pelaksanaan APBD Bulanan, Triwulanan dan Semesteran	Jumlah Laporan Pertanggungjawaban Pelaksanaan APBD Bulanan, Triwulanan dan Semesteran		3 Laporan	3 Laporan	72.129.000,00	72.129.000,00	235.669.000,00	Kab. Sumenep, Semua Kecamatan, Semua Kel/Desa	Sisa Lebih Perhitungan Anggaran Tahun Sebelumnya	-	Peningkatan Tata Kelola Pemerintahan yang harmoni dan adaptif		205.678.900,00	BADAN KEUANGAN DAN ASET DAERAH	
5 02 02 2.03 0004	Konsolidasi Laporan Keuangan SKPD, BLUD dan Laporan Keuangan Pemerintah Daerah	Jumlah Laporan Keuangan SKPD, BLUD dan Laporan Keuangan Pemerintah Daerah yang Terkonsolidasi		1 Laporan	1 Laporan	56.554.000,00	56.554.000,00	53.011.000,00		Sisa Lebih Perhitungan Anggaran Tahun Sebelumnya	-	Peningkatan Tata Kelola Pemerintahan yang harmoni dan adaptif		61.033.022,00	BADAN KEUANGAN DAN ASET DAERAH	
5 02 02 2.03 0005	Koordinasi dan Penyusunan Rancangan Peraturan Daerah tentang Pertanggungjawaban Pelaksanaan APBD Kabupaten/Kota dan Rancangan Peraturan Kepala Daerah tentang Penjabaran Pertanggungjawaban Pelaksanaan APBD Kabupaten/Kota	Jumlah Rancangan Peraturan Daerah tentang Pertanggungjawaban Pelaksanaan APBD Kabupaten/Kota dan Rancangan Peraturan Kepala Daerah tentang Penjabaran Pertanggungjawaban Pelaksanaan APBD Kabupaten/Kota		1 Dokumen	1 Dokumen	97.290.000,00	97.290.000,00	87.290.000,00	Kab. Sumenep, Semua Kecamatan, Semua Kel/Desa	Sisa Lebih Perhitungan Anggaran Tahun Sebelumnya	-	Peningkatan Tata Kelola Pemerintahan yang harmoni dan adaptif		192.131.015,00	BADAN KEUANGAN DAN ASET DAERAH	
5 02 02 2.03 0011	Pembinaan Akuntansi, Pelaporan dan Pertanggungjawaban Pemerintah Kabupaten/Kota	Jumlah Orang yang Mengikuti Pembinaan Akuntansi, Pelaporan dan Pertanggungjawaban Pemerintah Kabupaten/Kota		53 Orang	53 Orang	27.117.200,00	27.117.200,00	32.092.200,00	Semua Kota/Kab, Semua Kecamatan, Semua Kel/Desa Kab. Sumenep, Semua Kecamatan, Semua Kel/Desa	Dana Transfer Umum- Dana Alokasi Umum Sisa Lebih Perhitungan Anggaran Tahun Sebelumnya	-	Peningkatan Tata Kelola Pemerintahan yang harmoni dan adaptif		64.118.100,00	BADAN KEUANGAN DAN ASET DAERAH	

Kode	Urusan / Bidang Urusan / Program / Kegiatan / Sub Kegiatan	Indikator Program / Kegiatan / Sub Kegiatan	Target Akhir Periode Renstra OPD	Capaian Kinerja Dan Kerangka Pendanaan							Lokasi	Sumber Dana	Prioritas		Kelompok Sasaran	Prakiraan Maju Rencana Tahun 2025		Perangkat Daerah Penanggung Jawab
				Target 2024		Pagu Indikatif (Rp)			Nasional	Daerah			Target	Pagu Indikatif (Rp)				
				Sebelum	Sesudah	RKPD 2024	APBD 2024	RKPD Perubahan 2024										
5 02 02 2.04	Penunjang Urusan Kewenangan Pengelolaan Keuangan Daerah	Persentase Dokumen Penunjang Urusan Kewenangan Pengelolaan Keuangan Daerah Yang dikelola	-	95 %	95 %	530.077.146.430,00	549.427.146.430,00	549.427.146.430,00			-	Peningkatan Tata Kelola Pemerintahan yang harmoni dan adaptif	Organisasi Perangkat Daerah		639.406.187.145,00	BADAN KEUANGAN DAN ASET DAERAH		
5 02 02 2.04 0008	Analisis Perencanaan dan Penyaluran Bantuan Keuangan	Jumlah Laporan Hasil Analisis Perencanaan dan Penyaluran Bantuan Keuangan		1 Laporan	1 Laporan	525.077.146.430,00	544.427.146.430,00	589.629.908.622,00	Kab. Sumenep, Semua Kecamatan, Semua Kel/Desa	PENDAPATAN ASLI DAERAH (PAD) Dana Transfer Umum-Dana Alokasi Umum Sisa Lebih Perhitungan Anggaran Tahun Sebelumnya Dana Transfer Umum-Dana Bagi Hasil Dana Desa	-	Peningkatan Tata Kelola Pemerintahan yang harmoni dan adaptif			617.647.832.145,00	BADAN KEUANGAN DAN ASET DAERAH		
5 02 02 2.04 0009	Pengelolaan Dana Darurat dan Mendesak	Jumlah Laporan Hasil Pengelolaan Dana Darurat dan Mendesak		1 Laporan	1 Laporan	5.000.000.000,00	5.000.000.000,00	5.000.000.000,00	Kab. Sumenep, Semua Kecamatan, Semua Kel/Desa	PENDAPATAN ASLI DAERAH (PAD) Dana Transfer Umum-Dana Alokasi Umum	-	Peningkatan Tata Kelola Pemerintahan yang harmoni dan adaptif			17.000.000.000,00	BADAN KEUANGAN DAN ASET DAERAH		
5 02 02 2.04 0010	Pengelolaan Dana bagi Hasil Kabupaten/Kota	Jumlah Laporan Hasil Pengelolaan Dana bagi Hasil Kabupaten/Kota		1 Laporan	1 Laporan	0,00	0,00	6.042.048.000,00	Kab. Sumenep, Semua Kecamatan, Semua Kel/Desa	PENDAPATAN ASLI DAERAH (PAD)	-	Peningkatan Tata Kelola Pemerintahan yang harmoni dan adaptif			4.758.355.000,00	BADAN KEUANGAN DAN ASET DAERAH		
5 02 03	PROGRAM PENGELOLAAN BARANG MILIK DAERAH	Persentase Pengelolaan Barang Milik Daerah		91 %	91 %	504.160.746,00	504.135.575,00	651.615.575,00			-				3.880.000.000,00			
5 02 03 2.01	Pengelolaan Barang Milik Daerah	Ketepatan Waktu dalam Penyelesaian Laporan Pengelolaan Barang Milik Daerah	-	91 %	91 %	504.160.746,00	504.135.575,00	504.135.575,00			-	Peningkatan Tata Kelola Pemerintahan yang harmoni dan adaptif	Organisasi Perangkat Daerah		3.880.000.000,00	BADAN KEUANGAN DAN ASET DAERAH		
5 02 03 2.01 0001	Penyusunan Standar Harga	Jumlah Standar Harga yang Disusun		1 Dokumen	1 Dokumen	190.356.700,00	190.356.700,00	184.356.700,00	Kab. Sumenep, Semua Kecamatan, Semua Kel/Desa	Dana Transfer Umum-Dana Alokasi Umum Sisa Lebih Perhitungan Anggaran Tahun Sebelumnya	-	Peningkatan Tata Kelola Pemerintahan yang harmoni dan adaptif			290.000.000,00	BADAN KEUANGAN DAN ASET DAERAH		
5 02 03 2.01 0003	Penyusunan Perencanaan Kebutuhan Barang Milik Daerah	Jumlah Rencana Kebutuhan Barang Milik Daerah		53 Dokumen	53 Dokumen	12.854.496,00	12.854.496,00	12.854.496,00	Kab. Sumenep, Semua Kecamatan, Semua Kel/Desa	Sisa Lebih Perhitungan Anggaran Tahun Sebelumnya	-	Peningkatan Tata Kelola Pemerintahan yang harmoni dan adaptif			60.000.000,00	BADAN KEUANGAN DAN ASET DAERAH		
5 02 03 2.01 0006	Inventarisasi Barang Milik Daerah	Jumlah Laporan Hasil Inventarisasi (LHI) Barang Milik Daerah		1 Laporan	1 Laporan	61.829.550,00	61.829.550,00	209.309.550,00	Kab. Sumenep, Semua Kecamatan, Semua Kel/Desa	Sisa Lebih Perhitungan Anggaran Tahun Sebelumnya	-	Peningkatan Tata Kelola Pemerintahan yang harmoni dan adaptif			445.000.000,00	BADAN KEUANGAN DAN ASET DAERAH		
5 02 03 2.01 0007	Pengamanan Barang Milik Daerah	Jumlah Laporan Hasil Pengamanan Barang Milik Daerah		1 Laporan	1 Laporan	136.328.000,00	136.328.000,00	136.328.000,00	Kab. Sumenep, Semua Kecamatan, Semua Kel/Desa	Sisa Lebih Perhitungan Anggaran Tahun Sebelumnya	-	Peningkatan Tata Kelola Pemerintahan yang harmoni dan adaptif			2.750.000.000,00	BADAN KEUANGAN DAN ASET DAERAH		
5 02 03 2.01 0010	Optimalisasi Penggunaan, Pemanfaatan, Pemindahtanganan, Pemusnahan, dan Penghapusan Barang Milik Daerah	Jumlah Dokumen Hasil Optimalisasi Penggunaan, Pemanfaatan, Pemindahtanganan, Pemusnahan, dan Penghapusan Barang Milik Daerah		1 Dokumen	1 Dokumen	102.792.000,00	102.766.829,00	108.766.829,00	Kab. Sumenep, Semua Kecamatan, Semua Kel/Desa	Sisa Lebih Perhitungan Anggaran Tahun Sebelumnya	-	Peningkatan Tata Kelola Pemerintahan yang harmoni dan adaptif			335.000.000,00	BADAN KEUANGAN DAN ASET DAERAH		
						14.787.804.671,00	14.162.733.931,00	9.031.089.080,00							8.836.104.750,00			
5		Badan Pendapatan Daerah				14.787.804.671,00	14.162.733.931,00	9.031.089.080,00							8.836.104.750,00			
5 02		UNSUR PENUNJANG URUSAN PEMERINTAHAN				14.787.804.671,00	14.162.733.931,00	9.031.089.080,00							8.836.104.750,00			
5 02		KEUANGAN				14.787.804.671,00	14.162.733.931,00	9.031.089.080,00							8.836.104.750,00			
5 02 01		PROGRAM PENUNJANG URUSAN PEMERINTAHAN DAERAH KABUPATEN/KOTA				7.372.615.167,00	6.748.258.427,00	6.492.885.183,00							1.816.591.200,00			
5 02 01 2.01		Perencanaan, Penganggaran, dan Evaluasi Kinerja Perangkat Daerah				1.462.944,00	981.204,00	981.204,00							10.295.702,00	BADAN PENDAPATAN DAERAH		
5 02 01 2.01 0002		Koordinasi dan Penyusunan Dokumen RKA-SKPD				877.344,00	395.604,00	395.604,00	Kab. Sumenep, Semua Kecamatan, Semua Kel/Desa	Dana Transfer Umum-Dana Alokasi Umum	-	Peningkatan Tata Kelola Pemerintahan yang harmoni dan adaptif			9.852.702,00	BADAN PENDAPATAN DAERAH		
5 02 01 2.01 0006		Koordinasi dan Penyusunan Laporan Capaian Kinerja dan Ikhtisar Realisasi Kinerja SKPD				585.600,00	585.600,00	585.600,00	Kab. Sumenep, Semua Kecamatan, Semua Kel/Desa	Dana Transfer Umum-Dana Alokasi Umum	-	Peningkatan Tata Kelola Pemerintahan yang harmoni dan adaptif			443.000,00	BADAN PENDAPATAN DAERAH		
5 02 01 2.02		Administrasi Keuangan Perangkat Daerah				5.986.189.524,00	4.734.849.524,00	4.734.849.524,00							1.316.874.111,00	BADAN PENDAPATAN DAERAH		

Kode	Urusan / Bidang Urusan / Program / Kegiatan / Sub Kegiatan	Indikator Program / Kegiatan / Sub Kegiatan	Target Akhir Periode Renstra OPD	Capaian Kinerja Dan Kerangka Pendanaan							Kelompok Sasaran	Prakiraan Maju Rencana Tahun 2025		Perangkat Daerah Penanggung Jawab		
				Target 2024		Pagu Indikatif (Rp)			Lokasi	Sumber Dana		Prioritas			Target	Pagu Indikatif (Rp)
				Sebelum	Sesudah	RKPD 2024	APBD 2024	RKPD Perubahan 2024				Nasional	Daerah			
5 02 01 2.02 0001	Penyediaan Gaji dan Tunjangan ASN	Jumlah Orang yang Menerima Gaji dan Tunjangan ASN		86 Orang/bulan	86 Orang/bulan	5.978.811.524,00	4.727.471.524,00	3.656.326.674,00	Kab. Sumenep, Semua Kecamatan, Semua Kel/Desa	Dana Transfer Umum-Dana Alokasi Umum	-	Peningkatan Tata Kelola Pemerintahan yang harmoni dan adaptif		1.309.223.111,00	BADAN PENDAPATAN DAERAH	
5 02 01 2.02 0003	Pelaksanaan Penatausahaan dan Pengujian/Verifikasi Keuangan SKPD	Jumlah Dokumen Penatausahaan dan Pengujian/Verifikasi Keuangan SKPD		1 Dokumen	1 Dokumen	7.378.000,00	7.378.000,00	7.378.000,00	Kab. Sumenep, Semua Kecamatan, Semua Kel/Desa	Dana Transfer Umum-Dana Alokasi Umum	-	Peningkatan Tata Kelola Pemerintahan yang harmoni dan adaptif		7.651.000,00	BADAN PENDAPATAN DAERAH	
5 02 01 2.05	Administrasi Kepegawaian Perangkat Daerah	-	-	-	-	9.000.000,00	9.000.000,00	9.000.000,00			-	Peningkatan Tata Kelola Pemerintahan yang harmoni dan adaptif		7.111.600,00	BADAN PENDAPATAN DAERAH	
5 02 01 2.05 0009	Pendidikan dan Pelatihan Pegawai Berdasarkan Tugas dan Fungsi	Jumlah Pegawai Berdasarkan Tugas dan Fungsi yang Mengikuti Pendidikan dan Pelatihan		2 Orang	2 Orang	9.000.000,00	9.000.000,00	0,00	Kab. Sumenep, Semua Kecamatan, Semua Kel/Desa	Dana Transfer Umum-Dana Alokasi Umum	-	Peningkatan Tata Kelola Pemerintahan yang harmoni dan adaptif		7.111.600,00	BADAN PENDAPATAN DAERAH	
5 02 01 2.06	Administrasi Umum Perangkat Daerah	-	-	-	-	1.024.829.785,00	1.652.294.785,00	1.652.294.785,00			-	Peningkatan Tata Kelola Pemerintahan yang harmoni dan adaptif		302.309.787,00	BADAN PENDAPATAN DAERAH	
5 02 01 2.06 0001	Penyediaan Komponen Instalasi Listrik/Penerangan Bangunan Kantor	Jumlah Paket Komponen Instalasi Listrik/Penerangan Bangunan Kantor yang Disediakan		4 Paket	4 Paket	7.264.355,00	7.264.355,00	12.705.202,00	Kab. Sumenep, Semua Kecamatan, Semua Kel/Desa	Dana Transfer Umum-Dana Alokasi Umum	-	Peningkatan Tata Kelola Pemerintahan yang harmoni dan adaptif		8.033.900,00	BADAN PENDAPATAN DAERAH	
5 02 01 2.06 0002	Penyediaan Peralatan dan Perlengkapan Kantor	Jumlah Paket Peralatan dan Perlengkapan Kantor yang Disediakan		4 Paket	4 Paket	9.900.400,00	9.900.400,00	12.934.500,00	Kab. Sumenep, Semua Kecamatan, Semua Kel/Desa	Dana Transfer Umum-Dana Alokasi Umum	-	Peningkatan Tata Kelola Pemerintahan yang harmoni dan adaptif		7.357.887,00	BADAN PENDAPATAN DAERAH	
5 02 01 2.06 0004	Penyediaan Bahan Logistik Kantor	Jumlah Paket Bahan Logistik Kantor yang Disediakan		4 Paket	4 Paket	918.235.710,00	1.495.300.710,00	1.403.700.710,00	Kab. Sumenep, Semua Kecamatan, Semua Kel/Desa	Dana Transfer Umum-Dana Alokasi Umum Sisa Lebih Perhitungan Anggaran Tahun Sebelumnya	-	Peningkatan Tata Kelola Pemerintahan yang harmoni dan adaptif		178.075.000,00	BADAN PENDAPATAN DAERAH	
5 02 01 2.06 0005	Penyediaan Barang Cetak dan Penggandaan	Jumlah Paket Barang Cetak dan Penggandaan yang Disediakan		4 Paket	4 Paket	9.917.840,00	9.917.840,00	10.355.793,00	Kab. Sumenep, Semua Kecamatan, Semua Kel/Desa	Dana Transfer Umum-Dana Alokasi Umum	-	Peningkatan Tata Kelola Pemerintahan yang harmoni dan adaptif		6.026.000,00	BADAN PENDAPATAN DAERAH	
5 02 01 2.06 0006	Penyediaan Bahan Bacaan dan Peraturan Perundang-undangan	Jumlah Dokumen Bahan Bacaan dan Peraturan Perundang-undangan yang Disediakan		4 Dokumen	4 Dokumen	38.511.480,00	38.511.480,00	38.511.480,00	Kab. Sumenep, Semua Kecamatan, Semua Kel/Desa	Dana Transfer Umum-Dana Alokasi Umum	-	Peningkatan Tata Kelola Pemerintahan yang harmoni dan adaptif		40.500.000,00	BADAN PENDAPATAN DAERAH	
5 02 01 2.06 0009	Penyelenggaraan Rapat Koordinasi dan Konsultasi SKPD	Jumlah Laporan Penyelenggaraan Rapat Koordinasi dan Konsultasi SKPD		20 Laporan	20 Laporan	41.000.000,00	91.400.000,00	82.000.000,00	Kab. Sumenep, Semua Kecamatan, Semua Kel/Desa	Dana Transfer Umum-Dana Alokasi Umum	-	Peningkatan Tata Kelola Pemerintahan yang harmoni dan adaptif		62.317.000,00	BADAN PENDAPATAN DAERAH	
5 02 01 2.07	Pengadaan Barang Milik Daerah Penunjang Urusan Pemerintah Daerah	-	-	-	-	0,00	0,00	0,00			-	Peningkatan Tata Kelola Pemerintahan yang harmoni dan adaptif		0,00	BADAN PENDAPATAN DAERAH	
5 02 01 2.07 0005	Pengadaan Mebel	Jumlah Paket Mebel yang Disediakan		0 Unit	0 Unit	0,00	0,00	49.800.200,00	Kab. Sumenep, Kota Sumenep, Semua Kel/Desa	Dana Transfer Umum-Dana Alokasi Umum	-	Peningkatan Tata Kelola Pemerintahan yang harmoni dan adaptif		0,00	BADAN PENDAPATAN DAERAH	
5 02 01 2.07 0006	Pengadaan Peralatan dan Mesin Lainnya	-	-	-	-	2.727.270,00	2.727.270,00	2.727.270,00			-	Peningkatan Tata Kelola Pemerintahan yang harmoni dan adaptif		35.000.000,00	BADAN PENDAPATAN DAERAH	
5 02 01 2.08	Penyediaan Jasa Penunjang Urusan Pemerintahan Daerah	-	-	-	-	2.727.270,00	2.727.270,00	2.727.270,00			-	Peningkatan Tata Kelola Pemerintahan yang harmoni dan adaptif		35.000.000,00	BADAN PENDAPATAN DAERAH	
5 02 01 2.08 0002	Penyediaan Jasa Komunikasi, Sumber Daya Air dan Listrik	Jumlah Laporan Penyediaan Jasa Komunikasi, Sumber Daya Air dan Listrik yang Disediakan		12 Laporan	12 Laporan	2.727.270,00	2.727.270,00	254.727.270,00	Kab. Sumenep, Semua Kecamatan, Semua Kel/Desa	Dana Transfer Umum-Dana Alokasi Umum	-	Peningkatan Tata Kelola Pemerintahan yang harmoni dan adaptif		35.000.000,00	BADAN PENDAPATAN DAERAH	
5 02 01 2.09	Pemeliharaan Barang Milik Daerah Penunjang Urusan Pemerintahan Daerah	-	-	-	-	348.405.644,00	348.405.644,00	348.405.644,00			-	Peningkatan Tata Kelola Pemerintahan yang harmoni dan adaptif		145.000.000,00	BADAN PENDAPATAN DAERAH	
5 02 01 2.09 0002	Penyediaan Jasa Pemeliharaan, Biaya Pemeliharaan, Pajak dan Perizinan Kendaraan Dinas Operasional atau Lapangan	Jumlah Kendaraan Dinas Operasional atau Lapangan yang Dipelihara dan Dibayarkan Pajak dan Perizinannya		20 Unit	20 Unit	101.419.500,00	101.419.500,00	101.419.500,00	Kab. Sumenep, Semua Kecamatan, Semua Kel/Desa	Dana Transfer Umum-Dana Alokasi Umum	-	Peningkatan Tata Kelola Pemerintahan yang harmoni dan adaptif		60.000.000,00	BADAN PENDAPATAN DAERAH	
5 02 01 2.09 0006	Pemeliharaan Peralatan dan Mesin Lainnya	Jumlah Peralatan dan Mesin Lainnya yang Dipelihara		12 Unit	12 Unit	195.125.590,00	195.125.590,00	205.539.010,00	Kab. Sumenep, Semua Kecamatan, Semua Kel/Desa	Dana Transfer Umum-Dana Alokasi Umum	-	Peningkatan Tata Kelola Pemerintahan yang harmoni dan adaptif		45.000.000,00	BADAN PENDAPATAN DAERAH	
5 02 01 2.09 0009	Pemeliharaan/Rehabilitasi Gedung Kantor dan Bangunan Lainnya	Jumlah Gedung Kantor dan Bangunan Lainnya yang Dipelihara/Direhabilitasi		1 Unit	1 Unit	51.860.554,00	51.860.554,00	373.268.148,00	Kab. Sumenep, Semua Kecamatan, Semua Kel/Desa	Dana Transfer Umum-Dana Alokasi Umum	-	Peningkatan Tata Kelola Pemerintahan yang harmoni dan adaptif		40.000.000,00	BADAN PENDAPATAN DAERAH	
5 02 02	PROGRAM PENGELOLAAN KEUANGAN DAERAH	-	-	-	-	5.000.000.000,00	5.000.000.000,00	0,00			-			5.500.000.000,00		
5 02 02 2.04	Penunjang Urusan Kewenangan Pengelolaan Keuangan Daerah	-	-	-	-	5.000.000.000,00	5.000.000.000,00	5.000.000.000,00			-	Peningkatan Tata Kelola Pemerintahan yang harmoni dan adaptif		5.500.000.000,00	BADAN PENDAPATAN DAERAH	
5 02 02 2.04 0010	Pengelolaan Dana bagi Hasil Kabupaten/Kota	-	-	-	-	-	-	-			-			-		

Kode	Urusan / Bidang Urusan / Program / Kegiatan / Sub Kegiatan	Indikator Program / Kegiatan / Sub Kegiatan	Target Akhir Periode Renstra OPD	Capaian Kinerja Dan Kerangka Pendanaan								Kelompok Sasaran	Prakiraan Maju Rencana Tahun 2025		Perangkat Daerah Penanggung Jawab	
				Target 2024		Pagu Indikatif (Rp)			Lokasi	Sumber Dana	Prioritas		Target	Pagu Indikatif (Rp)		
				Sebelum	Sesudah	RKPD 2024	APBD 2024	RKPD Perubahan 2024			Nasional					Daerah
		Jumlah Laporan Hasil Pengelolaan Dana bagi Hasil Kabupaten/Kota		1 Laporan	1 Laporan	5.000.000.000,00	5.000.000.000,00	0,00	Kab. Sumenep, Semua Kecamatan, Semua Kel/Desa	PENDAPATAN ASLI DAERAH (PAD) Dana Transfer Umum-Dana Alokasi Umum	-	Peningkatan Tata Kelola Pemerintahan yang harmoni dan adaptif		5.500.000.000,00	BADAN PENDAPATAN DAERAH	
5 02 04	PROGRAM PENGELOLAAN PENDAPATAN DAERAH	-	-	-	-	2.415.189.504,00	2.414.475.504,00	2.538.203.897,00						1.519.513.550,00		
5 02 04 2.01	Kegiatan Pengelolaan Pendapatan Daerah	-	-	-	-	2.415.189.504,00	2.414.475.504,00	2.414.475.504,00				Peningkatan Tata Kelola Pemerintahan yang harmoni dan adaptif		1.519.513.550,00	BADAN PENDAPATAN DAERAH	
5 02 04 2.01 0001	Perencanaan Pengelolaan Pajak Daerah															
		Jumlah Dokumen Rencana Pengelolaan Pajak Daerah		7 Dokumen	7 Dokumen	20.604.000,00	20.456.000,00	20.456.000,00	Kab. Sumenep, Semua Kecamatan, Semua Kel/Desa	PENDAPATAN ASLI DAERAH (PAD) Dana Transfer Umum-Dana Alokasi Umum	-	Peningkatan Tata Kelola Pemerintahan yang harmoni dan adaptif		25.250.000,00	BADAN PENDAPATAN DAERAH	
5 02 04 2.01 0002	Analisa dan Pengembangan Pajak Daerah, serta Penyusunan Kebijakan Pajak Daerah															
		Jumlah Dokumen Hasil Analisis Pajak Daerah serta Pengembangan Pajak Daerah dan Kebijakan Pajak Daerah		1 Dokumen	1 Dokumen	0,00	0,00	0,00	Kab. Sumenep, Semua Kecamatan, Semua Kel/Desa	Dana Transfer Umum-Dana Alokasi Umum	-	Peningkatan Tata Kelola Pemerintahan yang harmoni dan adaptif		202.252.800,00	BADAN PENDAPATAN DAERAH	
5 02 04 2.01 0003	Penyuluhan dan Penyebarluasan Kebijakan Pajak Daerah															
		Jumlah Laporan Pelaksanaan Penyuluhan dan Penyebarluasan Kebijakan Pajak Daerah		1 Laporan	1 Laporan	196.111.500,00	196.111.500,00	219.932.880,00	Kab. Sumenep, Semua Kecamatan, Semua Kel/Desa	PENDAPATAN ASLI DAERAH (PAD) Dana Transfer Umum-Dana Alokasi Umum	-	Peningkatan Tata Kelola Pemerintahan yang harmoni dan adaptif		109.250.000,00	BADAN PENDAPATAN DAERAH	
5 02 04 2.01 0004	Penyediaan Sarana dan Prasarana Pengelolaan Pajak Daerah															
		Jumlah Sarana dan Prasarana Pengelolaan Pajak Daerah		1 Unit	1 Unit	75.114.720,00	74.772.720,00	74.772.720,00	Kab. Sumenep, Semua Kecamatan, Semua Kel/Desa	PENDAPATAN ASLI DAERAH (PAD) Dana Transfer Umum-Dana Alokasi Umum	-	Peningkatan Tata Kelola Pemerintahan yang harmoni dan adaptif		99.593.450,00	BADAN PENDAPATAN DAERAH	
5 02 04 2.01 0005	Pendataan dan Pendaftaran Objek Pajak Daerah															
		Jumlah Laporan Hasil Pendataan dan Pendaftaran Objek Pajak Daerah, Subjek Pajak dan Wajib Pajak Daerah		7 Laporan	7 Laporan	103.860.000,00	103.580.000,00	147.680.000,00	Kab. Sumenep, Semua Kecamatan, Semua Kel/Desa	PENDAPATAN ASLI DAERAH (PAD) Dana Transfer Umum-Dana Alokasi Umum	-	Peningkatan Tata Kelola Pemerintahan yang harmoni dan adaptif		114.965.500,00	BADAN PENDAPATAN DAERAH	
5 02 04 2.01 0006	Pengolahan, Pemeliharaan, dan Pelaporan Basis Data Pajak Daerah															
		Jumlah Laporan Hasil Pengolahan, Pemeliharaan, dan Pelaporan Basis Data Pajak Daerah		1 Laporan	1 Laporan	1.508.233.470,00	1.508.233.470,00	1.580.233.472,00	Kab. Sumenep, Semua Kecamatan, Semua Kel/Desa	PENDAPATAN ASLI DAERAH (PAD) Dana Transfer Umum-Dana Alokasi Umum	-	Peningkatan Tata Kelola Pemerintahan yang harmoni dan adaptif		250.000.000,00	BADAN PENDAPATAN DAERAH	
5 02 04 2.01 0007	Penilaian Pajak Bumi dan Bangunan Perdesaan dan Perkotaan (PBBP2) serta Bea Perolehan Hak atas Tanah dan Bangunan (BPHTB)															
		Jumlah Objek Pajak yang Disesuaikan NJOP nya		10 Obyek Pajak	10 Obyek Pajak	213.421.000,00	213.421.000,00	263.371.000,00	Kab. Sumenep, Semua Kecamatan, Semua Kel/Desa	PENDAPATAN ASLI DAERAH (PAD) Dana Transfer Umum-Dana Alokasi Umum	-	Peningkatan Tata Kelola Pemerintahan yang harmoni dan adaptif		327.750.000,00	BADAN PENDAPATAN DAERAH	
5 02 04 2.01 0009	Pelayanan dan Konsultasi Pajak Daerah															
		Jumlah Layanan dan Konsultasi Pajak Daerah		2 Layanan	2 Layanan	70.030.150,00	70.030.150,00	70.030.150,00	Kab. Sumenep, Semua Kecamatan, Semua Kel/Desa	PENDAPATAN ASLI DAERAH (PAD) Dana Transfer Umum-Dana Alokasi Umum	-	Peningkatan Tata Kelola Pemerintahan yang harmoni dan adaptif		86.250.000,00	BADAN PENDAPATAN DAERAH	
5 02 04 2.01 0011	Penagihan Pajak Daerah															
		Jumlah Dokumen Hasil Pelaksanaan Penagihan Pajak Daerah		1 Dokumen	1 Dokumen	104.528.784,00	104.528.784,00	72.885.795,00	Kab. Sumenep, Semua Kecamatan, Semua Kel/Desa	PENDAPATAN ASLI DAERAH (PAD) Dana Transfer Umum-Dana Alokasi Umum	-	Peningkatan Tata Kelola Pemerintahan yang harmoni dan adaptif		40.250.000,00	BADAN PENDAPATAN DAERAH	
5 02 04 2.01 0012	Penyelesaian Keberatan Pajak Daerah															
		Jumlah Dokumen Hasil Penyelesaian Keberatan Pajak Daerah		1 Dokumen	1 Dokumen	8.940.000,00	8.940.000,00	18.540.000,00	Kab. Sumenep, Semua Kecamatan, Semua Kel/Desa	PENDAPATAN ASLI DAERAH (PAD) Dana Transfer Umum-Dana Alokasi Umum	-	Peningkatan Tata Kelola Pemerintahan yang harmoni dan adaptif		46.000.000,00	BADAN PENDAPATAN DAERAH	
5 02 04 2.01 0013	Pengendalian, Pemeriksaan dan Pengawasan Pajak Daerah															
		Jumlah Dokumen Hasil Pemeriksaan serta Pengendalian dan Pengawasan Pajak Daerah		24 Dokumen	24 Dokumen	114.345.880,00	114.401.880,00	70.301.880,00	Kab. Sumenep, Semua Kecamatan, Semua Kel/Desa	PENDAPATAN ASLI DAERAH (PAD) Dana Transfer Umum-Dana Alokasi Umum	-	Peningkatan Tata Kelola Pemerintahan yang harmoni dan adaptif		159.495.800,00	BADAN PENDAPATAN DAERAH	
5 02 04 2.01 0014	Pembinaan dan Pengawasan Pengelolaan Pajak Daerah dan Retribusi Daerah															
		Jumlah Laporan Hasil Pembinaan dan Pengawasan Pengelolaan Retribusi Daerah		1 Laporan	1 Laporan	0,00	0,00	0,00	Kab. Sumenep, Semua Kecamatan, Semua Kel/Desa	Dana Transfer Umum-Dana Alokasi Umum	-	Peningkatan Tata Kelola Pemerintahan yang harmoni dan adaptif		58.456.000,00	BADAN PENDAPATAN DAERAH	
		Badan Kepegawaian dan Pengembangan Sumber Daya Manusia				12.155.192.281,00	12.233.732.131,00	13.655.342.209,00						13.682.319.244,00		
5		UNSUR PENUNJANG URUSAN PEMERINTAHAN				12.155.192.281,00	12.233.732.131,00	13.655.342.209,00						13.682.319.244,00		
5 03		KEPEGAWAIAN				11.549.371.181,00	11.627.963.431,00	13.008.233.509,00						12.471.609.580,00		

Kode	Urusan / Bidang Urusan / Program / Kegiatan / Sub Kegiatan	Indikator Program / Kegiatan / Sub Kegiatan	Target Akhir Periode Renstra OPD	Capaian Kinerja Dan Kerangka Pendanaan							Kelompok Sasaran	Prakiraan Maju Rencana Tahun 2025		Perangkat Daerah Penanggung Jawab		
				Target 2024		Pagu Indikatif (Rp)			Lokasi	Sumber Dana		Prioritas			Target	Pagu Indikatif (Rp)
				Sebelum	Sesudah	RKPD 2024	APBD 2024	RKPD Perubahan 2024				Nasional	Daerah			
5 03 01	PROGRAM PENUNJANG URUSAN PEMERINTAHAN DAERAH KABUPATEN/KOTA	Persentase terpenuhinya kebutuhan sarana dan prasarana kantor		100 %	100 %	9.614.074.131,00	9.722.008.231,00	10.913.062.009,00					9.403.136.259,00			
5 03 01 2.01	Perencanaan, Penganggaran, dan Evaluasi Kinerja Perangkat Daerah	Jumlah Penyusunan Dokumen Perencanaan, Penganggaran dan Evaluasi Kinerja Perangkat Daerah	-	11 Dokumen	11 Dokumen	2.311.300,00	2.311.300,00	2.311.300,00				Peningkatan Tata Kelola Pemerintahan yang harmoni dan adaptif	BKPSDM	4.094.588,00	BADAN KEPEGAWAIAN DAN PENGEMBANGAN SUMBER DAYA MANUSIA	
5 03 01 2.01 0001	Penyusunan Dokumen Perencanaan Perangkat Daerah	Jumlah Dokumen Perencanaan Perangkat Daerah		2 Dokumen	2 Dokumen	1.227.600,00	1.227.600,00	1.227.600,00	Kab. Sumenep, Kota Sumenep, Kolor	Dana Transfer Umum-Dana Alokasi Umum	-	Peningkatan Tata Kelola Pemerintahan yang harmoni dan adaptif		3.000.000,00	BADAN KEPEGAWAIAN DAN PENGEMBANGAN SUMBER DAYA MANUSIA	
5 03 01 2.01 0006	Koordinasi dan Penyusunan Laporan	Capaian Kinerja dan Ikhtisar Realisasi Kinerja SKPD		5 Laporan	5 Laporan	1.083.700,00	1.083.700,00	1.083.700,00	Kab. Sumenep, Semua Kecamatan, Semua Kel/Desa	Dana Transfer Umum-Dana Alokasi Umum	-	Peningkatan Tata Kelola Pemerintahan yang harmoni dan adaptif		1.094.588,00	BADAN KEPEGAWAIAN DAN PENGEMBANGAN SUMBER DAYA MANUSIA	
5 03 01 2.02	Administrasi Keuangan Perangkat Daerah	Jumlah Laporan Administrasi Keuangan Perangkat Daerah	-	5 Laporan	5 Laporan	7.956.463.029,00	8.064.445.029,00	8.064.445.029,00				Peningkatan Tata Kelola Pemerintahan yang harmoni dan adaptif	BKPSDM	7.799.569.625,00	BADAN KEPEGAWAIAN DAN PENGEMBANGAN SUMBER DAYA MANUSIA	
5 03 01 2.02 0001	Penyediaan Gaji dan Tunjangan ASN	Jumlah Orang yang Menerima Gaji dan Tunjangan ASN		73 Orang/bulan	69/12 Orang/bulan	7.955.192.529,00	8.063.174.529,00	8.790.107.477,00	Kab. Sumenep, Semua Kecamatan, Semua Kel/Desa	Dana Transfer Umum-Dana Alokasi Umum	-	Peningkatan Tata Kelola Pemerintahan yang harmoni dan adaptif		7.798.286.420,00	BADAN KEPEGAWAIAN DAN PENGEMBANGAN SUMBER DAYA MANUSIA	
5 03 01 2.02 0005	Koordinasi dan Penyusunan Laporan	Keuangan Akhir Tahun SKPD		5 Laporan	5 Laporan	1.270.500,00	1.270.500,00	1.270.500,00	Kab. Sumenep, Semua Kecamatan, Semua Kel/Desa	Dana Transfer Umum-Dana Alokasi Umum	-	Peningkatan Tata Kelola Pemerintahan yang harmoni dan adaptif		1.283.205,00	BADAN KEPEGAWAIAN DAN PENGEMBANGAN SUMBER DAYA MANUSIA	
5 03 01 2.05	Administrasi Kepegawaian Perangkat Daerah	Jumlah Laporan Administrasi Kepegawaian Perangkat Daerah	-	1 Laporan	1 Laporan	102.655.326,00	102.655.326,00	102.655.326,00				Peningkatan Tata Kelola Pemerintahan yang harmoni dan adaptif	BKPSDM	130.750.000,00	BADAN KEPEGAWAIAN DAN PENGEMBANGAN SUMBER DAYA MANUSIA	
5 03 01 2.05 0002	Pengadaan Pakaiannya	Atribut Kelengkapan		1 Paket	1 Paket	72.655.326,00	72.655.326,00	72.655.326,00	Kab. Sumenep, Semua Kecamatan, Semua Kel/Desa	Dana Transfer Umum-Dana Alokasi Umum	-	Peningkatan Tata Kelola Pemerintahan yang harmoni dan adaptif		75.750.000,00	BADAN KEPEGAWAIAN DAN PENGEMBANGAN SUMBER DAYA MANUSIA	
5 03 01 2.05 0009	Pendidikan dan Pelatihan Pegawai	Berdasarkan Tugas dan Fungsi		10 Orang	5 Orang	30.000.000,00	30.000.000,00	0,00	Kab. Sumenep, Kota Sumenep, Kolor	Dana Transfer Umum-Dana Alokasi Umum	-	Peningkatan Tata Kelola Pemerintahan yang harmoni dan adaptif		55.000.000,00	BADAN KEPEGAWAIAN DAN PENGEMBANGAN SUMBER DAYA MANUSIA	
5 03 01 2.06	Administrasi Umum Perangkat Daerah	Jumlah Laporan Administrasi Umum Perangkat Daerah	-	1 Laporan	1 Laporan	326.167.500,00	326.119.600,00	326.119.600,00				Peningkatan Tata Kelola Pemerintahan yang harmoni dan adaptif	BKPSDM	315.040.756,00	BADAN KEPEGAWAIAN DAN PENGEMBANGAN SUMBER DAYA MANUSIA	
5 03 01 2.06 0001	Penyediaan Komponen Instalasi Listrik/Penerangan Bangunan Kantor	Jumlah Paket Komponen Instalasi Listrik/Penerangan Bangunan Kantor yang Disediakan		1 Paket	1 Paket	33.328.900,00	33.328.900,00	33.328.900,00	Kab. Sumenep, Semua Kecamatan, Semua Kel/Desa	Dana Transfer Umum-Dana Alokasi Umum	-	Peningkatan Tata Kelola Pemerintahan yang harmoni dan adaptif		35.703.096,00	BADAN KEPEGAWAIAN DAN PENGEMBANGAN SUMBER DAYA MANUSIA	
5 03 01 2.06 0002	Penyediaan Peralatan dan Perlengkapan Kantor	Jumlah Paket Peralatan dan Perlengkapan Kantor yang Disediakan		1 Paket	1 Paket	71.687.700,00	71.687.700,00	100.054.305,00	Kab. Sumenep, Semua Kecamatan, Semua Kel/Desa	Dana Transfer Umum-Dana Alokasi Umum	-	Peningkatan Tata Kelola Pemerintahan yang harmoni dan adaptif		65.616.367,00	BADAN KEPEGAWAIAN DAN PENGEMBANGAN SUMBER DAYA MANUSIA	
5 03 01 2.06 0004	Penyediaan Bahan Logistik Kantor	Jumlah Paket Bahan Logistik Kantor yang Disediakan		1 Paket	1 Paket	53.236.100,00	53.230.100,00	68.230.100,00	Kab. Sumenep, Semua Kecamatan, Semua Kel/Desa	Dana Transfer Umum-Dana Alokasi Umum	-	Peningkatan Tata Kelola Pemerintahan yang harmoni dan adaptif		67.169.949,00	BADAN KEPEGAWAIAN DAN PENGEMBANGAN SUMBER DAYA MANUSIA	
5 03 01 2.06 0005	Penyediaan Barang Cetak dan Pengandaan	Jumlah Paket Barang Cetak dan Pengandaan yang Disediakan		1 Paket	1 Paket	20.650.000,00	20.650.000,00	20.650.000,00	Kab. Sumenep, Semua Kecamatan, Semua Kel/Desa	Dana Transfer Umum-Dana Alokasi Umum	-	Peningkatan Tata Kelola Pemerintahan yang harmoni dan adaptif		19.460.074,00	BADAN KEPEGAWAIAN DAN PENGEMBANGAN SUMBER DAYA MANUSIA	
5 03 01 2.06 0006	Penyediaan Bahan Bacaan dan Peraturan Perundang-undangan	Jumlah Dokumen Bahan Bacaan dan Peraturan Perundang-Undangan yang Disediakan		7 Dokumen	8 Dokumen	14.486.200,00	14.444.300,00	14.444.300,00	Kab. Sumenep, Semua Kecamatan, Semua Kel/Desa	Dana Transfer Umum-Dana Alokasi Umum	-	Peningkatan Tata Kelola Pemerintahan yang harmoni dan adaptif		12.846.190,00	BADAN KEPEGAWAIAN DAN PENGEMBANGAN SUMBER DAYA MANUSIA	
5 03 01 2.06 0009	Penyelenggaraan Rapat Koordinasi dan Konsultasi SKPD	Jumlah Laporan Penyelenggaraan Rapat Koordinasi dan Konsultasi SKPD		12 Laporan	12 Laporan	81.076.000,00	81.076.000,00	144.230.000,00	Kab. Sumenep, Semua Kecamatan, Semua Kel/Desa	Dana Transfer Umum-Dana Alokasi Umum	-	Peningkatan Tata Kelola Pemerintahan yang harmoni dan adaptif		54.245.080,00	BADAN KEPEGAWAIAN DAN PENGEMBANGAN SUMBER DAYA MANUSIA	
5 03 01 2.06 0010	Penatausahaan Arsip Dinamis pada SKPD	Jumlah Dokumen Penatausahaan Arsip Dinamis pada SKPD		1 Dokumen	1 Dokumen	51.702.600,00	51.702.600,00	58.838.235,00	Kab. Sumenep, Kota Sumenep, Kolor	Dana Transfer Umum-Dana Alokasi Umum	-	Peningkatan Tata Kelola Pemerintahan yang harmoni dan adaptif		60.000.000,00	BADAN KEPEGAWAIAN DAN PENGEMBANGAN SUMBER DAYA MANUSIA	
5 03 01 2.07	Pengadaan Barang Milik Daerah Penunjang Urusan Pemerintah Daerah	Jumlah Laporan Pengadaan Barang Milik Daerah Penunjang Urusan Pemerintah Daerah	-	1 Laporan	1 Laporan	94.187.274,00	94.187.274,00	94.187.274,00				Peningkatan Tata Kelola Pemerintahan yang harmoni dan adaptif	BKPSDM	107.000.000,00	BADAN KEPEGAWAIAN DAN PENGEMBANGAN SUMBER DAYA MANUSIA	
5 03 01 2.07 0001	Pengadaan Kendaraan Perorangan Dinas atau Kendaraan Dinas Jabatan	Jumlah Unit Kendaraan Perorangan Dinas atau Kendaraan Dinas Jabatan yang Disediakan		-	1 Unit	0,00	0,00	6.105.000,00	Kab. Sumenep, Kota Sumenep, Kolor	Dana Transfer Umum-Dana Alokasi Umum	-	Peningkatan Tata Kelola Pemerintahan yang harmoni dan adaptif		6.000.000,00	BADAN KEPEGAWAIAN DAN PENGEMBANGAN SUMBER DAYA MANUSIA	
5 03 01 2.07 0006	Pengadaan Peralatan dan Mesin Lainnya	Jumlah Unit Peralatan dan Mesin Lainnya yang Disediakan		10 Unit	10 Unit	94.187.274,00	94.187.274,00	94.187.274,00	Kab. Sumenep, Semua Kecamatan, Semua Kel/Desa	Dana Transfer Umum-Dana Alokasi Umum	-	Peningkatan Tata Kelola Pemerintahan yang harmoni dan adaptif		101.000.000,00	BADAN KEPEGAWAIAN DAN PENGEMBANGAN SUMBER DAYA MANUSIA	

Kode	Urusan / Bidang Urusan / Program / Kegiatan / Sub Kegiatan	Indikator Program / Kegiatan / Sub Kegiatan	Target Akhir Periode Renstra OPD	Capaian Kinerja Dan Kerangka Pendanaan							Kelompok Sasaran	Prakiraan Maju Rencana Tahun 2025		Perangkat Daerah Penanggung Jawab		
				Target 2024		Pagu Indikatif (Rp)			Lokasi	Sumber Dana		Prioritas			Target	Pagu Indikatif (Rp)
				Sebelum	Sesudah	RKPD 2024	APBD 2024	RKPD Perubahan 2024				Nasional	Daerah			
5 03 01 2.08	Penyediaan Jasa Penunjang Urusan Pemerintahan Daerah	Jumlah Laporan Penyediaan Jasa Penunjang Urusan Pemerintahan Daerah	-	1 Laporan	1 Laporan	860.930.656,00	860.930.656,00	860.930.656,00			-	Peningkatan Tata Kelola Pemerintahan yang harmoni dan adaptif	BKPSDM	752.004.062,00	BADAN KEPEGAWAIAN DAN PENGEMBANGAN SUMBER DAYA MANUSIA	
5 03 01 2.08 0001	Penyediaan Jasa Surat Menyurat	Jumlah Laporan Penyediaan Jasa Surat Menyurat		12 Laporan	12 Laporan	11.565.600,00	11.565.600,00	11.565.600,00	Kab. Sumenep, Semua Kecamatan, Semua Kel/Desa	Dana Transfer Umum-Dana Alokasi Umum	-	Peningkatan Tata Kelola Pemerintahan yang harmoni dan adaptif		11.363.056,00	BADAN KEPEGAWAIAN DAN PENGEMBANGAN SUMBER DAYA MANUSIA	
5 03 01 2.08 0002	Penyediaan Jasa Komunikasi, Sumber Daya Air dan Listrik	Jumlah Laporan Penyediaan Jasa Komunikasi, Sumber Daya Air dan Listrik yang Disediakan		12 Laporan	12 Laporan	434.732.200,00	434.732.200,00	434.732.200,00	Kab. Sumenep, Semua Kecamatan, Semua Kel/Desa	Dana Transfer Umum-Dana Alokasi Umum	-	Peningkatan Tata Kelola Pemerintahan yang harmoni dan adaptif		316.967.444,00	BADAN KEPEGAWAIAN DAN PENGEMBANGAN SUMBER DAYA MANUSIA	
5 03 01 2.08 0004	Penyediaan Jasa Pelayanan Umum Kantor	Jumlah Laporan Penyediaan Jasa Pelayanan Umum Kantor yang Disediakan		12 Laporan	12 Laporan	414.632.856,00	414.632.856,00	414.632.856,00	Kab. Sumenep, Semua Kecamatan, Semua Kel/Desa	Dana Transfer Umum-Dana Alokasi Umum	-	Peningkatan Tata Kelola Pemerintahan yang harmoni dan adaptif		423.673.562,00	BADAN KEPEGAWAIAN DAN PENGEMBANGAN SUMBER DAYA MANUSIA	
5 03 01 2.09	Pemeliharaan Barang Milik Daerah Penunjang Urusan Pemerintahan Daerah	Jumlah Laporan Pemeliharaan Barang Milik Daerah Penunjang Urusan Pemerintahan Daerah	-	1 Laporan	1 Laporan	271.359.046,00	271.359.046,00	271.359.046,00			-	Peningkatan Tata Kelola Pemerintahan yang harmoni dan adaptif	BKPSDM	294.677.228,00	BADAN KEPEGAWAIAN DAN PENGEMBANGAN SUMBER DAYA MANUSIA	
5 03 01 2.09 0001	Penyediaan Jasa Pemeliharaan, Biaya Pemeliharaan, dan Pajak Kendaraan Dinas atau Kendaraan Dinas Jabatan	Jumlah Kendaraan Perorangan Dinas atau Kendaraan Dinas Jabatan yang Dipelihara dan Dibayarkan Pajaknya		13 Unit	13 Unit	46.639.000,00	46.639.000,00	93.890.680,00	Kab. Sumenep, Semua Kecamatan, Semua Kel/Desa	Dana Transfer Umum-Dana Alokasi Umum	-	Peningkatan Tata Kelola Pemerintahan yang harmoni dan adaptif		51.627.160,00	BADAN KEPEGAWAIAN DAN PENGEMBANGAN SUMBER DAYA MANUSIA	
5 03 01 2.09 0009	Pemeliharaan/Rehabilitasi Gedung Kantor dan Bangunan Lainnya	Jumlah Gedung Kantor dan Bangunan Lainnya yang Dipelihara/Direhabilitasi		2 Unit	2 Unit	224.720.046,00	224.720.046,00	551.827.956,00	Kab. Sumenep, Semua Kecamatan, Semua Kel/Desa	Dana Transfer Umum-Dana Alokasi Umum	-	Peningkatan Tata Kelola Pemerintahan yang harmoni dan adaptif		243.050.068,00	BADAN KEPEGAWAIAN DAN PENGEMBANGAN SUMBER DAYA MANUSIA	
5 03 02	PROGRAM KEPEGAWAIAN DAERAH	Persentase Pelaksanaan Manajemen Kepegawaian		55 %	90 %	1.935.297.050,00	1.905.955.200,00	2.095.171.500,00			-			3.068.473.321,00		
5 03 02 2.01	Pengadaan, Pemberhentian dan Informasi Kepegawaian ASN	Jumlah Laporan Pengadaan, Pemberhentian dan Informasi Kepegawaian ASN	-	1 Laporan	1 Laporan	519.802.650,00	519.791.600,00	519.791.600,00			-	Peningkatan Tata Kelola Pemerintahan yang harmoni dan adaptif	Seluruh Perangkat Daerah	388.886.058,00	BADAN KEPEGAWAIAN DAN PENGEMBANGAN SUMBER DAYA MANUSIA	
5 03 02 2.01 0002	Penyusunan Rencana Kebutuhan, Jenis dan Jumlah Jabatan untuk Pelaksanaan Pengadaan ASN	Jumlah Dokumen Hasil Penyusunan Rencana Kebutuhan, Jenis dan Jumlah Jabatan untuk Pelaksanaan Pengadaan ASN		2 Dokumen	2 Dokumen	17.565.100,00	17.565.100,00	17.565.100,00	Kab. Sumenep, Semua Kecamatan, Semua Kel/Desa	Sisa Lebih Perhitungan Anggaran Tahun Sebelumnya	-	Peningkatan Tata Kelola Pemerintahan yang harmoni dan adaptif		17.735.600,00	BADAN KEPEGAWAIAN DAN PENGEMBANGAN SUMBER DAYA MANUSIA	
5 03 02 2.01 0003	Koordinasi dan Fasilitasi Pengadaan PNS dan PPPK	Jumlah Dokumen Kegiatan Koordinasi dan Fasilitasi Pengadaan PNS dan PPPK		1 Dokumen	1 Dokumen	306.150.250,00	306.139.200,00	306.139.200,00	Kab. Sumenep, Semua Kecamatan, Semua Kel/Desa	Sisa Lebih Perhitungan Anggaran Tahun Sebelumnya	-	Peningkatan Tata Kelola Pemerintahan yang harmoni dan adaptif		231.276.921,00	BADAN KEPEGAWAIAN DAN PENGEMBANGAN SUMBER DAYA MANUSIA	
5 03 02 2.01 0006	Koordinasi Pelaksanaan Administrasi Pemberhentian	Jumlah Dokumen Hasil kegiatan Koordinasi Pelaksanaan Administrasi Pemberhentian		1 Dokumen	1 Dokumen	31.629.100,00	31.629.100,00	31.629.100,00	Kab. Sumenep, Semua Kecamatan, Semua Kel/Desa	Sisa Lebih Perhitungan Anggaran Tahun Sebelumnya	-	Peningkatan Tata Kelola Pemerintahan yang harmoni dan adaptif		31.816.111,00	BADAN KEPEGAWAIAN DAN PENGEMBANGAN SUMBER DAYA MANUSIA	
5 03 02 2.01 0008	Fasilitasi Lembaga Profesi ASN	Jumlah Lembaga Profesi ASN yang Difasilitasi		1 Lembaga	1 Lembaga	35.079.000,00	35.079.000,00	35.079.000,00	Kab. Sumenep, Semua Kecamatan, Semua Kel/Desa	Sisa Lebih Perhitungan Anggaran Tahun Sebelumnya	-	Peningkatan Tata Kelola Pemerintahan yang harmoni dan adaptif		16.949.063,00	BADAN KEPEGAWAIAN DAN PENGEMBANGAN SUMBER DAYA MANUSIA	
5 03 02 2.01 0010	Pengelolaan Sistem Informasi Kepegawaian	Jumlah Dokumen Hasil Pengelolaan Sistem Informasi Kepegawaian		1 Dokumen	1 Dokumen	54.872.150,00	54.872.150,00	54.872.150,00	Kab. Sumenep, Semua Kecamatan, Semua Kel/Desa	Sisa Lebih Perhitungan Anggaran Tahun Sebelumnya	-	Peningkatan Tata Kelola Pemerintahan yang harmoni dan adaptif		45.564.837,00	BADAN KEPEGAWAIAN DAN PENGEMBANGAN SUMBER DAYA MANUSIA	
5 03 02 2.01 0011	Pengelolaan Data Kepegawaian	Jumlah Dokumen Hasil Pengelolaan Data Kepegawaian		1 Dokumen	1 Dokumen	74.507.050,00	74.507.050,00	74.507.050,00	Kab. Sumenep, Semua Kecamatan, Semua Kel/Desa	Sisa Lebih Perhitungan Anggaran Tahun Sebelumnya	-	Peningkatan Tata Kelola Pemerintahan yang harmoni dan adaptif		45.543.526,00	BADAN KEPEGAWAIAN DAN PENGEMBANGAN SUMBER DAYA MANUSIA	
5 03 02 2.02	Mutasi dan Promosi ASN	-	-	1 Laporan	-	502.876.800,00	499.727.200,00	499.727.200,00			-	Peningkatan Tata Kelola Pemerintahan yang harmoni dan adaptif	Seluruh Perangkat Daerah	564.492.586,00	BADAN KEPEGAWAIAN DAN PENGEMBANGAN SUMBER DAYA MANUSIA	
5 03 02 2.02 0001	Pengelolaan Mutasi ASN	Jumlah Dokumen Hasil Pelaksanaan Mutasi Jabatan Pimpinan Tinggi, Jabatan Administrasi, Jabatan Pelaksana dan Mutasi ASN antar Daerah		1 Dokumen	1 Dokumen	275.500.100,00	272.371.300,00	293.729.800,00	Kab. Sumenep, Semua Kecamatan, Semua Kel/Desa	Sisa Lebih Perhitungan Anggaran Tahun Sebelumnya	-	Peningkatan Tata Kelola Pemerintahan yang harmoni dan adaptif		322.695.000,00	BADAN KEPEGAWAIAN DAN PENGEMBANGAN SUMBER DAYA MANUSIA	
5 03 02 2.02 0002	Pengelolaan Naikan Pangkat ASN	Jumlah Pengelolaan Naikan Pangkat ASN		1700 Dokumen	1700 Dokumen	71.493.600,00	71.477.600,00	71.477.600,00	Kab. Sumenep, Semua Kecamatan, Semua Kel/Desa	Sisa Lebih Perhitungan Anggaran Tahun Sebelumnya	-	Peningkatan Tata Kelola Pemerintahan yang harmoni dan adaptif		81.825.150,00	BADAN KEPEGAWAIAN DAN PENGEMBANGAN SUMBER DAYA MANUSIA	
5 03 02 2.02 0003	Pengelolaan Promosi ASN	Jumlah Dokumen Hasil Pengelolaan Promosi ASN		1 Dokumen	1 Dokumen	155.883.100,00	155.878.300,00	155.878.300,00	Kab. Sumenep, Semua Kecamatan, Semua Kel/Desa	Sisa Lebih Perhitungan Anggaran Tahun Sebelumnya	-	Peningkatan Tata Kelola Pemerintahan yang harmoni dan adaptif		159.972.436,00	BADAN KEPEGAWAIAN DAN PENGEMBANGAN SUMBER DAYA MANUSIA	
5 03 02 2.03	Pengembangan Kompetensi ASN	Jumlah Laporan Pengembangan Kompetensi ASN	-	1 Laporan	1 Laporan	544.759.800,00	519.180.600,00	519.180.600,00			-	Peningkatan Tata Kelola Pemerintahan yang harmoni dan adaptif	Seluruh Perangkat Daerah	1.743.551.835,00	BADAN KEPEGAWAIAN DAN PENGEMBANGAN SUMBER DAYA MANUSIA	

Kode	Urusan / Bidang Urusan / Program / Kegiatan / Sub Kegiatan	Indikator Program / Kegiatan / Sub Kegiatan	Target Akhir Periode Renstra OPD	Capaian Kinerja Dan Kerangka Pendanaan							Lokasi	Sumber Dana	Prioritas Nasional	Prioritas Daerah	Kelompok Sasaran	Prakiraan Maju Rencana Tahun 2025		Perangkat Daerah Penanggung Jawab		
				Target 2024		Pagu Indikatif (Rp)			Lokasi	Sumber Dana						Prioritas Nasional	Prioritas Daerah		Target	Pagu Indikatif (Rp)
				Sebelum	Sesudah	RKPD 2024	APBD 2024	RKPD Perubahan 2024												
5 03 02 2.03 0002	Pengelolaan Assessment Center	Jumlah Dokumen Pengelolaan Assessment Center		1 Dokumen	1 Dokumen	231.890.200,00	231.890.200,00	247.818.000,00	Kab. Sumenep, Semua Kecamatan, Semua Kel/Desa	Sisa Lebih Perhitungan Anggaran Tahun Sebelumnya	-	Peningkatan Tata Kelola Pemerintahan yang harmoni dan adaptif			234.062.965,00	BADAN KEPEGAWAIAN DAN PENGEMBANGAN SUMBER DAYA MANUSIA				
5 03 02 2.03 0004	Pengelolaan Pendidikan Lanjutan ASN	Jumlah ASN yang Mendapatkan Pendidikan Lanjutan		75 Orang	75 Orang	24.227.800,00	24.229.800,00	176.159.800,00	Kab. Sumenep, Semua Kecamatan, Semua Kel/Desa	Sisa Lebih Perhitungan Anggaran Tahun Sebelumnya	-	Peningkatan Tata Kelola Pemerintahan yang harmoni dan adaptif			1.236.559.665,00	BADAN KEPEGAWAIAN DAN PENGEMBANGAN SUMBER DAYA MANUSIA				
5 03 02 2.03 0006	Fasilitasi Sertifikasi Jabatan ASN	Jumlah ASN yang Mendapatkan Layanan Fasilitasi Sertifikasi Jabatan		15 Orang	15 Orang	109.131.400,00	109.076.200,00	109.076.200,00	Kab. Sumenep, Semua Kecamatan, Semua Kel/Desa	Sisa Lebih Perhitungan Anggaran Tahun Sebelumnya	-	Peningkatan Tata Kelola Pemerintahan yang harmoni dan adaptif			110.390.475,00	BADAN KEPEGAWAIAN DAN PENGEMBANGAN SUMBER DAYA MANUSIA				
5 03 02 2.03 0009	Koordinasi dan Kerja Sama Pelaksanaan Diklat Jabatan Fungsional	Jumlah Dokumen Hasil Koordinasi dan Kerja Sama Pelaksanaan Diklat Jabatan Fungsional		1 Dokumen	1 Dokumen	98.570.500,00	98.570.500,00	98.570.500,00	Kab. Sumenep, Semua Kecamatan, Semua Kel/Desa	Sisa Lebih Perhitungan Anggaran Tahun Sebelumnya	-	Peningkatan Tata Kelola Pemerintahan yang harmoni dan adaptif			99.558.730,00	BADAN KEPEGAWAIAN DAN PENGEMBANGAN SUMBER DAYA MANUSIA				
5 03 02 2.03 0013	Pembinaan Jabatan Fungsional ASN	Jumlah ASN Fungsional yang Dibina		70 Orang	100 Orang	80.939.900,00	55.413.900,00	55.413.900,00	Kab. Sumenep, Semua Kecamatan, Semua Kel/Desa	Sisa Lebih Perhitungan Anggaran Tahun Sebelumnya	-	Peningkatan Tata Kelola Pemerintahan yang harmoni dan adaptif			62.980.000,00	BADAN KEPEGAWAIAN DAN PENGEMBANGAN SUMBER DAYA MANUSIA				
5 03 02 2.04	Penilaian dan Evaluasi Kinerja Aparatur	Jumlah Laporan Penilaian dan Evaluasi Kinerja Aparatur		1 Laporan	1 Laporan	367.857.800,00	367.255.800,00	367.255.800,00			Memperkuat Stabilitas Polhukhankam Dan Transformasi Pelayanan Publik	Peningkatan Tata Kelola Pemerintahan yang harmoni dan adaptif	Seluruh Perangkat Daerah		371.542.842,00	BADAN KEPEGAWAIAN DAN PENGEMBANGAN SUMBER DAYA MANUSIA				
5 03 02 2.04 0002	Pelaksanaan Penilaian dan Evaluasi Kinerja Aparatur	Jumlah Dokumen Hasil Pelaksanaan Penilaian dan Evaluasi Kinerja Aparatur		1 Dokumen	1 Dokumen	29.999.000,00	29.807.000,00	29.807.000,00	Kab. Sumenep, Semua Kecamatan, Semua Kel/Desa	Sisa Lebih Perhitungan Anggaran Tahun Sebelumnya	Memperkuat Stabilitas Polhukhankam Dan Transformasi Pelayanan Publik	Peningkatan Tata Kelola Pemerintahan yang harmoni dan adaptif			30.300.000,00	BADAN KEPEGAWAIAN DAN PENGEMBANGAN SUMBER DAYA MANUSIA				
5 03 02 2.04 0003	Evaluasi Hasil Penilaian dan Evaluasi Kinerja Aparatur	Jumlah Dokumen Hasil Evaluasi Hasil Penilaian dan Evaluasi Kinerja Aparatur		1 Laporan	1 Laporan	28.363.600,00	28.103.600,00	28.103.600,00	Kab. Sumenep, Semua Kecamatan, Semua Kel/Desa	Sisa Lebih Perhitungan Anggaran Tahun Sebelumnya	Memperkuat Stabilitas Polhukhankam Dan Transformasi Pelayanan Publik	Peningkatan Tata Kelola Pemerintahan yang harmoni dan adaptif			28.647.842,00	BADAN KEPEGAWAIAN DAN PENGEMBANGAN SUMBER DAYA MANUSIA				
5 03 02 2.04 0004	Pengelolaan Pemberian Penghargaan bagi Pegawai	Jumlah ASN yang Diberikan Penghargaan		90 Orang	90 Orang	119.996.900,00	119.996.900,00	119.996.900,00	Kab. Sumenep, Semua Kecamatan, Semua Kel/Desa	Sisa Lebih Perhitungan Anggaran Tahun Sebelumnya	Memperkuat Stabilitas Polhukhankam Dan Transformasi Pelayanan Publik	Peningkatan Tata Kelola Pemerintahan yang harmoni dan adaptif			101.000.000,00	BADAN KEPEGAWAIAN DAN PENGEMBANGAN SUMBER DAYA MANUSIA				
5 03 02 2.04 0005	Pengelolaan Tanda Jasa bagi Pegawai	Jumlah ASN yang Diberikan Tanda Jasa		150 Orang	150 Orang	46.498.300,00	46.348.300,00	46.348.300,00	Kab. Sumenep, Semua Kecamatan, Semua Kel/Desa	Sisa Lebih Perhitungan Anggaran Tahun Sebelumnya	Memperkuat Stabilitas Polhukhankam Dan Transformasi Pelayanan Publik	Peningkatan Tata Kelola Pemerintahan yang harmoni dan adaptif			46.965.000,00	BADAN KEPEGAWAIAN DAN PENGEMBANGAN SUMBER DAYA MANUSIA				
5 03 02 2.04 0007	Pembinaan Disiplin ASN	Jumlah ASN yang Mendapatkan Pembinaan Kedisiplinan		500 Orang	500 Orang	80.632.700,00	80.632.700,00	80.632.700,00	Kab. Sumenep, Semua Kecamatan, Semua Kel/Desa	Sisa Lebih Perhitungan Anggaran Tahun Sebelumnya	Memperkuat Stabilitas Polhukhankam Dan Transformasi Pelayanan Publik	Peningkatan Tata Kelola Pemerintahan yang harmoni dan adaptif			25.250.000,00	BADAN KEPEGAWAIAN DAN PENGEMBANGAN SUMBER DAYA MANUSIA				
5 03 02 2.04 0008	Pengelolaan Penyelesaian Pelanggaran Disiplin ASN	Jumlah Laporan Hasil Pengelolaan Penyelesaian Pelanggaran Disiplin ASN		30 Laporan	30 Laporan	27.459.500,00	27.459.500,00	27.459.500,00	Kab. Sumenep, Semua Kecamatan, Semua Kel/Desa	Sisa Lebih Perhitungan Anggaran Tahun Sebelumnya	Memperkuat Stabilitas Polhukhankam Dan Transformasi Pelayanan Publik	Peningkatan Tata Kelola Pemerintahan yang harmoni dan adaptif			60.600.000,00	BADAN KEPEGAWAIAN DAN PENGEMBANGAN SUMBER DAYA MANUSIA				
5 03 02 2.04 0009	Pelayanan Proses Izin Perceraian Pegawai	Jumlah Dokumen Proses Izin Perceraian Pegawai yang Dilayani		30 Dokumen	30 Dokumen	18.084.900,00	18.084.900,00	18.084.900,00	Kab. Sumenep, Semua Kecamatan, Semua Kel/Desa	Sisa Lebih Perhitungan Anggaran Tahun Sebelumnya	Memperkuat Stabilitas Polhukhankam Dan Transformasi Pelayanan Publik	Peningkatan Tata Kelola Pemerintahan yang harmoni dan adaptif			60.600.000,00	BADAN KEPEGAWAIAN DAN PENGEMBANGAN SUMBER DAYA MANUSIA				
5 03 02 2.04 0010	Evaluasi Disiplin ASN																			

Kode	Urusan / Bidang Urusan / Program / Kegiatan / Sub Kegiatan	Indikator Program / Kegiatan / Sub Kegiatan	Target Akhir Periode Renstra OPD	Capaian Kinerja Dan Kerangka Pendanaan							Kelompok Sasaran	Prakiraan Maju Rencana Tahun 2025		Perangkat Daerah Penanggung Jawab		
				Target 2024		Pagu Indikatif (Rp)			Lokasi	Sumber Dana		Prioritas			Target	Pagu Indikatif (Rp)
				Sebelum	Sesudah	RKPD 2024	APBD 2024	RKPD Perubahan 2024				Nasional	Daerah			
		Jumlah Laporan Hasil Evaluasi Disiplin ASN		1 Laporan	1 Laporan	16.822.900,00	16.822.900,00	16.822.900,00	Kab. Sumenep, Semua Kecamatan, Semua Kel/Desa	Sisa Lebih Perhitungan Anggaran Tahun Sebelumnya	Memperkuat Stabilitas Polhukhankam Dan Transformasi Pelayanan Publik	Peningkatan Tata Kelola Pemerintahan yang harmoni dan adaptif		18.180.000,00	BADAN KEPEGAWAIAN DAN PENGEMBANGAN SUMBER DAYA MANUSIA	
5 04		PENDIDIKAN DAN PELATIHAN				605.821.100,00	605.768.700,00	647.108.700,00					1.210.709.664,00			
5 04 02		PROGRAM PENGEMBANGAN SUMBER DAYA MANUSIA		45 %	45 %	605.821.100,00	605.768.700,00	647.108.700,00					1.210.709.664,00			
5 04 02 2.01		Pengembangan Kompetensi Teknis		2 Laporan	2 Laporan	131.057.700,00	131.055.800,00	131.055.800,00				Peningkatan Tata Kelola Pemerintahan yang harmoni dan adaptif	Seluruh Perangkat Daerah	252.380.517,00	BADAN KEPEGAWAIAN DAN PENGEMBANGAN SUMBER DAYA MANUSIA	
5 04 02 2.01 0001		Penyusunan Kebijakan Teknis dan Rencana Pengembangan Kompetensi Teknis Umum, Inti, dan Pilihan bagi Jabatan Administrasi Penyelenggara Urusan Pemerintahan Konkuren, Perangkat Daerah Penunjang, dan Urusan Pemerintahan Umum		1 Dokumen	1 Dokumen	32.484.900,00	32.483.000,00	32.483.000,00	Kab. Sumenep, Semua Kecamatan, Semua Kel/Desa	Sisa Lebih Perhitungan Anggaran Tahun Sebelumnya		Peningkatan Tata Kelola Pemerintahan yang harmoni dan adaptif		152.821.787,00	BADAN KEPEGAWAIAN DAN PENGEMBANGAN SUMBER DAYA MANUSIA	
5 04 02 2.01 0003		Penyelenggaraan Pengembangan Kompetensi Teknis Umum, Inti, dan Pilihan bagi Jabatan Administrasi Penyelenggara Urusan Pemerintahan Konkuren, Perangkat Daerah Penunjang, dan Urusan Pemerintahan Umum		20 Orang	20 Orang	98.572.800,00	98.572.800,00	98.572.800,00	Kab. Sumenep, Semua Kecamatan, Semua Kel/Desa	Sisa Lebih Perhitungan Anggaran Tahun Sebelumnya		Peningkatan Tata Kelola Pemerintahan yang harmoni dan adaptif		99.558.730,00	BADAN KEPEGAWAIAN DAN PENGEMBANGAN SUMBER DAYA MANUSIA	
5 04 02 2.02		Sertifikasi, Kelembagaan, Pengembangan Kompetensi Manajerial dan Fungsional		1 Laporan	1 Laporan	474.763.400,00	474.712.900,00	474.712.900,00				Peningkatan Tata Kelola Pemerintahan yang harmoni dan adaptif	Seluruh Perangkat Daerah	958.329.147,00	BADAN KEPEGAWAIAN DAN PENGEMBANGAN SUMBER DAYA MANUSIA	
5 04 02 2.02 0007		Penyelenggaraan Pengembangan Kompetensi bagi Pimpinan Daerah, Jabatan Pimpinan Tinggi, Jabatan Fungsional, Kepemimpinan, dan Prajabatan		3 Laporan	4 Laporan	450.323.600,00	450.275.600,00	491.615.600,00	Kab. Sumenep, Semua Kecamatan, Semua Kel/Desa	Sisa Lebih Perhitungan Anggaran Tahun Sebelumnya		Peningkatan Tata Kelola Pemerintahan yang harmoni dan adaptif		933.853.676,00	BADAN KEPEGAWAIAN DAN PENGEMBANGAN SUMBER DAYA MANUSIA	
5 04 02 2.02 0008		Pembinaan, Pengoordinasian, Fasilitasi, Pemantauan, Evaluasi, dan Pelaporan Pelaksanaan Sertifikasi, Pengelolaan Kelembagaan dan Tenaga Pengembang Kompetensi, Pengelolaan Sumber Belajar, dan Kerja Sama, serta Pengembangan Kompetensi Pimpinan Daerah, Jabatan Pimpinan Tinggi, Kepemimpinan, dan Prajabatan		2 Dokumen	2 Dokumen	24.439.800,00	24.437.300,00	24.437.300,00	Kab. Sumenep, Semua Kecamatan, Semua Kel/Desa	Sisa Lebih Perhitungan Anggaran Tahun Sebelumnya		Peningkatan Tata Kelola Pemerintahan yang harmoni dan adaptif		24.475.471,00	BADAN KEPEGAWAIAN DAN PENGEMBANGAN SUMBER DAYA MANUSIA	
		Badan Riset dan Inovasi Daerah				2.806.038.086,00	3.735.072.063,00	4.524.923.016,00					3.683.329.491,00			
5		UNSUR PENUNJANG URUSAN PEMERINTAHAN				2.806.038.086,00	3.735.072.063,00	4.524.923.016,00					3.683.329.491,00			
5 05		PENELITIAN DAN PENGEMBANGAN				2.806.038.086,00	3.735.072.063,00	4.524.923.016,00					3.683.329.491,00			
5 05 01		PROGRAM PENUNJANG URUSAN PEMERINTAHAN DAERAH KABUPATEN/KOTA				1.810.246.592,00	2.739.280.569,00	3.095.345.522,00					2.406.329.491,00			
5 05 01 2.01		Perencanaan, Penganggaran, dan Evaluasi Kinerja Perangkat Daerah				9.102.700,00	8.986.000,00	8.986.000,00				Peningkatan Tata Kelola Pemerintahan yang harmoni dan adaptif		9.000.000,00	BADAN RISET DAN INOVASI DAERAH	
5 05 01 2.01 0001		Penyusunan Dokumen Perencanaan Perangkat Daerah		1 Dokumen	1 Dokumen	1.868.900,00	1.868.900,00	1.868.900,00	Kab. Sumenep, Semua Kecamatan, Semua Kel/Desa	Dana Transfer Umum-Dana Alokasi Umum		Peningkatan Tata Kelola Pemerintahan yang harmoni dan adaptif		3.000.000,00	BADAN RISET DAN INOVASI DAERAH	
5 05 01 2.01 0002		Koordinasi dan Penyusunan Dokumen RKA-SKPD		1 Dokumen	1 Dokumen	991.200,00	991.200,00	991.200,00	Kab. Sumenep, Semua Kecamatan, Semua Kel/Desa	Dana Transfer Umum-Dana Alokasi Umum		Peningkatan Tata Kelola Pemerintahan yang harmoni dan adaptif		1.000.000,00	BADAN RISET DAN INOVASI DAERAH	
5 05 01 2.01 0003		Koordinasi dan Penyusunan Dokumen Perubahan RKA-SKPD		1 Dokumen	1 Dokumen	490.500,00	490.500,00	490.500,00	Kab. Sumenep, Semua Kecamatan, Semua Kel/Desa	Dana Transfer Umum-Dana Alokasi Umum		Peningkatan Tata Kelola Pemerintahan yang harmoni dan adaptif		500.000,00	BADAN RISET DAN INOVASI DAERAH	
5 05 01 2.01 0004		Koordinasi dan Penyusunan DPA-SKPD		1 Dokumen	1 Dokumen	1.850.500,00	1.770.500,00	1.770.500,00	Kab. Sumenep, Semua Kecamatan, Semua Kel/Desa	Dana Transfer Umum-Dana Alokasi Umum		Peningkatan Tata Kelola Pemerintahan yang harmoni dan adaptif		500.000,00	BADAN RISET DAN INOVASI DAERAH	
5 05 01 2.01 0005		Koordinasi dan Penyusunan Perubahan DPA-SKPD		1 Dokumen	1 Dokumen	420.600,00	420.600,00	420.600,00	Kab. Sumenep, Semua Kecamatan, Semua Kel/Desa	Dana Transfer Umum-Dana Alokasi Umum		Peningkatan Tata Kelola Pemerintahan yang harmoni dan adaptif		500.000,00	BADAN RISET DAN INOVASI DAERAH	
5 05 01 2.01 0006		Koordinasi dan Penyusunan Laporan Capaian Kinerja dan Ikhtisar Realisasi Kinerja SKPD														



Kode	Urusan / Bidang Urusan / Program / Kegiatan / Sub Kegiatan	Indikator Program / Kegiatan / Sub Kegiatan	Target Akhir Periode Renstra OPD	Capaian Kinerja Dan Kerangka Pendanaan								Kelompok Sasaran	Prakiraan Maju Rencana Tahun 2025		Perangkat Daerah Penanggung Jawab	
				Target 2024		Pagu Indikatif (Rp)			Lokasi	Sumber Dana	Prioritas		Target	Pagu Indikatif (Rp)		
				Sebelum	Sesudah	RKPD 2024	APBD 2024	RKPD Perubahan 2024			Nasional					Daerah
		Jumlah Laporan Capaian Kinerja dan Ikhtisar Realisasi Kinerja SKPD dan Laporan Hasil Koordinasi Penyusunan Laporan Capaian Kinerja dan Ikhtisar Realisasi Kinerja SKPD		3 Laporan	3 Laporan	1.487.500,00	1.450.800,00	1.450.800,00	Kab. Sumenep, Semua Kecamatan, Semua Kel/Desa	Dana Transfer Umum-Dana Alokasi Umum	-	Peningkatan Tata Kelola Pemerintahan yang harmoni dan adaptif		1.500.000,00	BADAN RISET DAN INOVASI DAERAH	
5 05 01 2.01 0007	Evaluasi Kinerja Perangkat Daerah	Jumlah Laporan Evaluasi Kinerja Perangkat Daerah		4 Laporan	4 Laporan	1.993.500,00	1.993.500,00	1.993.500,00	Kab. Sumenep, Semua Kecamatan, Semua Kel/Desa	Dana Transfer Umum-Dana Alokasi Umum	-	Peningkatan Tata Kelola Pemerintahan yang harmoni dan adaptif		2.000.000,00	BADAN RISET DAN INOVASI DAERAH	
5 05 01 2.02	Administrasi Keuangan Perangkat Daerah	-	-	-	-	1.324.303.090,00	2.253.637.167,00	2.253.637.167,00			-	Peningkatan Tata Kelola Pemerintahan yang harmoni dan adaptif		1.324.329.491,00	BADAN RISET DAN INOVASI DAERAH	
5 05 01 2.02 0001	Penyediaan Gaji dan Tunjangan ASN	Jumlah Orang yang Menerima Gaji dan Tunjangan ASN		8 Orang/bulan	13 Orang/bulan	1.321.129.490,00	2.250.463.567,00	1.808.867.457,00	Kab. Sumenep, Semua Kecamatan, Semua Kel/Desa	Dana Transfer Umum-Dana Alokasi Umum	-	Peningkatan Tata Kelola Pemerintahan yang harmoni dan adaptif		1.321.129.491,00	BADAN RISET DAN INOVASI DAERAH	
5 05 01 2.02 0005	Koordinasi dan Penyusunan Laporan Keuangan Akhir Tahun SKPD	Jumlah Laporan Keuangan Akhir Tahun SKPD dan Laporan Hasil Koordinasi Penyusunan Laporan Keuangan Akhir Tahun SKPD		1 Laporan	1 Laporan	1.976.600,00	1.976.600,00	1.976.600,00	Kab. Sumenep, Semua Kecamatan, Semua Kel/Desa	Dana Transfer Umum-Dana Alokasi Umum	-	Peningkatan Tata Kelola Pemerintahan yang harmoni dan adaptif		2.000.000,00	BADAN RISET DAN INOVASI DAERAH	
5 05 01 2.02 0007	Koordinasi dan Penyusunan Laporan Keuangan Bulanan/ Triwulanan/ Semesteran SKPD	Jumlah Laporan Keuangan Bulanan/ Triwulanan/ Semesteran SKPD dan Laporan Koordinasi Penyusunan Laporan Keuangan Bulanan/Triwulanan/Semesteran SKPD		1 Laporan	1 Laporan	1.197.000,00	1.197.000,00	1.197.000,00	Kab. Sumenep, Semua Kecamatan, Semua Kel/Desa	Dana Transfer Umum-Dana Alokasi Umum	-	-		1.200.000,00	BADAN RISET DAN INOVASI DAERAH	
5 05 01 2.05	Administrasi Kepegawaian Perangkat Daerah	-	-	-	-	21.351.000,00	21.351.000,00	21.351.000,00			-	Peningkatan Tata Kelola Pemerintahan yang harmoni dan adaptif		31.000.000,00	BADAN RISET DAN INOVASI DAERAH	
5 05 01 2.05 0002	Pengadaan Pakaiannya	Jumlah Paket Pakaiannya		1 Paket	1 Paket	6.951.000,00	6.951.000,00	6.951.000,00	Kab. Sumenep, Semua Kecamatan, Semua Kel/Desa	Dana Transfer Umum-Dana Alokasi Umum	-	Peningkatan Tata Kelola Pemerintahan yang harmoni dan adaptif		16.000.000,00	BADAN RISET DAN INOVASI DAERAH	
5 05 01 2.05 0009	Pendidikan dan Pelatihan Pegawai Berdasarkan Tugas dan Fungsi	Jumlah Pegawai Berdasarkan Tugas dan Fungsi yang Mengikuti Pendidikan dan Pelatihan		1 Orang	1 Orang	14.400.000,00	14.400.000,00	14.400.000,00	Kab. Sumenep, Semua Kecamatan, Semua Kel/Desa	Dana Transfer Umum-Dana Alokasi Umum	-	Peningkatan Tata Kelola Pemerintahan yang harmoni dan adaptif		15.000.000,00	BADAN RISET DAN INOVASI DAERAH	
5 05 01 2.06	Administrasi Umum Perangkat Daerah	-	-	-	-	196.774.600,00	196.591.200,00	196.591.200,00			-	-		198.000.000,00	BADAN RISET DAN INOVASI DAERAH	
5 05 01 2.06 0001	Penyediaan Komponen Instalasi Listrik/Penerangan Bangunan Kantor	Jumlah Paket Komponen Instalasi Listrik/Penerangan Bangunan Kantor yang Disediakan		1 Paket	1 Paket	10.004.500,00	10.004.500,00	10.004.500,00	Kab. Sumenep, Semua Kecamatan, Semua Kel/Desa	Dana Transfer Umum-Dana Alokasi Umum	-	-		10.000.000,00	BADAN RISET DAN INOVASI DAERAH	
5 05 01 2.06 0002	Penyediaan Peralatan dan Perlengkapan Kantor	Jumlah Paket Peralatan dan Perlengkapan Kantor yang Disediakan		9 Paket	9 Paket	21.652.000,00	21.468.600,00	21.468.600,00	Kab. Sumenep, Semua Kecamatan, Semua Kel/Desa	Dana Transfer Umum-Dana Alokasi Umum	-	Peningkatan Tata Kelola Pemerintahan yang harmoni dan adaptif		25.000.000,00	BADAN RISET DAN INOVASI DAERAH	
5 05 01 2.06 0004	Penyediaan Bahan Logistik Kantor	Jumlah Paket Bahan Logistik Kantor yang Disediakan		7 Paket	11 Paket	49.982.900,00	49.982.900,00	114.063.400,00	Kab. Sumenep, Semua Kecamatan, Semua Kel/Desa	Dana Transfer Umum-Dana Alokasi Umum	-	Peningkatan Tata Kelola Pemerintahan yang harmoni dan adaptif		50.000.000,00	BADAN RISET DAN INOVASI DAERAH	
5 05 01 2.06 0005	Penyediaan Barang Cetak dan Penggandaan	Jumlah Paket Barang Cetak dan Penggandaan yang Disediakan		4 Paket	4 Paket	10.000.000,00	10.000.000,00	10.000.000,00	Kab. Sumenep, Semua Kecamatan, Semua Kel/Desa	Dana Transfer Umum-Dana Alokasi Umum	-	Peningkatan Tata Kelola Pemerintahan yang harmoni dan adaptif		10.000.000,00	BADAN RISET DAN INOVASI DAERAH	
5 05 01 2.06 0006	Penyediaan Bahan Bacaan dan Peraturan Perundang-undangan	Jumlah Dokumen Bahan Bacaan dan Peraturan Perundang-undangan yang Disediakan		15 Dokumen	17 Dokumen	47.635.200,00	47.635.200,00	88.785.200,00	Kab. Sumenep, Semua Kecamatan, Semua Kel/Desa	Dana Transfer Umum-Dana Alokasi Umum	-	Peningkatan Tata Kelola Pemerintahan yang harmoni dan adaptif		50.000.000,00	BADAN RISET DAN INOVASI DAERAH	
5 05 01 2.06 0009	Penyelenggaraan Rapat Koordinasi dan Konsultasi SKPD	Jumlah Laporan Penyelenggaraan Rapat Koordinasi dan Konsultasi SKPD		15 Laporan	15 Laporan	49.736.000,00	49.736.000,00	49.736.000,00	Kab. Sumenep, Semua Kecamatan, Semua Kel/Desa	Dana Transfer Umum-Dana Alokasi Umum	-	-		50.000.000,00	BADAN RISET DAN INOVASI DAERAH	
5 05 01 2.06 0010	Penatausahaan Arsip Dinamis pada SKPD	Jumlah Dokumen Penatausahaan Arsip Dinamis pada SKPD		1 Dokumen	1 Dokumen	7.764.000,00	7.764.000,00	7.764.000,00	Kab. Sumenep, Semua Kecamatan, Semua Kel/Desa	Dana Transfer Umum-Dana Alokasi Umum	-	Peningkatan Tata Kelola Pemerintahan yang harmoni dan adaptif		3.000.000,00	BADAN RISET DAN INOVASI DAERAH	
5 05 01 2.07	Pengadaan Barang Milik Daerah Penunjang Urusan Pemerintah Daerah	-	-	-	-	90.486.252,00	90.486.252,00	90.486.252,00			-	Peningkatan Tata Kelola Pemerintahan yang harmoni dan adaptif		294.000.000,00	BADAN RISET DAN INOVASI DAERAH	
5 05 01 2.07 0006	Pengadaan Peralatan dan Mesin Lainnya	Jumlah Unit Peralatan dan Mesin Lainnya yang Disediakan		15 Unit	131 Unit	90.486.252,00	90.486.252,00	425.657.013,00	Kab. Sumenep, Semua Kecamatan, Semua Kel/Desa	Dana Transfer Umum-Dana Alokasi Umum	-	Peningkatan Tata Kelola Pemerintahan yang harmoni dan adaptif		94.000.000,00	BADAN RISET DAN INOVASI DAERAH	
5 05 01 2.07 0011	Pengadaan Sarana dan Prasarana Pendukung Gedung Kantor atau Bangunan Lainnya	Jumlah Unit Sarana dan Prasarana Pendukung Gedung Kantor atau Bangunan Lainnya yang Disediakan		-	25 Unit	0,00	0,00	0,00	Kab. Sumenep, Kota Sumenep, Semua Kel/Desa	Dana Transfer Umum-Dana Alokasi Umum	-	Peningkatan Tata Kelola Pemerintahan yang harmoni dan adaptif		200.000.000,00	BADAN RISET DAN INOVASI DAERAH	

Kode	Urusan / Bidang Urusan / Program / Kegiatan / Sub Kegiatan	Indikator Program / Kegiatan / Sub Kegiatan	Target Akhir Periode Renstra OPD	Capaian Kinerja Dan Kerangka Pendanaan							Kelompok Sasaran	Prakiraan Maju Rencana Tahun 2025		Perangkat Daerah Penanggung Jawab		
				Target 2024		Pagu Indikatif (Rp)			Lokasi	Sumber Dana		Prioritas			Target	Pagu Indikatif (Rp)
				Sebelum	Sesudah	RKPD 2024	APBD 2024	RKPD Perubahan 2024				Nasional	Daerah			
5 05 01 2.08	Penyediaan Jasa Penunjang Urusan Pemerintahan Daerah	-	-	-	89.648.950,00	89.648.950,00	89.648.950,00			-	Peningkatan Tata Kelola Pemerintahan yang harmoni dan adaptif		150.000.000,00	BADAN RISET DAN INOVASI DAERAH		
5 05 01 2.08 0002	Penyediaan Jasa Komunikasi, Sumber Daya Air dan Listrik	Jumlah Laporan Penyediaan Jasa Komunikasi, Sumber Daya Air dan Listrik yang Disediakan		3 Laporan	3 Laporan	89.648.950,00	89.648.950,00	208.215.130,00	Kab. Sumenep, Semua Kecamatan, Semua Kel/Desa	Dana Transfer Umum-Dana Alokasi Umum	-	Peningkatan Tata Kelola Pemerintahan yang harmoni dan adaptif		150.000.000,00	BADAN RISET DAN INOVASI DAERAH	
5 05 01 2.09	Pemeliharaan Barang Milik Daerah Penunjang Urusan Pemerintahan Daerah	-	-	-	78.580.000,00	78.580.000,00	78.580.000,00			-	Peningkatan Tata Kelola Pemerintahan yang harmoni dan adaptif		400.000.000,00	BADAN RISET DAN INOVASI DAERAH		
5 05 01 2.09 0002	Penyediaan Jasa Pemeliharaan, Biaya Pemeliharaan, Pajak dan Perizinan Kendaraan Dinas Operasional atau Lapangan	Jumlah Kendaraan Dinas Operasional atau Lapangan yang Dipelihara dan Dibayarkan Pajak dan Perizinannya		3 Unit	7 Unit	52.530.000,00	52.530.000,00	91.494.000,00	Kab. Sumenep, Semua Kecamatan, Semua Kel/Desa	Dana Transfer Umum-Dana Alokasi Umum	-	Peningkatan Tata Kelola Pemerintahan yang harmoni dan adaptif		100.000.000,00	BADAN RISET DAN INOVASI DAERAH	
5 05 01 2.09 0006	Pemeliharaan Peralatan dan Mesin Lainnya	Jumlah Peralatan dan Mesin Lainnya yang Dipelihara		10 Unit	10 Unit	26.050.000,00	26.050.000,00	26.050.000,00	Kab. Sumenep, Semua Kecamatan, Semua Kel/Desa	Dana Transfer Umum-Dana Alokasi Umum	-	Peningkatan Tata Kelola Pemerintahan yang harmoni dan adaptif		50.000.000,00	BADAN RISET DAN INOVASI DAERAH	
5 05 01 2.09 0009	Pemeliharaan/Rehabilitasi Gedung Kantor dan Bangunan Lainnya	Jumlah Gedung Kantor dan Bangunan Lainnya yang Dipelihara/Direhabilitasi		1 Unit	1 Unit	0,00	0,00	199.729.622,00	Kab. Sumenep, Kota Sumenep, Semua Kel/Desa	Dana Transfer Umum-Dana Alokasi Umum	-	Peningkatan Tata Kelola Pemerintahan yang harmoni dan adaptif		250.000.000,00	BADAN RISET DAN INOVASI DAERAH	
5 05 02	PROGRAM PENELITIAN DAN PENGEMBANGAN DAERAH	-	-	-	995.791.494,00	995.791.494,00	1.429.577.494,00			-			1.277.000.000,00			
5 05 02 2.01	Penelitian dan Pengembangan Bidang Penyelenggaraan Pemerintahan dan Pengkajian Peraturan	-	-	-	187.737.347,00	187.737.347,00	187.737.347,00			-	Peningkatan Tata Kelola Pemerintahan yang harmoni dan adaptif		245.000.000,00	BADAN RISET DAN INOVASI DAERAH		
5 05 02 2.01 0002	Fasilitasi, Pelaksanaan dan Evaluasi Penelitian dan Pengembangan Bidang Pemerintahan Umum	Jumlah Laporan Hasil Pelaksanaan Fasilitasi, Pelaksanaan dan Evaluasi Penelitian dan Pengembangan Bidang Pemerintahan Umum		1 Laporan	1 Laporan	143.231.947,00	143.231.947,00	143.231.947,00	Kab. Sumenep, Semua Kecamatan, Semua Kel/Desa	Dana Transfer Umum-Dana Alokasi Umum	-	Peningkatan Tata Kelola Pemerintahan yang harmoni dan adaptif		175.000.000,00	BADAN RISET DAN INOVASI DAERAH	
5 05 02 2.01 0012	Pengelolaan Data Kelitbangan dan Peraturan	Jumlah Data Kelitbangan dan Peraturan yang Terkelola dengan Baik		1 Laporan	1 Laporan	44.505.400,00	44.505.400,00	44.505.400,00	Kab. Sumenep, Semua Kecamatan, Semua Kel/Desa	Dana Transfer Umum-Dana Alokasi Umum	-	Peningkatan Tata Kelola Pemerintahan yang harmoni dan adaptif		70.000.000,00	BADAN RISET DAN INOVASI DAERAH	
5 05 02 2.02	Penelitian dan Pengembangan Bidang Sosial dan Kependudukan	-	-	-	564.670.500,00	564.670.500,00	564.670.500,00			-	Peningkatan Tata Kelola Pemerintahan yang harmoni dan adaptif		665.000.000,00	BADAN RISET DAN INOVASI DAERAH		
5 05 02 2.02 0001	Penelitian dan Pengembangan Bidang Aspek- Aspek Sosial	Jumlah Dokumen Hasil Penelitian dan Pengembangan Bidang Aspek- Aspek Sosial		4 Dokumen	3 Dokumen	311.682.500,00	311.682.500,00	161.682.500,00	Semua Kota/Kab, Semua Kecamatan, Semua Kel/Desa Kab. Sumenep, Semua Kecamatan, Semua Kel/Desa	Dana Transfer Umum-Dana Alokasi Umum	-	Peningkatan Tata Kelola Pemerintahan yang harmoni dan adaptif		400.000.000,00	BADAN RISET DAN INOVASI DAERAH	
5 05 02 2.02 0003	Penelitian dan Pengembangan Pendidikan dan Kebudayaan	Jumlah Dokumen Hasil Penelitian dan Pengembangan Pendidikan dan Kebudayaan		2 Dokumen	2 Dokumen	101.494.000,00	101.494.000,00	101.494.000,00	Kab. Sumenep, Semua Kecamatan, Semua Kel/Desa	Dana Transfer Umum-Dana Alokasi Umum	-	Peningkatan Tata Kelola Pemerintahan yang harmoni dan adaptif		155.000.000,00	BADAN RISET DAN INOVASI DAERAH	
5 05 02 2.02 0010	Penelitian dan Pengembangan Partisipasi Masyarakat	Jumlah Dokumen Hasil Penelitian dan Pengembangan Partisipasi Masyarakat		2 Dokumen	5 Dokumen	151.494.000,00	151.494.000,00	551.494.000,00	Kab. Sumenep, Semua Kecamatan, Semua Kel/Desa	Dana Transfer Umum-Dana Alokasi Umum	-	Peningkatan Tata Kelola Pemerintahan yang harmoni dan adaptif		110.000.000,00	BADAN RISET DAN INOVASI DAERAH	
5 05 02 2.03	Penelitian dan Pengembangan Bidang Ekonomi dan Pembangunan	-	-	-	51.494.000,00	51.494.000,00	51.494.000,00			-	Peningkatan Tata Kelola Pemerintahan yang harmoni dan adaptif		160.000.000,00	BADAN RISET DAN INOVASI DAERAH		
5 05 02 2.03 0004	Penelitian dan Pengembangan Pertanian, Perkebunan dan Pangan	Jumlah Dokumen Hasil Penelitian dan Pengembangan Pertanian, Perkebunan dan Pangan		1 Dokumen	3 Dokumen	51.494.000,00	51.494.000,00	251.494.000,00	Kab. Sumenep, Semua Kecamatan, Semua Kel/Desa	Dana Transfer Umum-Dana Alokasi Umum	-	Peningkatan Tata Kelola Pemerintahan yang harmoni dan adaptif		160.000.000,00	BADAN RISET DAN INOVASI DAERAH	
5 05 02 2.04	Pengembangan Inovasi dan Teknologi	-	-	-	191.889.647,00	191.889.647,00	191.889.647,00			-			207.000.000,00	BADAN RISET DAN INOVASI DAERAH		
5 05 02 2.04 0002	Uji Coba dan Penerapan Rancang Bangun/Model Replikasi dan Inovasi di Bidang Difusi Inovasi dan Penerapan Teknologi	Jumlah Laporan Hasil Pelaksanaan Uji Coba dan Penerapan Rancang Bangun/Model Replikasi dan Inovasi di Bidang Difusi Inovasi dan Penerapan Teknologi		1 Laporan	1 Laporan	169.919.547,00	169.919.547,00	139.805.547,00	Kab. Sumenep, Semua Kecamatan, Semua Kel/Desa	Dana Transfer Umum-Dana Alokasi Umum	-			172.000.000,00	BADAN RISET DAN INOVASI DAERAH	
5 05 02 2.04 0004	Sosialisasi dan Diseminasi Hasil-Hasil Kelitbangan	-	-	-	-	-	-	-			-		-			

Kode	Urusan / Bidang Urusan / Program / Kegiatan / Sub Kegiatan	Indikator Program / Kegiatan / Sub Kegiatan	Target Akhir Periode Renstra OPD	Capaian Kinerja Dan Kerangka Pendanaan							Lokasi	Sumber Dana	Prioritas Nasional	Prioritas Daerah	Kelompok Sasaran	Prakiraan Maju Rencana Tahun 2025		Perangkat Daerah Penanggung Jawab	
				Target 2024		Pagu Indikatif (Rp)			Rakor Perubahan 2024	Rakor Perubahan 2024						Rakor Perubahan 2024	Target		Pagu Indikatif (Rp)
				Sebelum	Sesudah	RKPD 2024	APBD 2024	RKPD 2024											
		Jumlah Laporan Hasil Penyelenggaraan Sosialisasi dan Diseminasi Hasil-Hasil Kelitbangan		1 Laporan	1 Laporan	21.970.100,00	21.970.100,00	35.870.100,00	Semua Kota/Kab, Semua Kecamatan, Semua Kel/Desa Kab. Sumenep, Semua Kecamatan, Semua Kel/Desa	Sisa Lebih Perhitungan Anggaran Tahun Sebelumnya	-	Peningkatan Tata Kelola Pemerintahan yang harmoni dan adaptif		35.000.000,00	BADAN RISET DAN INOVASI DAERAH				
	Inspektorat Daerah					15.311.570.608,00	15.460.925.533,00	17.635.324.440,00						13.330.317.236,00					
6	UNSUB PENGAWASAN URUSAN PEMERINTAHAN					15.311.570.608,00	15.460.925.533,00	17.635.324.440,00						13.330.317.236,00					
6.01	INSPEKTORAT DAERAH					15.311.570.608,00	15.460.925.533,00	17.635.324.440,00						13.330.317.236,00					
6.01.01	PROGRAM PENUNJANG URUSAN PEMERINTAHAN DAERAH KABUPATEN/KOTA	Persentase terpenuhinya sarana dan prasarana kantor		95 %	95 %	11.973.296.181,00	12.149.436.106,00	14.541.677.843,00						9.398.836.465,00					
6.01.01.2.01	Perencanaan, Penganggaran, dan Evaluasi Kinerja Perangkat Daerah	Persentase dokumen perencanaan, penganggaran, dan evaluasi kinerja perangkat daerah yang tepat waktu	-	95 %	95 %	56.416.000,00	16.762.900,00	16.762.900,00				Peningkatan Tata Kelola Pemerintahan yang harmoni dan adaptif	ASN dan Publik	85.028.324,00	INSPEKTORAT DAERAH				
6.01.01.2.01.0001	Penyusunan Dokumen Perencanaan Perangkat Daerah	Jumlah Dokumen Perencanaan Perangkat Daerah		2 Dokumen	2 Dokumen	7.744.000,00	2.959.900,00	2.959.900,00	Kab. Sumenep, Semua Kecamatan, Semua Kel/Desa	Dana Transfer Umum-Dana Alokasi Umum	-	Peningkatan Tata Kelola Pemerintahan yang harmoni dan adaptif		11.167.714,00	INSPEKTORAT DAERAH				
6.01.01.2.01.0002	Koordinasi dan Penyusunan Dokumen RKA-SKPD	Jumlah Dokumen RKA-SKPD dan Laporan Hasil Koordinasi Penyusunan Dokumen RKA-SKPD		1 Dokumen	1 Dokumen	4.830.000,00	870.800,00	420.800,00	Kab. Sumenep, Semua Kecamatan, Semua Kel/Desa	Dana Transfer Umum-Dana Alokasi Umum	-	Peningkatan Tata Kelola Pemerintahan yang harmoni dan adaptif		11.167.714,00	INSPEKTORAT DAERAH				
6.01.01.2.01.0003	Koordinasi dan Penyusunan Dokumen Perubahan RKA-SKPD	Jumlah Dokumen Perubahan RKA-SKPD dan Laporan Hasil Koordinasi Penyusunan Dokumen Perubahan RKA-SKPD		1 Dokumen	1 Dokumen	10.730.500,00	780.500,00	280.500,00	Kab. Sumenep, Semua Kecamatan, Semua Kel/Desa	Dana Transfer Umum-Dana Alokasi Umum	-	Peningkatan Tata Kelola Pemerintahan yang harmoni dan adaptif		7.280.753,00	INSPEKTORAT DAERAH				
6.01.01.2.01.0004	Koordinasi dan Penyusunan DPA-SKPD	Jumlah Dokumen DPA-SKPD dan Laporan Hasil Koordinasi Penyusunan Dokumen DPA-SKPD		1 Dokumen	1 Dokumen	7.605.500,00	780.500,00	280.500,00	Kab. Sumenep, Semua Kecamatan, Semua Kel/Desa	Dana Transfer Umum-Dana Alokasi Umum	-	Peningkatan Tata Kelola Pemerintahan yang harmoni dan adaptif		5.104.870,00	INSPEKTORAT DAERAH				
6.01.01.2.01.0005	Koordinasi dan Penyusunan Perubahan DPA-SKPD	Jumlah Dokumen Perubahan DPA-SKPD dan Laporan Hasil Koordinasi Penyusunan Dokumen Perubahan DPA-SKPD		1 Dokumen	1 Dokumen	10.225.300,00	780.500,00	280.500,00	Kab. Sumenep, Semua Kecamatan, Semua Kel/Desa	Dana Transfer Umum-Dana Alokasi Umum	-	Peningkatan Tata Kelola Pemerintahan yang harmoni dan adaptif		5.104.870,00	INSPEKTORAT DAERAH				
6.01.01.2.01.0006	Koordinasi dan Penyusunan Laporan Capaian Kinerja dan Ikhtisar Realisasi Kinerja SKPD	Jumlah Laporan Capaian Kinerja dan Ikhtisar Realisasi Kinerja SKPD dan Laporan Hasil Koordinasi Penyusunan Laporan Capaian Kinerja dan Ikhtisar Realisasi Kinerja SKPD		1 Laporan	1 Laporan	7.749.700,00	7.749.700,00	6.970.000,00	Kab. Sumenep, Semua Kecamatan, Semua Kel/Desa	Dana Transfer Umum-Dana Alokasi Umum	-	Peningkatan Tata Kelola Pemerintahan yang harmoni dan adaptif		5.202.403,00	INSPEKTORAT DAERAH				
6.01.01.2.01.0007	Evaluasi Kinerja Perangkat Daerah	Jumlah Laporan Evaluasi Kinerja Perangkat Daerah		12 Laporan	12 Laporan	7.531.000,00	2.841.000,00	1.280.000,00	Kab. Sumenep, Semua Kecamatan, Semua Kel/Desa	Dana Transfer Umum-Dana Alokasi Umum	-	Peningkatan Tata Kelola Pemerintahan yang harmoni dan adaptif		40.000.000,00	INSPEKTORAT DAERAH				
6.01.01.2.02	Administrasi Keuangan Perangkat Daerah	Persentase dokumen administrasi keuangan perangkat daerah yang akurat	-	100 %	100 %	8.513.037.840,00	8.682.093.820,00	8.682.093.820,00				Peningkatan Tata Kelola Pemerintahan yang harmoni dan adaptif	ASN	6.765.884.150,00	INSPEKTORAT DAERAH				
6.01.01.2.02.0001	Penyediaan Gaji dan Tunjangan ASN	Jumlah Orang yang Menerima Gaji dan Tunjangan ASN		65 Orang/bulan	72 Orang/bulan	8.504.400.240,00	8.674.096.220,00	10.848.495.429,00	Kab. Sumenep, Semua Kecamatan, Semua Kel/Desa	Dana Transfer Umum-Dana Alokasi Umum	-	Peningkatan Tata Kelola Pemerintahan yang harmoni dan adaptif		6.739.814.707,00	INSPEKTORAT DAERAH				
6.01.01.2.02.0004	Koordinasi dan Pelaksanaan Akuntansi SKPD	Jumlah Dokumen Koordinasi dan Pelaksanaan Akuntansi SKPD		1 Dokumen	1 Dokumen	2.005.000,00	2.005.000,00	960.000,00	Kab. Sumenep, Semua Kecamatan, Semua Kel/Desa	Dana Transfer Umum-Dana Alokasi Umum	-	Peningkatan Tata Kelola Pemerintahan yang harmoni dan adaptif		2.250.745,00	INSPEKTORAT DAERAH				
6.01.01.2.02.0005	Koordinasi dan Penyusunan Laporan Keuangan Akhir Tahun SKPD	Jumlah Laporan Keuangan Akhir Tahun SKPD dan Laporan Hasil Koordinasi Penyusunan Laporan Keuangan Akhir Tahun SKPD		1 Laporan	1 Laporan	2.012.000,00	1.372.000,00	280.500,00	Kab. Sumenep, Semua Kecamatan, Semua Kel/Desa	Dana Transfer Umum-Dana Alokasi Umum	-	Peningkatan Tata Kelola Pemerintahan yang harmoni dan adaptif		6.429.721,00	INSPEKTORAT DAERAH				
6.01.01.2.02.0007	Koordinasi dan Penyusunan Laporan Keuangan Bulanan/Triwulanan/Semesteran SKPD	Jumlah Laporan Keuangan Bulanan/Triwulanan/Semesteran SKPD dan Laporan Koordinasi Penyusunan Laporan Keuangan Bulanan/Triwulanan/Semesteran SKPD		1 Laporan	1 Laporan	2.578.100,00	2.578.100,00	2.578.100,00	Kab. Sumenep, Semua Kecamatan, Semua Kel/Desa	Dana Transfer Umum-Dana Alokasi Umum	-	Peningkatan Tata Kelola Pemerintahan yang harmoni dan adaptif		8.978.736,00	INSPEKTORAT DAERAH				
6.01.01.2.02.0008	Penyusunan Pelaporan dan Analisis Prognosis Realisasi Anggaran	Jumlah Dokumen Pelaporan dan Analisis Prognosis Realisasi Anggaran		2 Dokumen	2 Dokumen	2.042.500,00	2.042.500,00	1.600.000,00	Kab. Sumenep, Semua Kecamatan, Semua Kel/Desa	Dana Transfer Umum-Dana Alokasi Umum	-	Peningkatan Tata Kelola Pemerintahan yang harmoni dan adaptif		8.410.241,00	INSPEKTORAT DAERAH				
6.01.01.2.03	Administrasi Barang Milik Daerah pada Perangkat Daerah	Jumlah laporan administrasi barang milik daerah	-	100 %	100 %	13.971.100,00	13.971.100,00	13.971.100,00				Peningkatan Tata Kelola Pemerintahan yang harmoni dan adaptif	ASN	62.491.970,00	INSPEKTORAT DAERAH				
6.01.01.2.03.0001	Penyusunan Perencanaan Kebutuhan Barang Milik Daerah SKPD	Jumlah Rencana Kebutuhan Barang Milik Daerah SKPD		1 Dokumen	1 Dokumen	4.954.000,00	4.954.000,00	2.880.000,00	Kab. Sumenep, Semua Kecamatan, Semua Kel/Desa	Dana Transfer Umum-Dana Alokasi Umum	-	Peningkatan Tata Kelola Pemerintahan yang harmoni dan adaptif		36.312.681,00	INSPEKTORAT DAERAH				
6.01.01.2.03.0005	Rekonsiliasi dan Penyusunan Laporan Barang Milik Daerah pada SKPD																		

Kode	Urusan / Bidang Urusan / Program / Kegiatan / Sub Kegiatan	Indikator Program / Kegiatan / Sub Kegiatan	Target Akhir Periode Renstra OPD	Capaian Kinerja Dan Kerangka Pendanaan							Kelompok Sasaran	Prakiraan Maju Rencana Tahun 2025		Perangkat Daerah Penanggung Jawab		
				Target 2024		Pagu Indikatif (Rp)			Lokasi	Sumber Dana		Prioritas			Target	Pagu Indikatif (Rp)
				Sebelum	Sesudah	RKPD 2024	APBD 2024	RKPD Perubahan 2024				Nasional	Daerah			
6 01 01 2.03 0006	Penatausahaan Barang Milik Daerah pada SKPD	Jumlah Laporan Rekonsiliasi dan Penyusunan Laporan Barang Milik Daerah pada SKPD		1 Laporan	1 Laporan	4.374.000,00	4.374.000,00	2.400.000,00	Kab. Sumenep, Semua Kecamatan, Semua Kel/Desa	Dana Transfer Umum-Dana Alokasi Umum	-	Peningkatan Tata Kelola Pemerintahan yang harmoni dan adaptif		21.032.450,00	INSPEKTORAT DAERAH	
6 01 01 2.05 0002	Administrasi Kepegawaian Perangkat Daerah	Jumlah Laporan Penatausahaan Barang Milik Daerah pada SKPD		1 Laporan	1 Laporan	4.643.100,00	4.643.100,00	1.920.000,00	Kab. Sumenep, Semua Kecamatan, Semua Kel/Desa	Dana Transfer Umum-Dana Alokasi Umum	-	Peningkatan Tata Kelola Pemerintahan yang harmoni dan adaptif		5.146.839,00	INSPEKTORAT DAERAH	
6 01 01 2.05 0002	Pengadaan Pakaiain Dinas beserta Atribut Kelengkapannya	Jumlah Paket Pakaiain Dinas beserta Atribut Kelengkapan		65 Paket	65 Paket	35.322.975,00	35.322.975,00	35.322.975,00	Kab. Sumenep, Semua Kecamatan, Semua Kel/Desa	Dana Transfer Umum-Dana Alokasi Umum	-	Peningkatan Tata Kelola Pemerintahan yang harmoni dan adaptif		36.312.681,00	INSPEKTORAT DAERAH	
6 01 01 2.05 0003	Pendataan dan Pengolahan Administrasi Kepegawaian	Jumlah Dokumen Pendataan dan Pengolahan Administrasi Kepegawaian		65 Dokumen	65 Dokumen	2.968.800,00	2.968.800,00	2.400.000,00	Kab. Sumenep, Semua Kecamatan, Semua Kel/Desa	Dana Transfer Umum-Dana Alokasi Umum	-	Peningkatan Tata Kelola Pemerintahan yang harmoni dan adaptif		21.032.450,00	INSPEKTORAT DAERAH	
6 01 01 2.05 0005	Monitoring, Evaluasi, dan Penilaian Kinerja Pegawai	Jumlah Dokumen Monitoring, Evaluasi, dan Penilaian Kinerja Pegawai		65 Dokumen	65 Dokumen	6.681.000,00	6.681.000,00	2.400.000,00	Kab. Sumenep, Semua Kecamatan, Semua Kel/Desa	Dana Transfer Umum-Dana Alokasi Umum	-	Peningkatan Tata Kelola Pemerintahan yang harmoni dan adaptif		7.000.000,00	INSPEKTORAT DAERAH	
6 01 01 2.05 0009	Pendidikan dan Pelatihan Pegawai Berdasarkan Tugas dan Fungsi	Jumlah Pegawai Berdasarkan Tugas dan Fungsi yang Mengikuti Pendidikan dan Pelatihan		35 Orang	35 Orang	528.259.900,00	576.484.900,00	474.897.750,00	Kab. Sumenep, Semua Kecamatan, Semua Kel/Desa	Dana Transfer Umum-Dana Alokasi Umum	-	Peningkatan Tata Kelola Pemerintahan yang harmoni dan adaptif		60.000.000,00	INSPEKTORAT DAERAH	
6 01 01 2.05 0011	Bimbingan Teknis Implementasi Peraturan Perundang-Undangan	Jumlah Orang yang Mengikuti Bimbingan Teknis Implementasi Peraturan Perundang-Undangan		35 Orang	35 Orang	0,00	0,00	0,00	Kab. Sumenep, Semua Kecamatan, Semua Kel/Desa	Dana Transfer Umum-Dana Alokasi Umum	-	Peningkatan Tata Kelola Pemerintahan yang harmoni dan adaptif		28.616.500,00	INSPEKTORAT DAERAH	
6 01 01 2.06 0001	Administrasi Umum Perangkat Daerah	Jumlah kebutuhan perangkat daerah yang dipenuhi		95 %	95 %	1.322.029.683,00	1.322.029.683,00	1.322.029.683,00			-	Peningkatan Tata Kelola Pemerintahan yang harmoni dan adaptif	ASN	920.859.995,00	INSPEKTORAT DAERAH	
6 01 01 2.06 0001	Penyediaan Komponen Instalasi Listrik/Penerangan Bangunan Kantor	Jumlah Paket Komponen Instalasi Listrik/Penerangan Bangunan Kantor yang Disediakan		15 Paket	15 Paket	25.364.610,00	25.364.610,00	25.364.610,00	Kab. Sumenep, Semua Kecamatan, Semua Kel/Desa	Dana Transfer Umum-Dana Alokasi Umum	-	Peningkatan Tata Kelola Pemerintahan yang harmoni dan adaptif		77.623.486,00	INSPEKTORAT DAERAH	
6 01 01 2.06 0002	Penyediaan Peralatan dan Perlengkapan Kantor	Jumlah Paket Peralatan dan Perlengkapan Kantor yang Disediakan		20 Paket	20 Paket	49.513.992,00	49.513.992,00	45.700.032,00	Kab. Sumenep, Semua Kecamatan, Semua Kel/Desa	Dana Transfer Umum-Dana Alokasi Umum	-	Peningkatan Tata Kelola Pemerintahan yang harmoni dan adaptif		43.376.826,00	INSPEKTORAT DAERAH	
6 01 01 2.06 0004	Penyediaan Bahan Logistik Kantor	Jumlah Paket Bahan Logistik Kantor yang Disediakan		10 Paket	10 Paket	782.878.841,00	782.878.841,00	719.577.946,00	Kab. Sumenep, Semua Kecamatan, Semua Kel/Desa	Dana Transfer Umum-Dana Alokasi Umum	-	Peningkatan Tata Kelola Pemerintahan yang harmoni dan adaptif		350.000.000,00	INSPEKTORAT DAERAH	
6 01 01 2.06 0005	Penyediaan Barang Cetak dan Pengandaan	Jumlah Paket Barang Cetak dan Pengandaan yang Disediakan		20 Paket	20 Paket	80.190.840,00	80.190.840,00	122.759.229,00	Kab. Sumenep, Semua Kecamatan, Semua Kel/Desa	Dana Transfer Umum-Dana Alokasi Umum	-	Peningkatan Tata Kelola Pemerintahan yang harmoni dan adaptif		54.875.283,00	INSPEKTORAT DAERAH	
6 01 01 2.06 0006	Penyediaan Bahan Bacaan dan Peraturan Perundang-undangan	Jumlah Dokumen Bahan Bacaan dan Peraturan Perundang-Undangan yang Disediakan		15 Dokumen	15 Dokumen	107.246.400,00	107.246.400,00	151.246.400,00	Kab. Sumenep, Semua Kecamatan, Semua Kel/Desa	Dana Transfer Umum-Dana Alokasi Umum	-	Peningkatan Tata Kelola Pemerintahan yang harmoni dan adaptif		110.000.000,00	INSPEKTORAT DAERAH	
6 01 01 2.06 0008	Fasilitasi Kunjungan Tamu	Jumlah Laporan Fasilitasi Kunjungan Tamu		10 Laporan	10 Laporan	57.276.000,00	57.276.000,00	57.276.000,00	Kab. Sumenep, Semua Kecamatan, Semua Kel/Desa	Dana Transfer Umum-Dana Alokasi Umum	-	Peningkatan Tata Kelola Pemerintahan yang harmoni dan adaptif		119.790.000,00	INSPEKTORAT DAERAH	
6 01 01 2.06 0009	Penyelenggaraan Rapat Koordinasi dan Konsultasi SKPD	Jumlah Laporan Penyelenggaraan Rapat Koordinasi dan Konsultasi SKPD		45 Laporan	45 Laporan	205.314.000,00	205.314.000,00	501.164.000,00	Kab. Sumenep, Semua Kecamatan, Semua Kel/Desa	Dana Transfer Umum-Dana Alokasi Umum	-	Peningkatan Tata Kelola Pemerintahan yang harmoni dan adaptif		133.000.000,00	INSPEKTORAT DAERAH	
6 01 01 2.06 0010	Penatausahaan Arsip Dinamis pada SKPD	Jumlah Dokumen Penatausahaan Arsip Dinamis pada SKPD		2 Dokumen	2 Dokumen	6.245.000,00	6.245.000,00	4.995.000,00	Kab. Sumenep, Semua Kecamatan, Semua Kel/Desa	Dana Transfer Umum-Dana Alokasi Umum	-	Peningkatan Tata Kelola Pemerintahan yang harmoni dan adaptif		18.398.585,00	INSPEKTORAT DAERAH	
6 01 01 2.06 0011	Dukungan Pelaksanaan Sistem Pemerintahan Berbasis Elektronik pada SKPD	Jumlah Dokumen Dukungan Pelaksanaan Sistem Pemerintahan Berbasis Elektronik pada SKPD		1 Dokumen	1 Dokumen	8.000.000,00	8.000.000,00	8.000.000,00	Kab. Sumenep, Semua Kecamatan, Semua Kel/Desa	Dana Transfer Umum-Dana Alokasi Umum	-	Peningkatan Tata Kelola Pemerintahan yang harmoni dan adaptif		13.795.815,00	INSPEKTORAT DAERAH	
6 01 01 2.07 0000	Pengadaan Barang Milik Daerah Penunjang Urusan Pemerintah Daerah	Prosentase sarana dan prasarana penunjang yang laik fungsi		98 %	98 %	449.614.935,00	448.126.980,00	448.126.980,00			-	Peningkatan Tata Kelola Pemerintahan yang harmoni dan adaptif	ASN Inspektorat Daerah	445.850.394,00	INSPEKTORAT DAERAH	
6 01 01 2.07 0002	Pengadaan Kendaraan Dinas Operasional atau Lapangan	Jumlah Unit Kendaraan Dinas Operasional atau Lapangan yang Disediakan		1 Unit	1 Unit	0,00	0,00	0,00	Kab. Sumenep, Semua Kecamatan, Semua Kel/Desa	Dana Transfer Umum-Dana Alokasi Umum	-	Peningkatan Tata Kelola Pemerintahan yang harmoni dan adaptif		70.369.970,00	INSPEKTORAT DAERAH	
6 01 01 2.07 0005	Pengadaan Mebel	Jumlah Paket Mebel yang Disediakan		1 Unit	1 Unit	59.585.355,00	58.097.400,00	58.097.400,00	Kab. Sumenep, Semua Kecamatan, Semua Kel/Desa	Dana Transfer Umum-Dana Alokasi Umum	-	Peningkatan Tata Kelola Pemerintahan yang harmoni dan adaptif		34.606.000,00	INSPEKTORAT DAERAH	
6 01 01 2.07 0006	Pengadaan Peralatan dan Mesin Lainnya	Jumlah Unit Peralatan dan Mesin Lainnya yang Disediakan		1 Unit	1 Unit	390.029.580,00	390.029.580,00	390.029.580,00	Kab. Sumenep, Semua Kecamatan, Semua Kel/Desa	Dana Transfer Umum-Dana Alokasi Umum	-	Peningkatan Tata Kelola Pemerintahan yang harmoni dan adaptif		199.650.000,00	INSPEKTORAT DAERAH	

Kode	Urusan / Bidang Urusan / Program / Kegiatan / Sub Kegiatan	Indikator Program / Kegiatan / Sub Kegiatan	Target Akhir Periode Renstra OPD	Capaian Kinerja Dan Kerangka Pendanaan							Kelompok Sasaran	Prakiraan Maju Rencana Tahun 2025		Perangkat Daerah Penanggung Jawab		
				Target 2024		Pagu Indikatif (Rp)			Lokasi	Sumber Dana		Prioritas			Target	Pagu Indikatif (Rp)
				Sebelum	Sesudah	RKPD 2024	APBD 2024	RKPD Perubahan 2024				Nasional	Daerah			
6.01.01.2.07.0009	Pengadaan Gedung Kantor atau Bangunan Lainnya	Jumlah Unit Gedung Kantor atau Bangunan Lainnya yang Disediakan		1 Unit	1 Unit	0,00	0,00	0,00	Kab. Sumenep, Semua Kecamatan, Semua Kel/Desa	Dana Transfer Umum-Dana Alokasi Umum	-	Peningkatan Tata Kelola Pemerintahan yang harmoni dan adaptif		53.240.000,00	INSPEKTORAT DAERAH	
6.01.01.2.07.0010	Pengadaan Sarana dan Prasarana Gedung Kantor atau Bangunan Lainnya	Jumlah Unit Sarana dan Prasarana Gedung Kantor atau Bangunan Lainnya yang Disediakan		1 Unit	1 Unit	0,00	0,00	0,00	Kab. Sumenep, Semua Kecamatan, Semua Kel/Desa	Dana Transfer Umum-Dana Alokasi Umum	-	Peningkatan Tata Kelola Pemerintahan yang harmoni dan adaptif		47.721.674,00	INSPEKTORAT DAERAH	
6.01.01.2.07.0011	Pengadaan Sarana dan Prasarana Pendukung Gedung Kantor atau Bangunan Lainnya	Jumlah Unit Sarana dan Prasarana Pendukung Gedung Kantor atau Bangunan Lainnya yang Disediakan		1 Unit	1 Unit	0,00	0,00	0,00	Kab. Sumenep, Semua Kecamatan, Semua Kel/Desa	Dana Transfer Umum-Dana Alokasi Umum	-	Peningkatan Tata Kelola Pemerintahan yang harmoni dan adaptif		40.262.750,00	INSPEKTORAT DAERAH	
6.01.01.2.08	Penyediaan Jasa Penunjang Urusan Pemerintahan Daerah	Prosentase jasa penunjang yang laik fungsi	-	95 %	95 %	422.718.624,00	422.718.624,00	422.718.624,00			-	Peningkatan Tata Kelola Pemerintahan yang harmoni dan adaptif		655.183.983,00	INSPEKTORAT DAERAH	
6.01.01.2.08.0001	Penyediaan Jasa Surat Menyurat	Jumlah Laporan Penyediaan Jasa Surat Menyurat		3200 Laporan	3200 Laporan	19.030.600,00	19.030.600,00	14.025.600,00	Kab. Sumenep, Semua Kecamatan, Semua Kel/Desa	Dana Transfer Umum-Dana Alokasi Umum	-	Peningkatan Tata Kelola Pemerintahan yang harmoni dan adaptif		48.633.983,00	INSPEKTORAT DAERAH	
6.01.01.2.08.0002	Penyediaan Jasa Komunikasi, Sumber Daya Air dan Listrik	Jumlah Laporan Penyediaan Jasa Komunikasi, Sumber Daya Air dan Listrik yang Disediakan		1 Laporan	1 Laporan	198.496.664,00	198.496.664,00	199.296.064,00	Kab. Sumenep, Semua Kecamatan, Semua Kel/Desa	Dana Transfer Umum-Dana Alokasi Umum	-	Peningkatan Tata Kelola Pemerintahan yang harmoni dan adaptif		340.000.000,00	INSPEKTORAT DAERAH	
6.01.01.2.08.0003	Penyediaan Jasa Peralatan dan Perlengkapan Kantor	Jumlah Laporan Penyediaan Jasa Peralatan dan Perlengkapan Kantor yang Disediakan		1 Laporan	1 Laporan	0,00	0,00	0,00	Kab. Sumenep, Semua Kecamatan, Semua Kel/Desa		-	Peningkatan Tata Kelola Pemerintahan yang harmoni dan adaptif		66.550.000,00	INSPEKTORAT DAERAH	
6.01.01.2.08.0004	Penyediaan Jasa Pelayanan Umum Kantor	Jumlah Laporan Penyediaan Jasa Pelayanan Umum Kantor yang Disediakan		1 Laporan	1 Laporan	205.191.360,00	205.191.360,00	205.191.360,00	Kab. Sumenep, Semua Kecamatan, Semua Kel/Desa	Dana Transfer Umum-Dana Alokasi Umum	-	Peningkatan Tata Kelola Pemerintahan yang harmoni dan adaptif		200.000.000,00	INSPEKTORAT DAERAH	
6.01.01.2.09	Pemeliharaan Barang Milik Daerah Penunjang Urusan Pemerintahan Daerah	Prosentase sarana dan prasarana yang laik fungsi	-	95 %	95 %	622.275.324,00	622.275.324,00	622.275.324,00			-	Peningkatan Tata Kelola Pemerintahan yang harmoni dan adaptif	ASN Inspektorat Daerah	310.576.018,00	INSPEKTORAT DAERAH	
6.01.01.2.09.0002	Penyediaan Jasa Pemeliharaan, Biaya Pemeliharaan, Pajak dan Perizinan Kendaraan Dinas Operasional atau Lapangan	Jumlah Kendaraan Dinas Operasional atau Lapangan yang Dipelihara dan dibayarkan Pajak dan Perizinannya		1 Unit	1 Unit	389.843.100,00	389.843.100,00	361.482.600,00	Kab. Sumenep, Semua Kecamatan, Semua Kel/Desa	Dana Transfer Umum-Dana Alokasi Umum	-	Peningkatan Tata Kelola Pemerintahan yang harmoni dan adaptif		28.000.000,00	INSPEKTORAT DAERAH	
6.01.01.2.09.0005	Pemeliharaan Mebel	Jumlah Mebel yang Dipelihara		1 Unit	1 Unit	0,00	0,00	0,00	Kab. Sumenep, Semua Kecamatan, Semua Kel/Desa	Dana Transfer Umum-Dana Alokasi Umum	-	Peningkatan Tata Kelola Pemerintahan yang harmoni dan adaptif		29.928.034,00	INSPEKTORAT DAERAH	
6.01.01.2.09.0006	Pemeliharaan Peralatan dan Mesin Lainnya	Jumlah Peralatan dan Mesin Lainnya yang Dipelihara		1 Unit	1 Unit	132.589.500,00	132.589.500,00	132.589.500,00	Kab. Sumenep, Semua Kecamatan, Semua Kel/Desa	Dana Transfer Umum-Dana Alokasi Umum	-	Peningkatan Tata Kelola Pemerintahan yang harmoni dan adaptif		73.302.828,00	INSPEKTORAT DAERAH	
6.01.01.2.09.0009	Pemeliharaan/Rehabilitasi Gedung Kantor dan Bangunan Lainnya	Jumlah Gedung Kantor dan Bangunan Lainnya yang Dipelihara/Direhabilitasi		1 Unit	1 Unit	0,00	0,00	0,00	Kab. Sumenep, Semua Kecamatan, Semua Kel/Desa	Dana Transfer Umum-Dana Alokasi Umum	-	Peningkatan Tata Kelola Pemerintahan yang harmoni dan adaptif		120.725.623,00	INSPEKTORAT DAERAH	
6.01.01.2.09.0010	Pemeliharaan/Rehabilitasi Sarana dan Prasarana Gedung Kantor atau Bangunan Lainnya	Jumlah Sarana dan Prasarana Gedung Kantor atau Bangunan Lainnya yang Dipelihara/Direhabilitasi		1 Unit	1 Unit	99.842.724,00	99.842.724,00	156.275.568,00	Kab. Sumenep, Semua Kecamatan, Semua Kel/Desa	Dana Transfer Umum-Dana Alokasi Umum	-	Peningkatan Tata Kelola Pemerintahan yang harmoni dan adaptif		58.619.533,00	INSPEKTORAT DAERAH	
6.01.02	PROGRAM PENYELENGGARAAN PENGAWASAN	Persentase penyelesaian tindak lanjut pemeriksaan		75 %	75 %	2.491.093.150,00	2.575.893.150,00	2.359.539.000,00						2.307.034.045,00		
6.01.02.2.01	Penyelenggaraan Pengawasan Internal	Prosentase OPD yang memperoleh nilai evaluasi SAKIP >= BB	-	100 %	100 %	2.089.657.600,00	2.174.457.600,00	2.174.457.600,00			-	Peningkatan Tata Kelola Pemerintahan yang harmoni dan adaptif	OPD/Kec/Desa se Kabupaten Sumenep	1.954.450.358,00	INSPEKTORAT DAERAH	
6.01.02.2.01.0001	Pengawasan Kinerja Pemerintah Daerah	Jumlah Laporan Hasil Pengawasan Kinerja Pemerintah Daerah		130 Laporan	130 Laporan	543.972.000,00	571.172.000,00	529.372.000,00	Kab. Sumenep, Semua Kecamatan, Semua Kel/Desa	Sisa Lebih Perhitungan Anggaran Tahun Sebelumnya	-	Peningkatan Tata Kelola Pemerintahan yang harmoni dan adaptif		226.323.636,00	INSPEKTORAT DAERAH	
6.01.02.2.01.0002	Pengawasan Keuangan Pemerintah Daerah	Jumlah Laporan Hasil Pengawasan Keuangan Pemerintah Daerah		130 Laporan	130 Laporan	639.032.000,00	677.432.000,00	663.032.000,00	Kab. Sumenep, Semua Kecamatan, Semua Kel/Desa	Sisa Lebih Perhitungan Anggaran Tahun Sebelumnya	-	Peningkatan Tata Kelola Pemerintahan yang harmoni dan adaptif		561.942.228,00	INSPEKTORAT DAERAH	
6.01.02.2.01.0003	Reviu Laporan Kinerja	Jumlah Laporan Hasil Reviu Laporan Kinerja		56 Laporan	56 Laporan	384.068.600,00	403.268.600,00	383.032.000,00	Kab. Sumenep, Semua Kecamatan, Semua Kel/Desa	Sisa Lebih Perhitungan Anggaran Tahun Sebelumnya	-	Peningkatan Tata Kelola Pemerintahan yang harmoni dan adaptif		527.113.312,00	INSPEKTORAT DAERAH	
6.01.02.2.01.0004	Reviu Laporan Keuangan	Jumlah Laporan Hasil Reviu Laporan Keuangan		1 Laporan	1 Laporan	62.920.000,00	62.920.000,00	62.920.000,00	Kab. Sumenep, Semua Kecamatan, Semua Kel/Desa	Sisa Lebih Perhitungan Anggaran Tahun Sebelumnya	-	Peningkatan Tata Kelola Pemerintahan yang harmoni dan adaptif		96.743.611,00	INSPEKTORAT DAERAH	
6.01.02.2.01.0005	Pengawasan Desa															

Kode	Urusan / Bidang Urusan / Program / Kegiatan / Sub Kegiatan	Indikator Program / Kegiatan / Sub Kegiatan	Target Akhir Periode Renstra OPD	Capaian Kinerja Dan Kerangka Pendanaan								Kelompok Sasaran	Prakiraan Maju Rencana Tahun 2025		Perangkat Daerah Penanggung Jawab	
				Target 2024		Pagu Indikatif (Rp)			Lokasi	Sumber Dana	Prioritas		Target	Pagu Indikatif (Rp)		
				Sebelum	Sesudah	RKPD 2024	APBD 2024	RKPD Perubahan 2024			Nasional					Daerah
		Jumlah Laporan Hasil Pengawasan Desa		60 Laporan	60 Laporan	352.078.000,00	352.078.000,00	352.078.000,00	Kab. Sumenep, Semua Kecamatan, Semua Kel/Desa	Sisa Lebih Perhitungan Anggaran Tahun Sebelumnya	-	Peningkatan Tata Kelola Pemerintahan yang harmoni dan adaptif		312.115.847,00	INSPEKTORAT DAERAH	
6 01 02 2.01 0006	Kerja Sama Pengawasan Internal	Jumlah Kesepakatan Pengawasan Internal yang Terbentuk		4 Kesepakatan	4 Kesepakatan	46.812.000,00	46.812.000,00	0,00	Kab. Sumenep, Semua Kecamatan, Semua Kel/Desa	Sisa Lebih Perhitungan Anggaran Tahun Sebelumnya	-	Peningkatan Tata Kelola Pemerintahan yang harmoni dan adaptif		66.662.504,00	INSPEKTORAT DAERAH	
6 01 02 2.01 0007	Monitoring dan Evaluasi Tindak Lanjut Hasil Pemeriksaan BPK RI dan Tindak Lanjut Hasil Pemeriksaan APIP	Jumlah Dokumen Hasil Monitoring dan Evaluasi Tindak Lanjut Hasil Pemeriksaan BPK RI dan Tindak Lanjut Hasil Pemeriksaan APIP		2 Dokumen	2 Dokumen	60.775.000,00	60.775.000,00	60.025.000,00	Kab. Sumenep, Semua Kecamatan, Semua Kel/Desa	Sisa Lebih Perhitungan Anggaran Tahun Sebelumnya	-	Peningkatan Tata Kelola Pemerintahan yang harmoni dan adaptif		163.549.220,00	INSPEKTORAT DAERAH	
6 01 02 2.02	Penyelenggaraan Pengawasan dengan Tujuan Tertentu	Persentase penyelesaian penanganan kerugian daerah dan PDIT	-	100 %	100 %	401.435.550,00	401.435.550,00	401.435.550,00			-	Peningkatan Tata Kelola Pemerintahan yang harmoni dan adaptif	OPD/Kec/Desa se Kabupaten Sumenep	352.583.687,00	INSPEKTORAT DAERAH	
6 01 02 2.02 0001	Penanganan Penyelesaian Kerugian Negara/Daerah	Jumlah Laporan Penyelesaian Kerugian Negara/Daerah yang Ditangani		14 Laporan	14 Laporan	37.604.000,00	37.604.000,00	30.840.000,00	Kab. Sumenep, Semua Kecamatan, Semua Kel/Desa	Sisa Lebih Perhitungan Anggaran Tahun Sebelumnya	-	Peningkatan Tata Kelola Pemerintahan yang harmoni dan adaptif		120.093.937,00	INSPEKTORAT DAERAH	
6 01 02 2.02 0002	Pengawasan dengan Tujuan Tertentu	Jumlah Laporan Hasil Pengawasan Dengan Tujuan Tertentu		18 Laporan	18 Laporan	363.831.550,00	363.831.550,00	278.240.000,00	Kab. Sumenep, Semua Kecamatan, Semua Kel/Desa	Sisa Lebih Perhitungan Anggaran Tahun Sebelumnya	-	Peningkatan Tata Kelola Pemerintahan yang harmoni dan adaptif		232.489.750,00	INSPEKTORAT DAERAH	
6 01 03	PROGRAM PERUMUSAN KEBIJAKAN, PENDAMPINGAN DAN ASISTENSI	Persentase perumusan kebijakan pendampingan dan asistansi yang dilaksanakan Persentase perumusan kebijakan pendampingan dan asistansi		100 % 85 %	85 % 100 %	847.181.277,00	735.596.277,00	734.107.597,00			-			1.624.446.726,00		
6 01 03 2.01	Perumusan Kebijakan Teknis di Bidang Pengawasan dan Fasilitas Pengawasan	Jumlah rumusan kebijakan teknis yang dihasilkan	-	25 laporan	25 laporan	78.290.000,00	78.290.000,00	78.290.000,00			-	Peningkatan Tata Kelola Pemerintahan yang harmoni dan adaptif	OPD/Kec/Desa se Kabupaten Sumenep	436.835.451,00	INSPEKTORAT DAERAH	
6 01 03 2.01 0001	Perumusan Kebijakan Teknis di Bidang Pengawasan	Jumlah Rekomendasi Kebijakan Teknis di Bidang Pengawasan yang Disusun		13 Rekomendasi	13 Rekomendasi	18.280.000,00	18.280.000,00	18.280.000,00	Kab. Sumenep, Semua Kecamatan, Semua Kel/Desa	Sisa Lebih Perhitungan Anggaran Tahun Sebelumnya	-	Peningkatan Tata Kelola Pemerintahan yang harmoni dan adaptif		105.031.669,00	INSPEKTORAT DAERAH	
6 01 03 2.01 0002	Perumusan Kebijakan Teknis di Bidang Fasilitas Pengawasan	Jumlah Rekomendasi Kebijakan Teknis di Bidang Fasilitas Pengawasan yang Disusun		3 Rekomendasi	3 Rekomendasi	60.010.000,00	60.010.000,00	60.010.000,00	Kab. Sumenep, Semua Kecamatan, Semua Kel/Desa	Sisa Lebih Perhitungan Anggaran Tahun Sebelumnya	-	Peningkatan Tata Kelola Pemerintahan yang harmoni dan adaptif		331.803.782,00	INSPEKTORAT DAERAH	
6 01 03 2.02	Pendampingan dan Asistansi	Persentase terlaksananya kegiatan pendampingan dan asistansi Reformasi Birokrasi, Pencegahan Korupsi dan Penegakan Integritas	-	90 %	90 %	768.891.277,00	657.306.277,00	657.306.277,00			-	Peningkatan Tata Kelola Pemerintahan yang harmoni dan adaptif	OPD/Kec/Desa se Kabupaten Sumenep	1.187.611.275,00	INSPEKTORAT DAERAH	
6 01 03 2.02 0001	Pendampingan dan Asistansi Urusan Pemerintahan Daerah	Jumlah Perangkat Daerah yang Dilakukan Pendampingan dan Asistansi Urusan Pemerintahan Daerah		24 perangkat daerah	24 perangkat daerah	113.505.000,00	19.200.000,00	14.400.000,00	Kab. Sumenep, Semua Kecamatan, Semua Kel/Desa	Sisa Lebih Perhitungan Anggaran Tahun Sebelumnya	-	Peningkatan Tata Kelola Pemerintahan yang harmoni dan adaptif		21.766.286,00	INSPEKTORAT DAERAH	
6 01 03 2.02 0002	Pendampingan, Asistansi, Verifikasi, dan Penilaian Reformasi Birokrasi	Jumlah Perangkat Daerah yang Dilakukan Pendampingan, Asistansi, Verifikasi, dan Penilaian Reformasi Birokrasi		18 perangkat daerah	18 perangkat daerah	12.440.600,00	12.440.600,00	23.040.000,00	Kab. Sumenep, Semua Kecamatan, Semua Kel/Desa	Sisa Lebih Perhitungan Anggaran Tahun Sebelumnya	-	Peningkatan Tata Kelola Pemerintahan yang harmoni dan adaptif		80.224.558,00	INSPEKTORAT DAERAH	
6 01 03 2.02 0003	Koordinasi, Monitoring dan Evaluasi serta Verifikasi Pencegahan dan Pemberantasan Korupsi	Jumlah Kegiatan Koordinasi, Monitoring dan Evaluasi serta Verifikasi Pencegahan dan Pemberantasan Korupsi		19 Kegiatan	19 Kegiatan	516.844.145,00	516.844.145,00	499.316.065,00	Kab. Sumenep, Semua Kecamatan, Semua Kel/Desa	Sisa Lebih Perhitungan Anggaran Tahun Sebelumnya	-	Peningkatan Tata Kelola Pemerintahan yang harmoni dan adaptif		774.825.521,00	INSPEKTORAT DAERAH	
6 01 03 2.02 0004	Pendampingan, Asistansi dan Verifikasi Penegakan Integritas	Jumlah Perangkat Daerah yang Dilakukan Pendampingan, Asistansi dan Verifikasi Penegakan Integritas		25 perangkat daerah	25 perangkat daerah	126.101.532,00	108.821.532,00	119.061.532,00	Kab. Sumenep, Semua Kecamatan, Semua Kel/Desa	Sisa Lebih Perhitungan Anggaran Tahun Sebelumnya	-	Peningkatan Tata Kelola Pemerintahan yang harmoni dan adaptif		310.794.910,00	INSPEKTORAT DAERAH	
7	Kecamatan Kota Sumenep					5.822.840.952,00	5.822.784.552,00	6.691.981.272,00						7.249.500.000,00		
7	UNSUR KEWILAYAHAN					5.822.840.952,00	5.822.784.552,00	6.691.981.272,00						7.249.500.000,00		
7 01	KECAMATAN					5.822.840.952,00	5.822.784.552,00	6.691.981.272,00						7.249.500.000,00		
7 01 01	PROGRAM PENUNJANG URUSAN PEMERINTAHAN DAERAH KABUPATEN/KOTA					5.579.591.652,00	5.653.243.052,00	6.450.199.772,00						6.959.400.000,00		
7 01 01 2.01	Perencanaan, Penganggaran, dan Evaluasi Kinerja Perangkat Daerah					2.600.000,00	2.480.000,00	2.480.000,00				Penguatan Pemerataan Kualitas Sarana-Prasarana, kemudahan akses layanan serta peningkatan kesejahteraan tenaga Pendidikan dan Kesehatan		3.200.000,00	KECAMATAN KOTA SUMENEP	
7 01 01 2.01 0002	Koordinasi dan Penyusunan Dokumen RKA-SKPD															

Kode	Urusan / Bidang Urusan / Program / Kegiatan / Sub Kegiatan	Indikator Program / Kegiatan / Sub Kegiatan	Target Akhir Periode Renstra OPD	Capaian Kinerja Dan Kerangka Pendanaan							Kelompok Sasaran	Prakiraan Maju Rencana Tahun 2025		Perangkat Daerah Penanggung Jawab		
				Target 2024		Pagu Indikatif (Rp)			Lokasi	Sumber Dana		Prioritas			Target	Pagu Indikatif (Rp)
				Sebelum	Sesudah	RKPD 2024	APBD 2024	RKPD Perubahan 2024				Nasional	Daerah			
		Jumlah Dokumen RKA-SKPD dan Laporan Hasil Koordinasi Penyusunan Dokumen RKA-SKPD		1 Dokumen	1 Dokumen	480.000,00	420.000,00	420.000,00	Kab. Sumenep, Semua Kecamatan, Semua Kel/Desa	Dana Transfer Umum-Dana Alokasi Umum	-	Penguatan Pemerataan Kualitas Sarana-Prasarana, kemudahan akses layanan serta peningkatan kesejahteraan tenaga Pendidikan dan Kesehatan		550.000,00	KECAMATAN KOTA SUMENEP	
7 01 01 2.01 0003	Koordinasi dan Penyusunan Dokumen Perubahan RKA-SKPD	Jumlah Dokumen Perubahan RKA-SKPD dan Laporan Hasil Koordinasi Penyusunan Dokumen Perubahan RKA-SKPD		1 Dokumen	1 Dokumen	480.000,00	420.000,00	420.000,00	Kab. Sumenep, Semua Kecamatan, Semua Kel/Desa	Dana Transfer Umum-Dana Alokasi Umum	-	Penguatan Pemerataan Kualitas Sarana-Prasarana, kemudahan akses layanan serta peningkatan kesejahteraan tenaga Pendidikan dan Kesehatan		550.000,00	KECAMATAN KOTA SUMENEP	
7 01 01 2.01 0004	Koordinasi dan Penyusunan DPA-SKPD	Jumlah Dokumen DPA-SKPD dan Laporan Hasil Koordinasi Penyusunan Dokumen DPA-SKPD		1 Dokumen	1 Dokumen	340.000,00	340.000,00	340.000,00	Kab. Sumenep, Semua Kecamatan, Semua Kel/Desa	Dana Transfer Umum-Dana Alokasi Umum	-	Penguatan Pemerataan Kualitas Sarana-Prasarana, kemudahan akses layanan serta peningkatan kesejahteraan tenaga Pendidikan dan Kesehatan		550.000,00	KECAMATAN KOTA SUMENEP	
7 01 01 2.01 0005	Koordinasi dan Penyusunan Perubahan DPA- SKPD	Jumlah Dokumen Perubahan DPA-SKPD dan Laporan Hasil Koordinasi Penyusunan Dokumen Perubahan DPA-SKPD		1 Dokumen	1 Dokumen	340.000,00	340.000,00	340.000,00	Kab. Sumenep, Semua Kecamatan, Semua Kel/Desa	Dana Transfer Umum-Dana Alokasi Umum	-	Penguatan Pemerataan Kualitas Sarana-Prasarana, kemudahan akses layanan serta peningkatan kesejahteraan tenaga Pendidikan dan Kesehatan		550.000,00	KECAMATAN KOTA SUMENEP	
7 01 01 2.01 0006	Koordinasi dan Penyusunan Laporan	Capaian Kinerja dan Ikhtisar Realisasi Kinerja SKPD Jumlah Laporan Capaian Kinerja dan Ikhtisar Realisasi Kinerja SKPD dan Laporan Hasil Koordinasi Penyusunan Laporan Capaian Kinerja dan Ikhtisar Realisasi Kinerja SKPD		1 Laporan	1 Laporan	480.000,00	480.000,00	480.000,00	Kab. Sumenep, Semua Kecamatan, Semua Kel/Desa	Dana Transfer Umum-Dana Alokasi Umum	-	Penguatan Pemerataan Kualitas Sarana-Prasarana, kemudahan akses layanan serta peningkatan kesejahteraan tenaga Pendidikan dan Kesehatan		550.000,00	KECAMATAN KOTA SUMENEP	
7 01 01 2.01 0007	Evaluasi Kinerja Perangkat Daerah	Jumlah Laporan Evaluasi Kinerja Perangkat Daerah		4 Laporan	4 Laporan	480.000,00	480.000,00	480.000,00	Kab. Sumenep, Semua Kecamatan, Semua Kel/Desa	Dana Transfer Umum-Dana Alokasi Umum	-	Penguatan Pemerataan Kualitas Sarana-Prasarana, kemudahan akses layanan serta peningkatan kesejahteraan tenaga Pendidikan dan Kesehatan		450.000,00	KECAMATAN KOTA SUMENEP	
7 01 01 2.02	Administrasi Keuangan Perangkat Daerah	-	-	-	-	5.054.841.080,00	5.054.841.080,00	5.054.841.080,00	-	-	-	Penguatan Pemerataan Kualitas Sarana-Prasarana, kemudahan akses layanan serta peningkatan kesejahteraan tenaga Pendidikan dan Kesehatan		6.500.000.000,00	KECAMATAN KOTA SUMENEP	
7 01 01 2.02 0001	Penyediaan Gaji dan Tunjangan ASN	Jumlah Orang yang Menerima Gaji dan Tunjangan ASN		50 Orang/bulan	50 Orang/bulan	5.054.841.080,00	5.054.841.080,00	5.914.037.800,00	Kab. Sumenep, Semua Kecamatan, Semua Kel/Desa	Dana Transfer Umum-Dana Alokasi Umum	-	Penguatan Pemerataan Kualitas Sarana-Prasarana, kemudahan akses layanan serta peningkatan kesejahteraan tenaga Pendidikan dan Kesehatan		6.500.000.000,00	KECAMATAN KOTA SUMENEP	
7 01 01 2.05	Administrasi Kepegawaian Perangkat Daerah	-	-	-	-	24.000.000,00	22.871.400,00	22.871.400,00	-	-	-	Penguatan Pemerataan Kualitas Sarana-Prasarana, kemudahan akses layanan serta peningkatan kesejahteraan tenaga Pendidikan dan Kesehatan		21.500.000,00	KECAMATAN KOTA SUMENEP	
7 01 01 2.05 0002	Pengadaan Pakaian Dinas beserta Atribut Kelengkapannya	Jumlah Paket Pakaian Dinas beserta Atribut Kelengkapan		30 Paket	30 Paket	24.000.000,00	22.871.400,00	22.871.400,00	Kab. Sumenep, Semua Kecamatan, Semua Kel/Desa	Dana Transfer Umum-Dana Alokasi Umum	-	Penguatan Pemerataan Kualitas Sarana-Prasarana, kemudahan akses layanan serta peningkatan kesejahteraan tenaga Pendidikan dan Kesehatan		21.500.000,00	KECAMATAN KOTA SUMENEP	
7 01 01 2.06	Administrasi Umum Perangkat Daerah	-	-	-	-	48.231.200,00	48.231.200,00	48.231.200,00	-	-	-	Penguatan Pemerataan Kualitas Sarana-Prasarana, kemudahan akses layanan serta peningkatan kesejahteraan tenaga Pendidikan dan Kesehatan		54.100.000,00	KECAMATAN KOTA SUMENEP	
7 01 01 2.06 0001	Penyediaan Komponen Instalasi Listrik/Penerangan Bangunan Kantor	Jumlah Paket Komponen Instalasi Listrik/Penerangan Bangunan Kantor yang Disediakan		4 Paket	4 Paket	5.891.800,00	5.891.800,00	5.891.800,00	Kab. Sumenep, Semua Kecamatan, Semua Kel/Desa	Dana Transfer Umum-Dana Alokasi Umum	-	Penguatan Pemerataan Kualitas Sarana-Prasarana, kemudahan akses layanan serta peningkatan kesejahteraan tenaga Pendidikan dan Kesehatan		8.200.000,00	KECAMATAN KOTA SUMENEP	
7 01 01 2.06 0002	Penyediaan Peralatan dan Perlengkapan Kantor	-	-	-	-	-	-	-	-	-	-	Penguatan Pemerataan Kualitas Sarana-Prasarana, kemudahan akses layanan serta peningkatan kesejahteraan tenaga Pendidikan dan Kesehatan		-	KECAMATAN KOTA SUMENEP	

Kode	Urusan / Bidang Urusan / Program / Kegiatan / Sub Kegiatan	Indikator Program / Kegiatan / Sub Kegiatan	Target Akhir Periode Renstra OPD	Capaian Kinerja Dan Kerangka Pendanaan						Lokasi	Sumber Dana	Prioritas		Kelompok Sasaran	Prakiraan Maju Rencana Tahun 2025		Perangkat Daerah Penanggung Jawab
				Target 2024		Pagu Indikatif (Rp)			Nasional			Daerah	Target		Pagu Indikatif (Rp)		
				Sebelum	Sesudah	RKPD 2024	APBD 2024	RKPD Perubahan 2024									
		Jumlah Paket Peralatan dan Perlengkapan Kantor yang Disediakan		9 Paket	9 Paket	11.089.600,00	11.089.600,00	11.089.600,00	Kab. Sumenep, Semua Kecamatan, Semua Kel/Desa	Dana Transfer Umum-Dana Alokasi Umum	-	Penguatan Pemerataan Kualitas Sarana-Prasarana, kemudahan akses layanan serta peningkatan kesejahteraan tenaga Pendidikan dan Kesehatan		12.200.000,00	KECAMATAN KOTA SUMENEP		
7 01 01 2.06 0004	Penyediaan Bahan Logistik Kantor	Jumlah Paket Bahan Logistik Kantor yang Disediakan		2 Paket	2 Paket	14.400.000,00	14.400.000,00	14.400.000,00	Kab. Sumenep, Semua Kecamatan, Semua Kel/Desa	Dana Transfer Umum-Dana Alokasi Umum	-	Penguatan Pemerataan Kualitas Sarana-Prasarana, kemudahan akses layanan serta peningkatan kesejahteraan tenaga Pendidikan dan Kesehatan		16.200.000,00	KECAMATAN KOTA SUMENEP		
7 01 01 2.06 0005	Penyediaan Barang Cetak dan Penggandaan	Jumlah Paket Barang Cetak dan Penggandaan yang Disediakan		4 Paket	4 Paket	14.293.800,00	14.293.800,00	14.293.800,00	Kab. Sumenep, Semua Kecamatan, Semua Kel/Desa	Dana Transfer Umum-Dana Alokasi Umum	-	Penguatan Pemerataan Kualitas Sarana-Prasarana, kemudahan akses layanan serta peningkatan kesejahteraan tenaga Pendidikan dan Kesehatan		14.300.000,00	KECAMATAN KOTA SUMENEP		
7 01 01 2.06 0006	Penyediaan Bahan Bacaan dan Peraturan Perundang-undangan	Jumlah Dokumen Bahan Bacaan dan Peraturan Perundang-Undangan yang Disediakan		3 Dokumen	3 Dokumen	2.556.000,00	2.556.000,00	2.556.000,00	Kab. Sumenep, Semua Kecamatan, Semua Kel/Desa	Dana Transfer Umum-Dana Alokasi Umum	-	Penguatan Pemerataan Kualitas Sarana-Prasarana, kemudahan akses layanan serta peningkatan kesejahteraan tenaga Pendidikan dan Kesehatan		3.200.000,00	KECAMATAN KOTA SUMENEP		
7 01 01 2.06 0009	Penyelenggaraan Rapat Koordinasi dan Konsultasi SKPD	Jumlah Laporan Penyelenggaraan Rapat Koordinasi dan Konsultasi SKPD		-	12 Laporan	0,00	0,00	10.240.000,00	Kab. Sumenep, Kota Sumenep, Semua Kel/Desa	Dana Transfer Umum-Dana Alokasi Umum	-	Peningkatan Tata Kelola Pemerintahan yang harmoni dan adaptif		0,00	KECAMATAN KOTA SUMENEP		
7 01 01 2.07	Pengadaan Barang Milik Daerah Penunjang Urusan Pemerintah Daerah	-	-	-	-	138.211.095,00	138.211.095,00	138.211.095,00	-	-	-	Penguatan Pemerataan Kualitas Sarana-Prasarana, kemudahan akses layanan serta peningkatan kesejahteraan tenaga Pendidikan dan Kesehatan		82.300.000,00	KECAMATAN KOTA SUMENEP		
7 01 01 2.07 0006	Pengadaan Peralatan dan Mesin Lainnya	Jumlah Unit Peralatan dan Mesin Lainnya yang Disediakan		8 Unit	8 Unit	138.211.095,00	138.211.095,00	82.097.265,00	Kab. Sumenep, Semua Kecamatan, Semua Kel/Desa	Dana Transfer Umum-Dana Alokasi Umum	-	Penguatan Pemerataan Kualitas Sarana-Prasarana, kemudahan akses layanan serta peningkatan kesejahteraan tenaga Pendidikan dan Kesehatan		82.300.000,00	KECAMATAN KOTA SUMENEP		
7 01 01 2.08	Penyediaan Jasa Penunjang Urusan Pemerintahan Daerah	-	-	-	-	143.599.975,00	218.599.975,00	218.599.975,00	-	-	-	Penguatan Pemerataan Kualitas Sarana-Prasarana, kemudahan akses layanan serta peningkatan kesejahteraan tenaga Pendidikan dan Kesehatan		156.400.000,00	KECAMATAN KOTA SUMENEP		
7 01 01 2.08 0002	Penyediaan Jasa Komunikasi, Sumber Daya Air dan Listrik	Jumlah Laporan Penyediaan Jasa Komunikasi, Sumber Daya Air dan Listrik yang Disediakan		12 Laporan	12 Laporan	34.636.000,00	34.636.000,00	27.753.870,00	Kab. Sumenep, Semua Kecamatan, Semua Kel/Desa	Dana Transfer Umum-Dana Alokasi Umum	-	Penguatan Pemerataan Kualitas Sarana-Prasarana, kemudahan akses layanan serta peningkatan kesejahteraan tenaga Pendidikan dan Kesehatan		34.700.000,00	KECAMATAN KOTA SUMENEP		
7 01 01 2.08 0004	Penyediaan Jasa Pelayanan Umum Kantor	Jumlah Laporan Penyediaan Jasa Pelayanan Umum Kantor yang Disediakan		12 Laporan	12 Laporan	108.963.975,00	183.963.975,00	179.203.975,00	Kab. Sumenep, Semua Kecamatan, Semua Kel/Desa	Dana Transfer Umum-Dana Alokasi Umum	-	Penguatan Pemerataan Kualitas Sarana-Prasarana, kemudahan akses layanan serta peningkatan kesejahteraan tenaga Pendidikan dan Kesehatan		121.700.000,00	KECAMATAN KOTA SUMENEP		
7 01 01 2.09	Pemeliharaan Barang Milik Daerah Penunjang Urusan Pemerintahan Daerah	-	-	-	-	168.108.302,00	168.008.302,00	168.008.302,00	-	-	-	Penguatan Pemerataan Kualitas Sarana-Prasarana, kemudahan akses layanan serta peningkatan kesejahteraan tenaga Pendidikan dan Kesehatan		141.900.000,00	KECAMATAN KOTA SUMENEP		
7 01 01 2.09 0001	Penyediaan Jasa Pemeliharaan, Biaya Pemeliharaan, dan Pajak Kendaraan Perorangan Dinas atau Kendaraan Dinas Jabatan	Jumlah Laporan Penyediaan Jasa Pemeliharaan, Biaya Pemeliharaan, dan Pajak Kendaraan Perorangan Dinas atau Kendaraan Dinas Jabatan yang Dipelihara dan Dibayarkan Pajaknya		1 Unit	1 Unit	33.600.000,00	33.600.000,00	25.710.000,00	Kab. Sumenep, Semua Kecamatan, Semua Kel/Desa	Dana Transfer Umum-Dana Alokasi Umum	-	Penguatan Pemerataan Kualitas Sarana-Prasarana, kemudahan akses layanan serta peningkatan kesejahteraan tenaga Pendidikan dan Kesehatan		35.200.000,00	KECAMATAN KOTA SUMENEP		
7 01 01 2.09 0006	Pemeliharaan Peralatan dan Mesin Lainnya	Jumlah Peralatan dan Mesin Lainnya yang Dipelihara		20 Unit	20 Unit	13.860.000,00	13.760.000,00	13.760.000,00	Kab. Sumenep, Semua Kecamatan, Semua Kel/Desa	Dana Transfer Umum-Dana Alokasi Umum	-	Penguatan Pemerataan Kualitas Sarana-Prasarana, kemudahan akses layanan serta peningkatan kesejahteraan tenaga Pendidikan dan Kesehatan		20.200.000,00	KECAMATAN KOTA SUMENEP		



Kode	Urusan / Bidang Urusan / Program / Kegiatan / Sub Kegiatan	Indikator Program / Kegiatan / Sub Kegiatan	Target Akhir Periode Renstra OPD	Capaian Kinerja Dan Kerangka Pendanaan							Kelompok Sasaran	Prakiraan Maju Rencana Tahun 2025		Perangkat Daerah Penanggung Jawab		
				Target 2024		Pagu Indikatif (Rp)			Lokasi	Sumber Dana		Prioritas			Target	Pagu Indikatif (Rp)
				Sebelum	Sesudah	RKPD 2024	APBD 2024	RKPD Perubahan 2024				Nasional	Daerah			
7 01 01 2.09 0010	Pemeliharaan/Rehabilitasi Sarana dan Prasarana Gedung Kantor atau Bangunan Lainnya	Jumlah Sarana dan Prasarana Gedung Kantor atau Bangunan Lainnya yang Dipelihara/Direhabilitasi		2 Unit	2 Unit	120.648.302,00	120.648.302,00	123.814.262,00	Kab. Sumenep, Semua Kecamatan, Semua Kel/Desa	Dana Transfer Umum-Dana Alokasi Umum	-	Penguatan Pemerataan Kualitas Sarana-Prasarana, kemudahan akses layanan serta peningkatan kesejahteraan tenaga Pendidikan dan Kesehatan		86.500.000,00	KECAMATAN KOTA SUMENEP	
7 01 02	PROGRAM PENYELENGGARAAN PEMERINTAHAN DAN PELAYANAN PUBLIK	-	-	-	-	3.631.500,00	3.631.500,00	3.631.500,00			-			14.000.000,00		
7 01 02 2.04	Pelaksanaan Urusan Pemerintahan yang Dilimpahkan kepada Camat	-	-	-	-	3.631.500,00	3.631.500,00	3.631.500,00			-	Penguatan Pemerataan Kualitas Sarana-Prasarana, kemudahan akses layanan serta peningkatan kesejahteraan tenaga Pendidikan dan Kesehatan		14.000.000,00	KECAMATAN KOTA SUMENEP	
7 01 02 2.04 0002	Pelaksanaan Urusan Pemerintahan yang terkait dengan Nonperizinan	Jumlah Laporan Pelaksanaan Nonperizinan pada Urusan Pemerintahan		12 Laporan	12 Laporan	3.631.500,00	3.631.500,00	3.631.500,00	Kab. Sumenep, Kota Sumenep, Semua Kel/Desa	Sisa Lebih Perhitungan Anggaran Tahun Sebelumnya	-	Penguatan Pemerataan Kualitas Sarana-Prasarana, kemudahan akses layanan serta peningkatan kesejahteraan tenaga Pendidikan dan Kesehatan		14.000.000,00	KECAMATAN KOTA SUMENEP	
7 01 03	PROGRAM PEMBERDAYAAN MASYARAKAT DESA DAN KELURAHAN	-	-	-	-	27.563.400,00	27.483.400,00	27.483.400,00			-			42.700.000,00		
7 01 03 2.01	Koordinasi Kegiatan Pemberdayaan Desa	-	-	-	-	0,00	0,00	0,00			-	Peningkatan Tata Kelola Pemerintahan yang harmoni dan adaptif		0,00	KECAMATAN KOTA SUMENEP	
7 01 03 2.01 0003	Peningkatan Efektifitas Kegiatan Pemberdayaan Masyarakat di Wilayah Kecamatan	Jumlah Laporan Peningkatan Efektifitas Kegiatan Pemberdayaan Masyarakat di Wilayah Kecamatan		12 Laporan		0,00	0,00	0,00			-	Peningkatan Tata Kelola Pemerintahan yang harmoni dan adaptif		0,00	KECAMATAN KOTA SUMENEP	
7 01 03 2.02	Kegiatan Pemberdayaan Kelurahan	-	-	-	-	7.680.000,00	7.680.000,00	7.680.000,00			-	Penguatan Pemerataan Kualitas Sarana-Prasarana, kemudahan akses layanan serta peningkatan kesejahteraan tenaga Pendidikan dan Kesehatan		9.200.000,00	KECAMATAN KOTA SUMENEP	
7 01 03 2.02 0004	Evaluasi Kelurahan	Jumlah Laporan Hasil Evaluasi Kelurahan		4 Laporan	4 Laporan	7.680.000,00	7.680.000,00	7.680.000,00	Kab. Sumenep, Kota Sumenep, Semua Kel/Desa	Dana Transfer Umum-Dana Alokasi Umum Sisa Lebih Perhitungan Anggaran Tahun Sebelumnya	-	Penguatan Pemerataan Kualitas Sarana-Prasarana, kemudahan akses layanan serta peningkatan kesejahteraan tenaga Pendidikan dan Kesehatan		9.200.000,00	KECAMATAN KOTA SUMENEP	
7 01 03 2.03	Pemberdayaan Lembaga Kemasyarakatan Tingkat Kecamatan	-	-	-	-	0,00	0,00	0,00			-	Memperkuat Infrastruktur Untuk Mendukung Pengembangan Ekonomi Dan Pelayanan Dasar	12 Desa dan 4 Kelurahan	0,00	KECAMATAN KOTA SUMENEP	
7 01 03 2.03 0004	Fasilitasi Pengembangan Usaha Ekonomi Masyarakat	Jumlah Laporan Fasilitasi Pengembangan Usaha Ekonomi Masyarakat		12 Laporan		0,00	0,00	0,00	Kab. Sumenep, Kota Sumenep, Semua Kel/Desa	Dana Transfer Umum-Dana Alokasi Umum Sisa Lebih Perhitungan Anggaran Tahun Sebelumnya	Memperkuat Infrastruktur Untuk Mendukung Pengembangan Ekonomi Dan Pelayanan Dasar	Peningkatan Tata Kelola Pemerintahan yang harmoni dan adaptif		0,00	KECAMATAN KOTA SUMENEP	
7 01 03 2.06	Pemberdayaan dan Kesejahteraan Keluarga Tingkat Kecamatan dan Kelurahan	-	-	-	-	19.883.400,00	19.803.400,00	19.803.400,00			-	Penguatan Pemerataan Kualitas Sarana-Prasarana, kemudahan akses layanan serta peningkatan kesejahteraan tenaga Pendidikan dan Kesehatan		33.500.000,00	KECAMATAN KOTA SUMENEP	
7 01 03 2.06 0008	Penumbuhan Kesadaran Keluarga dalam Peningkatan Taraf Hidup Keluarga Melalui Kehidupan Berkoperasi dan Pengembangan Ekonomi Lainnya	Jumlah Keluarga yang Mengikuti Penumbuhan Kesadaran Keluarga dalam Peningkatan Taraf Hidup Keluarga melalui Kehidupan Berkoperasi dan Pengembangan Ekonomi Lainnya		264 Keluarga	264 Keluarga	19.883.400,00	19.803.400,00	19.803.400,00	Kab. Sumenep, Kota Sumenep, Semua Kel/Desa	Dana Transfer Umum-Dana Alokasi Umum Sisa Lebih Perhitungan Anggaran Tahun Sebelumnya	-	Penguatan Pemerataan Kualitas Sarana-Prasarana, kemudahan akses layanan serta peningkatan kesejahteraan tenaga Pendidikan dan Kesehatan		33.500.000,00	KECAMATAN KOTA SUMENEP	
7 01 04	PROGRAM KOORDINASI KETENTRAMAN DAN KETERTIBAN UMUM	-	-	-	-	9.836.800,00	9.782.900,00	9.782.900,00			-			13.900.000,00		

Kode	Urusan / Bidang Urusan / Program / Kegiatan / Sub Kegiatan	Indikator Program / Kegiatan / Sub Kegiatan	Target Akhir Periode Renstra OPD	Capaian Kinerja Dan Kerangka Pendanaan							Kelompok Sasaran	Prakiraan Maju Rencana Tahun 2025		Perangkat Daerah Penanggung Jawab		
				Target 2024		Pagu Indikatif (Rp)			Lokasi	Sumber Dana		Prioritas			Target	Pagu Indikatif (Rp)
				Sebelum	Sesudah	RKPD 2024	APBD 2024	RKPD Perubahan 2024				Nasional	Daerah			
70104201	Koordinasi Upaya Penyelenggaraan Ketenteraman dan Ketertiban Umum	-	-	-	-	9.836.800,00	9.782.900,00	9.782.900,00			-	Penguatan Pemerataan Kualitas Sarana-Prasarana, kemudahan akses layanan serta peningkatan kesejahteraan tenaga Pendidikan dan Kesehatan		13.900.000,00	KECAMATAN KOTA SUMENEP	
701042010001	Sinergitas dengan Kepolisian Negara Republik Indonesia, Tentara Nasional Indonesia dan Instansi Vertikal di Wilayah Kecamatan	Jumlah Laporan Pelaksanaan Sinergitas dengan Kepolisian Negara Republik Indonesia, Tentara Nasional Indonesia dan Instansi Vertikal di Wilayah Kecamatan		12 Laporan	12 Laporan	5.513.400,00	5.513.400,00	5.513.400,00	Kab. Sumenep, Kota Sumenep, Semua Kel/Desa	Dana Transfer Umum-Dana Alokasi Umum Sisa Lebih Perhitungan Anggaran Tahun Sebelumnya	-	Penguatan Pemerataan Kualitas Sarana-Prasarana, kemudahan akses layanan serta peningkatan kesejahteraan tenaga Pendidikan dan Kesehatan		7.500.000,00	KECAMATAN KOTA SUMENEP	
701042010002	Harmonisasi Hubungan dengan Tokoh Agama dan Tokoh Masyarakat	Jumlah Laporan Pelaksanaan Harmonisasi Hubungan dengan Tokoh Agama dan Tokoh Masyarakat		1 Laporan	1 Laporan	4.323.400,00	4.269.500,00	4.269.500,00	Kab. Sumenep, Kota Sumenep, Semua Kel/Desa	Dana Transfer Umum-Dana Alokasi Umum Sisa Lebih Perhitungan Anggaran Tahun Sebelumnya	-	Penguatan Pemerataan Kualitas Sarana-Prasarana, kemudahan akses layanan serta peningkatan kesejahteraan tenaga Pendidikan dan Kesehatan		6.400.000,00	KECAMATAN KOTA SUMENEP	
70105	PROGRAM PENYELENGGARAAN URUSAN PEMERINTAHAN UMUM	-	-	-	-	172.614.200,00	99.094.200,00	161.334.200,00			-			180.200.000,00		
70105201	Penyelenggaraan Urusan Pemerintahan Umum Sesuai Penugasan Kepala Daerah	-	-	-	-	172.614.200,00	99.094.200,00	99.094.200,00			-	Penguatan Pemerataan Kualitas Sarana-Prasarana, kemudahan akses layanan serta peningkatan kesejahteraan tenaga Pendidikan dan Kesehatan		180.200.000,00	KECAMATAN KOTA SUMENEP	
701052010001	Pembinaan Wawasan Kebangsaan dan Ketahanan Nasional dalam rangka Memantapkan Pengamalan Pancasila, Pelaksanaan Undang-Undang Dasar Negara Republik Indonesia Tahun 1945, Pelestarian Bhinneka Tunggal Ika serta Pemertahanan dan Pemeliharaan Keutuhan Negara Kesatuan Republik Indonesia	Jumlah Orang yang Mengikuti Pembinaan Wawasan Kebangsaan dan Ketahanan Nasional dalam rangka Memantapkan Pengamalan Pancasila, Pelaksanaan Undang-Undang Dasar Negara Republik Indonesia Tahun 1945, Pelestarian Bhinneka Tunggal Ika serta Pemertahanan dan Pemeliharaan Keutuhan Negara Kesatuan Republik Indonesia	Memantapkan Pengamalan Pancasila, Pelaksanaan Undang-Undang Dasar Negara Republik Indonesia Tahun 1945, Pelestarian Bhinneka Tunggal Ika serta Pemertahanan dan Pemeliharaan Keutuhan Negara Kesatuan Republik Indonesia	30 Orang	30 Orang	42.234.200,00	42.234.200,00	56.934.200,00	Kab. Sumenep, Kota Sumenep, Semua Kel/Desa	Dana Transfer Umum-Dana Alokasi Umum Sisa Lebih Perhitungan Anggaran Tahun Sebelumnya	-	Penguatan Pemerataan Kualitas Sarana-Prasarana, kemudahan akses layanan serta peningkatan kesejahteraan tenaga Pendidikan dan Kesehatan		36.700.000,00	KECAMATAN KOTA SUMENEP	
701052010002	Fasilitasi, Koordinasi dan Pembinaan (Bimtek, Sosialisasi, Konsultasi) Wawasan Kebangsaan dan Ketahanan Nasional	Jumlah Orang yang Mengikuti Fasilitasi, Koordinasi dan Pembinaan (Bimtek, Sosialisasi, Konsultasi) Wawasan Kebangsaan dan Ketahanan Nasional		100 Orang		0,00	0,00	12.080.000,00		Dana Transfer Umum-Dana Alokasi Umum	-	Peningkatan Tata Kelola Pemerintahan yang harmoni dan adaptif		0,00	KECAMATAN KOTA SUMENEP	
701052010008	Pelaksanaan Tugas Forum Koordinasi Pimpinan di Kecamatan	Jumlah Dokumen Tugas Forum Koordinasi Pimpinan di Kecamatan		12 Dokumen	12 Dokumen	130.380.000,00	56.860.000,00	92.320.000,00	Kab. Sumenep, Kota Sumenep, Semua Kel/Desa	Dana Transfer Umum-Dana Alokasi Umum Sisa Lebih Perhitungan Anggaran Tahun Sebelumnya	-	Penguatan Pemerataan Kualitas Sarana-Prasarana, kemudahan akses layanan serta peningkatan kesejahteraan tenaga Pendidikan dan Kesehatan		143.500.000,00	KECAMATAN KOTA SUMENEP	
70106	PROGRAM PEMBINAAN DAN PENGAWASAN PEMERINTAHAN DESA	-	-	-	-	29.603.400,00	29.549.500,00	39.549.500,00			-			39.300.000,00		
70106201	Fasilitasi, Rekomendasi dan Koordinasi Pembinaan dan Pengawasan Pemerintahan Desa	-	-	-	-	29.603.400,00	29.549.500,00	29.549.500,00			-	Penguatan Pemerataan Kualitas Sarana-Prasarana, kemudahan akses layanan serta peningkatan kesejahteraan tenaga Pendidikan dan Kesehatan		39.300.000,00	KECAMATAN KOTA SUMENEP	
701062010002	Fasilitasi Administrasi Tata Pemerintahan Desa	Jumlah Dokumen yang Difasilitasi dalam rangka Administrasi Tata Pemerintahan Desa		12 Dokumen	12 Dokumen	17.440.000,00	17.440.000,00	17.440.000,00	Kab. Sumenep, Kota Sumenep, Semua Kel/Desa	Dana Transfer Umum-Dana Alokasi Umum Sisa Lebih Perhitungan Anggaran Tahun Sebelumnya	-	Penguatan Pemerataan Kualitas Sarana-Prasarana, kemudahan akses layanan serta peningkatan kesejahteraan tenaga Pendidikan dan Kesehatan		22.500.000,00	KECAMATAN KOTA SUMENEP	
701062010013	Fasilitasi Penyusunan Perencanaan Pembangunan Partisipatif	Jumlah Dokumen Fasilitasi dalam rangka Perencanaan Pembangunan Partisipatif		1 Dokumen	1 Dokumen	3.523.400,00	3.469.500,00	3.469.500,00	Kab. Sumenep, Kota Sumenep, Semua Kel/Desa	Dana Transfer Umum-Dana Alokasi Umum Sisa Lebih Perhitungan Anggaran Tahun Sebelumnya	-	Penguatan Pemerataan Kualitas Sarana-Prasarana, kemudahan akses layanan serta peningkatan kesejahteraan tenaga Pendidikan dan Kesehatan		5.300.000,00	KECAMATAN KOTA SUMENEP	
701062010017	Koordinasi Pendampingan Desa di Wilayahnya															

Kode	Urusan / Bidang Urusan / Program / Kegiatan / Sub Kegiatan	Indikator Program / Kegiatan / Sub Kegiatan	Target Akhir Periode Renstra OPD	Capaian Kinerja Dan Kerangka Pendanaan					Lokasi	Sumber Dana	Prioritas		Kelompok Sasaran	Prakiraan Maju Rencana Tahun 2025		Perangkat Daerah Penanggung Jawab
				Target 2024		Pagu Indikatif (Rp)					Nasional	Daerah		Target	Pagu Indikatif (Rp)	
				Sebelum	Sesudah	RKPD 2024	APBD 2024	RKPD Perubahan 2024								
		Jumlah Laporan Hasil Koordinasi Pendampingan Desa di Wilayahnya		12 Laporan	12 Laporan	8.640.000,00	8.640.000,00	18.640.000,00	Kab. Sumenep, Kota Sumenep, Semua Kel/Desa	Dana Transfer Umum-Dana Alokasi Umum Sisa Lebih Perhitungan Anggaran Tahun Sebelumnya		Penguatan Pemerataan Kualitas Sarana-Prasarana, kemudahan akses layanan serta peningkatan kesejahteraan tenaga Pendidikan dan Kesehatan		11.500.000,00	KECAMATAN KOTA SUMENEP	
						633.450.731,00	803.422.631,00	814.422.631,00						1.682.000.000,00		
7		KELURAHAN KEPANJIN				633.450.731,00	803.422.631,00	814.422.631,00						1.682.000.000,00		
		UNSUR KEWILAYAHAN				633.450.731,00	803.422.631,00	814.422.631,00						1.682.000.000,00		
7	01	KECAMATAN				633.450.731,00	803.422.631,00	814.422.631,00						1.682.000.000,00		
7	01	01	PROGRAM PENUNJANG URUSAN PEMERINTAHAN DAERAH KABUPATEN/KOTA			199.999.941,00	199.999.941,00	210.999.941,00						332.000.000,00		
7	01	01	2.05	Administrasi Kepegawaian Perangkat Daerah			7.290.000,00	7.290.000,00	7.290.000,00				Penguatan Pemerataan Kualitas Sarana-Prasarana, kemudahan akses layanan serta peningkatan kesejahteraan tenaga Pendidikan dan Kesehatan	8.000.000,00	KECAMATAN KOTA SUMENEP	
7	01	01	2.05	0002	Pengadaan Pakaian Dinas beserta Atribut Kelengkapannya											
		Jumlah Paket Pakaian Dinas beserta Atribut Kelengkapan		15 Paket	15 Paket	7.290.000,00	7.290.000,00	7.290.000,00	Kab. Sumenep, Kota Sumenep, Kepanjin	Dana Transfer Umum-Dana Alokasi Umum		Penguatan Pemerataan Kualitas Sarana-Prasarana, kemudahan akses layanan serta peningkatan kesejahteraan tenaga Pendidikan dan Kesehatan		8.000.000,00	KECAMATAN KOTA SUMENEP	
7	01	01	2.06	Administrasi Umum Perangkat Daerah			115.773.543,00	115.773.543,00	115.773.543,00				Penguatan Pemerataan Kualitas Sarana-Prasarana, kemudahan akses layanan serta peningkatan kesejahteraan tenaga Pendidikan dan Kesehatan	158.000.000,00	KECAMATAN KOTA SUMENEP	
7	01	01	2.06	0004	Penyediaan Bahan Logistik Kantor											
		Jumlah Paket Bahan Logistik Kantor yang Disediakan		3 Paket	3 Paket	108.924.543,00	108.924.543,00	108.924.543,00	Kab. Sumenep, Kota Sumenep, Kepanjin	Dana Transfer Umum-Dana Alokasi Umum		Penguatan Pemerataan Kualitas Sarana-Prasarana, kemudahan akses layanan serta peningkatan kesejahteraan tenaga Pendidikan dan Kesehatan		150.000.000,00	KECAMATAN KOTA SUMENEP	
7	01	01	2.06	0005	Penyediaan Barang Cetak dan Penggandaan											
		Jumlah Paket Barang Cetak dan Penggandaan yang Disediakan		2 Paket	2 Paket	6.849.000,00	6.849.000,00	6.849.000,00	Kab. Sumenep, Kota Sumenep, Kepanjin	Dana Transfer Umum-Dana Alokasi Umum		Penguatan Pemerataan Kualitas Sarana-Prasarana, kemudahan akses layanan serta peningkatan kesejahteraan tenaga Pendidikan dan Kesehatan		8.000.000,00	KECAMATAN KOTA SUMENEP	
7	01	01	2.07	Pengadaan Barang Milik Daerah Penunjang Urusan Pemerintah Daerah			23.993.378,00	23.993.378,00	23.993.378,00				Penguatan Pemerataan Kualitas Sarana-Prasarana, kemudahan akses layanan serta peningkatan kesejahteraan tenaga Pendidikan dan Kesehatan	56.000.000,00	KECAMATAN KOTA SUMENEP	
7	01	01	2.07	0005	Pengadaan Mebel											
		Jumlah Paket Mebel yang Disediakan		3 Unit	3 Unit	12.833.438,00	12.833.438,00	12.833.438,00	Kab. Sumenep, Kota Sumenep, Kepanjin	Dana Transfer Umum-Dana Alokasi Umum		Penguatan Pemerataan Kualitas Sarana-Prasarana, kemudahan akses layanan serta peningkatan kesejahteraan tenaga Pendidikan dan Kesehatan		32.000.000,00	KECAMATAN KOTA SUMENEP	
7	01	01	2.07	0006	Pengadaan Peralatan dan Mesin Lainnya											
		Jumlah Unit Peralatan dan Mesin Lainnya yang Disediakan		3 Unit	3 Unit	11.159.940,00	11.159.940,00	22.159.940,00	Kab. Sumenep, Kota Sumenep, Kepanjin	Dana Transfer Umum-Dana Alokasi Umum		Penguatan Pemerataan Kualitas Sarana-Prasarana, kemudahan akses layanan serta peningkatan kesejahteraan tenaga Pendidikan dan Kesehatan		24.000.000,00	KECAMATAN KOTA SUMENEP	
7	01	01	2.08	Penyediaan Jasa Penunjang Urusan Pemerintahan Daerah			20.083.920,00	20.083.920,00	20.083.920,00				Penguatan Pemerataan Kualitas Sarana-Prasarana, kemudahan akses layanan serta peningkatan kesejahteraan tenaga Pendidikan dan Kesehatan	23.000.000,00	KECAMATAN KOTA SUMENEP	
7	01	01	2.08	0002	Penyediaan Jasa Komunikasi, Sumber Daya Air dan Listrik											
		Jumlah Laporan Penyediaan Jasa Komunikasi, Sumber Daya Air dan Listrik yang Disediakan		12 Laporan	12 Laporan	20.083.920,00	20.083.920,00	20.083.920,00	Kab. Sumenep, Kota Sumenep, Kepanjin	Dana Transfer Umum-Dana Alokasi Umum		Penguatan Pemerataan Kualitas Sarana-Prasarana, kemudahan akses layanan serta peningkatan kesejahteraan tenaga Pendidikan dan Kesehatan		23.000.000,00	KECAMATAN KOTA SUMENEP	

Kode	Urusan / Bidang Urusan / Program / Kegiatan / Sub Kegiatan	Indikator Program / Kegiatan / Sub Kegiatan	Target Akhir Periode Renstra OPD	Capaian Kinerja Dan Kerangka Pendanaan							Kelompok Sasaran	Prakiraan Maju Rencana Tahun 2025		Perangkat Daerah Penanggung Jawab		
				Target 2024		Pagu Indikatif (Rp)			Lokasi	Sumber Dana		Prioritas			Target	Pagu Indikatif (Rp)
				Sebelum	Sesudah	RKPD 2024	APBD 2024	RKPD Perubahan 2024				Nasional	Daerah			
70101209	Pemeliharaan Barang Milik Daerah Penunjang Urusan Pemerintahan Daerah	-	-	-	-	32.859.100,00	32.859.100,00	32.859.100,00	-	-	-	-	87.000.000,00	KECAMATAN KOTA SUMENEP		
701012090002	Penyediaan Jasa Pemeliharaan, Biaya Pemeliharaan, Pajak dan Perizinan Kendaraan Dinas Operasional atau Lapangan	Jumlah Kendaraan Dinas Operasional atau Lapangan yang Dipelihara dan Dibayarkan Pajak dan Perizinannya	2 Unit	2 Unit	7.300.000,00	7.300.000,00	7.300.000,00	Kab. Sumenep, Kota Sumenep, Kepanjin	Dana Transfer Umum-Dana Alokasi Umum	-	Penguatan Pemerataan Kualitas Sarana-Prasarana, kemudahan akses layanan serta peningkatan kesejahteraan tenaga Pendidikan dan Kesehatan	-	9.000.000,00	KECAMATAN KOTA SUMENEP		
701012090006	Pemeliharaan Peralatan dan Mesin Lainnya	Jumlah Peralatan dan Mesin Lainnya yang Dipelihara	6 Unit	6 Unit	10.060.000,00	10.060.000,00	10.060.000,00	Kab. Sumenep, Kota Sumenep, Kepanjin	Dana Transfer Umum-Dana Alokasi Umum	-	Penguatan Pemerataan Kualitas Sarana-Prasarana, kemudahan akses layanan serta peningkatan kesejahteraan tenaga Pendidikan dan Kesehatan	-	62.000.000,00	KECAMATAN KOTA SUMENEP		
701012090009	Pemeliharaan/Rehabilitasi Gedung Kantor dan Bangunan Lainnya	Jumlah Gedung Kantor dan Bangunan Lainnya yang Dipelihara/Direhabilitasi	1 Unit	1 Unit	15.499.100,00	15.499.100,00	15.499.100,00	Kab. Sumenep, Kota Sumenep, Kepanjin	Dana Transfer Umum-Dana Alokasi Umum	-	Penguatan Pemerataan Kualitas Sarana-Prasarana, kemudahan akses layanan serta peningkatan kesejahteraan tenaga Pendidikan dan Kesehatan	-	16.000.000,00	KECAMATAN KOTA SUMENEP		
70103	PROGRAM PEMBERDAYAAN MASYARAKAT DESA DAN KELURAHAN	-	-	-	433.450.790,00	603.422.690,00	603.422.690,00	-	-	-	-	-	1.350.000.000,00	-		
70103202	Kegiatan Pemberdayaan Kelurahan	-	-	-	433.450.790,00	603.422.690,00	603.422.690,00	-	-	-	Penguatan Pemerataan Kualitas Sarana-Prasarana, kemudahan akses layanan serta peningkatan kesejahteraan tenaga Pendidikan dan Kesehatan	-	1.350.000.000,00	KECAMATAN KOTA SUMENEP		
701032020002	Pembangunan Sarana dan Prasarana Kelurahan	Jumlah Sarana dan Prasarana Kelurahan yang Terbangun	4 Unit	4 Unit	260.030.600,00	373.263.200,00	373.263.200,00	Kab. Sumenep, Kota Sumenep, Kepanjin	Dana Transfer Umum-Dana Alokasi Umum Sisa Lebih Perhitungan Anggaran Tahun Sebelumnya Dana Transfer Umum-Dana Alokasi Umum	-	Penguatan Pemerataan Kualitas Sarana-Prasarana, kemudahan akses layanan serta peningkatan kesejahteraan tenaga Pendidikan dan Kesehatan	-	750.000.000,00	KECAMATAN KOTA SUMENEP		
701032020003	Pemberdayaan Masyarakat di Kelurahan	Jumlah Pokmas dan Ormas yang Melaksanakan Pemberdayaan Masyarakat di Kelurahan	0	0	173.420.190,00	230.159.490,00	230.159.490,00	Kab. Sumenep, Kota Sumenep, Kepanjin	Dana Transfer Umum-Dana Alokasi Umum Sisa Lebih Perhitungan Anggaran Tahun Sebelumnya	-	-	-	600.000.000,00	KECAMATAN KOTA SUMENEP		
7	KELURAHAN PAJAGALAN	-	-	-	633.457.644,00	803.404.688,00	814.404.688,00	-	-	-	-	-	1.438.700.000,00	-		
7	UNSUR KEWILAYAHAN	-	-	-	633.457.644,00	803.404.688,00	814.404.688,00	-	-	-	-	-	1.438.700.000,00	-		
701	KECAMATAN	-	-	-	633.457.644,00	803.404.688,00	814.404.688,00	-	-	-	-	-	1.438.700.000,00	-		
70101	PROGRAM PENUNJANG URUSAN PEMERINTAHAN DAERAH KABUPATEN/KOTA	-	-	-	199.972.052,00	201.103.348,00	212.103.348,00	-	-	-	-	-	257.900.000,00	-		
70101205	Administrasi Kepegawaian Perangkat Daerah	-	-	-	15.142.500,00	15.142.500,00	15.142.500,00	-	-	-	Penguatan Pemerataan Kualitas Sarana-Prasarana, kemudahan akses layanan serta peningkatan kesejahteraan tenaga Pendidikan dan Kesehatan	-	13.500.000,00	KECAMATAN KOTA SUMENEP		
701012050002	Pengadaan Pakaian Dinas beserta Atribut Kelengkapannya	Jumlah Paket Pakaian Dinas beserta Atribut Kelengkapan	15 Paket	15 Paket	15.142.500,00	15.142.500,00	15.142.500,00	Kab. Sumenep, Kota Sumenep, Pajagalan	Dana Transfer Umum-Dana Alokasi Umum	-	Penguatan Pemerataan Kualitas Sarana-Prasarana, kemudahan akses layanan serta peningkatan kesejahteraan tenaga Pendidikan dan Kesehatan	-	13.500.000,00	KECAMATAN KOTA SUMENEP		
70101206	Administrasi Umum Perangkat Daerah	-	-	-	80.530.192,00	81.661.488,00	81.661.488,00	-	-	-	Penguatan Pemerataan Kualitas Sarana-Prasarana, kemudahan akses layanan serta peningkatan kesejahteraan tenaga Pendidikan dan Kesehatan	-	104.500.000,00	KECAMATAN KOTA SUMENEP		
701012060001	Penyediaan Komponen Instalasi Listrik/Penerangan Bangunan Kantor	-	-	-	-	-	-	-	-	-	-	-	-	-		

Kode	Urusan / Bidang Urusan / Program / Kegiatan / Sub Kegiatan	Indikator Program / Kegiatan / Sub Kegiatan	Target Akhir Periode Renstra OPD	Capaian Kinerja Dan Kerangka Pendanaan							Kelompok Sasaran	Prakiraan Maju Rencana Tahun 2025		Perangkat Daerah Penanggung Jawab		
				Target 2024		Pagu Indikatif (Rp)			Lokasi	Sumber Dana		Prioritas			Target	Pagu Indikatif (Rp)
				Sebelum	Sesudah	RKPD 2024	APBD 2024	RKPD Perubahan 2024				Nasional	Daerah			
		Jumlah Paket Komponen Instalasi Listrik/Penerangan Bangunan Kantor yang Disediakan		8 Paket	8 Paket	3.173.000,00	3.173.000,00	3.173.000,00	Kab. Sumenep, Kota Sumenep, Pajagalan	Dana Transfer Umum-Dana Alokasi Umum	-	Penguatan Pemerataan Kualitas Sarana-Prasarana, kemudahan akses layanan serta peningkatan kesejahteraan tenaga Pendidikan dan Kesehatan		4.500.000,00	KECAMATAN KOTA SUMENEP	
7 01 01 2.06 0002	Penyediaan Peralatan dan Perlengkapan Kantor	Jumlah Paket Peralatan dan Perlengkapan Kantor yang Disediakan		14 Paket	14 Paket	3.283.800,00	3.283.800,00	3.283.800,00	Kab. Sumenep, Kota Sumenep, Pajagalan	Dana Transfer Umum-Dana Alokasi Umum	-	Penguatan Pemerataan Kualitas Sarana-Prasarana, kemudahan akses layanan serta peningkatan kesejahteraan tenaga Pendidikan dan Kesehatan		7.500.000,00	KECAMATAN KOTA SUMENEP	
7 01 01 2.06 0004	Penyediaan Bahan Logistik Kantor	Jumlah Paket Bahan Logistik Kantor yang Disediakan		3 Paket	3 Paket	70.985.892,00	72.117.188,00	72.117.188,00	Kab. Sumenep, Kota Sumenep, Pajagalan	Dana Transfer Umum-Dana Alokasi Umum	-	Penguatan Pemerataan Kualitas Sarana-Prasarana, kemudahan akses layanan serta peningkatan kesejahteraan tenaga Pendidikan dan Kesehatan		90.500.000,00	KECAMATAN KOTA SUMENEP	
7 01 01 2.06 0005	Penyediaan Barang Cetak dan Penggandaan	Jumlah Paket Barang Cetak dan Penggandaan yang Disediakan		2 Paket	2 Paket	3.087.500,00	3.087.500,00	3.087.500,00	Kab. Sumenep, Kota Sumenep, Pajagalan	Dana Transfer Umum-Dana Alokasi Umum	-	Penguatan Pemerataan Kualitas Sarana-Prasarana, kemudahan akses layanan serta peningkatan kesejahteraan tenaga Pendidikan dan Kesehatan		2.000.000,00	KECAMATAN KOTA SUMENEP	
7 01 01 2.07	Pengadaan Barang Milik Daerah Penunjang Urusan Pemerintah Daerah	-	-	-	-	22.587.834,00	22.587.834,00	22.587.834,00			-	Penguatan Pemerataan Kualitas Sarana-Prasarana, kemudahan akses layanan serta peningkatan kesejahteraan tenaga Pendidikan dan Kesehatan		41.200.000,00	KECAMATAN KOTA SUMENEP	
7 01 01 2.07 0005	Pengadaan Mebel	Jumlah Paket Mebel yang Disediakan		6 Unit	6 Unit	3.268.839,00	3.268.839,00	3.268.839,00	Kab. Sumenep, Kota Sumenep, Pajagalan	Dana Transfer Umum-Dana Alokasi Umum	-	Penguatan Pemerataan Kualitas Sarana-Prasarana, kemudahan akses layanan serta peningkatan kesejahteraan tenaga Pendidikan dan Kesehatan		9.700.000,00	KECAMATAN KOTA SUMENEP	
7 01 01 2.07 0006	Pengadaan Peralatan dan Mesin Lainnya	Jumlah Unit Peralatan dan Mesin Lainnya yang Disediakan		6 Unit	6 Unit	19.318.995,00	19.318.995,00	30.318.995,00	Kab. Sumenep, Kota Sumenep, Pajagalan	Dana Transfer Umum-Dana Alokasi Umum	-	Penguatan Pemerataan Kualitas Sarana-Prasarana, kemudahan akses layanan serta peningkatan kesejahteraan tenaga Pendidikan dan Kesehatan		31.500.000,00	KECAMATAN KOTA SUMENEP	
7 01 01 2.08	Penyediaan Jasa Penunjang Urusan Pemerintahan Daerah	-	-	-	-	19.548.000,00	19.548.000,00	19.548.000,00			-	Penguatan Pemerataan Kualitas Sarana-Prasarana, kemudahan akses layanan serta peningkatan kesejahteraan tenaga Pendidikan dan Kesehatan		19.000.000,00	KECAMATAN KOTA SUMENEP	
7 01 01 2.08 0002	Penyediaan Jasa Komunikasi, Sumber Daya Air dan Listrik	Jumlah Laporan Penyediaan Jasa Komunikasi, Sumber Daya Air dan Listrik yang Disediakan		12 Laporan	12 Laporan	19.548.000,00	19.548.000,00	19.548.000,00	Kab. Sumenep, Kota Sumenep, Pajagalan	Dana Transfer Umum-Dana Alokasi Umum	-	Penguatan Pemerataan Kualitas Sarana-Prasarana, kemudahan akses layanan serta peningkatan kesejahteraan tenaga Pendidikan dan Kesehatan		19.000.000,00	KECAMATAN KOTA SUMENEP	
7 01 01 2.09	Pemeliharaan Barang Milik Daerah Penunjang Urusan Pemerintahan Daerah	-	-	-	-	62.163.526,00	62.163.526,00	62.163.526,00			-	Penguatan Pemerataan Kualitas Sarana-Prasarana, kemudahan akses layanan serta peningkatan kesejahteraan tenaga Pendidikan dan Kesehatan		79.700.000,00	KECAMATAN KOTA SUMENEP	
7 01 01 2.09 0002	Penyediaan Jasa Pemeliharaan, Biaya Pemeliharaan, Pajak dan Perizinan Kendaraan Dinas Operasional atau Lapangan	Jumlah Kendaraan Dinas Operasional atau Lapangan yang Dipelihara dan dibayarkan Pajak dan Perizinannya		3 Unit	3 Unit	7.300.000,00	7.300.000,00	7.300.000,00	Kab. Sumenep, Kota Sumenep, Pajagalan	Dana Transfer Umum-Dana Alokasi Umum	-	Penguatan Pemerataan Kualitas Sarana-Prasarana, kemudahan akses layanan serta peningkatan kesejahteraan tenaga Pendidikan dan Kesehatan		13.500.000,00	KECAMATAN KOTA SUMENEP	
7 01 01 2.09 0006	Pemeliharaan Peralatan dan Mesin Lainnya	Jumlah Peralatan dan Mesin Lainnya yang Dipelihara		5 Unit	5 Unit	8.080.000,00	8.080.000,00	8.080.000,00	Kab. Sumenep, Kota Sumenep, Pajagalan	Dana Transfer Umum-Dana Alokasi Umum	-	Penguatan Pemerataan Kualitas Sarana-Prasarana, kemudahan akses layanan serta peningkatan kesejahteraan tenaga Pendidikan dan Kesehatan		4.200.000,00	KECAMATAN KOTA SUMENEP	
7 01 01 2.09 0009	Pemeliharaan/Rehabilitasi Gedung Kantor dan Bangunan Lainnya	-	-	-	-	-	-	-			-	-	-	-	-	

Kode	Urusan / Bidang Urusan / Program / Kegiatan / Sub Kegiatan	Indikator Program / Kegiatan / Sub Kegiatan	Target Akhir Periode Renstra OPD	Capaian Kinerja Dan Kerangka Pendanaan						Lokasi	Sumber Dana	Prioritas		Kelompok Sasaran	Prakiraan Maju Rencana Tahun 2025		Perangkat Daerah Penanggung Jawab
				Target 2024		Pagu Indikatif (Rp)			Nasional			Daerah	Target		Pagu Indikatif (Rp)		
				Sebelum	Sesudah	RKPD 2024	APBD 2024	RKPD Perubahan 2024									
		Jumlah Gedung Kantor dan Bangunan Lainnya yang Dipelihara/Direhabilitasi		2 Unit	2 Unit	46.783.526,00	46.783.526,00	46.783.526,00	Kab. Sumenep, Kota Sumenep, Pajagalan	Dana Transfer Umum-Dana Alokasi Umum	-	Penguatan Pemerataan Kualitas Sarana-Prasarana, kemudahan akses layanan serta peningkatan kesejahteraan tenaga Pendidikan dan Kesehatan			62.000.000,00	KECAMATAN KOTA SUMENEP	
7 01 03	PROGRAM PEMBERDAYAAN MASYARAKAT DESA DAN KELURAHAN	-	-	-	-	433.485.592,00	602.301.340,00	602.301.340,00							1.180.800.000,00		
7 01 03 2.02	Kegiatan Pemberdayaan Kelurahan	-	-	-	-	433.485.592,00	602.301.340,00	602.301.340,00				Penguatan Pemerataan Kualitas Sarana-Prasarana, kemudahan akses layanan serta peningkatan kesejahteraan tenaga Pendidikan dan Kesehatan			1.180.800.000,00	KECAMATAN KOTA SUMENEP	
7 01 03 2.02 0002	Pembangunan Sarana dan Prasarana Kelurahan																
		Jumlah Sarana dan Prasarana Kelurahan yang Terbangun		10 Unit	10 Unit	238.116.432,00	378.184.680,00	378.184.680,00	Kab. Sumenep, Kota Sumenep, Pajagalan	Dana Transfer Umum-Dana Alokasi Umum Sisa Lebih Perhitungan Anggaran Tahun Sebelumnya Dana Transfer Umum-Dana Alokasi Umum	-	Penguatan Pemerataan Kualitas Sarana-Prasarana, kemudahan akses layanan serta peningkatan kesejahteraan tenaga Pendidikan dan Kesehatan			732.300.000,00	KECAMATAN KOTA SUMENEP	
7 01 03 2.02 0003	Pemberdayaan Masyarakat di Kelurahan																
		Jumlah Pokmas dan Ormas yang Melaksanakan Pemberdayaan Masyarakat di Kelurahan		20 Pokmas / Ormas	20 Pokmas / Ormas	195.369.160,00	224.116.660,00	224.116.660,00	Kab. Sumenep, Kota Sumenep, Pajagalan	Dana Transfer Umum-Dana Alokasi Umum Sisa Lebih Perhitungan Anggaran Tahun Sebelumnya Dana Transfer Umum-Dana Alokasi Umum	-	Penguatan Pemerataan Kualitas Sarana-Prasarana, kemudahan akses layanan serta peningkatan kesejahteraan tenaga Pendidikan dan Kesehatan			448.500.000,00	KECAMATAN KOTA SUMENEP	
		KELURAHAN BANGSELOK				633.456.361,00	803.441.438,00	813.999.953,00							1.477.550.000,00		
7		LINSUR KEWILAYAHAN				633.456.361,00	803.441.438,00	813.999.953,00							1.477.550.000,00		
7 01		KECAMATAN				633.456.361,00	803.441.438,00	813.999.953,00							1.477.550.000,00		
7 01 01	PROGRAM PENUNJIANG URUSAN PEMERINTAHAN DAERAH KABUPATEN/KOTA	-	-	-	-	199.998.452,00	199.986.650,00	210.671.650,00							276.000.000,00		
7 01 01 2.05	Administrasi Kepegawaian Perangkat Daerah	-	-	-	-	7.011.000,00	7.011.000,00	7.011.000,00				Penguatan Pemerataan Kualitas Sarana-Prasarana, kemudahan akses layanan serta peningkatan kesejahteraan tenaga Pendidikan dan Kesehatan			10.800.000,00	KECAMATAN KOTA SUMENEP	
7 01 01 2.05 0002	Pengadaan Pakaian Dinas beserta Atribut Kelengkapannya																
		Jumlah Paket Pakaian Dinas beserta Atribut Kelengkapan		9 Paket	9 Paket	7.011.000,00	7.011.000,00	7.011.000,00	Kab. Sumenep, Kota Sumenep, Bangselok	Dana Transfer Umum-Dana Alokasi Umum	-	Penguatan Pemerataan Kualitas Sarana-Prasarana, kemudahan akses layanan serta peningkatan kesejahteraan tenaga Pendidikan dan Kesehatan			10.800.000,00	KECAMATAN KOTA SUMENEP	
7 01 01 2.06	Administrasi Umum Perangkat Daerah	-	-	-	-	78.008.246,00	77.933.654,00	77.933.654,00				Penguatan Pemerataan Kualitas Sarana-Prasarana, kemudahan akses layanan serta peningkatan kesejahteraan tenaga Pendidikan dan Kesehatan			105.000.000,00	KECAMATAN KOTA SUMENEP	
7 01 01 2.06 0001	Penyediaan Komponen Instalasi Listrik/Penerangan Bangunan Kantor																
		Jumlah Paket Komponen Instalasi Listrik/Penerangan Bangunan Kantor yang Disediakan		8 Paket	8 Paket	1.021.300,00	1.021.300,00	1.021.300,00	Kab. Sumenep, Kota Sumenep, Bangselok	Dana Transfer Umum-Dana Alokasi Umum	-	Penguatan Pemerataan Kualitas Sarana-Prasarana, kemudahan akses layanan serta peningkatan kesejahteraan tenaga Pendidikan dan Kesehatan			3.100.000,00	KECAMATAN KOTA SUMENEP	
7 01 01 2.06 0004	Penyediaan Bahan Logistik Kantor																
		Jumlah Paket Bahan Logistik Kantor yang Disediakan		3 Paket	3 Paket	68.006.946,00	67.932.354,00	67.932.354,00	Kab. Sumenep, Kota Sumenep, Bangselok	Dana Transfer Umum-Dana Alokasi Umum	-	Penguatan Pemerataan Kualitas Sarana-Prasarana, kemudahan akses layanan serta peningkatan kesejahteraan tenaga Pendidikan dan Kesehatan			88.500.000,00	KECAMATAN KOTA SUMENEP	
7 01 01 2.06 0005	Penyediaan Barang Cetak dan Penggandaan																
		Jumlah Paket Barang Cetak dan Penggandaan yang Disediakan		1 Paket	1 Paket	3.000.000,00	3.000.000,00	3.000.000,00	Kab. Sumenep, Kota Sumenep, Bangselok	Dana Transfer Umum-Dana Alokasi Umum	-	-			5.400.000,00	KECAMATAN KOTA SUMENEP	
7 01 01 2.06 0009	Penyelenggaraan Rapat Koordinasi dan Konsultasi SKPD																

Kode	Urusan / Bidang Urusan / Program / Kegiatan / Sub Kegiatan	Indikator Program / Kegiatan / Sub Kegiatan	Target Akhir Periode Renstra OPD	Capaian Kinerja Dan Kerangka Pendanaan							Lokasi	Sumber Dana	Prioritas		Kelompok Sasaran	Prakiraan Maju Rencana Tahun 2025		Perangkat Daerah Penanggung Jawab
				Target 2024		Pagu Indikatif (Rp)			Nasional	Daerah			Target	Pagu Indikatif (Rp)				
				Sebelum	Sesudah	RKPD 2024	APBD 2024	RKPD Perubahan 2024										
		Jumlah Laporan Penyelenggaraan Rapat Koordinasi dan Konsultasi SKPD		2 Laporan	2 Laporan	5.980.000,00	5.980.000,00	5.665.000,00	Kab. Sumenep, Kota Sumenep, Bangselok	Dana Transfer Umum-Dana Alokasi Umum	-	Penguatan Pemerataan Kualitas Sarana-Prasarana, kemudahan akses layanan serta peningkatan kesejahteraan tenaga Pendidikan dan Kesehatan		8.000.000,00	KECAMATAN KOTA SUMENEP			
7 01 01 2.07	Pengadaan Barang Milik Daerah Penunjang Urusan Pemerintah Daerah	-	-	-	-	23.435.319,00	22.319.325,00	22.319.325,00			-	Penguatan Pemerataan Kualitas Sarana-Prasarana, kemudahan akses layanan serta peningkatan kesejahteraan tenaga Pendidikan dan Kesehatan		61.700.000,00	KECAMATAN KOTA SUMENEP			
7 01 01 2.07 0005	Pengadaan Mebel	Jumlah Paket Mebel yang Disediakan		2 Unit	2 Unit	0,00	0,00	0,00	Kab. Sumenep, Kota Sumenep, Bangselok	Dana Transfer Umum-Dana Alokasi Umum	-	Penguatan Pemerataan Kualitas Sarana-Prasarana, kemudahan akses layanan serta peningkatan kesejahteraan tenaga Pendidikan dan Kesehatan		28.700.000,00	KECAMATAN KOTA SUMENEP			
7 01 01 2.07 0006	Pengadaan Peralatan dan Mesin Lainnya	Jumlah Unit Peralatan dan Mesin Lainnya yang Disediakan		3 Unit	3 Unit	23.435.319,00	22.319.325,00	33.319.325,00	Kab. Sumenep, Kota Sumenep, Bangselok	Dana Transfer Umum-Dana Alokasi Umum	-	Penguatan Pemerataan Kualitas Sarana-Prasarana, kemudahan akses layanan serta peningkatan kesejahteraan tenaga Pendidikan dan Kesehatan		33.000.000,00	KECAMATAN KOTA SUMENEP			
7 01 01 2.08	Penyediaan Jasa Penunjang Urusan Pemerintahan Daerah	-	-	-	-	61.974.051,00	61.974.051,00	61.974.051,00			-	Penguatan Pemerataan Kualitas Sarana-Prasarana, kemudahan akses layanan serta peningkatan kesejahteraan tenaga Pendidikan dan Kesehatan		53.000.000,00	KECAMATAN KOTA SUMENEP			
7 01 01 2.08 0002	Penyediaan Jasa Komunikasi, Sumber Daya Air dan Listrik	Jumlah Laporan Penyediaan Jasa Komunikasi, Sumber Daya Air dan Listrik yang Disediakan		12 Laporan	12 Laporan	27.016.800,00	27.016.800,00	27.016.800,00	Kab. Sumenep, Kota Sumenep, Bangselok	Dana Transfer Umum-Dana Alokasi Umum	-	Penguatan Pemerataan Kualitas Sarana-Prasarana, kemudahan akses layanan serta peningkatan kesejahteraan tenaga Pendidikan dan Kesehatan		29.000.000,00	KECAMATAN KOTA SUMENEP			
7 01 01 2.08 0003	Penyediaan Jasa Peralatan dan Perlengkapan Kantor	Jumlah Laporan Penyediaan Jasa Peralatan dan Perlengkapan Kantor yang Disediakan		2 Laporan	2 Laporan	34.957.251,00	34.957.251,00	34.957.251,00	Kab. Sumenep, Kota Sumenep, Bangselok	Dana Transfer Umum-Dana Alokasi Umum	-	Peningkatan Tata Kelola Pemerintahan yang harmoni dan adaptif		24.000.000,00	KECAMATAN KOTA SUMENEP			
7 01 01 2.09	Pemeliharaan Barang Milik Daerah Penunjang Urusan Pemerintahan Daerah	-	-	-	-	29.569.836,00	30.748.620,00	30.748.620,00			-	Penguatan Pemerataan Kualitas Sarana-Prasarana, kemudahan akses layanan serta peningkatan kesejahteraan tenaga Pendidikan dan Kesehatan		45.500.000,00	KECAMATAN KOTA SUMENEP			
7 01 01 2.09 0006	Pemeliharaan Peralatan dan Mesin Lainnya	Jumlah Peralatan dan Mesin Lainnya yang Dipelihara		11 Unit	11 Unit	7.510.000,00	7.510.000,00	7.510.000,00	Kab. Sumenep, Kota Sumenep, Bangselok	Dana Transfer Umum-Dana Alokasi Umum	-	Penguatan Pemerataan Kualitas Sarana-Prasarana, kemudahan akses layanan serta peningkatan kesejahteraan tenaga Pendidikan dan Kesehatan		8.000.000,00	KECAMATAN KOTA SUMENEP			
7 01 01 2.09 0009	Pemeliharaan/Rehabilitasi Gedung Kantor dan Bangunan Lainnya	Jumlah Gedung Kantor dan Bangunan Lainnya yang Dipelihara/Direhabilitasi		1 Unit	1 Unit	22.059.836,00	23.238.620,00	23.238.620,00	Kab. Sumenep, Kota Sumenep, Bangselok	Dana Transfer Umum-Dana Alokasi Umum	-	Penguatan Pemerataan Kualitas Sarana-Prasarana, kemudahan akses layanan serta peningkatan kesejahteraan tenaga Pendidikan dan Kesehatan		37.500.000,00	KECAMATAN KOTA SUMENEP			
7 01 03	PROGRAM PEMBERDAYAAN MASYARAKAT DESA DAN KELURAHAN	-	-	-	-	433.457.909,00	603.454.788,00	603.328.303,00			-			1.201.550.000,00				
7 01 03 2.02	Kegiatan Pemberdayaan Kelurahan	-	-	-	-	433.457.909,00	603.454.788,00	603.454.788,00			-	Penguatan Pemerataan Kualitas Sarana-Prasarana, kemudahan akses layanan serta peningkatan kesejahteraan tenaga Pendidikan dan Kesehatan		1.201.550.000,00	KECAMATAN KOTA SUMENEP			
7 01 03 2.02 0002	Pembangunan Sarana dan Prasarana Kelurahan	Jumlah Sarana dan Prasarana Kelurahan yang Terbangun		4 Unit	4 Unit	188.763.805,00	318.362.684,00	318.236.199,00	Kab. Sumenep, Kota Sumenep, Bangselok	Sisa Lebih Perhitungan Anggaran Tahun Sebelumnya Dana Transfer Umum-Dana Alokasi Umum	-	Penguatan Pemerataan Kualitas Sarana-Prasarana, kemudahan akses layanan serta peningkatan kesejahteraan tenaga Pendidikan dan Kesehatan		710.650.000,00	KECAMATAN KOTA SUMENEP			
7 01 03 2.02 0003	Pemberdayaan Masyarakat di Kelurahan																	

Kode	Urusan / Bidang Urusan / Program / Kegiatan / Sub Kegiatan	Indikator Program / Kegiatan / Sub Kegiatan	Target Akhir Periode Renstra OPD	Capaian Kinerja Dan Kerangka Pendanaan						Lokasi	Sumber Dana	Prioritas Nasional	Prioritas Daerah	Kelompok Sasaran	Prakiraan Maju Rencana Tahun 2025		Perangkat Daerah Penanggung Jawab		
				Target 2024		Pagu Indikatif (Rp)			Target						Pagu Indikatif (Rp)				
				Sebelum	Sesudah	RKPD 2024	APBD 2024	RKPD Perubahan 2024											
		Jumlah Pokmas dan Ormas yang Melaksanakan Pemberdayaan Masyarakat di Kelurahan		23 Pokmas / Ormas	23 Pokmas / Ormas	244.694.104,00	285.092.104,00	285.092.104,00	Kab. Sumenep, Kota Sumenep, Bangselok	Sisa Lebih Perhitungan Anggaran Tahun Sebelumnya	-	Penguatan Pemerataan Kualitas Sarana-Prasarana, kemudahan akses layanan serta peningkatan kesejahteraan tenaga Pendidikan dan Kesehatan			490.900.000,00	KECAMATAN KOTA SUMENEP			
		KELURAHAN KARANGDUAK				633.448.674,00	803.320.574,00	814.320.574,00							1.456.000.000,00				
7		UNSUR KEWILAYAHAN				633.448.674,00	803.320.574,00	814.320.574,00							1.456.000.000,00				
7	01	KECAMATAN				633.448.674,00	803.320.574,00	814.320.574,00							1.456.000.000,00				
7	01	01	PROGRAM PENUNJANG URUSAN PEMERINTAHAN DAERAH KABUPATEN/KOTA			199.999.714,00	199.919.714,00	210.919.714,00							256.000.000,00				
7	01	01	2.06	Administrasi Umum Perangkat Daerah				129.718.414,00	129.718.414,00	129.718.414,00			Penguatan Pemerataan Kualitas Sarana-Prasarana, kemudahan akses layanan serta peningkatan kesejahteraan tenaga Pendidikan dan Kesehatan		158.000.000,00	KECAMATAN KOTA SUMENEP			
7	01	01	2.06	0004	Penyediaan Bahan Logistik Kantor	Jumlah Paket Bahan Logistik Kantor yang Disediakan		3 Paket	3 Paket	127.628.414,00	127.628.414,00	127.628.414,00	Kab. Sumenep, Kota Sumenep, Semua Kel/Desa	Dana Transfer Umum-Dana Alokasi Umum	-	Penguatan Pemerataan Kualitas Sarana-Prasarana, kemudahan akses layanan serta peningkatan kesejahteraan tenaga Pendidikan dan Kesehatan		150.000.000,00	KECAMATAN KOTA SUMENEP
7	01	01	2.06	0005	Penyediaan Barang Cetak dan Penggandaan	Jumlah Paket Barang Cetak dan Penggandaan yang Disediakan		2 Paket	2 Paket	2.090.000,00	2.090.000,00	2.090.000,00	Kab. Sumenep, Kota Sumenep, Karangduak	Dana Transfer Umum-Dana Alokasi Umum	-	Penguatan Pemerataan Kualitas Sarana-Prasarana, kemudahan akses layanan serta peningkatan kesejahteraan tenaga Pendidikan dan Kesehatan		8.000.000,00	KECAMATAN KOTA SUMENEP
7	01	01	2.07	Pengadaan Barang Milik Daerah Penunjang Urusan Pemerintah Daerah						22.657.300,00	22.657.300,00	22.657.300,00					55.000.000,00	KECAMATAN KOTA SUMENEP	
7	01	01	2.07	0005	Pengadaan Mebel	Jumlah Paket Mebel yang Disediakan		2 Unit	2 Unit	3.712.900,00	3.712.900,00	3.712.900,00	Kab. Sumenep, Kota Sumenep, Karangduak	Dana Transfer Umum-Dana Alokasi Umum	-	Penguatan Pemerataan Kualitas Sarana-Prasarana, kemudahan akses layanan serta peningkatan kesejahteraan tenaga Pendidikan dan Kesehatan		44.000.000,00	KECAMATAN KOTA SUMENEP
7	01	01	2.07	0006	Pengadaan Peralatan dan Mesin Lainnya	Jumlah Unit Peralatan dan Mesin Lainnya yang Disediakan		6 Unit	6 Unit	18.944.400,00	18.944.400,00	29.944.400,00	Kab. Sumenep, Kota Sumenep, Karangduak	Dana Transfer Umum-Dana Alokasi Umum	-	Penguatan Pemerataan Kualitas Sarana-Prasarana, kemudahan akses layanan serta peningkatan kesejahteraan tenaga Pendidikan dan Kesehatan		11.000.000,00	KECAMATAN KOTA SUMENEP
7	01	01	2.08	Penyediaan Jasa Penunjang Urusan Pemerintahan Daerah						16.992.000,00	16.992.000,00	16.992.000,00					14.000.000,00	KECAMATAN KOTA SUMENEP	
7	01	01	2.08	0002	Penyediaan Jasa Komunikasi, Sumber Daya Air dan Listrik	Jumlah Laporan Penyediaan Jasa Komunikasi, Sumber Daya Air dan Listrik yang Disediakan		12 Laporan	12 Laporan	16.992.000,00	16.992.000,00	16.992.000,00	Kab. Sumenep, Kota Sumenep, Karangduak	Dana Transfer Umum-Dana Alokasi Umum	-	Penguatan Pemerataan Kualitas Sarana-Prasarana, kemudahan akses layanan serta peningkatan kesejahteraan tenaga Pendidikan dan Kesehatan		14.000.000,00	KECAMATAN KOTA SUMENEP
7	01	01	2.09	Pemeliharaan Barang Milik Daerah Penunjang Urusan Pemerintahan Daerah						30.632.000,00	30.552.000,00	30.552.000,00					29.000.000,00	KECAMATAN KOTA SUMENEP	
7	01	01	2.09	0001	Penyediaan Jasa Pemeliharaan, Biaya Pemeliharaan, dan Pajak Kendaraan Perorangan Dinas atau Kendaraan Dinas Jabatan	Jumlah Kendaraan Perorangan Dinas atau Kendaraan Dinas Jabatan yang Dipelihara dan Dibayarkan Pajaknya		3 Unit	3 Unit	7.300.000,00	7.300.000,00	7.300.000,00	Kab. Sumenep, Kota Sumenep, Karangduak	Dana Transfer Umum-Dana Alokasi Umum	-	Penguatan Pemerataan Kualitas Sarana-Prasarana, kemudahan akses layanan serta peningkatan kesejahteraan tenaga Pendidikan dan Kesehatan		10.000.000,00	KECAMATAN KOTA SUMENEP
7	01	01	2.09	0006	Pemeliharaan Peralatan dan Mesin Lainnya														



Kode	Urusan / Bidang Urusan / Program / Kegiatan / Sub Kegiatan	Indikator Program / Kegiatan / Sub Kegiatan	Target Akhir Periode Renstra OPD	Capaian Kinerja Dan Kerangka Pendanaan							Kelompok Sasaran	Prakiraan Maju Rencana Tahun 2025		Perangkat Daerah Penanggung Jawab		
				Target 2024		Pagu Indikatif (Rp)			Lokasi	Sumber Dana		Prioritas			Target	Pagu Indikatif (Rp)
				Sebelum	Sesudah	RKPD 2024	APBD 2024	RKPD Perubahan 2024				Nasional	Daerah			
		Jumlah Peralatan dan Mesin Lainnya yang Dipelihara		6 Unit	6 Unit	8.760.000,00	8.680.000,00	8.680.000,00	Kab. Sumenep, Kota Sumenep, Karangduak	Dana Transfer Umum-Dana Alokasi Umum	-	Penguatan Pemerataan Kualitas Sarana-Prasarana, kemudahan akses layanan serta peningkatan kesejahteraan tenaga Pendidikan dan Kesehatan		11.000.000,00	KECAMATAN KOTA SUMENEP	
7 01 01 2.09 0009	Pemeliharaan/Rehabilitasi Gedung Kantor dan Bangunan Lainnya	Jumlah Gedung Kantor dan Bangunan Lainnya yang Dipelihara/Direhabilitasi		1 Unit	1 Unit	14.572.000,00	14.572.000,00	14.572.000,00	Kab. Sumenep, Kota Sumenep, Karangduak	Dana Transfer Umum-Dana Alokasi Umum	-	Penguatan Pemerataan Kualitas Sarana-Prasarana, kemudahan akses layanan serta peningkatan kesejahteraan tenaga Pendidikan dan Kesehatan		8.000.000,00	KECAMATAN KOTA SUMENEP	
7 01 03	PROGRAM PEMBERDAYAAN MASYARAKAT DESA DAN KELURAHAN					433.448.960,00	603.400.860,00	603.400.860,00						1.200.000.000,00		
7 01 03 2.02	Kegiatan Pemberdayaan Kelurahan					433.448.960,00	603.400.860,00	603.400.860,00				Penguatan Pemerataan Kualitas Sarana-Prasarana, kemudahan akses layanan serta peningkatan kesejahteraan tenaga Pendidikan dan Kesehatan		1.200.000.000,00	KECAMATAN KOTA SUMENEP	
7 01 03 2.02 0002	Pembangunan Sarana dan Prasarana Kelurahan	Jumlah Sarana dan Prasarana Kelurahan yang Terbangun		5 Unit	5 Unit	260.323.900,00	380.229.300,00	380.229.300,00	Kab. Sumenep, Kota Sumenep, Karangduak	Dana Transfer Umum-Dana Alokasi Umum Sisa Lebih Perhitungan Anggaran Tahun Sebelumnya Dana Transfer Umum-Dana Alokasi Umum	-	Penguatan Pemerataan Kualitas Sarana-Prasarana, kemudahan akses layanan serta peningkatan kesejahteraan tenaga Pendidikan dan Kesehatan		900.000.000,00	KECAMATAN KOTA SUMENEP	
7 01 03 2.02 0003	Pemberdayaan Masyarakat di Kelurahan	Jumlah Pokmas dan Ormas yang Melaksanakan Pemberdayaan Masyarakat di Kelurahan		20 Pokmas / Ormas	20 Pokmas / Ormas	173.125.060,00	223.171.560,00	223.171.560,00	Kab. Sumenep, Kota Sumenep, Karangduak	Dana Transfer Umum-Dana Alokasi Umum Sisa Lebih Perhitungan Anggaran Tahun Sebelumnya Dana Transfer Umum-Dana Alokasi Umum	-	Penguatan Pemerataan Kualitas Sarana-Prasarana, kemudahan akses layanan serta peningkatan kesejahteraan tenaga Pendidikan dan Kesehatan		300.000.000,00	KECAMATAN KOTA SUMENEP	
						2.444.500.158,00	2.444.499.958,00	2.673.556.925,00						2.885.131.899,00		
7 01	KECAMATAN					2.444.500.158,00	2.444.499.958,00	2.673.556.925,00						2.885.131.899,00		
7 01 01	PROGRAM PENUNJANG URUSAN PEMERINTAHAN DAERAH KABUPATEN/KOTA	Persentase terpenuhinya kebutuhan sarana dan prasarana kantor		100 %	100 %	2.310.478.558,00	2.310.597.458,00	2.531.528.825,00						2.690.981.205,00		
7 01 01 2.01	Perencanaan, Penganggaran, dan Evaluasi Kinerja Perangkat Daerah	Jumlah dokumen perencanaan, penganggaran dan evaluasi kinerja perangkat daerah yang disusun		12 Laporan 6 Dokumen	12 Laporan 6 Dokumen	4.530.500,00	4.649.400,00	4.649.400,00				Peningkatan Tata Kelola Pemerintahan yang harmoni dan adaptif	Administrasi Penyusunan Renstra, Renja, RKA, DPA, LKPJ dan LPPD	5.395.388,00	KECAMATAN KALIANGET	
7 01 01 2.01 0001	Penyusunan Dokumen Perencanaan Perangkat Daerah	Jumlah Dokumen Perencanaan Perangkat Daerah		2 Dokumen	2 Dokumen	2.236.900,00	2.821.800,00	2.821.800,00	Kab. Sumenep, Kalianget, Kalianget Timur	Dana Transfer Umum-Dana Alokasi Umum	-	Peningkatan Tata Kelola Pemerintahan yang harmoni dan adaptif		2.399.800,00	KECAMATAN KALIANGET	
7 01 01 2.01 0002	Koordinasi dan Penyusunan Dokumen RKA-SKPD	Jumlah Dokumen RKA-SKPD dan Laporan Hasil Koordinasi Penyusunan Dokumen RKA-SKPD		1 Dokumen	1 Dokumen	551.200,00	541.600,00	541.600,00	Kab. Sumenep, Kalianget, Kalianget Timur	Dana Transfer Umum-Dana Alokasi Umum	-	Peningkatan Tata Kelola Pemerintahan yang harmoni dan adaptif		581.123,00	KECAMATAN KALIANGET	
7 01 01 2.01 0004	Koordinasi dan Penyusunan DPA-SKPD	Jumlah Dokumen DPA-SKPD dan Laporan Hasil Koordinasi Penyusunan Dokumen DPA-SKPD		1 Dokumen	1 Dokumen	510.400,00	455.600,00	455.600,00	Kab. Sumenep, Kalianget, Kalianget Timur	Dana Transfer Umum-Dana Alokasi Umum	-	Peningkatan Tata Kelola Pemerintahan yang harmoni dan adaptif		525.000,00	KECAMATAN KALIANGET	
7 01 01 2.01 0006	Koordinasi dan Penyusunan Laporan Capaian Kinerja dan Ikhtisar Realisasi Kinerja SKPD	Jumlah Laporan Capaian Kinerja dan Ikhtisar Realisasi Kinerja SKPD dan Laporan Hasil Koordinasi Penyusunan Laporan Capaian Kinerja dan Ikhtisar Realisasi Kinerja SKPD		2 Laporan	2 Laporan	1.232.000,00	830.400,00	830.400,00	Kab. Sumenep, Kalianget, Kalianget Timur	Dana Transfer Umum-Dana Alokasi Umum	-	Peningkatan Tata Kelola Pemerintahan yang harmoni dan adaptif		1.889.465,00	KECAMATAN KALIANGET	
7 01 01 2.02	Administrasi Keuangan Perangkat Daerah	Jumlah laporan administrasi keuangan perangkat daerah yang disusun		12 Laporan 14 Laporan	12 Laporan 14 Laporan	1.844.500.158,00	1.844.500.158,00	1.844.500.158,00				Peningkatan Tata Kelola Pemerintahan yang harmoni dan adaptif	Administrasi Keuangan SKPD dan Aparatur Sipil Negara	2.221.986.360,00	KECAMATAN KALIANGET	
7 01 01 2.02 0001	Penyediaan Gaji dan Tunjangan ASN	Jumlah Orang yang Menerima Gaji dan Tunjangan ASN		27 Orang/bulan	27 Orang/bulan	1.844.500.158,00	1.844.500.158,00	2.063.557.126,00	Kab. Sumenep, Kalianget, Kalianget Timur	Dana Transfer Umum-Dana Alokasi Umum	-	Peningkatan Tata Kelola Pemerintahan yang harmoni dan adaptif		2.221.986.360,00	KECAMATAN KALIANGET	

Kode	Urusan / Bidang Urusan / Program / Kegiatan / Sub Kegiatan	Indikator Program / Kegiatan / Sub Kegiatan	Target Akhir Periode Renstra OPD	Capaian Kinerja Dan Kerangka Pendanaan							Kelompok Sasaran	Prakiraan Maju Rencana Tahun 2025		Perangkat Daerah Penanggung Jawab		
				Target 2024		Pagu Indikatif (Rp)			Lokasi	Sumber Dana		Prioritas			Target	Pagu Indikatif (Rp)
				Sebelum	Sesudah	RKPD 2024	APBD 2024	RKPD Perubahan 2024				Nasional	Daerah			
70101205	Administrasi Kepegawaian Perangkat Daerah	Jumlah Jenis layanan kepegawaian yang disediakan Jumlah pemenuhan administrasi Pegawai Perangkat Daerah	-	2 Jenis 3 Jenis	2 Jenis 3 Jenis	37.011.825,00	37.011.825,00	37.011.825,00			-	Peningkatan Tata Kelola Pemerintahan yang harmoni dan adaptif	Aparatur Sipil Negara Kecamatan	28.113.750,00	KECAMATAN KALIANGET	
701012050002	Pengadaan Pakaian Dinas beserta Atribut Kelengkapannya	Jumlah Paket Pakaian Dinas beserta Atribut Kelengkapan		60 Paket	60 Paket	37.011.825,00	37.011.825,00	37.011.825,00	Kab. Sumenep, Kalianget, Kalianget Timur	Dana Transfer Umum-Dana Alokasi Umum	-	Peningkatan Tata Kelola Pemerintahan yang harmoni dan adaptif		28.113.750,00	KECAMATAN KALIANGET	
70101206	Administrasi Umum Perangkat Daerah	Jumlah kebutuhan perangkat daerah yang dipenuhi Jumlah peralatan dan perlengkapan kantor yang disediakan	-	6 Jenis 72 Jenis	6 Jenis 72 Jenis	231.290.700,00	231.290.700,00	231.290.700,00			-	Peningkatan Tata Kelola Pemerintahan yang harmoni dan adaptif	Organisasi Perangkat Daerah (OPD) Kecamatan	172.291.783,00	KECAMATAN KALIANGET	
701012060001	Penyediaan Komponen Instalasi Listrik/Penerangan Bangunan Kantor	Jumlah Paket Komponen Instalasi Listrik/Penerangan Bangunan Kantor yang Disediakan		98 Paket	98 Paket	3.308.800,00	3.308.800,00	3.308.800,00	Kab. Sumenep, Kalianget, Kalianget Timur	Dana Transfer Umum-Dana Alokasi Umum	-	Peningkatan Tata Kelola Pemerintahan yang harmoni dan adaptif		3.400.500,00	KECAMATAN KALIANGET	
701012060002	Penyediaan Peralatan dan Perlengkapan Kantor	Jumlah Paket Peralatan dan Perlengkapan Kantor yang Disediakan		122 Paket	122 Paket	5.026.900,00	5.026.900,00	5.026.900,00	Kab. Sumenep, Kalianget, Kalianget Timur	Dana Transfer Umum-Dana Alokasi Umum	-	Peningkatan Tata Kelola Pemerintahan yang harmoni dan adaptif		551.440,00	KECAMATAN KALIANGET	
701012060004	Penyediaan Bahan Logistik Kantor	Jumlah Paket Bahan Logistik Kantor yang Disediakan		485 Paket	485 Paket	57.939.000,00	57.939.000,00	56.589.000,00	Kab. Sumenep, Kalianget, Kalianget Timur	Dana Transfer Umum-Dana Alokasi Umum	-	Peningkatan Tata Kelola Pemerintahan yang harmoni dan adaptif		68.545.953,00	KECAMATAN KALIANGET	
701012060005	Penyediaan Barang Cetak dan Pengandaan	Jumlah Paket Barang Cetak dan Pengandaan yang Disediakan		4800 Paket	4800 Paket	6.060.000,00	6.060.000,00	6.060.000,00	Kab. Sumenep, Kalianget, Kalianget Timur	Dana Transfer Umum-Dana Alokasi Umum	-	Peningkatan Tata Kelola Pemerintahan yang harmoni dan adaptif		6.681.150,00	KECAMATAN KALIANGET	
701012060006	Penyediaan Bahan Bacaan dan Peraturan Perundang-undangan	Jumlah Dokumen Bahan Bacaan dan Peraturan Perundang-Undangan yang Disediakan		13 Dokumen	13 Dokumen	32.556.000,00	32.556.000,00	32.556.000,00	Kab. Sumenep, Kalianget, Kalianget Timur	Dana Transfer Umum-Dana Alokasi Umum	-	Peningkatan Tata Kelola Pemerintahan yang harmoni dan adaptif		36.567.720,00	KECAMATAN KALIANGET	
701012060009	Penyelenggaraan Rapat Koordinasi dan Konsultasi SKPD	Jumlah Laporan Penyelenggaraan Rapat Koordinasi dan Konsultasi SKPD		294 Laporan	294 Laporan	126.400.000,00	126.400.000,00	126.400.000,00	Kab. Sumenep, Kalianget, Kalianget Timur	Dana Transfer Umum-Dana Alokasi Umum	-	Peningkatan Tata Kelola Pemerintahan yang harmoni dan adaptif		56.545.020,00	KECAMATAN KALIANGET	
70101207	Pengadaan Barang Milik Daerah Penunjang Urusan Pemerintah Daerah	Jumlah barang milik daerah yang diadakan Jumlah Pengadaan barang yang dibeli	-	11 Unit 15 Unit	11 Unit 15 Unit	39.191.325,00	39.191.325,00	39.191.325,00			-	Peningkatan Tata Kelola Pemerintahan yang harmoni dan adaptif	Sarana dan Prasarana Operasional Aparatur Sipil Negara Kecamatan	96.813.745,00	KECAMATAN KALIANGET	
701012070005	Pengadaan Mebel	Jumlah Paket Mebel yang Disediakan		5 Unit	5 Unit	10.765.557,00	10.765.557,00	10.765.557,00	Kab. Sumenep, Kalianget, Kalianget Timur	Dana Transfer Umum-Dana Alokasi Umum	-	Peningkatan Tata Kelola Pemerintahan yang harmoni dan adaptif		22.876.875,00	KECAMATAN KALIANGET	
701012070006	Pengadaan Peralatan dan Mesin Lainnya	Jumlah Unit Peralatan dan Mesin Lainnya yang Disediakan		4 Unit	4 Unit	2.610.720,00	2.610.720,00	2.610.720,00	Kab. Sumenep, Kalianget, Kalianget Timur	Dana Transfer Umum-Dana Alokasi Umum	-	Peningkatan Tata Kelola Pemerintahan yang harmoni dan adaptif		36.926.000,00	KECAMATAN KALIANGET	
701012070010	Pengadaan Sarana dan Prasarana Gedung Kantor atau Bangunan Lainnya	Jumlah Unit Sarana dan Prasarana Gedung Kantor atau Bangunan Lainnya yang Disediakan		6 Unit	6 Unit	25.815.048,00	25.815.048,00	25.815.048,00	Kab. Sumenep, Kalianget, Kalianget Timur	Dana Transfer Umum-Dana Alokasi Umum	-	Peningkatan Tata Kelola Pemerintahan yang harmoni dan adaptif		37.010.870,00	KECAMATAN KALIANGET	
70101208	Penyediaan Jasa Penunjang Urusan Pemerintahan Daerah	Jumlah layanan jasa yang disediakan Jumlah penyediaan jasa penunjang kebutuhan kantor	-	1 Kali 48 Laporan	1 Kali 48 Laporan	36.047.200,00	36.047.200,00	36.047.200,00			-	Peningkatan Tata Kelola Pemerintahan yang harmoni dan adaptif	Aparatur Kecamatan Sebagai Pengguna Sumber Daya	42.938.436,00	KECAMATAN KALIANGET	
701012080001	Penyediaan Jasa Surat Menyurat	Jumlah Laporan Penyediaan Jasa Surat Menyurat		12 Laporan	12 Laporan	15.784.000,00	15.784.000,00	15.784.000,00	Kab. Sumenep, Kalianget, Kalianget Timur	Dana Transfer Umum-Dana Alokasi Umum	-	Peningkatan Tata Kelola Pemerintahan yang harmoni dan adaptif		20.942.789,00	KECAMATAN KALIANGET	
701012080002	Penyediaan Jasa Komunikasi, Sumber Daya Air dan Listrik	Jumlah Laporan Penyediaan Jasa Komunikasi, Sumber Daya Air dan Listrik yang Disediakan		36 Laporan	36 Laporan	20.263.200,00	20.263.200,00	20.263.200,00	Kab. Sumenep, Kalianget, Kalianget Timur	Dana Transfer Umum-Dana Alokasi Umum	-	Peningkatan Tata Kelola Pemerintahan yang harmoni dan adaptif		21.995.647,00	KECAMATAN KALIANGET	
70101209	Pemeliharaan Barang Milik Daerah Penunjang Urusan Pemerintahan Daerah	Jumlah Aset yang dipelihara Jumlah barang milik daerah yang dipelihara	-	15 Unit 38 Unit	15 Unit 38 Unit	117.906.850,00	117.906.850,00	117.906.850,00			-	Peningkatan Tata Kelola Pemerintahan yang harmoni dan adaptif	Sarana dan Prasarana Operasional Aparatur Sipil Negara Kecamatan	123.441.743,00	KECAMATAN KALIANGET	
701012090002	Penyediaan Jasa Pemeliharaan, Biaya Pemeliharaan, Pajak dan Perizinan Kendaraan Dinas Operasional atau Lapangan	Jumlah Kendaraan Dinas Operasional atau Lapangan yang Dipelihara dan dibayarkan Pajak dan Perizinannya		6 Unit	6 Unit	40.900.000,00	32.980.000,00	32.980.000,00	Kab. Sumenep, Kalianget, Kalianget Timur	Dana Transfer Umum-Dana Alokasi Umum	-	Peningkatan Tata Kelola Pemerintahan yang harmoni dan adaptif		41.068.125,00	KECAMATAN KALIANGET	
701012090006	Pemeliharaan Peralatan dan Mesin Lainnya	Jumlah Peralatan dan Mesin Lainnya yang Dipelihara		12 Unit	12 Unit	8.120.000,00	8.120.000,00	8.120.000,00	Kab. Sumenep, Kalianget, Kalianget Timur	Dana Transfer Umum-Dana Alokasi Umum	-	Peningkatan Tata Kelola Pemerintahan yang harmoni dan adaptif		10.894.133,00	KECAMATAN KALIANGET	
701012090009	Pemeliharaan/Rehabilitasi Gedung Kantor dan Bangunan Lainnya	Jumlah Gedung Kantor dan Bangunan Lainnya yang Dipelihara/Direhabilitasi		2 Unit	2 Unit	68.886.850,00	76.806.850,00	80.031.249,00	Kab. Sumenep, Kalianget, Kalianget Timur	Dana Transfer Umum-Dana Alokasi Umum	-	Peningkatan Tata Kelola Pemerintahan yang harmoni dan adaptif		71.479.485,00	KECAMATAN KALIANGET	
70102	PROGRAM PENYELENGGARAAN PEMERINTAHAN DAN PELAYANAN PUBLIK	Persentase Layanan Publik yang diselenggarakan di Kecamatan		100 %	100 %	10.437.400,00	10.437.400,00	10.437.400,00						16.902.104,00		

Kode	Urusan / Bidang Urusan / Program / Kegiatan / Sub Kegiatan	Indikator Program / Kegiatan / Sub Kegiatan	Target Akhir Periode Renstra OPD	Capaian Kinerja Dan Kerangka Pendanaan							Kelompok Sasaran	Prakiraan Maju Rencana Tahun 2025		Perangkat Daerah Penanggung Jawab		
				Target 2024		Pagu Indikatif (Rp)			Lokasi	Sumber Dana		Prioritas			Target	Pagu Indikatif (Rp)
				Sebelum	Sesudah	RKPD 2024	APBD 2024	RKPD Perubahan 2024				Nasional	Daerah			
701022.01	Koordinasi Penyelenggaraan Kegiatan Penyelenggaraan Kecamatan	Jumlah Laporan Pelaksanaan Kegiatan Penyelenggaraan Kecamatan	-	12 Laporan	12 Laporan	5.468.700,00	5.468.700,00	5.468.700,00			-	Peningkatan Tata Kelola Pemerintahan yang harmoni dan adaptif	Kepuasan Pelayanan Umum Masyarakat		9.902.104,00	KECAMATAN KALIANGET
701022.01.0001	Koordinasi/Sinergi Perencanaan dan Pelaksanaan Kegiatan Pemerintahan dengan Perangkat Daerah dan Instansi Vertikal Terkait	Jumlah Laporan Pelaksanaan Kegiatan Pemerintahan dengan Perangkat Daerah dan Instansi Vertikal Terkait	-	12 Laporan	12 Laporan	5.468.700,00	5.468.700,00	5.468.700,00	Kab. Sumenep, Semua Kecamatan, Semua Kel/Desa Kab. Sumenep, Kalianget, Kalianget Timur	Sisa Lebih Perhitungan Anggaran Tahun Sebelumnya	-	Peningkatan Tata Kelola Pemerintahan yang harmoni dan adaptif			9.902.104,00	KECAMATAN KALIANGET
701022.04	Pelaksanaan Urusan Pemerintahan yang Dilimpahkan kepada Camat	Jumlah Laporan Pelaksanaan Urusan Pemerintahan yang Dilimpahkan kepada Camat	-	2 Laporan 5 Dokumen	2 Laporan 5 Dokumen	4.968.700,00	4.968.700,00	4.968.700,00			-	Peningkatan Tata Kelola Pemerintahan yang harmoni dan adaptif	Kepuasan Pelayanan Umum Masyarakat		7.000.000,00	KECAMATAN KALIANGET
701022.04.0001	Pelaksanaan Urusan Pemerintahan yang Terkait dengan Pelayanan Perizinan Non Usaha	Jumlah Dokumen Non Perizinan Usaha yang Dilaksanakan	-	2 Dokumen	2 Dokumen	4.968.700,00	4.968.700,00	4.968.700,00	Kab. Sumenep, Semua Kecamatan, Semua Kel/Desa Kab. Sumenep, Kalianget, Kalianget Timur	Sisa Lebih Perhitungan Anggaran Tahun Sebelumnya	-	Peningkatan Tata Kelola Pemerintahan yang harmoni dan adaptif			7.000.000,00	KECAMATAN KALIANGET
70103	PROGRAM PEMBERDAYAAN MASYARAKAT DESA DAN KELURAHAN	Persentase lembaga dan organisasi masyarakat yang terlibat dalam pembangunan di kecamatan	-	100 %	100 %	36.286.900,00	36.286.900,00	36.218.200,00			-				49.834.570,00	
701032.01	Koordinasi Kegiatan Pemberdayaan Desa	Jumlah laporan pelaksanaan pemberdayaan desa yang dilaksanakan	-	1 Laporan 21 Lembaga Kemasyarakatan	1 Laporan 21 Lembaga Kemasyarakatan	9.588.700,00	9.588.700,00	9.588.700,00			-	Peningkatan Tata Kelola Pemerintahan yang harmoni dan adaptif	Musyawarah Perencanaan Pembangunan		11.435.020,00	KECAMATAN KALIANGET
701032.01.0001	Peningkatan Partisipasi Masyarakat dalam Forum Musyawarah Perencanaan Pembangunan di Desa	Jumlah Laporan pelaksanaan yang Berpartisipasi dalam Forum Musyawarah Perencanaan Pembangunan di Desa	-	7 Lembaga Kemasyarakatan	7 Lembaga Kemasyarakatan	9.588.700,00	9.588.700,00	9.520.000,00	Kab. Sumenep, Kalianget, Kalianget Timur	Sisa Lebih Perhitungan Anggaran Tahun Sebelumnya	-	Peningkatan Tata Kelola Pemerintahan yang harmoni dan adaptif			11.435.020,00	KECAMATAN KALIANGET
701032.03	Pemberdayaan Lembaga Masyarakat Tingkat Kecamatan	Jumlah laporan pelaksanaan lembaga kemasyarakatan yang diberdayakan	-	1 Laporan	1 Laporan	6.698.100,00	6.698.100,00	6.698.100,00			-	Peningkatan Tata Kelola Pemerintahan yang harmoni dan adaptif	Aparatur Pemerintah Dan Masyarakat		7.386.750,00	KECAMATAN KALIANGET
701032.03.0004	Fasilitasi Pengembangan Usaha Ekonomi Masyarakat	Jumlah Laporan Fasilitasi Pengembangan Usaha Ekonomi Masyarakat	-	1 Laporan	1 Laporan	6.698.100,00	6.698.100,00	6.698.100,00	Kab. Sumenep, Kalianget, Kalianget Timur	Sisa Lebih Perhitungan Anggaran Tahun Sebelumnya	-	Peningkatan Tata Kelola Pemerintahan yang harmoni dan adaptif			7.386.750,00	KECAMATAN KALIANGET
701032.05	Koordinasi dan Sinkronisasi Pemberlakuan Pembatasan Kegiatan Masyarakat (PPKM)	Jumlah Dokumen Koordinasi dan Sinkronisasi PPKM yang dilaksanakan	-	4 Dokumen	4 Dokumen	0,00	0,00	0,00			-	Peningkatan Tata Kelola Pemerintahan yang harmoni dan adaptif	Aparatur Pemerintah Dan Elemen Masyarakat		4.762.800,00	KECAMATAN KALIANGET
701032.05.0003	Pembinaan Penanganan Covid-19 di Tingkat Desa dan Kelurahan	Jumlah Dokumen Pembinaan Penanganan Covid-19 di Tingkat Desa dan Kelurahan	-	4 Dokumen	4 Dokumen	0,00	0,00	0,00	Kab. Sumenep, Kalianget, Kalianget Timur	Dana Transfer Umum-Dana Alokasi Umum	-	Peningkatan Tata Kelola Pemerintahan yang harmoni dan adaptif			4.762.800,00	KECAMATAN KALIANGET
701032.06	Pemberdayaan dan Kesejahteraan Keluarga Tingkat Kecamatan dan Kelurahan	Jumlah Laporan Keluarga yang mengikuti Pemberdayaan dan Kesejahteraan keluarga di tingkat desa dan kelurahan	-	4 Laporan	4 Laporan	20.000.100,00	20.000.100,00	20.000.100,00			-	Peningkatan Tata Kelola Pemerintahan yang harmoni dan adaptif	TP-PKK Kecamatan dan Desa		26.250.000,00	KECAMATAN KALIANGET
701032.06.0002	Peningkatan Kesadaran Keluarga dalam Membangun Kerja Sama antar-Keluarga, Warga, dan Kelompok Masyarakat	Jumlah Keluarga yang Mengikuti Peningkatan Kesadaran Keluarga dalam Membangun Kerja Sama antar-Keluarga, Warga, dan Kelompok Masyarakat	-	60 Keluarga	60 Keluarga	20.000.100,00	20.000.100,00	20.000.100,00	Kab. Sumenep, Kalianget, Kalianget Timur	Sisa Lebih Perhitungan Anggaran Tahun Sebelumnya	-	Peningkatan Tata Kelola Pemerintahan yang harmoni dan adaptif			26.250.000,00	KECAMATAN KALIANGET
70104	PROGRAM KOORDINASI KETENTRAMAN DAN KETERTIBAN UMUM	Persentase Kerjasama Penanganan Ketentraman dan Ketertiban Umum yang terlaksana	-	100 %	100 %	20.461.600,00	20.342.500,00	19.292.500,00			-				74.389.020,00	
701042.01	Koordinasi Upaya Penyelenggaraan Ketentraman dan Ketertiban Umum	Jumlah laporan koordinasi lintas sektor ketentraman dan ketertiban umum yang dilaksanakan	-	13 Laporan 14 Laporan	13 Laporan 14 Laporan	20.461.600,00	20.342.500,00	20.342.500,00			-	Peningkatan Tata Kelola Pemerintahan yang harmoni dan adaptif	Aparatur Pemerintah dan Elemen Masyarakat		74.389.020,00	KECAMATAN KALIANGET
701042.01.0001	Sinergitas dengan Kepolisian Negara Republik Indonesia, Tentara Nasional Indonesia dan Instansi Vertikal di Wilayah Kecamatan	Jumlah Laporan Hasil Sinergitas dengan Kepolisian Negara Republik Indonesia, Tentara Nasional Indonesia dan Instansi Vertikal di Wilayah Kecamatan	-	12 Laporan	12 Laporan	13.170.000,00	13.170.000,00	13.170.000,00	Kab. Sumenep, Kalianget, Kalianget Timur	Sisa Lebih Perhitungan Anggaran Tahun Sebelumnya	-	Peningkatan Tata Kelola Pemerintahan yang harmoni dan adaptif			53.389.020,00	KECAMATAN KALIANGET
701042.01.0002	Harmonisasi Hubungan dengan Tokoh Agama dan Tokoh Masyarakat	Jumlah Laporan Pelaksanaan Harmonisasi Hubungan dengan Tokoh Agama dan Tokoh Masyarakat	-	2 Laporan	2 Laporan	7.291.600,00	7.172.500,00	6.122.500,00	Kab. Sumenep, Kalianget, Kalianget Timur	Sisa Lebih Perhitungan Anggaran Tahun Sebelumnya	-	Peningkatan Tata Kelola Pemerintahan yang harmoni dan adaptif			21.000.000,00	KECAMATAN KALIANGET
70105	PROGRAM PENYELENGGARAAN URUSAN PEMERINTAHAN UMUM	Persentase koordinasi yang dilaksanakan di tingkat kecamatan	-	100 %	100 %	57.029.000,00	57.029.000,00	56.273.300,00			-				31.500.000,00	
701052.01	Penyelenggaraan Urusan Pemerintahan Umum Sesuai Penugasan Kepala Daerah	Jumlah laporan kegiatan pembinaan wawasan kebangsaan dan ketahanan nasional	-	13 Laporan 1 Kegiatan	13 Laporan 1 Kegiatan	57.029.000,00	57.029.000,00	57.029.000,00			-	Peningkatan Tata Kelola Pemerintahan yang harmoni dan adaptif	Aparatur Pemerintah Dan Masyarakat		31.500.000,00	KECAMATAN KALIANGET
701052.01.0001	Pembinaan Wawasan Kebangsaan dan Ketahanan Nasional dalam rangka Memantapkan Pengalaman Pancasila, Pelaksanaan Undang-Undang Dasar Negara Republik Indonesia Tahun 1945, Pelestarian Bhinneka Tunggal Ika serta Pemertahanan dan Pemeliharaan Keutuhan Negara Kesatuan Republik Indonesia		-								-					

Kode	Urusan / Bidang Urusan / Program / Kegiatan / Sub Kegiatan	Indikator Program / Kegiatan / Sub Kegiatan	Target Akhir Periode Renstra OPD	Capaian Kinerja Dan Kerangka Pendanaan						Kelompok Sasaran	Prakiraan Maju Rencana Tahun 2025		Perangkat Daerah Penanggung Jawab		
				Target 2024		Pagu Indikatif (Rp)			Lokasi		Sumber Dana	Prioritas			
				Sebelum	Sesudah	RKPD 2024	APBD 2024	RKPD Perubahan 2024				Nasional		Daerah	Target
		Jumlah Orang yang Mengikuti Pembinaan Wawasan Kebangsaan dan Ketahanan Nasional dalam rangka Memantapkan Pengamalan Pancasila, Pelaksanaan Undang-Undang Dasar Negara Republik Indonesia Tahun 1945, Pelestarian Bhinneka Tunggal Ika serta Pemertahanan dan Pemeliharaan Keutuhan Negara Kesatuan Republik Indonesia		25 Orang	25 Orang	4.058.400,00	4.058.400,00	4.058.400,00	Kab. Sumenep, Kalianget, Kalianget Timur	Sisa Lebih Perhitungan Anggaran Tahun Sebelumnya	-	Peningkatan Tata Kelola Pemerintahan yang harmoni dan adaptif		10.500.000,00	KECAMATAN KALIANGET
7 01 05 2.01 0008	Pelaksanaan Tugas Forum Koordinasi	Pimpinan di Kecamatan		12 Dokumen	12 Dokumen	52.970.600,00	52.970.600,00	52.214.900,00	Kab. Sumenep, Kalianget, Kalianget Timur	Sisa Lebih Perhitungan Anggaran Tahun Sebelumnya	-	Peningkatan Tata Kelola Pemerintahan yang harmoni dan adaptif		21.000.000,00	KECAMATAN KALIANGET
7 01 06	PROGRAM PEMBINAAN DAN PENGAWASAN PEMERINTAHAN DESA	Persentase pemerintahan desa yang sudah diberikan pembekalan		100 %	100 %	9.806.700,00	9.806.700,00	19.806.700,00			-			21.525.000,00	
7 01 06 2.01	Fasilitasi, Rekomendasi dan Koordinasi Pembinaan dan Pengawasan Pemerintahan Desa	Jumlah Laporan Fasilitasi, Rekomendasi dan Koordinasi Pembinaan dan Pengawasan Pemerintahan Desa	-	2 Dokumen 4 Laporan	2 Dokumen 4 Laporan	9.806.700,00	9.806.700,00	9.806.700,00			-	Peningkatan Tata Kelola Pemerintahan yang harmoni dan adaptif	Masyarakat dan Aparatur Pemerintah Desa	21.525.000,00	KECAMATAN KALIANGET
7 01 06 2.01 0003	Fasilitasi Pengelolaan Keuangan Desa dan Pendayagunaan Aset Desa	Jumlah Dokumen yang Difasilitasi dalam rangka Pengelolaan Keuangan Desa dan Pendayagunaan Aset Desa		2 Dokumen	2 Dokumen	9.806.700,00	9.806.700,00	9.806.700,00	Kab. Sumenep, Kalianget, Kalianget Timur	Sisa Lebih Perhitungan Anggaran Tahun Sebelumnya	-	Peningkatan Tata Kelola Pemerintahan yang harmoni dan adaptif		11.025.000,00	KECAMATAN KALIANGET
7 01 06 2.01 0017	Koordinasi Pendampingan Desa di Wilayahnya	Jumlah Laporan Hasil Koordinasi Pendampingan Desa di Wilayahnya		-	1 Laporan	0,00	0,00	10.000.000,00	Kab. Sumenep, Kalianget, Semua Kel/Desa	Dana Transfer Umum-Dana Alokasi Umum	-	Peningkatan Tata Kelola Pemerintahan yang harmoni dan adaptif		10.500.000,00	KECAMATAN KALIANGET
		Kecamatan Talango				2.382.910.364,00	2.382.910.364,00	2.514.127.061,00						2.705.238.644,00	
7		UNSUR KEWILAYAHAN				2.382.910.364,00	2.382.910.364,00	2.514.127.061,00						2.705.238.644,00	
7 01		KECAMATAN				2.382.910.364,00	2.382.910.364,00	2.514.127.061,00						2.705.238.644,00	
7 01 01	PROGRAM PENUNJANG URUSAN PEMERINTAHAN DAERAH KABUPATEN/KOTA	Persentase terpenuhinya kebutuhan sarana dan prasarana kantor		100 %	100 %	2.089.012.464,00	2.164.012.464,00	2.278.826.161,00						2.396.645.848,00	
7 01 01 2.01	Perencanaan, Penganggaran, dan Evaluasi Kinerja Perangkat Daerah	Jumlah dokumen perencanaan, penganggaran dan evaluasi kinerja perangkat daerah yang disusun	-	9 Dokumen	9 Dokumen	2.861.900,00	2.861.900,00	2.861.900,00			-	Peningkatan Tata Kelola Pemerintahan yang harmoni dan adaptif	Kantor Kecamatan Talango	3.004.995,00	KECAMATAN TALANGO
7 01 01 2.01 0001	Penyusunan Dokumen Perencanaan	Perangkat Daerah		1 Dokumen	1 Dokumen	416.500,00	416.500,00	416.500,00	Kab. Sumenep, Talango, Talango	Dana Transfer Umum-Dana Alokasi Umum	-	Peningkatan Tata Kelola Pemerintahan yang harmoni dan adaptif		437.325,00	KECAMATAN TALANGO
7 01 01 2.01 0002	Koordinasi dan Penyusunan Dokumen RKA-SKPD	Jumlah Dokumen RKA-SKPD dan Laporan Hasil Koordinasi Penyusunan Dokumen RKA-SKPD		1 Dokumen	1 Dokumen	581.700,00	581.700,00	581.700,00	Kab. Sumenep, Talango, Talango	Dana Transfer Umum-Dana Alokasi Umum	-	Peningkatan Tata Kelola Pemerintahan yang harmoni dan adaptif		610.785,00	KECAMATAN TALANGO
7 01 01 2.01 0003	Koordinasi dan Penyusunan Dokumen Perubahan RKA-SKPD	Jumlah Dokumen Perubahan RKA-SKPD dan Laporan Hasil Koordinasi Penyusunan Dokumen Perubahan RKA-SKPD		1 Dokumen	1 Dokumen	569.700,00	569.700,00	569.700,00	Kab. Sumenep, Talango, Talango	Dana Transfer Umum-Dana Alokasi Umum	-	Peningkatan Tata Kelola Pemerintahan yang harmoni dan adaptif		598.185,00	KECAMATAN TALANGO
7 01 01 2.01 0004	Koordinasi dan Penyusunan DPA-SKPD	Jumlah Dokumen DPA-SKPD dan Laporan Hasil Koordinasi Penyusunan Dokumen DPA-SKPD		1 Dokumen	1 Dokumen	569.700,00	569.700,00	569.700,00	Kab. Sumenep, Talango, Talango	Dana Transfer Umum-Dana Alokasi Umum	-	Peningkatan Tata Kelola Pemerintahan yang harmoni dan adaptif		598.185,00	KECAMATAN TALANGO
7 01 01 2.01 0005	Koordinasi dan Penyusunan Perubahan DPA-SKPD	Jumlah Dokumen Perubahan DPA-SKPD dan Laporan Hasil Koordinasi Penyusunan Dokumen Perubahan DPA-SKPD		1 Dokumen	1 Dokumen	454.800,00	454.800,00	454.800,00	Kab. Sumenep, Talango, Talango	Dana Transfer Umum-Dana Alokasi Umum	-	Peningkatan Tata Kelola Pemerintahan yang harmoni dan adaptif		477.540,00	KECAMATAN TALANGO
7 01 01 2.01 0007	Evaluasi Kinerja Perangkat Daerah	Jumlah Laporan Evaluasi Kinerja Perangkat Daerah		5 Laporan	5 Laporan	269.500,00	269.500,00	269.500,00	Kab. Sumenep, Talango, Talango	Dana Transfer Umum-Dana Alokasi Umum	-	Peningkatan Tata Kelola Pemerintahan yang harmoni dan adaptif		282.975,00	KECAMATAN TALANGO
7 01 01 2.02	Administrasi Keuangan Perangkat Daerah	Jumlah laporan administrasi keuangan perangkat daerah yang disusun	-	12 Laporan	12 Laporan	1.768.910.364,00	1.768.910.364,00	1.768.910.364,00			-	Peningkatan Tata Kelola Pemerintahan yang harmoni dan adaptif	ASN Kecamatan Talango	2.034.246.918,00	KECAMATAN TALANGO
7 01 01 2.02 0001	Penyediaan Gaji dan Tunjangan ASN	Jumlah Orang yang Menerima Gaji dan Tunjangan ASN		18 Orang/bulan	18 Orang/bulan	1.768.910.364,00	1.768.910.364,00	1.890.127.061,00	Kab. Sumenep, Talango, Talango	Dana Transfer Umum-Dana Alokasi Umum	-	Peningkatan Tata Kelola Pemerintahan yang harmoni dan adaptif		2.034.246.918,00	KECAMATAN TALANGO
7 01 01 2.05	Administrasi Kepegawaian Perangkat Daerah	Jumlah Jenis layanan kepegawaian yang disediakan	-	1 jenis	1 jenis	17.092.800,00	17.092.800,00	17.092.800,00			-	Peningkatan Tata Kelola Pemerintahan yang harmoni dan adaptif	ASN Kecamatan Talango	17.947.440,00	KECAMATAN TALANGO
7 01 01 2.05 0002	Pengadaan Pakaian Dinas beserta Atribut Kelengkapannya	Jumlah Paket Pakaian Dinas beserta Atribut Kelengkapan		23 Paket	23 Paket	17.092.800,00	17.092.800,00	17.092.800,00	Kab. Sumenep, Talango, Talango	Dana Transfer Umum-Dana Alokasi Umum	-	Peningkatan Tata Kelola Pemerintahan yang harmoni dan adaptif		17.947.440,00	KECAMATAN TALANGO

Kode	Urusan / Bidang Urusan / Program / Kegiatan / Sub Kegiatan	Indikator Program / Kegiatan / Sub Kegiatan	Target Akhir Periode Renstra OPD	Capaian Kinerja Dan Kerangka Pendanaan							Kelompok Sasaran	Prakiraan Maju Rencana Tahun 2025		Perangkat Daerah Penanggung Jawab		
				Target 2024		Pagu Indikatif (Rp)			Lokasi	Sumber Dana		Prioritas			Target	Pagu Indikatif (Rp)
				Sebelum	Sesudah	RKPD 2024	APBD 2024	RKPD Perubahan 2024				Nasional	Daerah			
70101206	Administrasi Umum Perangkat Daerah	Jumlah peralatan dan perlengkapan kantor yang disediakan	-	5 Jenis	5 Jenis	47.622.600,00	47.622.600,00	47.622.600,00			-	Peningkatan Tata Kelola Pemerintahan yang harmoni dan adaptif	Kantor Kecamatan Talango		50.003.730,00	KECAMATAN TALANGO
701012060001	Penyediaan Komponen Instalasi Listrik/Penerangan Bangunan Kantor	Jumlah Paket Komponen Instalasi Listrik/Penerangan Bangunan Kantor yang Disediakan		1 Paket	1 Paket	9.879.100,00	9.879.100,00	9.879.100,00	Kab. Sumenep, Talango, Talango	Dana Transfer Umum-Dana Alokasi Umum	-	Peningkatan Tata Kelola Pemerintahan yang harmoni dan adaptif			10.373.055,00	KECAMATAN TALANGO
701012060002	Penyediaan Peralatan dan Perlengkapan Kantor	Jumlah Paket Peralatan dan Perlengkapan Kantor yang Disediakan		2 Paket	2 Paket	11.297.000,00	11.297.000,00	11.297.000,00	Kab. Sumenep, Talango, Talango	Dana Transfer Umum-Dana Alokasi Umum	-	Peningkatan Tata Kelola Pemerintahan yang harmoni dan adaptif			11.861.850,00	KECAMATAN TALANGO
701012060004	Penyediaan Bahan Logistik Kantor	Jumlah Paket Bahan Logistik Kantor yang Disediakan		2 Paket	2 Paket	10.560.000,00	10.560.000,00	10.560.000,00	Kab. Sumenep, Talango, Talango	Dana Transfer Umum-Dana Alokasi Umum	-	Peningkatan Tata Kelola Pemerintahan yang harmoni dan adaptif			11.088.000,00	KECAMATAN TALANGO
701012060005	Penyediaan Barang Cetak dan Penggandaan	Jumlah Paket Barang Cetak dan Penggandaan yang Disediakan		3 Paket	3 Paket	12.063.300,00	12.063.300,00	12.063.300,00	Kab. Sumenep, Talango, Talango	Dana Transfer Umum-Dana Alokasi Umum	-	Peningkatan Tata Kelola Pemerintahan yang harmoni dan adaptif			12.666.465,00	KECAMATAN TALANGO
701012060006	Penyediaan Bahan Bacaan dan Peraturan Perundang-undangan	Jumlah Dokumen Bahan Bacaan dan Peraturan Perundang-Undangan yang Disediakan		2 Dokumen	2 Dokumen	3.823.200,00	3.823.200,00	3.823.200,00	Kab. Sumenep, Talango, Talango	Dana Transfer Umum-Dana Alokasi Umum	-	Peningkatan Tata Kelola Pemerintahan yang harmoni dan adaptif			4.014.360,00	KECAMATAN TALANGO
70101207	Pengadaan Barang Milik Daerah Penunjang Urusan Pemerintah Daerah	Jumlah barang milik daerah yang diadakan	-	5 Unit	5 Unit	57.953.500,00	74.417.900,00	74.417.900,00			-	Peningkatan Tata Kelola Pemerintahan yang harmoni dan adaptif	Kantor Kecamatan Talango		83.782.900,00	KECAMATAN TALANGO
701012070006	Pengadaan Peralatan dan Mesin Lainnya	Jumlah Unit Peralatan dan Mesin Lainnya yang Disediakan		5 Unit	5 Unit	57.953.500,00	74.417.900,00	82.830.700,00	Kab. Sumenep, Talango, Talango	Dana Transfer Umum-Dana Alokasi Umum	-	Peningkatan Tata Kelola Pemerintahan yang harmoni dan adaptif			83.782.900,00	KECAMATAN TALANGO
70101208	Penyediaan Jasa Penunjang Urusan Pemerintahan Daerah	Jumlah Layanan Jasa yang disediakan	-	3 jenis	3 jenis	56.441.440,00	131.441.440,00	131.441.440,00			-	Peningkatan Tata Kelola Pemerintahan yang harmoni dan adaptif	Kantor Kecamatan Talango		59.263.512,00	KECAMATAN TALANGO
701012080002	Penyediaan Jasa Komunikasi, Sumber Daya Air dan Listrik	Jumlah Laporan Penyediaan Jasa Komunikasi, Sumber Daya Air dan Listrik yang Disediakan		24 Laporan	24 Laporan	6.440.455,00	6.440.455,00	5.440.455,00	Kab. Sumenep, Talango, Talango	Dana Transfer Umum-Dana Alokasi Umum	-	Peningkatan Tata Kelola Pemerintahan yang harmoni dan adaptif			6.762.478,00	KECAMATAN TALANGO
701012080003	Penyediaan Jasa Peralatan dan Perlengkapan Kantor	Jumlah Laporan Penyediaan Jasa Peralatan dan Perlengkapan Kantor yang Disediakan		24 Laporan	24 Laporan	36.000.000,00	36.000.000,00	36.000.000,00	Kab. Sumenep, Talango, Talango	Dana Transfer Umum-Dana Alokasi Umum	-	Peningkatan Tata Kelola Pemerintahan yang harmoni dan adaptif			37.800.000,00	KECAMATAN TALANGO
701012080004	Penyediaan Jasa Pelayanan Umum Kantor	Jumlah Laporan Penyediaan Jasa Pelayanan Umum Kantor yang Disediakan		12 Laporan	12 Laporan	14.000.985,00	89.000.985,00	81.135.845,00	Kab. Sumenep, Talango, Talango	Dana Transfer Umum-Dana Alokasi Umum	-	Peningkatan Tata Kelola Pemerintahan yang harmoni dan adaptif			14.701.034,00	KECAMATAN TALANGO
70101209	Pemeliharaan Barang Milik Daerah Penunjang Urusan Pemerintahan Daerah	Jumlah Barang Milik Daerah yang dipelihara	-	20 Unit	20 Unit	138.129.860,00	121.665.460,00	121.665.460,00			-	Peningkatan Tata Kelola Pemerintahan yang harmoni dan adaptif	Kantor Kecamatan Talango		148.396.353,00	KECAMATAN TALANGO
701012090001	Penyediaan Jasa Pemeliharaan, Biaya Pemeliharaan, dan Pajak Kendaraan Dinas atau Kendaraan Dinas Jabatan	Jumlah Kendaraan Perorangan Dinas atau Kendaraan Dinas Jabatan yang Dipelihara dan dibayarkan Pajaknya		1 Unit	1 Unit	33.600.000,00	17.135.600,00	17.135.600,00	Kab. Sumenep, Talango, Talango	Dana Transfer Umum-Dana Alokasi Umum	-	Peningkatan Tata Kelola Pemerintahan yang harmoni dan adaptif			38.640.000,00	KECAMATAN TALANGO
701012090006	Pemeliharaan Peralatan dan Mesin Lainnya	Jumlah Peralatan dan Mesin Lainnya yang Dipelihara		16 Unit	16 Unit	10.640.000,00	10.640.000,00	10.640.000,00	Kab. Sumenep, Talango, Talango	Dana Transfer Umum-Dana Alokasi Umum	-	Peningkatan Tata Kelola Pemerintahan yang harmoni dan adaptif			11.172.000,00	KECAMATAN TALANGO
701012090010	Pemeliharaan/Rehabilitasi Sarana dan Prasarana Gedung Kantor atau Bangunan Lainnya	Jumlah Sarana dan Prasarana Gedung Kantor atau Bangunan Lainnya yang Dipelihara/Direhabilitasi		4 Unit	4 Unit	93.889.860,00	93.889.860,00	87.939.200,00	Kab. Sumenep, Talango, Talango	Dana Transfer Umum-Dana Alokasi Umum	-	Peningkatan Tata Kelola Pemerintahan yang harmoni dan adaptif			98.584.353,00	KECAMATAN TALANGO
70102	PROGRAM PENYELENGGARAAN PEMERINTAHAN DAN PELAYANAN PUBLIK	Persentase Layanan Publik yang diselenggarakan di Kecamatan		100 %	100 %	45.238.300,00	45.238.300,00	51.228.300,00							47.500.215,00	
70102201	Koordinasi Penyelenggaraan Kegiatan Pemerintahan di Tingkat Kecamatan	Jumlah Laporan Pelaksanaan Koordinasi Penyelenggaraan Kegiatan Pemerintahan di Tingkat Kecamatan	-	1 laporan	1 laporan	35.840.000,00	35.840.000,00	35.840.000,00			-	Peningkatan Tata Kelola Pemerintahan yang harmoni dan adaptif	Masyarakat Se Kecamatan Talango		37.632.000,00	KECAMATAN TALANGO
701022010001	Koordinasi/Sinergi Perencanaan dan Pelaksanaan Kegiatan Pemerintahan dengan Perangkat Daerah dan Instansi Vertikal Terkait	Jumlah Laporan Koordinasi/Sinergi Perencanaan dan Pelaksanaan Kegiatan Pemerintahan dengan Perangkat Daerah dan Instansi Vertikal Terkait		12 Laporan	12 Laporan	35.840.000,00	35.840.000,00	41.830.000,00	Kab. Sumenep, Talango, Talango	Sisa Lebih Perhitungan Anggaran Tahun Sebelumnya	-	Peningkatan Tata Kelola Pemerintahan yang harmoni dan adaptif			37.632.000,00	KECAMATAN TALANGO
70102204	Pelaksanaan Urusan Pemerintahan yang Dilimpahkan kepada Camat	Jumlah Laporan Koordinasi/Sinergi Perencanaan dan Pelaksanaan Kegiatan Pemerintahan dengan Perangkat Daerah dan Instansi Vertikal Terkait	-	1 laporan	1 laporan	9.398.300,00	9.398.300,00	9.398.300,00			-	Peningkatan Tata Kelola Pemerintahan yang harmoni dan adaptif	Masyarakat Se Kecamatan Talango		9.868.215,00	KECAMATAN TALANGO
701022040002	Pelaksanaan Urusan Pemerintahan yang terkait dengan Nonperizinan															

Kode	Urusan / Bidang Urusan / Program / Kegiatan / Sub Kegiatan	Indikator Program / Kegiatan / Sub Kegiatan	Target Akhir Periode Renstra OPD	Capaian Kinerja Dan Kerangka Pendanaan						Lokasi	Sumber Dana	Prioritas		Kelompok Sasaran	Prakiraan Maju Rencana Tahun 2025		Perangkat Daerah Penanggung Jawab
				Target 2024		Pagu Indikatif (Rp)			Nasional			Daerah	Target		Pagu Indikatif (Rp)		
				Sebelum	Sesudah	RKPD 2024	APBD 2024	RKPD Perubahan 2024									
		Jumlah Laporan Pelaksanaan Nonperizinan pada Urusan Pemerintahan		12 Laporan	12 Laporan	9.398.300,00	9.398.300,00	9.398.300,00	Kab. Sumenep, Talango, Talango	Sisa Lebih Perhitungan Anggaran Tahun Sebelumnya	-	Peningkatan Tata Kelola Pemerintahan yang harmoni dan adaptif		9.868.215,00	KECAMATAN TALANGO		
70103	PROGRAM PEMBERDAYAAN MASYARAKAT DESA DAN KELURAHAN	persentase lembaga dan organisasi masyarakat yang terlibat dalam pembangunan di kecamatan		100 %	100 %	25.705.900,00	25.705.900,00	25.705.900,00			-			26.991.195,00			
70103206	Pemberdayaan dan Kesejahteraan Keluarga Tingkat Kecamatan dan Kelurahan	Jumlah Laporan Keluarga yang mengikuti Pemberdayaan dan Kesejahteraan Keluarga di Tingkat Desa dan Kelurahan	-	546 Keluarga	546 Keluarga	25.705.900,00	25.705.900,00	25.705.900,00			-	Peningkatan Tata Kelola Pemerintahan yang harmoni dan adaptif	Masyarakat Se Kecamatan Talango	26.991.195,00	KECAMATAN TALANGO		
701032060002	Peningkatan Kesadaran Keluarga dalam Membangun Kerja Sama antar-Keluarga, Warga, dan Kelompok Masyarakat																
		Jumlah Laporan yang Mengikuti Peningkatan Kesadaran Keluarga dalam Membangun Kerja Sama antar-Keluarga, Warga, dan Kelompok Masyarakat		486 Keluarga	486 Keluarga	20.780.400,00	20.780.400,00	20.780.400,00	Kab. Sumenep, Talango, Talango	Sisa Lebih Perhitungan Anggaran Tahun Sebelumnya	-	Peningkatan Tata Kelola Pemerintahan yang harmoni dan adaptif		21.819.420,00	KECAMATAN TALANGO		
701032060008	Penumbuhan Kesadaran Keluarga dalam Peningkatan Taraf Hidup Keluarga Melalui Kehidupan Berkoperasi dan Pengembangan Ekonomi Lainnya																
		Jumlah Keluarga yang Mengikuti Penumbuhan Kesadaran Keluarga dalam Peningkatan Taraf Hidup Keluarga melalui Kehidupan Berkoperasi dan Pengembangan Ekonomi Lainnya		60 Keluarga	60 Keluarga	4.925.500,00	4.925.500,00	4.925.500,00	Kab. Sumenep, Talango, Talango	Sisa Lebih Perhitungan Anggaran Tahun Sebelumnya	-	Peningkatan Tata Kelola Pemerintahan yang harmoni dan adaptif		5.171.775,00	KECAMATAN TALANGO		
70104	PROGRAM KOORDINASI KETENTRAMAN DAN KETERTIBAN UMUM	Persentase Kerjasama Penanganan Ketentraman dan Ketertiban Umum yang terlaksana		100 %	100 %	20.356.500,00	20.356.500,00	20.356.500,00			-			21.374.326,00			
70104201	Koordinasi Upaya Penyelenggaraan Ketenteraman dan Ketertiban Umum	Jumlah Laporan Koordinasi Lintas Sektor Ketenteraman dan Ketertiban Umum yang dilaksanakan	-	2 Laporan	2 Laporan	20.356.500,00	20.356.500,00	20.356.500,00			-	Peningkatan Tata Kelola Pemerintahan yang harmoni dan adaptif	Masyarakat Se Kecamatan Talango	21.374.326,00	KECAMATAN TALANGO		
701042010001	Sinergitas dengan Kepolisian Negara Republik Indonesia, Tentara Nasional Indonesia dan Instansi Vertikal di Wilayah Kecamatan																
		Jumlah Laporan Hasil Sinergitas dengan Kepolisian Negara Republik Indonesia, Tentara Nasional Indonesia dan Instansi Vertikal di Wilayah Kecamatan		1 Laporan	1 Laporan	14.868.250,00	14.868.250,00	14.868.250,00	Kab. Sumenep, Talango, Talango	Sisa Lebih Perhitungan Anggaran Tahun Sebelumnya	-	Peningkatan Tata Kelola Pemerintahan yang harmoni dan adaptif		15.611.663,00	KECAMATAN TALANGO		
701042010002	Harmonisasi Hubungan dengan Tokoh Agama dan Tokoh Masyarakat																
		Jumlah Laporan Pelaksanaan Harmonisasi Hubungan dengan Tokoh Agama dan Tokoh Masyarakat		1 Laporan	1 Laporan	5.488.250,00	5.488.250,00	5.488.250,00	Kab. Sumenep, Talango, Talango	Sisa Lebih Perhitungan Anggaran Tahun Sebelumnya	-	Peningkatan Tata Kelola Pemerintahan yang harmoni dan adaptif		5.762.663,00	KECAMATAN TALANGO		
70105	PROGRAM PENYELENGGARAAN URUSAN PEMERINTAHAN UMUM	Persentase koordinasi yang dilaksanakan di tingkat kecamatan		100 %	100 %	190.291.700,00	115.291.700,00	115.291.700,00			-			199.806.285,00			
70105201	Penyelenggaraan Urusan Pemerintahan Umum Sesuai Penugasan Kepala Daerah	Jumlah kegiatan pembinaan wawasan kebangsaan dan ketahanan nasional	-	2 Kegiatan	2 Kegiatan	190.291.700,00	115.291.700,00	115.291.700,00			-	Peningkatan Tata Kelola Pemerintahan yang harmoni dan adaptif	Masyarakat Se Kecamatan Talango	199.806.285,00	KECAMATAN TALANGO		
701052010001	Pembinaan Wawasan Kebangsaan dan Ketahanan Nasional dalam rangka Memantapkan Pengamalan Pancasila, Pelaksanaan Undang-Undang Dasar Negara Republik Indonesia Tahun 1945, Pelestarian Bhinneka Tunggal Ika serta Pemertahanan dan Pemeliharaan Keutuhan Negara Kesatuan Republik Indonesia																
		Jumlah Orang yang Mengikuti Pembinaan Wawasan Kebangsaan dan Ketahanan Nasional dalam rangka Memantapkan Pengamalan Pancasila, Pelaksanaan Undang-Undang Dasar Negara Republik Indonesia Tahun 1945, Pelestarian Bhinneka Tunggal Ika serta Pemertahanan dan Pemeliharaan Keutuhan Negara Kesatuan Republik Indonesia		500 Orang	500 Orang	69.691.700,00	69.691.700,00	69.691.700,00	Kab. Sumenep, Talango, Talango	Sisa Lebih Perhitungan Anggaran Tahun Sebelumnya	-	Peningkatan Tata Kelola Pemerintahan yang harmoni dan adaptif		73.176.285,00	KECAMATAN TALANGO		
701052010008	Pelaksanaan Tugas Forum Koordinasi Pimpinan di Kecamatan																
		Jumlah Dokumen Tugas Forum Koordinasi Pimpinan di Kecamatan		12 Dokumen	12 Dokumen	120.600.000,00	45.600.000,00	45.600.000,00	Kab. Sumenep, Talango, Talango	Sisa Lebih Perhitungan Anggaran Tahun Sebelumnya	-	Peningkatan Tata Kelola Pemerintahan yang harmoni dan adaptif		126.630.000,00	KECAMATAN TALANGO		
70106	PROGRAM PEMBINAAN DAN PENGAWASAN PEMERINTAHAN DESA	Persentase pemerintahan desa yang sudah diberikan pembekalan		100 %	100 %	12.305.500,00	12.305.500,00	22.718.500,00			-			12.920.775,00			
70106201	Fasilitasi, Rekomendasi dan Koordinasi Pembinaan dan Pengawasan Pemerintahan Desa	Jumlah Laporan Fasilitasi, Rekomendasi dan Koordinasi Pembinaan dan Pengawasan Pemerintahan Desa	-	3 Kegiatan	3 Kegiatan	12.305.500,00	12.305.500,00	12.305.500,00			-	Peningkatan Tata Kelola Pemerintahan yang harmoni dan adaptif	Desa Se Kecamatan Talango	12.920.775,00	KECAMATAN TALANGO		
701062010002	Fasilitasi Administrasi Tata Pemerintahan Desa																
		Jumlah Dokumen yang Difasilitasi dalam rangka Administrasi Tata Pemerintahan Desa		8 Dokumen	8 Dokumen	4.060.000,00	4.060.000,00	4.060.000,00	Kab. Sumenep, Talango, Talango	Sisa Lebih Perhitungan Anggaran Tahun Sebelumnya	-	Peningkatan Tata Kelola Pemerintahan yang harmoni dan adaptif		4.263.000,00	KECAMATAN TALANGO		
701062010013	Fasilitasi Penyusunan Perencanaan Pembangunan Partisipatif																
		Jumlah Dokumen Fasilitasi dalam rangka Perencanaan Pembangunan Partisipatif		8 Dokumen	8 Dokumen	4.185.500,00	4.185.500,00	4.185.500,00	Kab. Sumenep, Talango, Talango	Sisa Lebih Perhitungan Anggaran Tahun Sebelumnya	-	Peningkatan Tata Kelola Pemerintahan yang harmoni dan adaptif		4.394.775,00	KECAMATAN TALANGO		
701062010017	Koordinasi Pendampingan Desa di Wilayahnya																

Kode	Urusan / Bidang Urusan / Program / Kegiatan / Sub Kegiatan	Indikator Program / Kegiatan / Sub Kegiatan	Target Akhir Periode Renstra OPD	Capaian Kinerja Dan Kerangka Pendanaan						Lokasi	Sumber Dana	Prioritas Nasional	Prioritas Daerah	Kelompok Sasaran	Prakiraan Maju Rencana Tahun 2025		Perangkat Daerah Penanggung Jawab
				Target 2024		Pagu Indikatif (Rp)			Target						Pagu Indikatif (Rp)		
				Sebelum	Sesudah	RKPD 2024	APBD 2024	RKPD Perubahan 2024									
		Jumlah Laporan Hasil Koordinasi Pendampingan Desa di Wilayahnya		8 Laporan	8 Laporan	4.060.000,00	4.060.000,00	14.473.000,00	Kab. Sumenep, Talango, Talango	Sisa Lebih Perhitungan Anggaran Tahun Sebelumnya	-	Peningkatan Tata Kelola Pemerintahan yang harmoni dan adaptif			4.263.000,00	KECAMATAN TALANGO	
		Kecamatan Manding				3.011.981.471,00	3.011.903.113,00	3.290.403.510,00							3.279.074.267,00		
7		UNSUR KEWILAYAHAN				3.011.981.471,00	3.011.903.113,00	3.290.403.510,00							3.279.074.267,00		
7	01	KECAMATAN				3.011.981.471,00	3.011.903.113,00	3.290.403.510,00							3.279.074.267,00		
7	01	01	PROGRAM PENUNJANG URUSAN PEMERINTAHAN DAERAH KABUPATEN/KOTA	Persentase terpenuhinya kebutuhan sarana & prasarana kantor	100 %	100 %	2.827.302.271,00	2.902.223.913,00	3.170.724.310,00						3.056.571.087,00		
7	01	01	2.01	Perencanaan, Penganggaran, dan Evaluasi Kinerja Perangkat Daerah	Jumlah Laporan Kinerja Perangkat Daerah yang disusun	-	36 Dokumen	36 Dokumen	7.261.700,00	5.714.900,00	5.714.900,00		Peningkatan Tata Kelola Pemerintahan yang harmoni dan adaptif	Jumlah dokumen perencanaan, penaggangan dan evaluasi kinerja perangkat daerah yang disusun	6.120.660,00	KECAMATAN MANDING	
7	01	01	2.01	0001	Penyusunan Dokumen Perencanaan Perangkat Daerah		1 Dokumen	1 Dokumen	7.261.700,00	5.714.900,00	5.714.900,00	Kab. Sumenep, Manding, Semua Kel/Desa	PENDAPATAN ASLI DAERAH (PAD) Dana Transfer Umum-Dana Alokasi Umum	Peningkatan Tata Kelola Pemerintahan yang harmoni dan adaptif	6.120.660,00	KECAMATAN MANDING	
7	01	01	2.02	Administrasi Keuangan Perangkat Daerah	Jumlah Laporan Perangkat Daerah yang disusun	-	20 Dokumen	20 Dokumen	2.403.178.093,00	2.403.102.493,00	2.403.102.493,00			Peningkatan Tata Kelola Pemerintahan yang harmoni dan adaptif	Jumlah laporan administrasi keuangan perangkat daerah yang disusun	2.657.311.070,00	KECAMATAN MANDING
7	01	01	2.02	0001	Penyediaan Gaji dan Tunjangan ASN		15 Orang/bulan	15 Orang/bulan	2.397.982.393,00	2.397.982.393,00	2.666.497.786,00	Kab. Sumenep, Manding, Semua Kel/Desa	PENDAPATAN ASLI DAERAH (PAD) Dana Transfer Umum-Dana Alokasi Umum	Peningkatan Tata Kelola Pemerintahan yang harmoni dan adaptif	2.651.513.390,00	KECAMATAN MANDING	
7	01	01	2.02	0007	Koordinasi dan Penyusunan Laporan Keuangan Bulanan/ Triwulanan/ Semester SKPD		12 Laporan	12 Laporan	5.195.700,00	5.120.100,00	5.120.100,00	Kab. Sumenep, Manding, Semua Kel/Desa	PENDAPATAN ASLI DAERAH (PAD) Dana Transfer Umum-Dana Alokasi Umum	Peningkatan Tata Kelola Pemerintahan yang harmoni dan adaptif	5.797.680,00	KECAMATAN MANDING	
7	01	01	2.05	Administrasi Kepegawaian Perangkat Daerah	Jumlah pemenuhan administrasi Pegawai Perangkat Daerah	-	12 Bulan	12 Bulan	19.620.000,00	19.620.000,00	19.620.000,00			Peningkatan Tata Kelola Pemerintahan yang harmoni dan adaptif	Jumlah Jenis layanan kepegawaian yang disediakan	19.222.960,00	KECAMATAN MANDING
7	01	01	2.05	0002	Pengadaan Pakaian Dinas beserta Atribut Kelengkapannya		30 Paket	30 Paket	19.620.000,00	19.620.000,00	19.620.000,00	Kab. Sumenep, Manding, Semua Kel/Desa	PENDAPATAN ASLI DAERAH (PAD) Dana Transfer Umum-Dana Alokasi Umum	Peningkatan Tata Kelola Pemerintahan yang harmoni dan adaptif	19.222.960,00	KECAMATAN MANDING	
7	01	01	2.06	Administrasi Umum Perangkat Daerah	Jumlah pemenuhan administrasi umum Perangkat Daerah	-	12 Bulan	12 Bulan	107.488.200,00	107.488.200,00	107.488.200,00			Peningkatan Tata Kelola Pemerintahan yang harmoni dan adaptif	Jumlah kebutuhan perangkat daerah yang dipenuhi	110.441.048,00	KECAMATAN MANDING
7	01	01	2.06	0001	Penyediaan Komponen Instalasi Listrik/Penerangan Bangunan Kantor		1 Paket	1 Paket	6.758.000,00	6.758.000,00	6.758.000,00	Kab. Sumenep, Manding, Semua Kel/Desa	PENDAPATAN ASLI DAERAH (PAD) Dana Transfer Umum-Dana Alokasi Umum	Peningkatan Tata Kelola Pemerintahan yang harmoni dan adaptif	8.485.155,00	KECAMATAN MANDING	
7	01	01	2.06	0002	Penyediaan Peralatan dan Perlengkapan Kantor		1 Paket	1 Paket	9.265.200,00	9.265.200,00	9.265.200,00	Kab. Sumenep, Manding, Semua Kel/Desa	PENDAPATAN ASLI DAERAH (PAD) Dana Transfer Umum-Dana Alokasi Umum	Peningkatan Tata Kelola Pemerintahan yang harmoni dan adaptif	8.960.753,00	KECAMATAN MANDING	
7	01	01	2.06	0004	Penyediaan Bahan Logistik Kantor		1 Paket	1 Paket	27.961.800,00	27.961.800,00	27.961.800,00	Kab. Sumenep, Manding, Semua Kel/Desa	PENDAPATAN ASLI DAERAH (PAD) Dana Transfer Umum-Dana Alokasi Umum	Peningkatan Tata Kelola Pemerintahan yang harmoni dan adaptif	31.721.340,00	KECAMATAN MANDING	
7	01	01	2.06	0005	Penyediaan Barang Cetak dan Penggandaan		1 Paket	1 Paket	14.450.000,00	14.450.000,00	14.450.000,00	Kab. Sumenep, Manding, Semua Kel/Desa	PENDAPATAN ASLI DAERAH (PAD) Dana Transfer Umum-Dana Alokasi Umum	Peningkatan Tata Kelola Pemerintahan yang harmoni dan adaptif	12.348.000,00	KECAMATAN MANDING	
7	01	01	2.06	0006	Penyediaan Bahan Bacaan dan Peraturan Perundang-undangan		2 Dokumen	2 Dokumen	2.683.200,00	2.683.200,00	2.683.200,00	Kab. Sumenep, Manding, Semua Kel/Desa	PENDAPATAN ASLI DAERAH (PAD) Dana Transfer Umum-Dana Alokasi Umum	Peningkatan Tata Kelola Pemerintahan yang harmoni dan adaptif	4.158.000,00	KECAMATAN MANDING	
7	01	01	2.06	0009	Penyelenggaraan Rapat Koordinasi dan Konsultasi SKPD												

Kode	Usuran / Bidang Usuran / Program / Kegiatan / Sub Kegiatan	Indikator Program / Kegiatan / Sub Kegiatan	Target Akhir Periode Renstra OPD	Capaian Kinerja Dan Kerangka Pendanaan							Lokasi	Sumber Dana	Prioritas		Kelompok Sasaran	Prakiraan Maju Rencana Tahun 2025		Perangkat Daerah Penanggung Jawab
				Target 2024		Pagu Indikatif (Rp)			Lokasi	Sumber Dana			Nasional	Daerah		Target	Pagu Indikatif (Rp)	
				Sebelum	Sesudah	RKPD 2024	APBD 2024	RKPD Perubahan 2024										
		Jumlah Laporan Penyelenggaraan Rapat Koordinasi dan Konsultasi SKPD		12 Laporan	12 Laporan	46.370.000,00	46.370.000,00	46.370.000,00	Kab. Sumenep, Manding, Semua Kel/Desa	PENDAPATAN ASLI DAERAH (PAD) Dana Transfer Umum-Dana Alokasi Umum	-	Peningkatan Tata Kelola Pemerintahan yang harmoni dan adaptif			44.767.800,00	KECAMATAN MANDING		
7 01 01 2.07	Pengadaan Barang Milik Daerah Penunjang Urusan Pemerintah Daerah	Jumlah Pengadaan barang yang dibeli	-	12 Unit	12 Unit	52.629.700,00	52.629.700,00	52.629.700,00			-	Peningkatan Tata Kelola Pemerintahan yang harmoni dan adaptif	Jumlah barang milik daerah yang yang diadakan		46.401.870,00	KECAMATAN MANDING		
7 01 01 2.07 0006	Pengadaan Peralatan dan Mesin Lainnya																	
		Jumlah Unit Peralatan dan Mesin Lainnya yang Disediakan		5 Unit	5 Unit	52.629.700,00	52.629.700,00	52.515.984,00	Kab. Sumenep, Manding, Semua Kel/Desa	PENDAPATAN ASLI DAERAH (PAD) Dana Transfer Umum-Dana Alokasi Umum	-	Peningkatan Tata Kelola Pemerintahan yang harmoni dan adaptif			46.401.870,00	KECAMATAN MANDING		
7 01 01 2.08	Penyediaan Jasa Penunjang Urusan Pemerintahan Daerah	Jumlah penyediaan jasa penunjang kebutuhan kantor	-	12 Bulan	12 Bulan	96.243.250,00	171.243.250,00	171.243.250,00			-	Peningkatan Tata Kelola Pemerintahan yang harmoni dan adaptif	Jumlah layanan jasa yang disediakan		100.306.094,00	KECAMATAN MANDING		
7 01 01 2.08 0001	Penyediaan Jasa Surat Menyurat																	
		Jumlah Laporan Penyediaan Jasa Surat Menyurat		2000 Laporan	2000 Laporan	8.339.200,00	8.339.200,00	8.339.200,00	Kab. Sumenep, Manding, Semua Kel/Desa	PENDAPATAN ASLI DAERAH (PAD) Dana Transfer Umum-Dana Alokasi Umum	-	Peningkatan Tata Kelola Pemerintahan yang harmoni dan adaptif			8.006.841,00	KECAMATAN MANDING		
7 01 01 2.08 0002	Penyediaan Jasa Komunikasi, Sumber Daya Air dan Listrik																	
		Jumlah Laporan Penyediaan Jasa Komunikasi, Sumber Daya Air dan Listrik yang Disediakan		3 Laporan	3 Laporan	14.887.200,00	14.887.200,00	22.285.920,00	Kab. Sumenep, Manding, Semua Kel/Desa	PENDAPATAN ASLI DAERAH (PAD) Dana Transfer Umum-Dana Alokasi Umum	-	Peningkatan Tata Kelola Pemerintahan yang harmoni dan adaptif			15.631.560,00	KECAMATAN MANDING		
7 01 01 2.08 0004	Penyediaan Jasa Pelayanan Umum Kantor																	
		Jumlah Laporan Penyediaan Jasa Pelayanan Umum Kantor yang Disediakan		7 Laporan	7 Laporan	73.016.850,00	148.016.850,00	148.016.850,00	Kab. Sumenep, Manding, Semua Kel/Desa	PENDAPATAN ASLI DAERAH (PAD) Dana Transfer Umum-Dana Alokasi Umum	-	Peningkatan Tata Kelola Pemerintahan yang harmoni dan adaptif			76.667.693,00	KECAMATAN MANDING		
7 01 01 2.09	Pemeliharaan Barang Milik Daerah Penunjang Urusan Pemerintahan Daerah	Jumlah Aset yang dipelihara	-	256 M2	256 M2	140.881.328,00	142.425.370,00	142.425.370,00			-	Peningkatan Tata Kelola Pemerintahan yang harmoni dan adaptif	Jumlah barang milik daerah yang dipelihara		116.767.385,00	KECAMATAN MANDING		
7 01 01 2.09 0001	Penyediaan Jasa Pemeliharaan, Biaya Pemeliharaan, dan Pajak Kendaraan Perorangan Dinas atau Kendaraan Dinas Jabatan																	
		Jumlah Kendaraan Perorangan Dinas atau Kendaraan Dinas Jabatan yang Dipelihara dan Dibayarkan Pajaknya		4 Unit	4 Unit	44.550.000,00	36.630.000,00	29.330.000,00	Kab. Sumenep, Manding, Semua Kel/Desa	PENDAPATAN ASLI DAERAH (PAD) Dana Transfer Umum-Dana Alokasi Umum	-	Peningkatan Tata Kelola Pemerintahan yang harmoni dan adaptif			46.777.500,00	KECAMATAN MANDING		
7 01 01 2.09 0006	Pemeliharaan Peralatan dan Mesin Lainnya																	
		Jumlah Peralatan dan Mesin Lainnya yang Dipelihara		9 Unit	9 Unit	8.160.000,00	8.160.000,00	8.160.000,00	Kab. Sumenep, Manding, Semua Kel/Desa	PENDAPATAN ASLI DAERAH (PAD) Dana Transfer Umum-Dana Alokasi Umum	-	Peningkatan Tata Kelola Pemerintahan yang harmoni dan adaptif			6.184.500,00	KECAMATAN MANDING		
7 01 01 2.09 0009	Pemeliharaan/Rehabilitasi Gedung Kantor dan Bangunan Lainnya																	
		Jumlah Gedung Kantor dan Bangunan Lainnya yang Dipelihara/Direhabilitasi		3 Unit	3 Unit	88.171.328,00	97.635.370,00	97.635.370,00	Kab. Sumenep, Manding, Semua Kel/Desa	PENDAPATAN ASLI DAERAH (PAD) Dana Transfer Umum-Dana Alokasi Umum	-	Peningkatan Tata Kelola Pemerintahan yang harmoni dan adaptif			63.805.385,00	KECAMATAN MANDING		
7 01 02	PROGRAM PENYELENGGARAAN PEMERINTAHAN DAN PELAYANAN PUBLIK	"Persentase Layanan Publik yang diselenggarakan di Kecamatan"		100 %	100 %	4.591.600,00	4.591.600,00	4.591.600,00							4.551.435,00			
7 01 02 2.02	Penyelenggaraan Urusan Pemerintahan yang Tidak Dilaksanakan oleh Unit Kerja Perangkat Daerah yang Ada di Kecamatan	undefined	-	12 Dokumen	12 Dokumen	4.591.600,00	4.591.600,00	4.591.600,00			-	Peningkatan Tata Kelola Pemerintahan yang harmoni dan adaptif	Pelaksanaan Urusan Pemerintahan yang Dilimpahkan kepada Camat		4.551.435,00	KECAMATAN MANDING		
7 01 02 2.02 0003	Peningkatan Efektifitas Pelaksanaan Pelayanan kepada Masyarakat di Wilayah Kecamatan																	
		Jumlah Laporan Peningkatan Efektifitas Pelaksanaan Pelayanan kepada Masyarakat di Wilayah Kecamatan		1 Laporan	1 Laporan	4.591.600,00	4.591.600,00	4.591.600,00	Kab. Sumenep, Manding, Semua Kel/Desa	Sisa Lebih Perhitungan Anggaran Tahun Sebelumnya	-	Peningkatan Tata Kelola Pemerintahan yang harmoni dan adaptif			4.551.435,00	KECAMATAN MANDING		
7 01 03	PROGRAM PEMBERDAYAAN MASYARAKAT DESA DAN KELURAHAN	persentase lembaga dan organisasi masyarakat yang terlibat dalam pembangunan di kecamatan		100 %	100 %	26.391.400,00	26.391.400,00	26.391.400,00							27.458.970,00			
7 01 03 2.01	Koordinasi Kegiatan Pemberdayaan Desa	Jumlah pendampingan dan fasilitasi perencanaan pembangunan desa	-	11 Desa	11 Desa	6.391.600,00	6.391.600,00	6.391.600,00			-	Peningkatan Tata Kelola Pemerintahan yang harmoni dan adaptif	Jumlah pelaksanaan pemberdayaan desa yang dilaksanakan		6.277.110,00	KECAMATAN MANDING		
7 01 03 2.01 0001	Peningkatan Partisipasi Masyarakat dalam Forum Musyawarah Perencanaan Pembangunan di Desa																	
		Jumlah Lembaga Masyarakat yang Berpartisipasi dalam Forum Musyawarah Perencanaan Pembangunan di Desa		11 Lembaga Masyarakat	11 Lembaga Masyarakat	6.391.600,00	6.391.600,00	6.391.600,00	Kab. Sumenep, Manding, Semua Kel/Desa	Sisa Lebih Perhitungan Anggaran Tahun Sebelumnya	-	Peningkatan Tata Kelola Pemerintahan yang harmoni dan adaptif			6.277.110,00	KECAMATAN MANDING		



Kode	Urusan / Bidang Urusan / Program / Kegiatan / Sub Kegiatan	Indikator Program / Kegiatan / Sub Kegiatan	Target Akhir Periode Renstra OPD	Capaian Kinerja Dan Kerangka Pendanaan						Lokasi	Sumber Dana	Prioritas		Kelompok Sasaran	Prakiraan Maju Rencana Tahun 2025		Perangkat Daerah Penanggung Jawab
				Target 2024		Pagu Indikatif (Rp)			Nasional			Daerah	Target		Pagu Indikatif (Rp)		
				Sebelum	Sesudah	RKPD 2024	APBD 2024	RKPD Perubahan 2024									
70103206	Pemberdayaan dan Kesejahteraan Keluarga Tingkat Kecamatan dan Kelurahan	undefined	-	11 Keluarga	11 Keluarga	19.999.800,00	19.999.800,00	19.999.800,00			-	Peningkatan Tata Kelola Pemerintahan yang harmoni dan adaptif	Jumlah Keluarga yang Mengikuti Peningkatan Kesadaran Keluarga dalam Membangun Kerja Sama antar Keluarga, Warga, dan Kelompok Masyarakat		21.181.860,00	KECAMATAN MANDING	
701032060003	Peningkatan Ketahanan Pangan Keluarga			9 Keluarga	9 Keluarga	19.999.800,00	19.999.800,00	19.999.800,00	Kab. Sumenep, Manding, Semua Kel/Desa	Sisa Lebih Perhitungan Anggaran Tahun Sebelumnya	-	Peningkatan Tata Kelola Pemerintahan yang harmoni dan adaptif			21.181.860,00	KECAMATAN MANDING	
70104	PROGRAM KOORDINASI KETENTRAMAN DAN KETERTIBAN UMUM	Persentase Kerjasama Penanganan dalam Memelihara Ketentraman dan Ketertiban Umum yang terlaksana	-	100 %	100 %	80.941.600,00	5.941.600,00	5.941.600,00			-				5.032.860,00		
70104201	Koordinasi Upaya Penyelenggaraan Ketenteraman dan Ketertiban Umum	Jumlah Koordinasi Monitoring dan Evaluasi ketentraman dan ketertiban umum	-	2 Kali	2 Kali	80.941.600,00	5.941.600,00	5.941.600,00			-	Peningkatan Tata Kelola Pemerintahan yang harmoni dan adaptif	Jumlah koordinasi lintas sektor ketentraman dan ketertiban umum yang dilaksanakan		5.032.860,00	KECAMATAN MANDING	
701042010001	Sinergitas dengan Kepolisian Negara Republik Indonesia, Tentara Nasional Indonesia dan Instansi Vertikal di Wilayah Kecamatan			1 Laporan	1 Laporan	75.000.000,00	0,00	0,00	Kab. Sumenep, Manding, Semua Kel/Desa	PENDAPATAN ASLI DAERAH (PAD) Dana Transfer Umum-Dana Alokasi Umum	-	Peningkatan Tata Kelola Pemerintahan yang harmoni dan adaptif			0,00	KECAMATAN MANDING	
701042010002	Harmonisasi Hubungan dengan Tokoh Agama dan Tokoh Masyarakat			1 Laporan	1 Laporan	5.941.600,00	5.941.600,00	5.941.600,00	Kab. Sumenep, Manding, Semua Kel/Desa	Sisa Lebih Perhitungan Anggaran Tahun Sebelumnya	-	Peningkatan Tata Kelola Pemerintahan yang harmoni dan adaptif			5.032.860,00	KECAMATAN MANDING	
70105	PROGRAM PENYELENGGARAAN URUSAN PEMERINTAHAN UMUM	Persentase koordinasi yang dilaksanakan di tingkat kecamatan	-	100 %	100 %	57.330.900,00	57.330.900,00	57.330.900,00			-				152.263.440,00		
70105201	Penyelenggaraan Urusan Pemerintahan Umum Sesuai Penugasan Kepala Daerah	Jumlah Kegiatan yang dilaksanakan	-	1 Kegiatan	1 Kegiatan	57.330.900,00	57.330.900,00	57.330.900,00			-	Peningkatan Tata Kelola Pemerintahan yang harmoni dan adaptif	Jumlah kegiatan pembinaan wawasan kebangsaan dan ketahanan nasional		152.263.440,00	KECAMATAN MANDING	
701052010001	Pembinaan Wawasan Kebangsaan dan Ketahanan Nasional dalam rangka Memantapkan Pengamalan Pancasila, Pelaksanaan Undang-Undang Dasar Negara Republik Indonesia Tahun 1945, Pelestarian Bhinneka Tunggal Ika serta Pemertahanan dan Pemeliharaan Keutuhan Negara Kesatuan Republik Indonesia			80 Orang	80 Orang	40.564.500,00	40.564.500,00	40.564.500,00	Kab. Sumenep, Manding, Semua Kel/Desa	Sisa Lebih Perhitungan Anggaran Tahun Sebelumnya	-	Peningkatan Tata Kelola Pemerintahan yang harmoni dan adaptif			31.500.000,00	KECAMATAN MANDING	
701052010008	Pelaksanaan Tugas Forum Koordinasi Pimpinan di Kecamatan			12 Dokumen	12 Dokumen	16.766.400,00	16.766.400,00	16.766.400,00	Kab. Sumenep, Manding, Semua Kel/Desa	Sisa Lebih Perhitungan Anggaran Tahun Sebelumnya	-	Peningkatan Tata Kelola Pemerintahan yang harmoni dan adaptif			120.763.440,00	KECAMATAN MANDING	
70106	PROGRAM PEMBINAAN DAN PENGAWASAN PEMERINTAHAN DESA	Persentase pemerintahan desa yang sudah diberikan pembekalan	-	100 %	100 %	15.423.700,00	15.423.700,00	25.423.700,00			-				33.196.475,00		
70106201	Fasilitasi, Rekomendasi dan Koordinasi Pembinaan dan Pengawasan Pemerintahan Desa	Jumlah Pendampingan, Monev dan Pengawasan Pemerintahan Desa	-	11 Desa	11 Desa	15.423.700,00	15.423.700,00	15.423.700,00			-	Peningkatan Tata Kelola Pemerintahan yang harmoni dan adaptif	Jumlah kegiatan fasilitasi, pembinaan dan pengawasan yang dilaksanakan		33.196.475,00	KECAMATAN MANDING	
701062010009	Fasilitasi Sinkronisasi Perencanaan Pembangunan Daerah dengan Pembangunan Desa			1 Dokumen	1 Dokumen	0,00	0,00	0,00	Kab. Sumenep, Manding, Semua Kel/Desa	PENDAPATAN ASLI DAERAH (PAD) Dana Transfer Umum-Dana Alokasi Umum	-	Peningkatan Tata Kelola Pemerintahan yang harmoni dan adaptif			8.925.000,00	KECAMATAN MANDING	
701062010016	Fasilitasi Penyusunan Program dan Pelaksanaan Pemberdayaan Masyarakat Desa			1 Dokumen	1 Dokumen	15.423.700,00	15.423.700,00	15.423.700,00	Kab. Sumenep, Manding, Semua Kel/Desa	Sisa Lebih Perhitungan Anggaran Tahun Sebelumnya	-	Peningkatan Tata Kelola Pemerintahan yang harmoni dan adaptif			13.271.475,00	KECAMATAN MANDING	
701062010017	Koordinasi Pendampingan Desa di Wilayahnya			-	11 Laporan	0,00	0,00	10.000.000,00	Kab. Sumenep, Manding, Semua Kel/Desa	Dana Transfer Umum-Dana Alokasi Umum	-	Peningkatan Tata Kelola Pemerintahan yang harmoni dan adaptif			11.000.000,00	KECAMATAN MANDING	
7	Kecamatan Bluto					2.746.470.005,00	2.746.469.005,00	3.086.099.280,00							3.203.822.705,00		
7	UNSUR KEWILAYAHAN					2.746.470.005,00	2.746.469.005,00	3.086.099.280,00							3.203.822.705,00		
701	KECAMATAN					2.746.470.005,00	2.746.469.005,00	3.086.099.280,00							3.203.822.705,00		
70101	PROGRAM PENUNJANG URUSAN PEMERINTAHAN DAERAH KABUPATEN/KOTA	Persentase terpenuhinya kebutuhan sarana dan prasarana kantor	-	100 %	12 %	2.541.107.005,00	2.541.116.005,00	2.886.834.280,00			-				3.070.672.705,00		

Kode	Urusan / Bidang Urusan / Program / Kegiatan / Sub Kegiatan	Indikator Program / Kegiatan / Sub Kegiatan	Target Akhir Periode Renstra OPD	Capaian Kinerja Dan Kerangka Pendanaan						Lokasi	Sumber Dana	Prioritas		Kelompok Sasaran	Prakiraan Maju Rencana Tahun 2025		Perangkat Daerah Penanggung Jawab
				Target 2024		Pagu Indikatif (Rp)			Nasional			Daerah	Target		Pagu Indikatif (Rp)		
				Sebelum	Sesudah	RKPD 2024	APBD 2024	RKPD Perubahan 2024									
701012.01	Perencanaan, Penganggaran, dan Evaluasi Kinerja Perangkat Daerah	Jumlah Laporan Kinerja Perangkat Daerah yang disusun	-	24 Dokumen	24 Dokumen	9.956.600,00	9.956.600,00	9.956.600,00			-	Peningkatan Tata Kelola Pemerintahan yang harmoni dan adaptif	Administrasi Penyusunan Renstra, Renja, ZI, Reformasi Birokrasi, RKA, Perubahan RKA, DPA, Perubahan DPA, LKPI, LKIP, Perjanjian Kinerja, Pengukuran Kinerja OPD		6.720.000,00	KECAMATAN BLUTO	
701012.010001	Penyusunan Dokumen Perencanaan Perangkat Daerah	Jumlah Dokumen Perencanaan Perangkat Daerah		12 Dokumen	12 Dokumen	4.978.300,00	4.978.300,00	4.978.300,00	Kab. Sumenep, Bluto, Semua Kel/Desa	Dana Transfer Umum-Dana Alokasi Umum	-	Peningkatan Tata Kelola Pemerintahan yang harmoni dan adaptif			3.550.000,00	KECAMATAN BLUTO	
701012.010002	Koordinasi dan Penyusunan Dokumen RKA-SKPD	Jumlah Dokumen RKA-SKPD dan Laporan Hasil Koordinasi Penyusunan Dokumen RKA-SKPD		1 Dokumen	1 Dokumen	4.978.300,00	4.978.300,00	4.978.300,00	Kab. Sumenep, Bluto, Semua Kel/Desa	Dana Transfer Umum-Dana Alokasi Umum	-	Peningkatan Tata Kelola Pemerintahan yang harmoni dan adaptif			3.170.000,00	KECAMATAN BLUTO	
701012.02	Administrasi Keuangan Perangkat Daerah	Jumlah Laporan Perangkat Daerah yang disusun	-	20 Dokumen	20 Dokumen	2.129.919.978,00	2.129.919.978,00	2.129.919.978,00			-	Peningkatan Tata Kelola Pemerintahan yang harmoni dan adaptif	Administrasi Keuangan SKPD dan Aparatur Sipil Negara		2.886.277.924,00	KECAMATAN BLUTO	
701012.020001	Penyediaan Gaji dan Tunjangan ASN	Jumlah Orang yang Menerima Gaji dan Tunjangan ASN		25 Orang/bulan	25 Orang/bulan	2.093.470.007,00	2.093.470.007,00	2.423.100.281,00	Kab. Sumenep, Semua Kecamatan, Semua Kel/Desa	Dana Transfer Umum-Dana Alokasi Umum	-	Peningkatan Tata Kelola Pemerintahan yang harmoni dan adaptif			2.850.677.924,00	KECAMATAN BLUTO	
701012.020007	Koordinasi dan Penyusunan Laporan Keuangan Bulanan/ Triwulanan/ Semesteran SKPD	Jumlah Laporan Keuangan Bulanan/ Triwulanan/ Semesteran SKPD dan Laporan Koordinasi Penyusunan Laporan Keuangan Bulanan/Triwulanan/Semesteran SKPD		12 Laporan	12 Laporan	36.449.971,00	36.449.971,00	22.448.985,00	Kab. Sumenep, Bluto, Semua Kel/Desa	Dana Transfer Umum-Dana Alokasi Umum	-	Peningkatan Tata Kelola Pemerintahan yang harmoni dan adaptif			35.600.000,00	KECAMATAN BLUTO	
701012.05	Administrasi Kepegawaian Perangkat Daerah	Jumlah Pemenuhan Administrasi Pegawai Perangkat Daerah	-	12 Bulan	12 Bulan	16.484.055,00	16.484.055,00	16.484.055,00			-	Peningkatan Tata Kelola Pemerintahan yang harmoni dan adaptif	Aparatur Sipil Negara Kecamatan		18.550.000,00	KECAMATAN BLUTO	
701012.050002	Pengadaan Pakialin Dinas beserta Atribut Kelengkapannya	Jumlah Paket Pakialin Dinas beserta Atribut Kelengkapan		30 Paket	30 Paket	16.484.055,00	16.484.055,00	16.484.055,00	Kab. Sumenep, Semua Kecamatan, Semua Kel/Desa	Dana Transfer Umum-Dana Alokasi Umum	-	Peningkatan Tata Kelola Pemerintahan yang harmoni dan adaptif			18.550.000,00	KECAMATAN BLUTO	
701012.06	Administrasi Umum Perangkat Daerah	Jumlah Kebutuhan Perangkat Daerah yang dipenuhi	-	12 Bulan	12 Bulan	169.755.800,00	94.755.800,00	94.755.800,00			-	Peningkatan Tata Kelola Pemerintahan yang harmoni dan adaptif	Organisasi Perangkat Daerah (OPD) Kecamatan		35.010.000,00	KECAMATAN BLUTO	
701012.060001	Penyediaan Komponen Instalasi Listrik/Penerangan Bangunan Kantor	Jumlah Paket Komponen Instalasi Listrik/Penerangan Bangunan Kantor yang Disediakan		1 Paket	1 Paket	2.269.400,00	2.269.400,00	2.269.400,00	Kab. Sumenep, Semua Kecamatan, Semua Kel/Desa	Dana Transfer Umum-Dana Alokasi Umum	-	Peningkatan Tata Kelola Pemerintahan yang harmoni dan adaptif			1.600.000,00	KECAMATAN BLUTO	
701012.060004	Penyediaan Bahan Logistik Kantor	Jumlah Paket Bahan Logistik Kantor yang Disediakan		1 Paket	1 Paket	22.268.000,00	22.268.000,00	22.268.000,00	Kab. Sumenep, Bluto, Semua Kel/Desa	Dana Transfer Umum-Dana Alokasi Umum	-	Peningkatan Tata Kelola Pemerintahan yang harmoni dan adaptif			16.000.000,00	KECAMATAN BLUTO	
701012.060005	Penyediaan Barang Cetak dan Penggandaan	Jumlah Paket Barang Cetak dan Penggandaan yang Disediakan		0 Paket	0 Paket	3.024.000,00	3.024.000,00	3.024.000,00	Kab. Sumenep, Bluto, Semua Kel/Desa	Dana Transfer Umum-Dana Alokasi Umum	-	Peningkatan Tata Kelola Pemerintahan yang harmoni dan adaptif			3.250.000,00	KECAMATAN BLUTO	
701012.060006	Penyediaan Bahan Bacaan dan Peraturan Perundang-undangan	Jumlah Dokumen Bahan Bacaan dan Peraturan Perundang-Undangan yang Disediakan		12 Dokumen	12 Dokumen	5.366.400,00	5.366.400,00	5.366.400,00	Kab. Sumenep, Bluto, Semua Kel/Desa	Dana Transfer Umum-Dana Alokasi Umum	-	Peningkatan Tata Kelola Pemerintahan yang harmoni dan adaptif			1.900.000,00	KECAMATAN BLUTO	
701012.060009	Penyelenggaraan Rapat Koordinasi dan Konsultasi SKPD	Jumlah Laporan Penyelenggaraan Rapat Koordinasi dan Konsultasi SKPD		12 Laporan	12 Laporan	136.828.000,00	61.828.000,00	61.828.000,00	Kab. Sumenep, Bluto, Semua Kel/Desa	Dana Transfer Umum-Dana Alokasi Umum	-	Peningkatan Tata Kelola Pemerintahan yang harmoni dan adaptif			12.260.000,00	KECAMATAN BLUTO	
701012.07	Pengadaan Barang Milik Daerah Penunjang Urusan Pemerintah Daerah	Jumlah Barang yang dibeli	-	12 Unit	12 Unit	62.081.301,00	62.081.301,00	62.081.301,00			-	Peningkatan Tata Kelola Pemerintahan yang harmoni dan adaptif	Sarana dan Prasarana Operasional Aparatur Sipil Negara Kecamatan		30.000.000,00	KECAMATAN BLUTO	
701012.070005	Pengadaan Mebel	Jumlah Paket Mebel yang Disediakan		4 Unit	4 Unit	0,00	14.910.519,00	14.910.519,00	Kab. Sumenep, Bluto, Semua Kel/Desa	Dana Transfer Umum-Dana Alokasi Umum	-	Peningkatan Tata Kelola Pemerintahan yang harmoni dan adaptif			12.000.000,00	KECAMATAN BLUTO	
701012.070005	NON URUSAN					2.746.470.005,00	2.746.469.005,00	3.086.099.280,00							3.203.822.705,00		
701012.070005	URUSAN PEMERINTAHAN BIDANG XX					2.746.470.005,00	2.746.469.005,00	3.086.099.280,00							3.203.822.705,00		
701012.070005	PROGRAM PENUNJANG URUSAN PEMERINTAHAN DAERAH KABUPATEN/KOTA	Persentase terpenuhinya kebutuhan sarana dan prasarana kantor Persentase terpenuhinya kebutuhan sarana dan prasarana kantor		100 12 % Bulan	12 100 Bulan %	2.541.107.005,00	2.541.116.005,00	2.886.834.280,00							3.070.672.705,00		
701012.070005	Pengadaan Barang Milik Daerah Penunjang Urusan Pemerintah Daerah	Jumlah Barang yang dibeli	-	12 Unit	12 Unit	62.081.301,00	62.081.301,00	62.081.301,00			-	Peningkatan Tata Kelola Pemerintahan yang harmoni dan adaptif	Sarana dan Prasarana Operasional Aparatur Sipil Negara Kecamatan		30.000.000,00	KECAMATAN BLUTO	
701012.070005	Pengadaan Mebel					2.746.470.005,00	2.746.469.005,00	3.086.099.280,00							3.203.822.705,00		
701012.070005	UNSUR KEWILAYAHAN KECAMATAN					2.746.470.005,00	2.746.469.005,00	3.086.099.280,00							3.203.822.705,00		

Kode	Urusan / Bidang Urusan / Program / Kegiatan / Sub Kegiatan	Indikator Program / Kegiatan / Sub Kegiatan	Target Akhir Periode Renstra OPD	Capaian Kinerja Dan Kerangka Pendanaan								Kelompok Sasaran	Prakiraan Maju Rencana Tahun 2025		Perangkat Daerah Penanggung Jawab		
				Target 2024		Pagu Indikatif (Rp)			Lokasi	Sumber Dana	Prioritas		Target	Pagu Indikatif (Rp)			
				Sebelum	Sesudah	RKPD 2024	APBD 2024	RKPD Perubahan 2024			Nasional					Daerah	
70101	PROGRAM PENUNJANG URUSAN PEMERINTAHAN DAERAH KABUPATEN/KOTA	Persentase terpenuhinya kebutuhan sarana dan prasarana kantor Persentase terpenuhinya kebutuhan sarana dan prasarana kantor		100 12 % Bulan	12 100 Bulan %	2.541.107.005,00	2.541.116.005,00	2.886.834.280,00						3.070.672.705,00			
70101207	Pengadaan Barang Milik Daerah Penunjang Urusan Pemerintah Daerah	Jumlah Barang yang dibeli	-	12 Unit	12 Unit	62.081.301,00	62.081.301,00	62.081.301,00				-	Peningkatan Tata Kelola Pemerintahan yang harmoni dan adaptif	Sarana dan Prasarana Operasional Aparatur Sipil Negara Kecamatan	30.000.000,00	KECAMATAN BLUTO	
701012070006	Pengadaan Peralatan dan Mesin Lainnya																
		Jumlah Unit Peralatan dan Mesin Lainnya yang Disediakan		2 Unit	2 Unit	47.170.782,00	47.170.782,00	70.475.787,00	Kab. Sumenep, Bluto, Semua Kel/Desa	Dana Transfer Umum-Dana Alokasi Umum			Peningkatan Tata Kelola Pemerintahan yang harmoni dan adaptif		18.000.000,00	KECAMATAN BLUTO	
701	NON URUSAN					2.746.470.005,00	2.746.469.005,00	3.086.099.280,00						3.203.822.705,00			
701	URUSAN PEMERINTAHAN BIDANG XX					2.746.470.005,00	2.746.469.005,00	3.086.099.280,00						3.203.822.705,00			
70101	PROGRAM PENUNJANG URUSAN PEMERINTAHAN DAERAH KABUPATEN/KOTA	Persentase terpenuhinya kebutuhan sarana dan prasarana kantor Persentase terpenuhinya kebutuhan sarana dan prasarana kantor		100 12 % Bulan	12 100 Bulan %	2.541.107.005,00	2.541.116.005,00	2.886.834.280,00						3.070.672.705,00			
70101208	Penyediaan Jasa Penunjang Urusan Pemerintahan Daerah	Jumlah Penyediaan Jasa Penunjang Kebutuhan Kantor	-	12 Bulan	12 Bulan	80.309.362,00	155.309.362,00	155.309.362,00				-	Peningkatan Tata Kelola Pemerintahan yang harmoni dan adaptif	Aparatur Kecamatan Sebagai Pengguna Sumber Daya	54.114.781,00	KECAMATAN BLUTO	
701012080001	Penyediaan Jasa Surat Menyurat																
		Jumlah Laporan Penyediaan Jasa Surat Menyurat		12 Laporan	12 Laporan	12.493.100,00	0,00	0,00	Kab. Sumenep, Bluto, Semua Kel/Desa	Dana Transfer Umum-Dana Alokasi Umum			Peningkatan Tata Kelola Pemerintahan yang harmoni dan adaptif		0,00	KECAMATAN BLUTO	
701	UNSUR KEWILAYAHAN					2.746.470.005,00	2.746.469.005,00	3.086.099.280,00						3.203.822.705,00			
701	KECAMATAN					2.746.470.005,00	2.746.469.005,00	3.086.099.280,00						3.203.822.705,00			
70101	PROGRAM PENUNJANG URUSAN PEMERINTAHAN DAERAH KABUPATEN/KOTA	Persentase terpenuhinya kebutuhan sarana dan prasarana kantor Persentase terpenuhinya kebutuhan sarana dan prasarana kantor		100 12 % Bulan	12 100 Bulan %	2.541.107.005,00	2.541.116.005,00	2.886.834.280,00						3.070.672.705,00			
70101208	Penyediaan Jasa Penunjang Urusan Pemerintahan Daerah	Jumlah Penyediaan Jasa Penunjang Kebutuhan Kantor	-	12 Bulan	12 Bulan	80.309.362,00	155.309.362,00	155.309.362,00				-	Peningkatan Tata Kelola Pemerintahan yang harmoni dan adaptif	Aparatur Kecamatan Sebagai Pengguna Sumber Daya	54.114.781,00	KECAMATAN BLUTO	
701012080001	Penyediaan Jasa Surat Menyurat																
701012080002	Penyediaan Jasa Komunikasi, Sumber Daya Air dan Listrik																
		Jumlah Laporan Penyediaan Jasa Komunikasi, Sumber Daya Air dan Listrik yang Disediakan		36 Laporan	36 Laporan	29.817.000,00	29.817.000,00	29.817.000,00	Kab. Sumenep, Bluto, Semua Kel/Desa	Dana Transfer Umum-Dana Alokasi Umum			-		20.614.781,00	KECAMATAN BLUTO	
701012080004	Penyediaan Jasa Pelayanan Umum Kantor																
		Jumlah Laporan Penyediaan Jasa Pelayanan Umum Kantor yang Disediakan		36 Laporan	36 Laporan	0,00	112.999.262,00	114.538.198,00	Kab. Sumenep, Bluto, Semua Kel/Desa	Dana Transfer Umum-Dana Alokasi Umum				Peningkatan Tata Kelola Pemerintahan yang harmoni dan adaptif		28.000.000,00	KECAMATAN BLUTO
701	NON URUSAN					2.746.470.005,00	2.746.469.005,00	3.086.099.280,00						3.203.822.705,00			
701	URUSAN PEMERINTAHAN BIDANG XX					2.746.470.005,00	2.746.469.005,00	3.086.099.280,00						3.203.822.705,00			
70101	PROGRAM PENUNJANG URUSAN PEMERINTAHAN DAERAH KABUPATEN/KOTA	Persentase terpenuhinya kebutuhan sarana dan prasarana kantor Persentase terpenuhinya kebutuhan sarana dan prasarana kantor		100 12 % Bulan	12 100 Bulan %	2.541.107.005,00	2.541.116.005,00	2.886.834.280,00						3.070.672.705,00			
70101208	Penyediaan Jasa Penunjang Urusan Pemerintahan Daerah	Jumlah Penyediaan Jasa Penunjang Kebutuhan Kantor	-	12 Bulan	12 Bulan	80.309.362,00	155.309.362,00	155.309.362,00				-	Peningkatan Tata Kelola Pemerintahan yang harmoni dan adaptif	Aparatur Kecamatan Sebagai Pengguna Sumber Daya	54.114.781,00	KECAMATAN BLUTO	
701012080004	Penyediaan Jasa Pelayanan Umum Kantor																
701	UNSUR KEWILAYAHAN					2.746.470.005,00	2.746.469.005,00	3.086.099.280,00						3.203.822.705,00			
701	KECAMATAN					2.746.470.005,00	2.746.469.005,00	3.086.099.280,00						3.203.822.705,00			
70101	PROGRAM PENUNJANG URUSAN PEMERINTAHAN DAERAH KABUPATEN/KOTA	Persentase terpenuhinya kebutuhan sarana dan prasarana kantor Persentase terpenuhinya kebutuhan sarana dan prasarana kantor		100 12 % Bulan	12 100 Bulan %	2.541.107.005,00	2.541.116.005,00	2.886.834.280,00						3.070.672.705,00			
70101209	Pemeliharaan Barang Milik Daerah Penunjang Urusan Pemerintahan Daerah	Jumlah Aset yang dipelihara	-	136 M2	136 M2	72.599.909,00	72.608.909,00	72.608.909,00				-	-	Sarana dan Prasarana Operasional Aparatur Sipil Negara Kecamatan	40.000.000,00	KECAMATAN BLUTO	
701012090002	Penyediaan Jasa Pemeliharaan, Biaya Pemeliharaan, Pajak dan Perizinan Kendaraan Dinas Operasional atau Lapangan																
		Jumlah Kendaraan Dinas Operasional atau Lapangan yang Dipelihara dan dibayarkan Pajak dan Perizinannya		8 Unit	8 Unit	32.210.000,00	32.219.000,00	28.726.750,00	Kab. Sumenep, Bluto, Semua Kel/Desa	Dana Transfer Umum-Dana Alokasi Umum			-		17.000.000,00	KECAMATAN BLUTO	
701012090006	Pemeliharaan Peralatan dan Mesin Lainnya																
		Jumlah Peralatan dan Mesin Lainnya yang Dipelihara		12 Unit	12 Unit	6.700.000,00	6.700.000,00	9.140.000,00	Kab. Sumenep, Bluto, Semua Kel/Desa	Dana Transfer Umum-Dana Alokasi Umum				Peningkatan Tata Kelola Pemerintahan yang harmoni dan adaptif		6.000.000,00	KECAMATAN BLUTO
701012090010	Pemeliharaan/Rehabilitasi Sarana dan Prasarana Gedung Kantor atau Bangunan Lainnya																

Kode	Urusan / Bidang Urusan / Program / Kegiatan / Sub Kegiatan	Indikator Program / Kegiatan / Sub Kegiatan	Target Akhir Periode Renstra OPD	Capaian Kinerja Dan Kerangka Pendanaan							Kelompok Sasaran	Prakiraan Maju Rencana Tahun 2025		Perangkat Daerah Penanggung Jawab		
				Target 2024		Pagu Indikatif (Rp)			Lokasi	Sumber Dana		Prioritas			Target	Pagu Indikatif (Rp)
				Sebelum	Sesudah	RKPD 2024	APBD 2024	RKPD Perubahan 2024				Nasional	Daerah			
		Jumlah Sarana dan Prasarana Gedung Kantor atau Bangunan Lainnya yang Dipelihara/Direhabilitasi		2 Unit	2 Unit	33.689.909,00	33.689.909,00	39.987.205,00	Kab. Sumenep, Bluto, Semua Kel/Desa	Dana Transfer Umum-Dana Alokasi Umum	-	Peningkatan Tata Kelola Pemerintahan yang harmoni dan adaptif		17.000.000,00	KECAMATAN BLUTO	
70102	PROGRAM PENYELENGGARAAN PEMERINTAHAN DAN PELAYANAN PUBLIK	Persentase Layanan Publik yang diselenggarakan di Kecamatan		100 %	100 %	10.560.000,00	10.560.000,00	10.560.000,00			-		9.000.000,00			
70102	2.04 Pelaksanaan Urusan Pemerintahan yang Dilimpahkan kepada Camat	Jumlah dokumen yang dikeluarkan	-	500 Dokumen	500 Dokumen	10.560.000,00	10.560.000,00	10.560.000,00			-	Peningkatan Tata Kelola Pemerintahan yang harmoni dan adaptif	Keputusan Pelayanan Umum Masyarakat	9.000.000,00	KECAMATAN BLUTO	
70102	2.04 0003 Pelaksanaan Urusan Pemerintahan yang Terkait dengan Kewenangan Lain yang Dilimpahkan	Jumlah Laporan Pelaksanaan Kewenangan Lain yang Dilimpahkan		1 Laporan	1 Laporan	10.560.000,00	10.560.000,00	10.560.000,00	Kab. Sumenep, Bluto, Semua Kel/Desa	Sisa Lebih Perhitungan Anggaran Tahun Sebelumnya	-	Peningkatan Tata Kelola Pemerintahan yang harmoni dan adaptif		9.000.000,00	KECAMATAN BLUTO	
70103	PROGRAM PEMBERDAYAAN MASYARAKAT DESA DAN KELURAHAN	Rasio Desa Yang Berpartisipasi		-	100 persen	42.363.500,00	42.363.500,00	42.275.500,00			-		35.650.000,00			
70103	2.01 Koordinasi Kegiatan Pemberdayaan Desa	Jumlah laporan pelaksanaan pemberdayaan desa yang dilaksanakan	-	-	1 laporan	11.971.500,00	11.971.500,00	11.971.500,00			-	-	11.650.000,00	KECAMATAN BLUTO		
70103	2.01 0001 Peningkatan Partisipasi Masyarakat	dalam Forum Musyawarah Perencanaan Pembangunan di Desa		20 Lembaga Kemasyarakatan	20 Lembaga Kemasyarakatan	0,00	11.971.500,00	11.971.500,00	Kab. Sumenep, Bluto, Semua Kel/Desa	Sisa Lebih Perhitungan Anggaran Tahun Sebelumnya	-	-	11.650.000,00	KECAMATAN BLUTO		
70103	KECAMATAN	Jumlah Lembaga Kemasyarakatan yang Berpartisipasi dalam Forum Musyawarah Perencanaan Pembangunan di Desa		20 Lembaga Kemasyarakatan	20 Lembaga Kemasyarakatan	0,00	11.971.500,00	11.971.500,00	Kab. Sumenep, Bluto, Semua Kel/Desa	Sisa Lebih Perhitungan Anggaran Tahun Sebelumnya	-	-	11.650.000,00	KECAMATAN BLUTO		
70103	PROGRAM PEMBERDAYAAN MASYARAKAT DESA DAN KELURAHAN	Rasio Desa Yang Berpartisipasi		-	100 persen	42.363.500,00	42.363.500,00	42.275.500,00			-		35.650.000,00			
70103	2.01 Koordinasi Kegiatan Pemberdayaan Desa	Jumlah laporan pelaksanaan pemberdayaan desa yang dilaksanakan	-	-	1 laporan	11.971.500,00	11.971.500,00	11.971.500,00			-	-	11.650.000,00	KECAMATAN BLUTO		
70103	2.01 0001 Peningkatan Partisipasi Masyarakat	dalam Forum Musyawarah Perencanaan Pembangunan di Desa		20 Lembaga Kemasyarakatan	20 Lembaga Kemasyarakatan	0,00	11.971.500,00	11.971.500,00	Kab. Sumenep, Bluto, Semua Kel/Desa	Sisa Lebih Perhitungan Anggaran Tahun Sebelumnya	-	-	11.650.000,00	KECAMATAN BLUTO		
70103	KECAMATAN	Jumlah Lembaga Kemasyarakatan yang Berpartisipasi dalam Forum Musyawarah Perencanaan Pembangunan di Desa		20 Lembaga Kemasyarakatan	20 Lembaga Kemasyarakatan	0,00	11.971.500,00	11.971.500,00	Kab. Sumenep, Bluto, Semua Kel/Desa	Sisa Lebih Perhitungan Anggaran Tahun Sebelumnya	-	-	11.650.000,00	KECAMATAN BLUTO		
70103	PROGRAM PEMBERDAYAAN MASYARAKAT DESA DAN KELURAHAN	Rasio Desa Yang Berpartisipasi		-	100 persen	42.363.500,00	42.363.500,00	42.275.500,00			-		35.650.000,00			
70103	2.01 Koordinasi Kegiatan Pemberdayaan Desa	Jumlah laporan pelaksanaan pemberdayaan desa yang dilaksanakan	-	-	1 laporan	11.971.500,00	11.971.500,00	11.971.500,00			-	-	11.650.000,00	KECAMATAN BLUTO		
70103	2.01 0001 Peningkatan Partisipasi Masyarakat	dalam Forum Musyawarah Perencanaan Pembangunan di Desa		20 Lembaga Kemasyarakatan	20 Lembaga Kemasyarakatan	0,00	11.971.500,00	11.971.500,00	Kab. Sumenep, Bluto, Semua Kel/Desa	Sisa Lebih Perhitungan Anggaran Tahun Sebelumnya	-	-	11.650.000,00	KECAMATAN BLUTO		
70103	KECAMATAN	Jumlah Lembaga Kemasyarakatan yang Berpartisipasi dalam Forum Musyawarah Perencanaan Pembangunan di Desa		20 Lembaga Kemasyarakatan	20 Lembaga Kemasyarakatan	0,00	11.971.500,00	11.971.500,00	Kab. Sumenep, Bluto, Semua Kel/Desa	Sisa Lebih Perhitungan Anggaran Tahun Sebelumnya	-	-	11.650.000,00	KECAMATAN BLUTO		
70103	PROGRAM PEMBERDAYAAN MASYARAKAT DESA DAN KELURAHAN	persentase lembaga dan organisasi masyarakat yang terlibat dalam pembangunan di kecamatan		100 %	100 %	42.363.500,00	42.363.500,00	42.275.500,00			-		35.650.000,00			
70103	2.03 Pemberdayaan Lembaga Kemasyarakatan Tingkat Kecamatan	Jumlah laporan pelaksanaan lembaga kemasyarakatan yang diberdayakan	-	10 Lembaga Kemasyarakatan	10 Lembaga Kemasyarakatan	10.500.000,00	10.500.000,00	10.500.000,00			-	-	12.000.000,00	KECAMATAN BLUTO		
70103	2.03 0004 Fasilitasi Pengembangan Usaha Ekonomi Masyarakat	Jumlah Laporan Fasilitasi Pengembangan Usaha Ekonomi Masyarakat		1 Laporan	1 Laporan	10.500.000,00	10.500.000,00	10.500.000,00	Kab. Sumenep, Bluto, Semua Kel/Desa	Sisa Lebih Perhitungan Anggaran Tahun Sebelumnya	-	-	12.000.000,00	KECAMATAN BLUTO		
70103	2.06 Pemberdayaan dan Kesejahteraan Keluarga Tingkat Kecamatan dan Kelurahan	Jumlah laporan keluarga yang mengikuti pemberdayaan dan kesejahteraan keluarga di tingkat desa dan kelurahan	-	-	1 laporan	19.892.000,00	19.892.000,00	19.892.000,00			-	-	12.000.000,00	KECAMATAN BLUTO		
70103	2.06 0003 Peningkatan Ketahanan Pangan Keluarga	Jumlah Keluarga yang Mengikuti Peningkatan Ketahanan Pangan Keluarga		120 Keluarga	120 Keluarga	19.892.000,00	19.892.000,00	19.804.000,00	Kab. Sumenep, Bluto, Semua Kel/Desa	Sisa Lebih Perhitungan Anggaran Tahun Sebelumnya	-	-	12.000.000,00	KECAMATAN BLUTO		
70104	PROGRAM KOORDINASI KETENTERAMAN DAN KETERTIBAN UMUM	Persentase Kerjasama Penanganan dalam Memelihara Ketenteraman dan Ketertiban Umum yang terlaksana		100 %	100 %	9.700.000,00	9.700.000,00	9.700.000,00			-		9.000.000,00			
70104	2.01 Koordinasi Upaya Penyelenggaraan Ketenteraman dan Ketertiban Umum	Jumlah laporan koordinasi lintas sektor ketenteraman dan ketertiban umum yang dilaksanakan	-	12 Laporan	12 Laporan	9.700.000,00	9.700.000,00	9.700.000,00			-	Peningkatan Tata Kelola Pemerintahan yang harmoni dan adaptif	Elemen Masyarakat Kecamatan	9.000.000,00	KECAMATAN BLUTO	
70104	2.01 0002 Harmonisasi Hubungan dengan Tokoh Agama dan Tokoh Masyarakat	Jumlah Laporan Pelaksanaan Harmonisasi Hubungan dengan Tokoh Agama dan Tokoh Masyarakat		2 Laporan	2 Laporan	9.700.000,00	9.700.000,00	9.700.000,00	Kab. Sumenep, Bluto, Semua Kel/Desa	Sisa Lebih Perhitungan Anggaran Tahun Sebelumnya	-	Peningkatan Tata Kelola Pemerintahan yang harmoni dan adaptif		9.000.000,00	KECAMATAN BLUTO	
70105	PROGRAM PENYELENGGARAAN URUSAN PEMERINTAHAN UMUM	Persentase koordinasi yang dilaksanakan di tingkat kecamatan		100 %	100 %	77.428.000,00	80.128.000,00	80.128.000,00			-		30.000.000,00			
70105	2.01 Penyelenggaraan Urusan Pemerintahan Umum Sesuai Penugasan Kepala Daerah	Jumlah Laporan Kegiatan Urusan Pemerintahan yang tidak Dilaksanakan oleh Unit Kerja Perangkat Daerah yang ada di Kecamatan	-	3 Kegiatan	3 Kegiatan	77.428.000,00	80.128.000,00	80.128.000,00			-	-	30.000.000,00	KECAMATAN BLUTO		
70105	2.01 0001 Pembinaan Wawasan Kebangsaan dan Ketahanan Nasional dalam rangka Memantapkan Pengamalan Pancasila, Pelaksanaan Undang-Undang Dasar Negara Republik Indonesia Tahun 1945, Pelestarian Bhinneka Tunggal Ika serta Pemertahanan dan Pemeliharaan Keutuhan Negara Kesatuan Republik Indonesia															

Kode	Urusan / Bidang Urusan / Program / Kegiatan / Sub Kegiatan	Indikator Program / Kegiatan / Sub Kegiatan	Target Akhir Periode Renstra OPD	Capaian Kinerja Dan Kerangka Pendanaan							Kelompok Sasaran	Prakiraan Maju Rencana Tahun 2025		Perangkat Daerah Penanggung Jawab		
				Target 2024		Pagu Indikatif (Rp)			Lokasi	Sumber Dana		Prioritas			Target	Pagu Indikatif (Rp)
				Sebelum	Sesudah	RKPD 2024	APBD 2024	RKPD Perubahan 2024				Nasional	Daerah			
		Jumlah Orang yang Mengikuti Pembinaan Wawasan Kebangsaan dan Ketahanan Nasional dalam rangka Memantapkan Pengamalan Pancasila, Pelaksanaan Undang-Undang Dasar Negara Republik Indonesia Tahun 1945, Pelestarian Bhinneka Tunggal Ika serta Pemertahanan dan Pemeliharaan Keutuhan Negara Kesatuan Republik Indonesia		0 Orang	100 Orang	53.128.000,00	53.128.000,00	53.128.000,00	Kab. Sumenep, Semua Kecamatan, Semua Kel/Desa	Sisa Lebih Perhitungan Anggaran Tahun Sebelumnya	-	-		13.000.000,00	KECAMATAN BLUTO	
701052010008	Pelaksanaan Tugas Forum Koordinasi Pimpinan di Kecamatan	Jumlah Dokumen Tugas Forum Koordinasi Pimpinan di Kecamatan		12 Dokumen	12 Dokumen	24.300.000,00	27.000.000,00	27.000.000,00	Kab. Sumenep, Bluto, Semua Kel/Desa	Sisa Lebih Perhitungan Anggaran Tahun Sebelumnya	-	-		17.000.000,00	KECAMATAN BLUTO	
70106	PROGRAM PEMBINAAN DAN PENGAWASAN PEMERINTAHAN DESA	Persentase pemerintahan desa yang sudah diberikan pembekalan		100 %	100 %	65.311.500,00	62.601.500,00	56.601.500,00						49.500.000,00		
70106201	Fasilitasi, Rekomendasi dan Koordinasi Pembinaan dan Pengawasan Pemerintahan Desa	Jumlah Laporan Fasilitasi, Rekomendasi dan Koordinasi Pembinaan dan Pengawasan Pemerintahan Desa	-	20 Dokumen	20 Dokumen	65.311.500,00	62.601.500,00	62.601.500,00				Peningkatan Tata Kelola Pemerintahan yang harmoni dan adaptif	Masyarakat dan Aparatur Pemerintah Desa	49.500.000,00	KECAMATAN BLUTO	
701062010001	Fasilitasi Penyusunan Peraturan Desa dan Peraturan Kepala Desa	Jumlah Dokumen yang Difasilitasi dalam rangka Penyusunan Peraturan Desa dan Peraturan Kepala Desa		1 Dokumen	1 Dokumen	9.385.200,00	9.385.200,00	9.385.200,00	Kab. Sumenep, Bluto, Semua Kel/Desa	Sisa Lebih Perhitungan Anggaran Tahun Sebelumnya	-	-	Peningkatan Tata Kelola Pemerintahan yang harmoni dan adaptif	0,00	KECAMATAN BLUTO	
701062010003	Fasilitasi Pengelolaan Keuangan Desa dan Pendayagunaan Aset Desa	Jumlah Dokumen yang Difasilitasi dalam rangka Pengelolaan Keuangan Desa dan Pendayagunaan Aset Desa		1 Dokumen	1 Dokumen	9.000.600,00	9.000.600,00	9.000.600,00	Kab. Sumenep, Bluto, Semua Kel/Desa	Sisa Lebih Perhitungan Anggaran Tahun Sebelumnya	-	-		9.000.000,00	KECAMATAN BLUTO	
701062010011	Fasilitasi Penyelenggaraan Ketenteraman dan Ketertiban Umum	Jumlah Dokumen Fasilitasi dalam rangka Penyelenggaraan Ketenteraman dan Ketertiban Umum		1 Dokumen	1 Dokumen	36.100.000,00	36.100.000,00	20.100.000,00	Kab. Sumenep, Bluto, Semua Kel/Desa	Sisa Lebih Perhitungan Anggaran Tahun Sebelumnya	-	-		20.000.000,00	KECAMATAN BLUTO	
701062010016	Fasilitasi Penyusunan Program dan Pelaksanaan Pemberdayaan Masyarakat Desa	Jumlah Dokumen Fasilitasi dalam rangka Program dan Pelaksanaan Pemberdayaan Masyarakat Desa		1 Dokumen	1 Dokumen	10.825.700,00	8.115.700,00	8.115.700,00	Kab. Sumenep, Bluto, Semua Kel/Desa	Sisa Lebih Perhitungan Anggaran Tahun Sebelumnya	-	-		10.000.000,00	KECAMATAN BLUTO	
701062010017	Koordinasi Pendampingan Desa di Wilayahnya	Jumlah Laporan Hasil Koordinasi Pendampingan Desa di Wilayahnya		-	1 Laporan	0,00	0,00	10.000.000,00	Kab. Sumenep, Semua Kecamatan, Semua Kel/Desa	Dana Transfer Umum-Dana Alokasi Umum	-	-	Peningkatan Tata Kelola Pemerintahan yang harmoni dan adaptif	10.500.000,00	KECAMATAN BLUTO	
	Kecamatan Saronggi					2.859.446.259,00	2.859.446.259,00	3.014.657.484,00						3.173.266.615,00		
7	UNSUR KEWILAYAHAN					2.859.446.259,00	2.859.446.259,00	3.014.657.484,00						3.173.266.615,00		
701	KECAMATAN					2.859.446.259,00	2.859.446.259,00	3.014.657.484,00						3.173.266.615,00		
70101	PROGRAM PENUNJANG URUSAN PEMERINTAHAN DAERAH KABUPATEN/KOTA	Persentase terpenuhinya kebutuhan sarana dan prasarana kantor		100 %	100 %	2.708.114.159,00	2.708.114.159,00	2.853.333.384,00						2.909.083.763,00		
70101201	Perencanaan, Penganggaran, dan Evaluasi Kinerja Perangkat Daerah	Jumlah dokumen perencanaan, penganggaran dan evaluasi kinerja perangkat daerah yang disusun	-	6 Dokumen	6 Dokumen	8.317.022,00	8.317.022,00	8.317.022,00				Peningkatan Tata Kelola Pemerintahan yang harmoni dan adaptif	Jumlah dokumen perencanaan, penganggaran dan evaluasi kinerja perangkat daerah yang disusun	9.730.820,00	KECAMATAN SARONGGI	
701012010001	Penyusunan Dokumen Perencanaan Perangkat Daerah	Jumlah Dokumen Perencanaan Perangkat Daerah		1 Dokumen	1 Dokumen	4.915.900,00	4.915.900,00	4.915.900,00	Kab. Sumenep, Saronggi, Semua Kel/Desa	Dana Transfer Umum-Dana Alokasi Umum	-	-	Peningkatan Tata Kelola Pemerintahan yang harmoni dan adaptif	6.173.200,00	KECAMATAN SARONGGI	
701012010002	Koordinasi dan Penyusunan Dokumen RKA-SKPD	Jumlah Dokumen RKA-SKPD dan Laporan Hasil Koordinasi Penyusunan Dokumen RKA-SKPD		1 Dokumen	1 Dokumen	712.200,00	712.200,00	712.200,00	Kab. Sumenep, Saronggi, Semua Kel/Desa	Dana Transfer Umum-Dana Alokasi Umum	-	-	Peningkatan Tata Kelola Pemerintahan yang harmoni dan adaptif	712.580,00	KECAMATAN SARONGGI	
701012010003	Koordinasi dan Penyusunan Dokumen Perubahan RKA-SKPD	Jumlah Dokumen Perubahan RKA-SKPD dan Laporan Hasil Koordinasi Penyusunan Dokumen Perubahan RKA-SKPD		1 Dokumen	1 Dokumen	632.800,00	632.800,00	632.800,00	Kab. Sumenep, Saronggi, Semua Kel/Desa	Dana Transfer Umum-Dana Alokasi Umum	-	-	Peningkatan Tata Kelola Pemerintahan yang harmoni dan adaptif	713.460,00	KECAMATAN SARONGGI	
701012010004	Koordinasi dan Penyusunan DPA-SKPD	Jumlah Dokumen DPA-SKPD dan Laporan Hasil Koordinasi Penyusunan Dokumen DPA-SKPD		1 Dokumen	1 Dokumen	687.200,00	687.200,00	687.200,00	Kab. Sumenep, Saronggi, Semua Kel/Desa	Dana Transfer Umum-Dana Alokasi Umum	-	-	Peningkatan Tata Kelola Pemerintahan yang harmoni dan adaptif	708.840,00	KECAMATAN SARONGGI	
701012010005	Koordinasi dan Penyusunan Perubahan DPA-SKPD	Jumlah Dokumen Perubahan DPA-SKPD dan Laporan Hasil Koordinasi Penyusunan Dokumen Perubahan DPA-SKPD		1 Dokumen	1 Dokumen	658.100,00	658.100,00	658.100,00	Kab. Sumenep, Saronggi, Semua Kel/Desa	Dana Transfer Umum-Dana Alokasi Umum	-	-	Peningkatan Tata Kelola Pemerintahan yang harmoni dan adaptif	710.820,00	KECAMATAN SARONGGI	
701012010007	Evaluasi Kinerja Perangkat Daerah															

Kode	Urusan / Bidang Urusan / Program / Kegiatan / Sub Kegiatan	Indikator Program / Kegiatan / Sub Kegiatan	Target Akhir Periode Renstra OPD	Capaian Kinerja Dan Kerangka Pendanaan								Kelompok Sasaran	Prakiraan Maju Rencana Tahun 2025		Perangkat Daerah Penanggung Jawab	
				Target 2024		Pagu Indikatif (Rp)			Lokasi	Sumber Dana	Prioritas		Target	Pagu Indikatif (Rp)		
				Sebelum	Sesudah	RKPD 2024	APBD 2024	RKPD Perubahan 2024			Nasional					Daerah
		Jumlah Laporan Evaluasi Kinerja Perangkat Daerah		6 Laporan	6 Laporan	710.822,00	710.822,00	710.822,00	Kab. Sumenep, Saronggi, Semua Kel/Desa	Dana Transfer Umum-Dana Alokasi Umum	-	Peningkatan Tata Kelola Pemerintahan yang harmoni dan adaptif		711.920,00	KECAMATAN SARONGGI	
70101202	Administrasi Keuangan Perangkat Daerah	Jumlah laporan administrasi keuangan perangkat daerah yang disusun	-	12 Laporan	12 Laporan	2.235.460.259,00	2.235.460.259,00	2.235.460.259,00			-	Peningkatan Tata Kelola Pemerintahan yang harmoni dan adaptif	Jumlah laporan administrasi keuangan perangkat daerah yang disusun	2.592.082.516,00	KECAMATAN SARONGGI	
701012020001	Penyediaan Gaji dan Tunjangan ASN	Jumlah Orang yang Menerima Gaji dan Tunjangan ASN		25 Orang/bulan	25 Orang/bulan	2.231.446.259,00	2.231.446.259,00	2.231.446.259,00	Kab. Sumenep, Saronggi, Semua Kel/Desa	Dana Transfer Umum-Dana Alokasi Umum	-	Peningkatan Tata Kelola Pemerintahan yang harmoni dan adaptif		2.588.043.316,00	KECAMATAN SARONGGI	
701012020007	Koordinasi dan Penyusunan Laporan Keuangan Bulanan/Triwulanan/Semesteran SKPD	Jumlah Laporan Keuangan Bulanan/Triwulanan/ Semesteran SKPD dan Laporan Koordinasi Penyusunan Laporan Keuangan Bulanan/Triwulanan/Semesteran SKPD		12 Laporan	12 Laporan	4.014.000,00	4.014.000,00	4.014.000,00	Kab. Sumenep, Saronggi, Semua Kel/Desa	Dana Transfer Umum-Dana Alokasi Umum	-	Peningkatan Tata Kelola Pemerintahan yang harmoni dan adaptif		4.039.200,00	KECAMATAN SARONGGI	
70101205	Administrasi Kepegawaian Perangkat Daerah	Jumlah jenis layanan kepegawaian yang disediakan	-	3 jenis	3 jenis	19.451.400,00	19.451.400,00	19.451.400,00			-	Peningkatan Tata Kelola Pemerintahan yang harmoni dan adaptif	Jumlah jenis layanan kepegawaian yang disediakan	19.635.000,00	KECAMATAN SARONGGI	
701012050002	Pengadaan Pakaiannya	Jumlah Paket Pakaiannya		25 Paket	25 Paket	19.451.400,00	19.451.400,00	19.451.400,00	Kab. Sumenep, Saronggi, Semua Kel/Desa	Dana Transfer Umum-Dana Alokasi Umum	-	Peningkatan Tata Kelola Pemerintahan yang harmoni dan adaptif		19.635.000,00	KECAMATAN SARONGGI	
70101206	Administrasi Umum Perangkat Daerah	Jumlah kebutuhan perangkat daerah yang dipenuhi	-	6 jenis	6 jenis	92.232.400,00	92.232.400,00	92.232.400,00			-	Peningkatan Tata Kelola Pemerintahan yang harmoni dan adaptif	Jumlah kebutuhan perangkat daerah yang dipenuhi	91.376.912,00	KECAMATAN SARONGGI	
701012060001	Penyediaan Komponen Instalasi Listrik/Penerangan Bangunan Kantor	Jumlah Paket Komponen Instalasi Listrik/Penerangan Bangunan Kantor yang Disediakan		192 Paket	192 Paket	7.226.600,00	7.226.600,00	7.226.600,00	Kab. Sumenep, Saronggi, Semua Kel/Desa	Dana Transfer Umum-Dana Alokasi Umum	-	Peningkatan Tata Kelola Pemerintahan yang harmoni dan adaptif		7.228.320,00	KECAMATAN SARONGGI	
701012060002	Penyediaan Peralatan dan Perlengkapan Kantor	Jumlah Paket Peralatan dan Perlengkapan Kantor yang Disediakan		152 Paket	152 Paket	4.496.600,00	4.496.600,00	4.496.600,00	Kab. Sumenep, Saronggi, Semua Kel/Desa	Dana Transfer Umum-Dana Alokasi Umum	-	Peningkatan Tata Kelola Pemerintahan yang harmoni dan adaptif		4.509.472,00	KECAMATAN SARONGGI	
701012060004	Penyediaan Bahan Logistik Kantor	Jumlah Paket Bahan Logistik Kantor yang Disediakan		786 Paket	786 Paket	21.552.000,00	21.552.000,00	21.552.000,00	Kab. Sumenep, Saronggi, Semua Kel/Desa	Dana Transfer Umum-Dana Alokasi Umum	-	Peningkatan Tata Kelola Pemerintahan yang harmoni dan adaptif		21.530.520,00	KECAMATAN SARONGGI	
701012060005	Penyediaan Barang Cetak dan Penggandaan	Jumlah Paket Barang Cetak dan Penggandaan yang Disediakan		200 Paket	200 Paket	7.784.800,00	7.784.800,00	7.784.800,00	Kab. Sumenep, Saronggi, Semua Kel/Desa	Dana Transfer Umum-Dana Alokasi Umum	-	Peningkatan Tata Kelola Pemerintahan yang harmoni dan adaptif		6.072.000,00	KECAMATAN SARONGGI	
701012060006	Penyediaan Bahan Bacaan dan Peraturan Perundang-undangan	Jumlah Dokumen Bahan Bacaan dan Peraturan Perundang-Undangan yang Disediakan		12 Dokumen	12 Dokumen	1.610.400,00	1.610.400,00	1.610.400,00	Kab. Sumenep, Saronggi, Semua Kel/Desa	Dana Transfer Umum-Dana Alokasi Umum	-	Peningkatan Tata Kelola Pemerintahan yang harmoni dan adaptif		1.742.400,00	KECAMATAN SARONGGI	
701012060009	Penyelenggaraan Rapat Koordinasi dan Konsultasi SKPD	Jumlah Laporan Penyelenggaraan Rapat Koordinasi dan Konsultasi SKPD		240 Laporan	240 Laporan	49.562.000,00	49.562.000,00	49.562.000,00	Kab. Sumenep, Saronggi, Semua Kel/Desa	Dana Transfer Umum-Dana Alokasi Umum	-	Peningkatan Tata Kelola Pemerintahan yang harmoni dan adaptif		50.294.200,00	KECAMATAN SARONGGI	
70101207	Pengadaan Barang Milik Daerah Penunjang Urusan Pemerintah Daerah	Jumlah barang milik daerah yang diadakan	-	7 Unit	7 Unit	35.264.000,00	35.264.000,00	35.264.000,00			-	Peningkatan Tata Kelola Pemerintahan yang harmoni dan adaptif	Jumlah barang milik daerah yang diadakan	67.387.100,00	KECAMATAN SARONGGI	
701012070005	Pengadaan Mebel	Jumlah Paket Mebel yang Disediakan		25 Unit	25 Unit	6.800.200,00	6.800.200,00	6.800.200,00	Kab. Sumenep, Saronggi, Semua Kel/Desa	Dana Transfer Umum-Dana Alokasi Umum	-	Peningkatan Tata Kelola Pemerintahan yang harmoni dan adaptif		6.958.600,00	KECAMATAN SARONGGI	
701012070006	Pengadaan Peralatan dan Mesin Lainnya	Jumlah Unit Peralatan dan Mesin Lainnya yang Disediakan		1 Unit	1 Unit	28.463.800,00	28.463.800,00	28.463.800,00	Kab. Sumenep, Saronggi, Semua Kel/Desa	Dana Transfer Umum-Dana Alokasi Umum	-	Peningkatan Tata Kelola Pemerintahan yang harmoni dan adaptif		60.428.500,00	KECAMATAN SARONGGI	
70101208	Penyediaan Jasa Penunjang Urusan Pemerintahan Daerah	Jumlah layanan jasa yang disediakan	-	5 Layanan	5 Layanan	127.018.900,00	222.610.900,00	222.610.900,00			-	Peningkatan Tata Kelola Pemerintahan yang harmoni dan adaptif	Jumlah layanan jasa yang disediakan	53.446.764,00	KECAMATAN SARONGGI	
701012080001	Penyediaan Jasa Surat Menyurat	Jumlah Laporan Penyediaan Jasa Surat Menyurat		12 Laporan	12 Laporan	11.375.600,00	11.375.600,00	11.375.600,00	Kab. Sumenep, Saronggi, Semua Kel/Desa	Dana Transfer Umum-Dana Alokasi Umum	-	Peningkatan Tata Kelola Pemerintahan yang harmoni dan adaptif		11.404.240,00	KECAMATAN SARONGGI	
701012080002	Penyediaan Jasa Komunikasi, Sumber Daya Air dan Listrik	Jumlah Laporan Penyediaan Jasa Komunikasi, Sumber Daya Air dan Listrik yang Disediakan		2 Laporan	2 Laporan	24.316.320,00	24.316.320,00	24.316.320,00	Kab. Sumenep, Saronggi, Semua Kel/Desa	Dana Transfer Umum-Dana Alokasi Umum	-	Peningkatan Tata Kelola Pemerintahan yang harmoni dan adaptif		24.422.640,00	KECAMATAN SARONGGI	
701012080003	Penyediaan Jasa Peralatan dan Perlengkapan Kantor	Jumlah Laporan Penyediaan Jasa Peralatan dan Perlengkapan Kantor yang Disediakan		12 Laporan	12 Laporan	8.810.000,00	8.810.000,00	8.810.000,00	Kab. Sumenep, Saronggi, Semua Kel/Desa	Dana Transfer Umum-Dana Alokasi Umum	-	Peningkatan Tata Kelola Pemerintahan yang harmoni dan adaptif		8.932.000,00	KECAMATAN SARONGGI	
701012080004	Penyediaan Jasa Pelayanan Umum Kantor	Jumlah Laporan Penyediaan Jasa Pelayanan Umum Kantor yang Disediakan		9 Laporan	9 Laporan	82.516.980,00	178.108.980,00	178.108.980,00	Kab. Sumenep, Saronggi, Semua Kel/Desa	Dana Transfer Umum-Dana Alokasi Umum	-	Peningkatan Tata Kelola Pemerintahan yang harmoni dan adaptif		8.687.884,00	KECAMATAN SARONGGI	
70101209	Pemeliharaan Barang Milik Daerah Penunjang Urusan Pemerintahan Daerah	Jumlah barang milik daerah yang dipelihara	-	15 Unit	15 Unit	190.370.178,00	94.778.178,00	94.778.178,00			-	Peningkatan Tata Kelola Pemerintahan yang harmoni dan adaptif	Jumlah barang milik daerah yang dipelihara	75.424.651,00	KECAMATAN SARONGGI	

Kode	Urusan / Bidang Urusan / Program / Kegiatan / Sub Kegiatan	Indikator Program / Kegiatan / Sub Kegiatan	Target Akhir Periode Renstra OPD	Capaian Kinerja Dan Kerangka Pendanaan							Kelompok Sasaran	Prakiraan Maju Rencana Tahun 2025		Perangkat Daerah Penanggung Jawab		
				Target 2024		Pagu Indikatif (Rp)			Lokasi	Sumber Dana		Prioritas			Target	Pagu Indikatif (Rp)
				Sebelum	Sesudah	RKPD 2024	APBD 2024	RKPD Perubahan 2024				Nasional	Daerah			
701012090001	Penyediaan Jasa Pemeliharaan, Biaya Pemeliharaan, dan Pajak Kendaraan	Pemeliharaan, dan Pajak Kendaraan	Perorangan Dinas atau Kendaraan Dinas Jabatan		5 Unit	5 Unit	119.550.000,00	10.950.000,00	10.950.000,00	Kab. Sumenep, Saronggi, Semua Kel/Desa	Dana Transfer Umum-Dana Alokasi Umum	-	Peningkatan Tata Kelola Pemerintahan yang harmoni dan adaptif		4.493.966,00	KECAMATAN SARONGGI
701012090002	Penyediaan Jasa Pemeliharaan, Biaya Pemeliharaan, Pajak dan Perizinan Kendaraan Dinas Operasional atau Lapangan	Jumlah Kendaraan Dinas Operasional atau Lapangan yang Dipelihara dan dibayarkan Pajak dan Perizinannya			33 Unit	33 Unit	3.613.500,00	3.613.500,00	3.613.500,00	Kab. Sumenep, Saronggi, Semua Kel/Desa	Dana Transfer Umum-Dana Alokasi Umum	-	Peningkatan Tata Kelola Pemerintahan yang harmoni dan adaptif		3.613.500,00	KECAMATAN SARONGGI
701012090009	Pemeliharaan/Rehabilitasi Gedung Kantor dan Bangunan Lainnya	Jumlah Gedung Kantor dan Bangunan Lainnya yang Dipelihara/Direhabilitasi			1 Unit	1 Unit	67.206.678,00	80.214.678,00	80.214.678,00	Kab. Sumenep, Saronggi, Semua Kel/Desa	Dana Transfer Umum-Dana Alokasi Umum	-	Peningkatan Tata Kelola Pemerintahan yang harmoni dan adaptif		67.317.185,00	KECAMATAN SARONGGI
70102	PROGRAM PENYELENGGARAAN PEMERINTAHAN DAN PELAYANAN PUBLIK	Persentase Layanan Publik yang diselenggarakan di Kecamatan			100 %	100 %	14.650.400,00	14.650.400,00	14.650.400,00			-			14.709.200,00	
70102201	Koordinasi Penyelenggaraan Kegiatan Pemerintahan di Tingkat Kecamatan	Jumlah Laporan Pelaksanaan Koordinasi Penyelenggaraan Kegiatan Pemerintahan di Tingkat Kecamatan			12 Laporan	12 Laporan	14.650.400,00	14.650.400,00	14.650.400,00			-	Peningkatan Tata Kelola Pemerintahan yang harmoni dan adaptif	Jumlah Koordinasi Penyelenggaraan Kegiatan Pemerintahan di Tingkat Kecamatan	14.709.200,00	KECAMATAN SARONGGI
701022010001	Koordinasi/Sinergi Perencanaan dan Pelaksanaan Kegiatan Pemerintahan dengan Perangkat Daerah dan Instansi Vertikal Terkait	Jumlah Laporan Koordinasi/Sinergi Perencanaan dan Pelaksanaan Kegiatan Pemerintahan dengan Perangkat Daerah dan Instansi Vertikal Terkait			4 Laporan	4 Laporan	5.325.200,00	5.325.200,00	5.325.200,00	Kab. Sumenep, Saronggi, Semua Kel/Desa	Sisa Lebih Perhitungan Anggaran Tahun Sebelumnya	-	Peningkatan Tata Kelola Pemerintahan yang harmoni dan adaptif		5.355.680,00	KECAMATAN SARONGGI
701022010002	Peningkatan Efektifitas Kegiatan Pemerintahan di Tingkat Kecamatan	Jumlah Dokumen Peningkatan Efektifitas Kegiatan Pemerintahan di Tingkat Kecamatan			1 Dokumen	1 Dokumen	9.325.200,00	9.325.200,00	9.325.200,00	Kab. Sumenep, Saronggi, Semua Kel/Desa	Sisa Lebih Perhitungan Anggaran Tahun Sebelumnya	-	Peningkatan Tata Kelola Pemerintahan yang harmoni dan adaptif		9.353.520,00	KECAMATAN SARONGGI
70103	PROGRAM PEMBERDAYAAN MASYARAKAT DESA DAN KELURAHAN	Persentase Lembaga dan Organisasi Masyarakat yang Terlibat dalam Pembangunan di Kecamatan			100 %	100 %	31.151.900,00	31.151.900,00	31.151.900,00			-			31.160.292,00	
70103201	Koordinasi Kegiatan Pemberdayaan Desa	Jumlah laporan pelaksanaan pemberdayaan desa yang dilaksanakan			28 Lembaga Masyarakat	28 Lembaga Masyarakat	5.335.200,00	5.335.200,00	5.335.200,00			-	Peningkatan Tata Kelola Pemerintahan yang harmoni dan adaptif	Jumlah pelaksanaan pemberdayaan desa yang dilaksanakan	5.336.252,00	KECAMATAN SARONGGI
701032010001	Peningkatan Partisipasi Masyarakat dalam Forum Musyawarah Perencanaan Pembangunan di Desa	Jumlah Lembaga Masyarakat yang Berpartisipasi dalam Forum Musyawarah Perencanaan Pembangunan di Desa			14 Lembaga Masyarakat	14 Lembaga Masyarakat	5.335.200,00	5.335.200,00	5.335.200,00	Kab. Sumenep, Saronggi, Semua Kel/Desa	Sisa Lebih Perhitungan Anggaran Tahun Sebelumnya	-	Peningkatan Tata Kelola Pemerintahan yang harmoni dan adaptif		5.336.252,00	KECAMATAN SARONGGI
70103203	Pemberdayaan Lembaga Masyarakat Tingkat Kecamatan	Jumlah laporan pelaksanaan lembaga masyarakat yang diberdayakan			28 Lembaga Masyarakat	28 Lembaga Masyarakat	3.823.600,00	3.823.600,00	3.823.600,00			-	Peningkatan Tata Kelola Pemerintahan yang harmoni dan adaptif	Rasio lembaga masyarakat yang diberdayakan	3.824.920,00	KECAMATAN SARONGGI
701032030004	Fasilitasi Pengembangan Usaha Ekonomi Masyarakat	Jumlah Laporan Fasilitasi Pengembangan Usaha Ekonomi Masyarakat			14 Laporan	14 Laporan	3.823.600,00	3.823.600,00	3.823.600,00	Kab. Sumenep, Saronggi, Semua Kel/Desa	Sisa Lebih Perhitungan Anggaran Tahun Sebelumnya	-	Peningkatan Tata Kelola Pemerintahan yang harmoni dan adaptif		3.824.920,00	KECAMATAN SARONGGI
70103206	Pemberdayaan dan Kesejahteraan Keluarga Tingkat Kecamatan dan Kelurahan	undefined			14 desa	14 desa	21.993.100,00	21.993.100,00	21.993.100,00			-	Peningkatan Tata Kelola Pemerintahan yang harmoni dan adaptif	Jumlah Keluarga yang Mengikuti Peningkatan Kesadaran Keluarga dalam Membangun Kerja Sama antar Keluarga, Warga, dan Kelompok Masyarakat	21.999.120,00	KECAMATAN SARONGGI
701032060003	Peningkatan Ketahanan Pangan Keluarga	Jumlah Keluarga yang Mengikuti Peningkatan Ketahanan Pangan Keluarga			14 Keluarga	14 Keluarga	21.993.100,00	21.993.100,00	21.993.100,00	Kab. Sumenep, Saronggi, Semua Kel/Desa	Sisa Lebih Perhitungan Anggaran Tahun Sebelumnya	-	Peningkatan Tata Kelola Pemerintahan yang harmoni dan adaptif		21.999.120,00	KECAMATAN SARONGGI
70104	PROGRAM KOORDINASI KETENTRAMAN DAN KETERTIBAN UMUM	Persentase Kerjasama Penanganan Ketentraman dan Ketertiban Umum yang terlaksana			100 %	100 %	9.210.400,00	9.210.400,00	9.210.400,00			-			12.518.420,00	
70104201	Koordinasi Upaya Penyelenggaraan Ketentraman dan Ketertiban Umum	Jumlah laporan koordinasi lintas sektor ketentraman dan ketertiban umum yang dilaksanakan			12 Laporan	12 Laporan	9.210.400,00	9.210.400,00	9.210.400,00			-	Peningkatan Tata Kelola Pemerintahan yang harmoni dan adaptif	Jumlah koordinasi lintas sektor ketentraman dan ketertiban umum yang dilaksanakan	12.518.420,00	KECAMATAN SARONGGI
701042010001	Sinergitas dengan Kepolisian Negara Republik Indonesia, Tentara Nasional Indonesia dan Instansi Vertikal di Wilayah Kecamatan	Jumlah Laporan Hasil Sinergitas dengan Kepolisian Negara Republik Indonesia, Tentara Nasional Indonesia dan Instansi Vertikal di Wilayah Kecamatan			1 Laporan	1 Laporan	4.600.000,00	4.600.000,00	4.600.000,00	Kab. Sumenep, Saronggi, Semua Kel/Desa	Sisa Lebih Perhitungan Anggaran Tahun Sebelumnya	-	Peningkatan Tata Kelola Pemerintahan yang harmoni dan adaptif		4.601.500,00	KECAMATAN SARONGGI
701042010002	Harmonisasi Hubungan dengan Tokoh Agama dan Tokoh Masyarakat	Jumlah Laporan Pelaksanaan Harmonisasi Hubungan dengan Tokoh Agama dan Tokoh Masyarakat			1 Laporan	1 Laporan	4.610.400,00	4.610.400,00	4.610.400,00	Kab. Sumenep, Saronggi, Semua Kel/Desa	Sisa Lebih Perhitungan Anggaran Tahun Sebelumnya	-	Peningkatan Tata Kelola Pemerintahan yang harmoni dan adaptif		7.916.920,00	KECAMATAN SARONGGI
70105	PROGRAM PENYELENGGARAAN URUSAN PEMERINTAHAN UMUM	Persentase koordinasi yang dilaksanakan di tingkat kecamatan			100 %	100 %	80.043.800,00	80.043.800,00	80.043.800,00			-			178.996.280,00	

Kode	Urusan / Bidang Urusan / Program / Kegiatan / Sub Kegiatan	Indikator Program / Kegiatan / Sub Kegiatan	Target Akhir Periode Renstra OPD	Capaian Kinerja Dan Kerangka Pendanaan							Kelompok Sasaran	Prakiraan Maju Rencana Tahun 2025		Perangkat Daerah Penanggung Jawab		
				Target 2024		Pagu Indikatif (Rp)			Lokasi	Sumber Dana		Prioritas			Target	Pagu Indikatif (Rp)
				Sebelum	Sesudah	RKPD 2024	APBD 2024	RKPD Perubahan 2024				Nasional	Daerah			
701052.01	Penyelenggaraan Urusan Pemerintahan Umum Sesuai Penugasan Kepala Daerah	Jumlah laporan kegiatan pembinaan wawasan kebangsaan dan ketahanan nasional	-	8 Kegiatan	8 Kegiatan	80.043.800,00	80.043.800,00	80.043.800,00			-	Peningkatan Tata Kelola Pemerintahan yang harmoni dan adaptif	Jumlah kegiatan pembinaan wawasan kebangsaan dan ketahanan nasional		178.996.280,00	KECAMATAN SARONGGI
701052.010001	Pembinaan Wawasan Kebangsaan dan Ketahanan Nasional dalam rangka Memantapkan Pengamalan Pancasila, Pelaksanaan Undang-Undang Dasar Negara Republik Indonesia Tahun 1945, Pelestarian Bhinneka Tunggal Ika serta Pemertahanan dan Pemeliharaan Keutuhan Negara Kesatuan Republik Indonesia	Jumlah Orang yang Mengikuti Pembinaan Wawasan Kebangsaan dan Ketahanan Nasional dalam rangka Memantapkan Pengamalan Pancasila, Pelaksanaan Undang-Undang Dasar Negara Republik Indonesia Tahun 1945, Pelestarian Bhinneka Tunggal Ika serta Pemertahanan dan Pemeliharaan Keutuhan Negara Kesatuan Republik Indonesia		100 Orang	100 Orang	50.078.600,00	50.078.600,00	50.078.600,00	Kab. Sumenep, Saronggi, Semua Kel/Desa	Sisa Lebih Perhitungan Anggaran Tahun Sebelumnya	-	Peningkatan Tata Kelola Pemerintahan yang harmoni dan adaptif			61.897.660,00	KECAMATAN SARONGGI
701052.010002	Fasilitasi, Koordinasi dan Pembinaan	(Bimtek, Sosialisasi, Konsultasi) Wawasan Kebangsaan dan Ketahanan Nasional		12 Orang	12 Orang	4.165.200,00	4.165.200,00	4.165.200,00	Kab. Sumenep, Saronggi, Semua Kel/Desa	Sisa Lebih Perhitungan Anggaran Tahun Sebelumnya	-	Peningkatan Tata Kelola Pemerintahan yang harmoni dan adaptif			4.162.620,00	KECAMATAN SARONGGI
701052.010008	Pelaksanaan Tugas Forum Koordinasi Pimpinan di Kecamatan	Jumlah Dokumen Tugas Forum Koordinasi Pimpinan di Kecamatan		12 Dokumen	12 Dokumen	25.800.000,00	25.800.000,00	25.800.000,00	Kab. Sumenep, Saronggi, Semua Kel/Desa	Sisa Lebih Perhitungan Anggaran Tahun Sebelumnya	-	Peningkatan Tata Kelola Pemerintahan yang harmoni dan adaptif			112.936.000,00	KECAMATAN SARONGGI
70106	PROGRAM PEMBINAAN DAN PENGAWASAN PEMERINTAHAN DESA	Persentase pemerintahan desa yang sudah diberikan pembekalan		100 %	100 %	16.275.600,00	16.275.600,00	26.267.600,00							26.798.660,00	
701062.01	Fasilitasi, Rekomendasi dan Koordinasi Pembinaan dan Pengawasan Pemerintahan Desa	Jumlah Laporan Fasilitasi, Rekomendasi dan Koordinasi Pembinaan dan Pengawasan Pemerintahan Desa	-	12 Dokumen	12 Dokumen	16.275.600,00	16.275.600,00	16.275.600,00			-	Peningkatan Tata Kelola Pemerintahan yang harmoni dan adaptif	Jumlah kegiatan fasilitasi, pembinaan dan pengawasan yang dilaksanakan		26.798.660,00	KECAMATAN SARONGGI
701062.010003	Fasilitasi Pengelolaan Keuangan Desa dan Pendayagunaan Aset Desa	Jumlah Dokumen yang Difasilitasi dalam rangka Pengelolaan Keuangan Desa dan Pendayagunaan Aset Desa		1 Dokumen	1 Dokumen	4.125.200,00	4.125.200,00	4.125.200,00	Kab. Sumenep, Saronggi, Semua Kel/Desa	Sisa Lebih Perhitungan Anggaran Tahun Sebelumnya	-	Peningkatan Tata Kelola Pemerintahan yang harmoni dan adaptif			4.156.200,00	KECAMATAN SARONGGI
701062.010009	Fasilitasi Sinkronisasi Perencanaan Pembangunan Daerah dengan Pembangunan Desa	Jumlah Dokumen Sinkronisasi Perencanaan Pembangunan Daerah dengan Pembangunan Desa		1 Dokumen	1 Dokumen	5.205.200,00	5.205.200,00	5.205.200,00	Kab. Sumenep, Saronggi, Semua Kel/Desa	Sisa Lebih Perhitungan Anggaran Tahun Sebelumnya	-	Peningkatan Tata Kelola Pemerintahan yang harmoni dan adaptif			5.182.540,00	KECAMATAN SARONGGI
701062.010016	Fasilitasi Penyusunan Program dan Pelaksanaan Pemberdayaan Masyarakat Desa	Jumlah Dokumen Fasilitasi dalam rangka Program dan Pelaksanaan Pemberdayaan Masyarakat Desa		1 Dokumen	1 Dokumen	6.945.200,00	6.945.200,00	6.945.200,00	Kab. Sumenep, Saronggi, Semua Kel/Desa	Sisa Lebih Perhitungan Anggaran Tahun Sebelumnya	-	Peningkatan Tata Kelola Pemerintahan yang harmoni dan adaptif			6.959.920,00	KECAMATAN SARONGGI
701062.010017	Koordinasi Pendampingan Desa di Wilayahnya	Jumlah Laporan Hasil Koordinasi Pendampingan Desa di Wilayahnya			5 Laporan	0,00	0,00	9.992.000,00	Kab. Sumenep, Saronggi, Semua Kel/Desa	Dana Transfer Umum-Dana Alokasi Umum	-	Peningkatan Tata Kelola Pemerintahan yang harmoni dan adaptif			10.500.000,00	KECAMATAN SARONGGI
						2.195.701.220,00	2.195.507.860,00	2.551.061.025,00							2.391.154.711,00	
701	UNSUR KEWILAYAHAN					2.195.701.220,00	2.195.507.860,00	2.551.061.025,00							2.391.154.711,00	
701	KECAMATAN					2.195.701.220,00	2.195.507.860,00	2.551.061.025,00							2.391.154.711,00	
70101	PROGRAM PENUNJANG URUSAN PEMERINTAHAN DAERAH KABUPATEN/KOTA	Persentase terpenuhinya kebutuhan sarana dan prasarana kantor		100 %	100 %	2.024.474.520,00	2.012.435.760,00	2.357.988.925,00							2.086.794.246,00	
701012.01	Perencanaan, Penganggaran, dan Evaluasi Kinerja Perangkat Daerah	Jumlah dokumen perencanaan, pen anggaran dan evaluasi kinerja perangkat daerah yang disusun	-	100 %	100 %	2.189.200,00	2.053.900,00	2.053.900,00			-	Peningkatan Tata Kelola Pemerintahan yang harmoni dan adaptif	Jumlah dokumen perencanaan, pen anggaran dan evaluasi kinerja perangkat daerah yang disusun		2.225.475,00	KECAMATAN LENTENG
701012.010002	Koordinasi dan Penyusunan Dokumen RKA-SKPD	Jumlah Dokumen RKA-SKPD dan Laporan Hasil Koordinasi Penyusunan Dokumen RKA-SKPD		6 Dokumen	1 Dokumen	578.500,00	559.600,00	559.600,00	Kab. Sumenep, Lenteng, Semua Kel/Desa	PENDAPATAN ASLI DAERAH (PAD) Dana Transfer Umum-Dana Alokasi Umum	-	Peningkatan Tata Kelola Pemerintahan yang harmoni dan adaptif			606.375,00	KECAMATAN LENTENG
701012.010003	Koordinasi dan Penyusunan Dokumen Perubahan RKA-SKPD	Jumlah Dokumen Perubahan RKA-SKPD dan Laporan Hasil Koordinasi Penyusunan Dokumen Perubahan RKA-SKPD		6 Dokumen	1 Dokumen	534.800,00	498.500,00	498.500,00	Kab. Sumenep, Lenteng, Semua Kel/Desa	PENDAPATAN ASLI DAERAH (PAD) Dana Transfer Umum-Dana Alokasi Umum	-	Peningkatan Tata Kelola Pemerintahan yang harmoni dan adaptif			540.015,00	KECAMATAN LENTENG
701012.010004	Koordinasi dan Penyusunan DPA-SKPD	Jumlah Dokumen DPA-SKPD dan Laporan Hasil Koordinasi Penyusunan Dokumen DPA-SKPD		6 Dokumen	1 Dokumen	539.300,00	500.000,00	500.000,00	Kab. Sumenep, Lenteng, Semua Kel/Desa	PENDAPATAN ASLI DAERAH (PAD) Dana Transfer Umum-Dana Alokasi Umum	-	Peningkatan Tata Kelola Pemerintahan yang harmoni dan adaptif			541.905,00	KECAMATAN LENTENG
701012.010005	Koordinasi dan Penyusunan Perubahan DPA-SKPD															



Kode	Urusan / Bidang Urusan / Program / Kegiatan / Sub Kegiatan	Indikator Program / Kegiatan / Sub Kegiatan	Target Akhir Periode Renstra OPD	Capaian Kinerja Dan Kerangka Pendanaan							Lokasi	Sumber Dana	Prioritas		Kelompok Sasaran	Prakiraan Maju Rencana Tahun 2025		Perangkat Daerah Penanggung Jawab
				Target 2024		Pagu Indikatif (Rp)			Nasional	Daerah			Target	Pagu Indikatif (Rp)				
				Sebelum	Sesudah	RKPD 2024	APBD 2024	RKPD Perubahan 2024										
		Jumlah Dokumen Perubahan DPA-SKPD dan Laporan Hasil Koordinasi Penyusunan Dokumen Perubahan DPA-SKPD		6 Dokumen	1 Dokumen	536.600,00	495.800,00	495.800,00	Kab. Sumenep, Lenteng, Semua Kel/Desa	PENDAPATAN ASLI DAERAH (PAD) Dana Transfer Umum-Dana Alokasi Umum	-	Peningkatan Tata Kelola Pemerintahan yang harmoni dan adaptif		537.180,00	KECAMATAN LENTENG			
70101202	Administrasi Keuangan Perangkat Daerah	Jumlah laporan administrasi keuangan perangkat daerah yang disusun	-	100 %	100 %	1.547.463.036,00	1.547.463.036,00	1.547.463.036,00			-	Peningkatan Tata Kelola Pemerintahan yang harmoni dan adaptif	Jumlah laporan administrasi keuangan perangkat daerah yang disusun	1.658.776.956,00	KECAMATAN LENTENG			
701012020001	Penyediaan Gaji dan Tunjangan ASN	Jumlah Orang yang Menerima Gaji dan Tunjangan ASN		15 Orang/bulan	16 Orang/bulan	1.542.701.436,00	1.542.701.436,00	1.888.254.601,00	Kab. Sumenep, Lenteng, Semua Kel/Desa	PENDAPATAN ASLI DAERAH (PAD) Dana Transfer Umum-Dana Alokasi Umum	-	Peningkatan Tata Kelola Pemerintahan yang harmoni dan adaptif		1.653.648.756,00	KECAMATAN LENTENG			
701012020007	Koordinasi dan Penyusunan Laporan Keuangan Bulanan/ Triwulanan/ Semesteran SKPD	Jumlah Laporan Keuangan Bulanan/ Triwulanan/ Semesteran SKPD dan Laporan Koordinasi Penyusunan Laporan Keuangan Bulanan/Triwulanan/Semesteran SKPD		3 Laporan	3 Laporan	4.761.600,00	4.761.600,00	4.761.600,00	Kab. Sumenep, Lenteng, Semua Kel/Desa	PENDAPATAN ASLI DAERAH (PAD) Dana Transfer Umum-Dana Alokasi Umum	-	Peningkatan Tata Kelola Pemerintahan yang harmoni dan adaptif		5.128.200,00	KECAMATAN LENTENG			
70101205	Administrasi Kepegawaian Perangkat Daerah	Jumlah Jenis layanan kepegawaian yang disediakan	-	100 %	100 %	0,00	0,00	0,00			-	Peningkatan Tata Kelola Pemerintahan yang harmoni dan adaptif	Jumlah Jenis layanan kepegawaian yang disediakan	27.687.910,00	KECAMATAN LENTENG			
701012050002	Pengadaan Pakaian Dinas beserta Atribut Kelengkapannya	Jumlah Paket Pakaian Dinas beserta Atribut Kelengkapan		2 Paket	2 Paket	0,00	0,00	0,00	Kab. Sumenep, Lenteng, Semua Kel/Desa	PENDAPATAN ASLI DAERAH (PAD) Dana Transfer Umum-Dana Alokasi Umum	-	Peningkatan Tata Kelola Pemerintahan yang harmoni dan adaptif		27.687.910,00	KECAMATAN LENTENG			
70101206	Administrasi Umum Perangkat Daerah	Jumlah kebutuhan perangkat daerah yang dipenuhi	-	100 %	100 %	145.346.700,00	69.874.900,00	69.874.900,00			-	Peningkatan Tata Kelola Pemerintahan yang harmoni dan adaptif	Jumlah kebutuhan perangkat daerah yang dipenuhi	79.708.650,00	KECAMATAN LENTENG			
701012060001	Penyediaan Komponen Instalasi Listrik/Penerangan Bangunan Kantor	Jumlah Paket Komponen Instalasi Listrik/Penerangan Bangunan Kantor yang Disediakan		5 Paket	10 Paket	8.619.500,00	8.147.700,00	8.147.700,00	Kab. Sumenep, Lenteng, Semua Kel/Desa	PENDAPATAN ASLI DAERAH (PAD) Dana Transfer Umum-Dana Alokasi Umum	-	Peningkatan Tata Kelola Pemerintahan yang harmoni dan adaptif		12.856.200,00	KECAMATAN LENTENG			
701012060004	Penyediaan Bahan Logistik Kantor	Jumlah Paket Bahan Logistik Kantor yang Disediakan		5 Paket	2 Paket	28.800.000,00	28.800.000,00	28.800.000,00	Kab. Sumenep, Lenteng, Semua Kel/Desa	PENDAPATAN ASLI DAERAH (PAD) Dana Transfer Umum-Dana Alokasi Umum	-	Peningkatan Tata Kelola Pemerintahan yang harmoni dan adaptif		30.240.000,00	KECAMATAN LENTENG			
701012060006	Penyediaan Bahan Bacaan dan Peraturan Perundang-undangan	Jumlah Dokumen Bahan Bacaan dan Peraturan Perundang-Undangan yang Disediakan		2 Dokumen	2 Dokumen	3.067.200,00	3.067.200,00	3.067.200,00	Kab. Sumenep, Lenteng, Semua Kel/Desa	PENDAPATAN ASLI DAERAH (PAD) Dana Transfer Umum-Dana Alokasi Umum	-	Peningkatan Tata Kelola Pemerintahan yang harmoni dan adaptif		3.326.400,00	KECAMATAN LENTENG			
701012060009	Penyelenggaraan Rapat Koordinasi dan Konsultasi SKPD	Jumlah Laporan Penyelenggaraan Rapat Koordinasi dan Konsultasi SKPD		12 Laporan	12 Laporan	101.992.000,00	26.992.000,00	26.992.000,00	Kab. Sumenep, Lenteng, Semua Kel/Desa	PENDAPATAN ASLI DAERAH (PAD) Dana Transfer Umum-Dana Alokasi Umum	-	Peningkatan Tata Kelola Pemerintahan yang harmoni dan adaptif		28.341.600,00	KECAMATAN LENTENG			
701012060010	Penatausahaan Arsip Dinamis pada SKPD	Jumlah Dokumen Penatausahaan Arsip Dinamis pada SKPD		12 Dokumen	12 Dokumen	2.868.000,00	2.868.000,00	2.868.000,00	Kab. Sumenep, Lenteng, Semua Kel/Desa	PENDAPATAN ASLI DAERAH (PAD) Dana Transfer Umum-Dana Alokasi Umum	-	Peningkatan Tata Kelola Pemerintahan yang harmoni dan adaptif		4.944.450,00	KECAMATAN LENTENG			
70101207	Pengadaan Barang Milik Daerah Penunjang Urusan Pemerintah Daerah	Jumlah barang milik daerah yang diadakan	-	100 %	100 %	57.338.160,00	57.338.160,00	57.338.160,00			-	Peningkatan Tata Kelola Pemerintahan yang harmoni dan adaptif	Jumlah barang milik daerah yang diadakan	42.901.239,00	KECAMATAN LENTENG			
701012070006	Pengadaan Peralatan dan Mesin Lainnya	Jumlah Unit Peralatan dan Mesin Lainnya yang Disediakan		5 Unit	6 Unit	57.338.160,00	57.338.160,00	57.338.160,00	Kab. Sumenep, Lenteng, Semua Kel/Desa	PENDAPATAN ASLI DAERAH (PAD) Dana Transfer Umum-Dana Alokasi Umum	-	Peningkatan Tata Kelola Pemerintahan yang harmoni dan adaptif		42.901.239,00	KECAMATAN LENTENG			
70101208	Penyediaan Jasa Penunjang Urusan Pemerintahan Daerah	Jumlah layanan jasa yang disediakan	-	100 %	100 %	145.671.050,00	212.923.450,00	212.923.450,00			-	Peningkatan Tata Kelola Pemerintahan yang harmoni dan adaptif	Jumlah layanan jasa yang disediakan	146.766.218,00	KECAMATAN LENTENG			
701012080001	Penyediaan Jasa Surat Menyurat	Jumlah Laporan Penyediaan Jasa Surat Menyurat		437 Laporan	437 Laporan	24.387.400,00	23.701.000,00	23.701.000,00	Kab. Sumenep, Lenteng, Semua Kel/Desa	PENDAPATAN ASLI DAERAH (PAD) Dana Transfer Umum-Dana Alokasi Umum	-	Peningkatan Tata Kelola Pemerintahan yang harmoni dan adaptif		23.609.040,00	KECAMATAN LENTENG			
701012080002	Penyediaan Jasa Komunikasi, Sumber Daya Air dan Listrik																	

Kode	Urusan / Bidang Urusan / Program / Kegiatan / Sub Kegiatan	Indikator Program / Kegiatan / Sub Kegiatan	Target Akhir Periode Renstra OPD	Capaian Kinerja Dan Kerangka Pendanaan							Kelompok Sasaran	Prakiraan Maju Rencana Tahun 2025		Perangkat Daerah Penanggung Jawab		
				Target 2024		Pagu Indikatif (Rp)			Lokasi	Sumber Dana		Prioritas			Target	Pagu Indikatif (Rp)
				Sebelum	Sesudah	RKPD 2024	APBD 2024	RKPD Perubahan 2024				Nasional	Daerah			
		Jumlah Laporan Penyediaan Jasa Komunikasi, Sumber Daya Air dan Listrik yang Disediakan		2 Laporan	2 Laporan	22.632.000,00	22.632.000,00	22.632.000,00	Kab. Sumenep, Lenteng, Semua Kel/Desa	PENDAPATAN ASLI DAERAH (PAD) Dana Transfer Umum-Dana Alokasi Umum	-	Peningkatan Tata Kelola Pemerintahan yang harmoni dan adaptif		17.734.395,00	KECAMATAN LENTENG	
701012080003	Penyediaan Jasa Peralatan dan Perlengkapan Kantor	Jumlah Laporan Penyediaan Jasa Peralatan dan Perlengkapan Kantor yang Disediakan		110 Laporan	110 Laporan	5.676.600,00	5.338.400,00	5.338.400,00	Kab. Sumenep, Lenteng, Semua Kel/Desa	PENDAPATAN ASLI DAERAH (PAD) Dana Transfer Umum-Dana Alokasi Umum	-	Peningkatan Tata Kelola Pemerintahan yang harmoni dan adaptif		7.798.980,00	KECAMATAN LENTENG	
701012080004	Penyediaan Jasa Pelayanan Umum Kantor	Jumlah Laporan Penyediaan Jasa Pelayanan Umum Kantor yang Disediakan		9 Laporan	3 Laporan	92.975.050,00	161.252.050,00	161.252.050,00	Kab. Sumenep, Lenteng, Semua Kel/Desa	PENDAPATAN ASLI DAERAH (PAD) Dana Transfer Umum-Dana Alokasi Umum	-	Peningkatan Tata Kelola Pemerintahan yang harmoni dan adaptif		97.623.803,00	KECAMATAN LENTENG	
70101209	Pemeliharaan Barang Milik Daerah Penunjang Urusan Pemerintahan Daerah	Jumlah barang milik daerah yang dipelihara	-	100 %	100 %	126.466.374,00	122.782.314,00	122.782.314,00			-	Peningkatan Tata Kelola Pemerintahan yang harmoni dan adaptif	Jumlah barang milik daerah yang dipelihara	128.727.798,00	KECAMATAN LENTENG	
701012090001	Penyediaan Jasa Pemeliharaan, Biaya Pemeliharaan, dan Pajak Kendaraan Perorangan Dinas atau Kendaraan Dinas Jabatan	Jumlah Kendaraan Perorangan Dinas atau Kendaraan Dinas Jabatan yang Dipelihara dan Dibayarkan Pajaknya		4 Unit	4 Unit	44.550.000,00	37.272.000,00	37.272.000,00	Kab. Sumenep, Lenteng, Semua Kel/Desa	PENDAPATAN ASLI DAERAH (PAD) Dana Transfer Umum-Dana Alokasi Umum	-	Peningkatan Tata Kelola Pemerintahan yang harmoni dan adaptif		46.777.500,00	KECAMATAN LENTENG	
701012090006	Pemeliharaan Peralatan dan Mesin Lainnya	Jumlah Peralatan dan Mesin Lainnya yang Dipelihara		30 Unit	30 Unit	20.460.000,00	20.460.000,00	20.460.000,00	Kab. Sumenep, Lenteng, Semua Kel/Desa	PENDAPATAN ASLI DAERAH (PAD) Dana Transfer Umum-Dana Alokasi Umum	-	Peningkatan Tata Kelola Pemerintahan yang harmoni dan adaptif		21.483.000,00	KECAMATAN LENTENG	
701012090009	Pemeliharaan/Rehabilitasi Gedung Kantor dan Bangunan Lainnya	Jumlah Gedung Kantor dan Bangunan Lainnya yang Dipelihara/Direhabilitasi		2 Unit	2 Unit	61.456.374,00	65.050.314,00	65.050.314,00	Kab. Sumenep, Lenteng, Semua Kel/Desa	PENDAPATAN ASLI DAERAH (PAD) Dana Transfer Umum-Dana Alokasi Umum	-	Peningkatan Tata Kelola Pemerintahan yang harmoni dan adaptif		60.467.298,00	KECAMATAN LENTENG	
70102	PROGRAM PENYELENGGARAAN PEMERINTAHAN DAN PELAYANAN PUBLIK	Persentase Layanan Publik yang diselenggarakan di Kecamatan		100 %	100 %	16.561.600,00	15.347.800,00	15.347.800,00			-			26.091.660,00		
70102203	Koordinasi Pemeliharaan Prasarana dan Sarana Pelayanan Umum	Jumlah koordinasi Pemeliharaan Prasarana dan Sarana Pelayanan Umum	-	4 kali	4 kali	12.475.400,00	12.475.400,00	12.475.400,00			-	Peningkatan Tata Kelola Pemerintahan yang harmoni dan adaptif	Jumlah Koordinasi Penyelenggaraan Kegiatan Pemerintahan di Tingkat Kecamatan	17.748.360,00	KECAMATAN LENTENG	
701022030001	Koordinasi/Sinergi dengan Perangkat Daerah dan/atau Instansi Vertikal yang Terkait dalam Pemeliharaan Sarana dan Prasarana Pelayanan Umum	Jumlah Dokumen Koordinasi/Sinergi dengan Perangkat Daerah dan/atau Instansi Vertikal yang Terkait dalam Pemeliharaan Sarana dan Prasarana Pelayanan Umum		1 Dokumen	1 Dokumen	12.475.400,00	12.475.400,00	12.475.400,00	Kab. Sumenep, Lenteng, Semua Kel/Desa	Sisa Lebih Perhitungan Anggaran Tahun Sebelumnya	-	Peningkatan Tata Kelola Pemerintahan yang harmoni dan adaptif		17.748.360,00	KECAMATAN LENTENG	
70102204	Pelaksanaan Urusan Pemerintahan yang Dilimpahkan kepada Camat	Jumlah dokumen yang dikeluarkan yang Dilimpahkan kepada Camat	-	60 dokumen	60 dokumen	4.086.200,00	2.872.400,00	2.872.400,00			-	Peningkatan Tata Kelola Pemerintahan yang harmoni dan adaptif	Jumlah dokumen yang dikeluarkan	8.343.300,00	KECAMATAN LENTENG	
701022040003	Pelaksanaan Urusan Pemerintahan yang Terkait dengan Kewenangan Lain yang Dilimpahkan	Jumlah Laporan Pelaksanaan Kewenangan Lain yang Dilimpahkan		286 Laporan	286 Laporan	4.086.200,00	2.872.400,00	2.872.400,00	Kab. Sumenep, Lenteng, Semua Kel/Desa	Sisa Lebih Perhitungan Anggaran Tahun Sebelumnya	-	Peningkatan Tata Kelola Pemerintahan yang harmoni dan adaptif		8.343.300,00	KECAMATAN LENTENG	
70103	PROGRAM PEMBERDAYAAN MASYARAKAT DESA DAN KELURAHAN	Persentase Kerjasama penanganan ketentraman dan ketertiban umum yang terlaksana		100 %	100 %	26.892.600,00	40.083.300,00	40.083.300,00			-			31.079.475,00		
70103201	Koordinasi Kegiatan Pemberdayaan Desa	Jumlah pelaksanaan pemberdayaan desa yang dilaksanakan	-	1 kali	1 kali	6.898.600,00	6.889.300,00	6.889.300,00			-	Peningkatan Tata Kelola Pemerintahan yang harmoni dan adaptif	Jumlah pelaksanaan pemberdayaan desa yang dilaksanakan	10.080.000,00	KECAMATAN LENTENG	
701032010001	Peningkatan Partisipasi Masyarakat dalam Forum Musyawarah Perencanaan Pembangunan di Desa	Jumlah Lembaga Kemasyarakatan yang Berpartisipasi dalam Forum Musyawarah Perencanaan Pembangunan di Desa		20 Lembaga Kemasyarakatan	20 Lembaga Kemasyarakatan	6.898.600,00	6.889.300,00	6.889.300,00	Kab. Sumenep, Lenteng, Semua Kel/Desa	Sisa Lebih Perhitungan Anggaran Tahun Sebelumnya	-	Peningkatan Tata Kelola Pemerintahan yang harmoni dan adaptif		10.080.000,00	KECAMATAN LENTENG	
70103206	Pemberdayaan dan Kesejahteraan Keluarga Tingkat Kecamatan dan Kelurahan	undefined	-	20 desa	20 desa	19.994.000,00	33.194.000,00	33.194.000,00			-	Peningkatan Tata Kelola Pemerintahan yang harmoni dan adaptif	Jumlah Keluarga yang Mengikuti Peningkatan Kesadaran Keluarga dalam Membangun Kerja Sama antar Keluarga, Warga, dan Kelompok Masyarakat	20.999.475,00	KECAMATAN LENTENG	
701032060007	Penumbuhan Kesadaran Keluarga dalam Peningkatan Derajat Kesehatan Keluarga dan Lingkungan dengan Menerapkan Perilaku Hidup Bersih dan Sehat	Jumlah Keluarga yang Mengikuti Penumbuhan Kesadaran Keluarga dalam Peningkatan Derajat Kesehatan Keluarga dan Lingkungan Dengan Menerapkan Perilaku Hidup Bersih dan Sehat		126 Keluarga	126 Keluarga	19.994.000,00	33.194.000,00	33.194.000,00	Kab. Sumenep, Lenteng, Semua Kel/Desa	Sisa Lebih Perhitungan Anggaran Tahun Sebelumnya	-	Peningkatan Tata Kelola Pemerintahan yang harmoni dan adaptif		20.999.475,00	KECAMATAN LENTENG	

Kode	Urusan / Bidang Urusan / Program / Kegiatan / Sub Kegiatan	Indikator Program / Kegiatan / Sub Kegiatan	Target Akhir Periode Renstra OPD	Capaian Kinerja Dan Kerangka Pendanaan									Kelompok Sasaran	Prakiraan Maju Rencana Tahun 2025		Perangkat Daerah Penanggung Jawab	
				Target 2024		Pagu Indikatif (Rp)			Lokasi	Sumber Dana	Prioritas			Target	Pagu Indikatif (Rp)		
				Sebelum	Sesudah	RKPD 2024	APBD 2024	RKPD Perubahan 2024			Nasional	Daerah					
70104	PROGRAM KOORDINASI KETENTRAMAN DAN KETERTIBAN UMUM	Persentase Kerjasama Ketentraman dan Ketertiban Umum yang terlaksana		100 %	100 %	37.510.400,00	37.510.400,00	37.510.400,00							144.369.120,00		
70104201	Koordinasi Upaya Penyelenggaraan Ketenteraman dan Ketertiban Umum	Jumlah koordinasi lintas sektor ketentraman dan ketertiban umum yang dilaksanakan	-	13 kali	13 kali	37.510.400,00	37.510.400,00	37.510.400,00				-	Peningkatan Tata Kelola Pemerintahan yang harmoni dan adaptif	Jumlah koordinasi lintas sektor ketentraman dan ketertiban umum yang dilaksanakan		144.369.120,00	KECAMATAN LENTENG
701042010001	Sinergitas dengan Kepolisian Negara Republik Indonesia, Tentara Nasional Indonesia dan Instansi Vertikal di Wilayah Kecamatan	Jumlah Laporan Hasil Sinergitas dengan Kepolisian Negara Republik Indonesia, Tentara Nasional Indonesia dan Instansi Vertikal di Wilayah Kecamatan		12 Laporan	12 Laporan	27.000.000,00	27.000.000,00	27.000.000,00	Kab. Sumenep, Lenteng, Semua Kel/Desa	Sisa Lebih Perhitungan Anggaran Tahun Sebelumnya	-		Peningkatan Tata Kelola Pemerintahan yang harmoni dan adaptif		133.350.000,00	KECAMATAN LENTENG	
701042010002	Harmonisasi Hubungan dengan Tokoh Agama dan Tokoh Masyarakat	Jumlah Laporan Pelaksanaan Harmonisasi Hubungan dengan Tokoh Agama dan Tokoh Masyarakat		2 Laporan	2 Laporan	10.510.400,00	10.510.400,00	10.510.400,00	Kab. Sumenep, Lenteng, Semua Kel/Desa	Sisa Lebih Perhitungan Anggaran Tahun Sebelumnya	-		Peningkatan Tata Kelola Pemerintahan yang harmoni dan adaptif		11.019.120,00	KECAMATAN LENTENG	
70105	PROGRAM PENYELENGGARAAN URUSAN PEMERINTAHAN UMUM	Persentase koordinasi yang dilaksanakan di tingkat kecamatan		100 %	100 %	37.722.600,00	37.591.100,00	37.591.100,00							31.500.000,00		
70105201	Penyelenggaraan Urusan Pemerintahan Umum Sesuai Penugasan Kepala Daerah	Jumlah kegiatan pembinaan wawasan kebangsaan dan ketahanan nasional	-	1 kali	1 kali	37.722.600,00	37.591.100,00	37.591.100,00				-	Peningkatan Tata Kelola Pemerintahan yang harmoni dan adaptif	Jumlah kegiatan pembinaan wawasan kebangsaan dan ketahanan nasional		31.500.000,00	KECAMATAN LENTENG
701052010001	Pembinaan Wawasan Kebangsaan dan Ketahanan Nasional dalam rangka Memantapkan Pengamalan Pancasila, Pelaksanaan Undang-Undang Dasar Negara Republik Indonesia Tahun 1945, Pelestarian Bhinneka Tunggal Ika serta Pemertahanan dan Pemeliharaan Keutuhan Negara Kesatuan Republik Indonesia	Jumlah Orang yang Mengikuti Pembinaan Wawasan Kebangsaan dan Ketahanan Nasional dalam rangka Memantapkan Pengamalan Pancasila, Pelaksanaan Undang-Undang Dasar Negara Republik Indonesia Tahun 1945, Pelestarian Bhinneka Tunggal Ika serta Pemertahanan dan Pemeliharaan Keutuhan Negara Kesatuan Republik Indonesia		125 Orang	125 Orang	37.722.600,00	37.591.100,00	37.591.100,00	Kab. Sumenep, Lenteng, Semua Kel/Desa	Sisa Lebih Perhitungan Anggaran Tahun Sebelumnya	-		Peningkatan Tata Kelola Pemerintahan yang harmoni dan adaptif		31.500.000,00	KECAMATAN LENTENG	
70106	PROGRAM PEMBINAAN DAN PENGAWASAN PEMERINTAHAN DESA	Persentase pemerintahan desa yang sudah diberikan pembekalan		100 %	100 %	52.539.500,00	52.539.500,00	62.539.500,00							71.320.210,00		
70106201	Fasilitasi, Rekomendasi dan Koordinasi Pembinaan dan Pengawasan Pemerintahan Desa	Proesentase fasilitasi, pembinaan dan pengawasan yang dilaksanakan	-	100 %	100 %	52.539.500,00	52.539.500,00	52.539.500,00				-	Peningkatan Tata Kelola Pemerintahan yang harmoni dan adaptif	Jumlah kegiatan fasilitasi, pembinaan dan pengawasan yang dilaksanakan		71.320.210,00	KECAMATAN LENTENG
701062010003	Fasilitasi Pengelolaan Keuangan Desa dan Pendayagunaan Aset Desa	Jumlah Dokumen yang Difasilitasi dalam rangka Pengelolaan Keuangan Desa dan Pendayagunaan Aset Desa		20 Dokumen	20 Dokumen	11.793.900,00	11.793.900,00	11.793.900,00	Kab. Sumenep, Lenteng, Semua Kel/Desa	Sisa Lebih Perhitungan Anggaran Tahun Sebelumnya	-		Peningkatan Tata Kelola Pemerintahan yang harmoni dan adaptif		12.401.550,00	KECAMATAN LENTENG	
701062010005	Fasilitasi Pelaksanaan Tugas Kepala Desa dan Perangkat Desa	Jumlah Dokumen Fasilitasi dalam rangka Pelaksanaan Tugas Kepala Desa dan Perangkat Desa		20 Dokumen	20 Dokumen	12.473.900,00	12.473.900,00	12.473.900,00	Kab. Sumenep, Lenteng, Semua Kel/Desa	Sisa Lebih Perhitungan Anggaran Tahun Sebelumnya	-		Peningkatan Tata Kelola Pemerintahan yang harmoni dan adaptif		16.476.810,00	KECAMATAN LENTENG	
701062010009	Fasilitasi Sinkronisasi Perencanaan Pembangunan Daerah dengan Pembangunan Desa	Jumlah Dokumen Sinkronisasi Perencanaan Pembangunan Daerah dengan Pembangunan Desa		5 Dokumen	5 Dokumen	3.278.900,00	3.278.900,00	3.278.900,00	Kab. Sumenep, Lenteng, Semua Kel/Desa	Sisa Lebih Perhitungan Anggaran Tahun Sebelumnya	-		Peningkatan Tata Kelola Pemerintahan yang harmoni dan adaptif		4.620.650,00	KECAMATAN LENTENG	
701062010014	Fasilitasi Kerja Sama Antar Desa dan Kerja Sama Desa dengan Pihak Ketiga	Jumlah Dokumen Fasilitasi dalam rangka Kerja Sama Antar Desa dan Kerja Sama Desa dengan Pihak Ketiga		5 Dokumen	5 Dokumen	10.003.900,00	10.003.900,00	10.003.900,00	Kab. Sumenep, Lenteng, Semua Kel/Desa	Sisa Lebih Perhitungan Anggaran Tahun Sebelumnya	-		Peningkatan Tata Kelola Pemerintahan yang harmoni dan adaptif		11.812.500,00	KECAMATAN LENTENG	
701062010016	Fasilitasi Penyusunan Program dan Pelaksanaan Pemberdayaan Masyarakat Desa	Jumlah Dokumen Fasilitasi dalam rangka Program dan Pelaksanaan Pemberdayaan Masyarakat Desa		5 Dokumen	5 Dokumen	14.988.900,00	14.988.900,00	14.988.900,00	Kab. Sumenep, Lenteng, Semua Kel/Desa	Sisa Lebih Perhitungan Anggaran Tahun Sebelumnya	-		Peningkatan Tata Kelola Pemerintahan yang harmoni dan adaptif		15.008.700,00	KECAMATAN LENTENG	
701062010017	Koordinasi Pendampingan Desa di Wilayahnya	Jumlah Laporan Hasil Koordinasi Pendampingan Desa di Wilayahnya		-	20 0	0,00	0,00	10.000.000,00	Kab. Sumenep, Lenteng, Ellak Laok	Dana Transfer Umum- Dana Alokasi Umum	-		Peningkatan Tata Kelola Pemerintahan yang harmoni dan adaptif		11.000.000,00	KECAMATAN LENTENG	
	Kecamatan Giligenting					2.152.999.320,00	2.152.973.290,00	2.320.975.696,00							2.801.520.222,00		
7	UNSUR KEWILAYAHAN					2.152.999.320,00	2.152.973.290,00	2.320.975.696,00							2.801.520.222,00		
701	KECAMATAN					2.152.999.320,00	2.152.973.290,00	2.320.975.696,00							2.801.520.222,00		
70101	PROGRAM PENUNJANG URUSAN PEMERINTAHAN DAERAH KABUPATEN/KOTA	Persentase terpenuhinya kebutuhan sarana dan prasarana kantor		100 %	100 %	1.992.207.120,00	2.004.815.490,00	2.162.817.896,00							2.641.555.722,00		

Kode	Urusan / Bidang Urusan / Program / Kegiatan / Sub Kegiatan	Indikator Program / Kegiatan / Sub Kegiatan	Target Akhir Periode Renstra OPD	Capaian Kinerja Dan Kerangka Pendanaan						Lokasi	Sumber Dana	Prioritas		Kelompok Sasaran	Prakiraan Maju Rencana Tahun 2025		Perangkat Daerah Penanggung Jawab
				Target 2024		Pagu Indikatif (Rp)			Nasional			Daerah	Target		Pagu Indikatif (Rp)		
				Sebelum	Sesudah	RKPD 2024	APBD 2024	RKPD Perubahan 2024									
701012.01	Perencanaan, Penganggaran, dan Evaluasi Kinerja Perangkat Daerah	Jumlah dokumen perencanaan, penganggaran dan evaluasi kinerja perangkat daerah yang disusun	-	9 Dokumen	9 Dokumen	5.798.500,00	5.548.900,00	5.548.900,00			-	Peningkatan Tata Kelola Pemerintahan yang harmoni dan adaptif	Administrasi Penyusunan Renstra, Renja, ZI, Reformasi Birokrasi, RKA, Perubahan RKA, DPA, Perubahan DPA, LKPJ, LPPD, LKJIP, Perjanjian Kinerja, Pengukuran Kinerja OPD		11.509.200,00	KECAMATAN GILIGENTING	
701012.010001	Penyusunan Dokumen Perencanaan Perangkat Daerah	Jumlah Dokumen Perencanaan Perangkat Daerah		4 Dokumen	4 Dokumen	1.476.700,00	1.476.700,00	1.476.700,00	Kab. Sumenep, Giliginting, Semua Kel/Desa	Dana Transfer Umum-Dana Alokasi Umum	-	Peningkatan Tata Kelola Pemerintahan yang harmoni dan adaptif			1.918.200,00	KECAMATAN GILIGENTING	
701012.010002	Koordinasi dan Penyusunan Dokumen RKA-SKPD	Jumlah Dokumen RKA-SKPD dan Laporan Hasil Koordinasi Penyusunan Dokumen RKA-SKPD		1 Dokumen	1 Dokumen	606.700,00	575.600,00	575.600,00	Kab. Sumenep, Giliginting, Semua Kel/Desa	Dana Transfer Umum-Dana Alokasi Umum	-	Peningkatan Tata Kelola Pemerintahan yang harmoni dan adaptif			1.918.200,00	KECAMATAN GILIGENTING	
701012.010003	Koordinasi dan Penyusunan Dokumen Perubahan RKA-SKPD	Jumlah Dokumen Perubahan RKA-SKPD dan Laporan Hasil Koordinasi Penyusunan Dokumen Perubahan RKA-SKPD		1 Dokumen	1 Dokumen	552.800,00	502.800,00	502.800,00	Kab. Sumenep, Giliginting, Semua Kel/Desa	Dana Transfer Umum-Dana Alokasi Umum	-	Peningkatan Tata Kelola Pemerintahan yang harmoni dan adaptif			1.918.200,00	KECAMATAN GILIGENTING	
701012.010004	Koordinasi dan Penyusunan DPA-SKPD	Jumlah Dokumen DPA-SKPD dan Laporan Hasil Koordinasi Penyusunan Dokumen DPA-SKPD		1 Dokumen	1 Dokumen	552.800,00	491.000,00	491.000,00	Kab. Sumenep, Giliginting, Semua Kel/Desa	Dana Transfer Umum-Dana Alokasi Umum	-	Peningkatan Tata Kelola Pemerintahan yang harmoni dan adaptif			1.918.200,00	KECAMATAN GILIGENTING	
701012.010005	Koordinasi dan Penyusunan Perubahan DPA- SKPD	Jumlah Dokumen Perubahan DPA-SKPD dan Laporan Hasil Koordinasi Penyusunan Dokumen Perubahan DPA-SKPD		1 Dokumen	1 Dokumen	552.800,00	498.900,00	498.900,00	Kab. Sumenep, Giliginting, Semua Kel/Desa	Dana Transfer Umum-Dana Alokasi Umum	-	Peningkatan Tata Kelola Pemerintahan yang harmoni dan adaptif			1.918.200,00	KECAMATAN GILIGENTING	
701012.010007	Evaluasi Kinerja Perangkat Daerah	Jumlah Laporan Evaluasi Kinerja Perangkat Daerah		1 Laporan	1 Laporan	2.056.700,00	2.003.900,00	2.003.900,00	Kab. Sumenep, Giliginting, Semua Kel/Desa	Dana Transfer Umum-Dana Alokasi Umum	-	Peningkatan Tata Kelola Pemerintahan yang harmoni dan adaptif			1.918.200,00	KECAMATAN GILIGENTING	
701012.02	Administrasi Keuangan Perangkat Daerah	Jumlah laporan administrasi keuangan perangkat daerah yang disusun	-	12 Laporan	12 Laporan	1.558.749.520,00	1.558.749.520,00	1.558.749.520,00			-	Peningkatan Tata Kelola Pemerintahan yang harmoni dan adaptif	Administrasi Keuangan SKPD dan Aparatur Sipil Negara		2.192.946.902,00	KECAMATAN GILIGENTING	
701012.020001	Penyediaan Gaji dan Tunjangan ASN	Jumlah Orang yang Menerima Gaji dan Tunjangan ASN		14 Orang/bulan	14 Orang/bulan	1.552.999.320,00	1.552.999.320,00	1.699.796.726,00	Kab. Sumenep, Giliginting, Semua Kel/Desa	Dana Transfer Umum-Dana Alokasi Umum	-	Peningkatan Tata Kelola Pemerintahan yang harmoni dan adaptif			2.177.038.102,00	KECAMATAN GILIGENTING	
701012.020007	Koordinasi dan Penyusunan Laporan Keuangan Bulanan/ Triwulanan/ Semesteran SKPD	Jumlah Laporan Keuangan Bulanan/ Triwulanan/ Semesteran SKPD dan Laporan Koordinasi Penyusunan Laporan Keuangan Bulanan/Triwulanan/Semesteran SKPD		20 Laporan	20 Laporan	5.750.200,00	5.750.200,00	5.750.200,00	Kab. Sumenep, Giliginting, Semua Kel/Desa	Dana Transfer Umum-Dana Alokasi Umum	-	Peningkatan Tata Kelola Pemerintahan yang harmoni dan adaptif			15.908.800,00	KECAMATAN GILIGENTING	
701012.05	Administrasi Kepegawaian Perangkat Daerah	Jumlah Jenis layanan kepegawaian yang disediakan	-	1 jenis	1 jenis	8.880.000,00	8.880.000,00	8.880.000,00			-	Peningkatan Tata Kelola Pemerintahan yang harmoni dan adaptif	Aparatur Sipil Negara Kecamatan		15.000.000,00	KECAMATAN GILIGENTING	
701012.050002	Pengadaan Pakaian Dinas beserta Atribut Kelengkapannya	Jumlah Paket Pakaian Dinas beserta Atribut Kelengkapan		16 Paket	16 Paket	8.880.000,00	8.880.000,00	8.880.000,00	Kab. Sumenep, Giliginting, Semua Kel/Desa	Dana Transfer Umum-Dana Alokasi Umum	-	Peningkatan Tata Kelola Pemerintahan yang harmoni dan adaptif			15.000.000,00	KECAMATAN GILIGENTING	
701012.06	Administrasi Umum Perangkat Daerah	Jumlah peralatan dan perlengkapan kantor yang disediakan	-	27249 Jenis	27249 Jenis	238.431.000,00	168.502.100,00	168.502.100,00			-	Memperkuat Stabilitas Polhukhankam Dan Transformasi Pelayanan Publik	Peningkatan Tata Kelola Pemerintahan yang harmoni dan adaptif	Organisasi Perangkat Daerah (OPD) Kecamatan		175.211.920,00	KECAMATAN GILIGENTING
701012.060001	Penyediaan Komponen Instalasi Listrik/Penerangan Bangunan Kantor	Jumlah Paket Komponen Instalasi Listrik/Penerangan Bangunan Kantor yang Disediakan		178 Paket	178 Paket	7.779.400,00	7.779.400,00	7.779.400,00	Kab. Sumenep, Giliginting, Semua Kel/Desa	Dana Transfer Umum-Dana Alokasi Umum	-	Memperkuat Stabilitas Polhukhankam Dan Transformasi Pelayanan Publik	Peningkatan Tata Kelola Pemerintahan yang harmoni dan adaptif		5.311.920,00	KECAMATAN GILIGENTING	
701012.060002	Penyediaan Peralatan dan Perlengkapan Kantor	Jumlah Paket Peralatan dan Perlengkapan Kantor yang Disediakan		124 Paket	124 Paket	9.619.200,00	9.577.900,00	9.577.900,00	Kab. Sumenep, Giliginting, Semua Kel/Desa	Dana Transfer Umum-Dana Alokasi Umum	-	Memperkuat Stabilitas Polhukhankam Dan Transformasi Pelayanan Publik	Peningkatan Tata Kelola Pemerintahan yang harmoni dan adaptif		45.381.600,00	KECAMATAN GILIGENTING	
701012.060004	Penyediaan Bahan Logistik Kantor	Jumlah Paket Bahan Logistik Kantor yang Disediakan		15616 Paket	15616 Paket	27.766.400,00	27.748.800,00	27.748.800,00	Kab. Sumenep, Giliginting, Semua Kel/Desa	Dana Transfer Umum-Dana Alokasi Umum	-	Peningkatan Tata Kelola Pemerintahan yang harmoni dan adaptif			47.446.400,00	KECAMATAN GILIGENTING	
701012.060005	Penyediaan Barang Cetak dan Pengandaan																

Kode	Urusan / Bidang Urusan / Program / Kegiatan / Sub Kegiatan	Indikator Program / Kegiatan / Sub Kegiatan	Target Akhir Periode Renstra OPD	Capaian Kinerja Dan Kerangka Pendanaan						Lokasi	Sumber Dana	Prioritas		Kelompok Sasaran	Prakiraan Maju Rencana Tahun 2025		Perangkat Daerah Penanggung Jawab
				Target 2024		Pagu Indikatif (Rp)			Nasional			Daerah	Target		Pagu Indikatif (Rp)		
				Sebelum	Sesudah	RKPD 2024	APBD 2024	RKPD Perubahan 2024									
		Jumlah Paket Barang Cetak dan Penggantian yang Disediakan		10800 Paket	10800 Paket	7.080.000,00	7.080.000,00	7.080.000,00	Kab. Sumenep, Giliginting, Semua Kel/Desa	Dana Transfer Umum-Dana Alokasi Umum	Memperkuat Stabilitas Polhukhankam Dan Transformasi Pelayanan Publik	Peningkatan Tata Kelola Pemerintahan yang harmoni dan adaptif			9.486.000,00	KECAMATAN GILIGINTING	
7 01 01 2.06 0006	Penyediaan Bahan Bacaan dan Peraturan Perundang-undangan	Jumlah Dokumen Bahan Bacaan dan Peraturan Perundang-Undangan yang Disediakan		12 Dokumen	12 Dokumen	2.556.000,00	2.556.000,00	2.556.000,00	Kab. Sumenep, Giliginting, Semua Kel/Desa	Dana Transfer Umum-Dana Alokasi Umum	Memperkuat Stabilitas Polhukhankam Dan Transformasi Pelayanan Publik	Peningkatan Tata Kelola Pemerintahan yang harmoni dan adaptif			1.944.000,00	KECAMATAN GILIGINTING	
7 01 01 2.06 0009	Penyelenggaraan Rapat Koordinasi dan Konsultasi SKPD	Jumlah Laporan Penyelenggaraan Rapat Koordinasi dan Konsultasi SKPD		519 Laporan	519 Laporan	183.630.000,00	113.760.000,00	138.030.000,00	Kab. Sumenep, Giliginting, Semua Kel/Desa	Dana Transfer Umum-Dana Alokasi Umum	-	Peningkatan Tata Kelola Pemerintahan yang harmoni dan adaptif			65.642.000,00	KECAMATAN GILIGINTING	
7 01 01 2.07	Pengadaan Barang Milik Daerah Penunjang Urusan Pemerintah Daerah	Jumlah barang milik daerah yang diadakan	-	3 Unit	3 Unit	35.529.657,00	35.529.657,00	35.529.657,00			Memperkuat Stabilitas Polhukhankam Dan Transformasi Pelayanan Publik	Peningkatan Tata Kelola Pemerintahan yang harmoni dan adaptif	Sarana dan Prasarana Operasional Aparatur Sipil Negara Kecamatan		36.672.600,00	KECAMATAN GILIGINTING	
7 01 01 2.07 0006	Pengadaan Peralatan dan Mesin Lainnya	Jumlah Unit Peralatan dan Mesin Lainnya yang Disediakan		3 Unit	3 Unit	35.529.657,00	35.529.657,00	35.529.657,00	Kab. Sumenep, Giliginting, Semua Kel/Desa	Dana Transfer Umum-Dana Alokasi Umum	Memperkuat Stabilitas Polhukhankam Dan Transformasi Pelayanan Publik	Peningkatan Tata Kelola Pemerintahan yang harmoni dan adaptif			36.672.600,00	KECAMATAN GILIGINTING	
7 01 01 2.08	Penyediaan Jasa Penunjang Urusan Pemerintahan Daerah	Jumlah layanan jasa yang disediakan	-	6 jenis	6 jenis	52.320.000,00	127.320.000,00	127.320.000,00			-	Peningkatan Tata Kelola Pemerintahan yang harmoni dan adaptif	Aparatur Kecamatan Sebagai Pengguna Sumber Daya		57.374.400,00	KECAMATAN GILIGINTING	
7 01 01 2.08 0002	Penyediaan Jasa Komunikasi, Sumber Daya Air dan Listrik	Jumlah Laporan Penyediaan Jasa Komunikasi, Sumber Daya Air dan Listrik yang Disediakan		36 Laporan	36 Laporan	13.920.000,00	13.920.000,00	13.920.000,00	Kab. Sumenep, Giliginting, Semua Kel/Desa	Dana Transfer Umum-Dana Alokasi Umum	-	Peningkatan Tata Kelola Pemerintahan yang harmoni dan adaptif			18.974.400,00	KECAMATAN GILIGINTING	
7 01 01 2.08 0004	Penyediaan Jasa Pelayanan Umum Kantor	Jumlah Laporan Penyediaan Jasa Pelayanan Umum Kantor yang Disediakan		60 Laporan	60 Laporan	38.400.000,00	113.400.000,00	100.335.000,00	Kab. Sumenep, Giliginting, Semua Kel/Desa	Dana Transfer Umum-Dana Alokasi Umum	-	Peningkatan Tata Kelola Pemerintahan yang harmoni dan adaptif			38.400.000,00	KECAMATAN GILIGINTING	
7 01 01 2.09	Pemeliharaan Barang Milik Daerah Penunjang Urusan Pemerintahan Daerah	Jumlah barang milik daerah yang dipelihara	-	16 Unit	16 Unit	92.498.443,00	100.285.313,00	100.285.313,00			-	Peningkatan Tata Kelola Pemerintahan yang harmoni dan adaptif	Sarana dan Prasarana Operasional Aparatur Sipil Negara Kecamatan		152.840.700,00	KECAMATAN GILIGINTING	
7 01 01 2.09 0002	Penyediaan Jasa Pemeliharaan, Biaya Pemeliharaan, Pajak dan Perizinan Kendaraan Dinas Operasional atau Lapangan	Jumlah Kendaraan Dinas Operasional atau Lapangan yang Dipelihara dan Dibayarkan Pajak dan Perizinan		5 Unit	5 Unit	37.250.000,00	37.250.000,00	37.250.000,00	Kab. Sumenep, Giliginting, Semua Kel/Desa	Dana Transfer Umum-Dana Alokasi Umum	-	Peningkatan Tata Kelola Pemerintahan yang harmoni dan adaptif			47.214.000,00	KECAMATAN GILIGINTING	
7 01 01 2.09 0006	Pemeliharaan Peralatan dan Mesin Lainnya	Jumlah Peralatan dan Mesin Lainnya yang Dipelihara		8 Unit	8 Unit	5.360.000,00	5.360.000,00	5.360.000,00	Kab. Sumenep, Giliginting, Semua Kel/Desa	Dana Transfer Umum-Dana Alokasi Umum	-	Peningkatan Tata Kelola Pemerintahan yang harmoni dan adaptif			7.962.000,00	KECAMATAN GILIGINTING	
7 01 01 2.09 0009	Pemeliharaan/Rehabilitasi Gedung Kantor dan Bangunan Lainnya	Jumlah Gedung Kantor dan Bangunan Lainnya yang Dipelihara/Direhabilitasi		3 Unit	3 Unit	49.888.443,00	57.675.313,00	57.675.313,00	Kab. Sumenep, Giliginting, Semua Kel/Desa	Dana Transfer Umum-Dana Alokasi Umum	-	Peningkatan Tata Kelola Pemerintahan yang harmoni dan adaptif			97.664.700,00	KECAMATAN GILIGINTING	
7 01 02	PROGRAM PENYELENGGARAAN PEMERINTAHAN DAN PELAYANAN PUBLIK	Persentase Layanan Publik yang diselenggarakan di Kecamatan		100 %	100 %	6.642.800,00	6.642.800,00	6.642.800,00							22.623.000,00		
7 01 02 2.01	Koordinasi Penyelenggaraan Kegiatan Pemerintahan di Tingkat Kecamatan	Jumlah Laporan Pelaksanaan Koordinasi Penyelenggaraan Kegiatan Pemerintahan di Tingkat Kecamatan	-	6 Laporan	6 Laporan	4.202.400,00	4.202.400,00	4.202.400,00			-	Peningkatan Tata Kelola Pemerintahan yang harmoni dan adaptif	Kepuasan Pelayanan Umum Masyarakat		17.484.000,00	KECAMATAN GILIGINTING	
7 01 02 2.01 0001	Koordinasi/Sinergi Perencanaan dan Pelaksanaan Kegiatan Pemerintahan dengan Perangkat Daerah dan Instansi Vertikal Terkait	Jumlah Laporan Koordinasi/Sinergi Perencanaan dan Pelaksanaan Kegiatan Pemerintahan dengan Perangkat Daerah dan Instansi Vertikal Terkait		6 Laporan	6 Laporan	4.202.400,00	4.202.400,00	4.202.400,00	Kab. Sumenep, Giliginting, Semua Kel/Desa	Sisa Lebih Perhitungan Anggaran Tahun Sebelumnya	-	Peningkatan Tata Kelola Pemerintahan yang harmoni dan adaptif			17.484.000,00	KECAMATAN GILIGINTING	
7 01 02 2.04	Pelaksanaan Urusan Pemerintahan yang Dilimpahkan kepada Camat	Jumlah Laporan Pelaksanaan Urusan Pemerintahan yang Dilimpahkan kepada Camat	-	12 Laporan	12 Laporan	2.440.400,00	2.440.400,00	2.440.400,00			-	Peningkatan Tata Kelola Pemerintahan yang harmoni dan adaptif	Kepuasan Pelayanan Umum Masyarakat		5.139.000,00	KECAMATAN GILIGINTING	
7 01 02 2.04 0002	Pelaksanaan Urusan Pemerintahan yang terkait dengan Nonperizinan	Jumlah Laporan Pelaksanaan Nonperizinan pada Urusan Pemerintahan		12 Laporan	12 Laporan	2.440.400,00	2.440.400,00	2.440.400,00	Kab. Sumenep, Giliginting, Semua Kel/Desa	Sisa Lebih Perhitungan Anggaran Tahun Sebelumnya	-	Peningkatan Tata Kelola Pemerintahan yang harmoni dan adaptif			5.139.000,00	KECAMATAN GILIGINTING	
7 01 03	PROGRAM PEMBERDAYAAN MASYARAKAT DESA DAN KELURAHAN	Persentase Lembaga dan Organisasi Masyarakat yang Terlibat dalam Pembangunan di Kecamatan		100 %	100 %	22.440.400,00	25.690.000,00	25.690.000,00							24.129.000,00		

Kode	Urusan / Bidang Urusan / Program / Kegiatan / Sub Kegiatan	Indikator Program / Kegiatan / Sub Kegiatan	Target Akhir Periode Renstra OPD	Capaian Kinerja Dan Kerangka Pendanaan							Lokasi	Sumber Dana	Prioritas Nasional	Prioritas Daerah	Kelompok Sasaran	Prakiraan Maju Rencana Tahun 2025		Perangkat Daerah Penanggung Jawab
				Target 2024		Pagu Indikatif (Rp)			Target	Pagu Indikatif (Rp)								
				Sebelum	Sesudah	RKPD 2024	APBD 2024	RKPD Perubahan 2024										
70103201	Koordinasi Kegiatan Pemberdayaan Desa	Jumlah laporan pelaksanaan pemberdayaan desa yang dilaksanakan	-	8 Laporan	8 Laporan	2.440.400,00	2.440.400,00	2.440.400,00			-	Peningkatan Tata Kelola Pemerintahan yang harmoni dan adaptif	Musyawarah Perencanaan Pembangunan		4.129.000,00	KECAMATAN GILIGENTING		
701032010001	Peningkatan Partisipasi Masyarakat	dalam Forum Musyawarah Perencanaan Pembangunan di Desa		8 Lembaga Masyarakat	8 Lembaga Masyarakat	2.440.400,00	2.440.400,00	2.440.400,00	Kab. Sumenep, Giliginting, Semua Kel/Desa	Sisa Lebih Perhitungan Anggaran Tahun Sebelumnya	-	Peningkatan Tata Kelola Pemerintahan yang harmoni dan adaptif			4.129.000,00	KECAMATAN GILIGENTING		
70103206	Pemberdayaan dan Kesejahteraan Keluarga Tingkat Kecamatan dan Kelurahan	Jumlah Laporan Keluarga yang mengikuti Pemberdayaan dan Kesejahteraan keluarga di tingkat desa dan kelurahan	-	12 Laporan	12 Laporan	20.000.000,00	23.249.600,00	23.249.600,00			-	Peningkatan Tata Kelola Pemerintahan yang harmoni dan adaptif	TP-PKK Kecamatan dan Desa	20.000.000,00	KECAMATAN GILIGENTING			
701032060002	Peningkatan Kesadaran Keluarga	dalam Membangun Kerja Sama antar-Keluarga, Warga, dan Kelompok Masyarakat		9 Keluarga	9 Keluarga	20.000.000,00	23.249.600,00	23.249.600,00	Kab. Sumenep, Giliginting, Semua Kel/Desa	Sisa Lebih Perhitungan Anggaran Tahun Sebelumnya	-	Peningkatan Tata Kelola Pemerintahan yang harmoni dan adaptif			20.000.000,00	KECAMATAN GILIGENTING		
70104	PROGRAM KOORDINASI KETENTRAMAN DAN KETERTIBAN UMUM	Persentase Kerjasama Penanganan dalam Memelihara Ketentraman dan Ketertiban Umum yang terlaksana		100 %	100 %	14.203.200,00	11.503.200,00	11.503.200,00			-				16.568.000,00			
70104201	Koordinasi Upaya Penyelenggaraan Ketentraman dan Ketertiban Umum	Jumlah laporan koordinasi lintas sektor ketentraman dan ketertiban umum yang dilaksanakan	-	14 Laporan	14 Laporan	14.203.200,00	11.503.200,00	11.503.200,00			-	Peningkatan Tata Kelola Pemerintahan yang harmoni dan adaptif	Masyarakat Kecamatan		16.568.000,00	KECAMATAN GILIGENTING		
701042010001	Sinergitas dengan Kepolisian Negara Republik Indonesia, Tentara Nasional Indonesia dan Instansi Vertikal di Wilayah Kecamatan	Jumlah Laporan Hasil Sinergitas dengan Kepolisian Negara Republik Indonesia, Tentara Nasional Indonesia dan Instansi Vertikal di Wilayah Kecamatan		12 Laporan	12 Laporan	4.202.400,00	4.202.400,00	4.202.400,00	Kab. Sumenep, Giliginting, Semua Kel/Desa	Sisa Lebih Perhitungan Anggaran Tahun Sebelumnya	-	Peningkatan Tata Kelola Pemerintahan yang harmoni dan adaptif			9.312.000,00	KECAMATAN GILIGENTING		
701042010002	Harmonisasi Hubungan dengan Tokoh Agama dan Tokoh Masyarakat	Jumlah Laporan Pelaksanaan Harmonisasi Hubungan dengan Tokoh Agama dan Tokoh Masyarakat		2 Laporan	2 Laporan	10.000.800,00	7.300.800,00	7.300.800,00	Kab. Sumenep, Giliginting, Semua Kel/Desa	Sisa Lebih Perhitungan Anggaran Tahun Sebelumnya	-	Peningkatan Tata Kelola Pemerintahan yang harmoni dan adaptif			7.256.000,00	KECAMATAN GILIGENTING		
70105	PROGRAM PENYELENGGARAAN URUSAN PEMERINTAHAN UMUM	Persentase koordinasi yang dilaksanakan di tingkat kecamatan		100 %	100 %	88.044.600,00	88.300.600,00	88.300.600,00			-				71.718.600,00			
70105201	Penyelenggaraan Urusan Pemerintahan Umum Sesuai Pengawasan Kepala Daerah	Jumlah laporan kegiatan pembinaan wawasan kebangsaan dan ketahanan nasional	-	14 Laporan	14 Laporan	88.044.600,00	88.300.600,00	88.300.600,00			-	Peningkatan Tata Kelola Pemerintahan yang harmoni dan adaptif	Aparatur Pemerintah Dan Masyarakat		71.718.600,00	KECAMATAN GILIGENTING		
701052010001	Pembinaan Wawasan Kebangsaan dan Ketahanan Nasional dalam rangka Memantapkan Pengamalan Pancasila, Pelaksanaan Undang-Undang Dasar Negara Republik Indonesia Tahun 1945, Pelestarian Bhinneka Tunggal Ika serta Pemertahanan dan Pemeliharaan Keutuhan Negara Kesatuan Republik Indonesia	Jumlah Orang yang Mengikuti Pembinaan Wawasan Kebangsaan dan Ketahanan Nasional dalam rangka Memantapkan Pengamalan Pancasila, Pelaksanaan Undang-Undang Dasar Negara Republik Indonesia Tahun 1945, Pelestarian Bhinneka Tunggal Ika serta Pemertahanan dan Pemeliharaan Keutuhan Negara Kesatuan Republik Indonesia		100 Orang	100 Orang	49.039.800,00	49.295.800,00	49.295.800,00	Kab. Sumenep, Giliginting, Semua Kel/Desa	Sisa Lebih Perhitungan Anggaran Tahun Sebelumnya	-	Peningkatan Tata Kelola Pemerintahan yang harmoni dan adaptif			40.752.600,00	KECAMATAN GILIGENTING		
701052010008	Pelaksanaan Tugas Forum Koordinasi Pimpinan di Kecamatan	Jumlah Dokumen Tugas Forum Koordinasi Pimpinan di Kecamatan		12 Dokumen	12 Dokumen	39.004.800,00	39.004.800,00	39.004.800,00	Kab. Sumenep, Giliginting, Semua Kel/Desa	Sisa Lebih Perhitungan Anggaran Tahun Sebelumnya	-	Peningkatan Tata Kelola Pemerintahan yang harmoni dan adaptif			30.966.000,00	KECAMATAN GILIGENTING		
70106	PROGRAM PEMBINAAN DAN PENGAWASAN PEMERINTAHAN DESA	Persentase pemerintahan desa yang sudah diberikan pembekalan		100 %	100 %	29.461.200,00	16.021.200,00	26.021.200,00			-				24.925.900,00			
70106201	Fasilitasi, Rekomendasi dan Koordinasi Pembinaan dan Pengawasan Pemerintahan Desa	Jumlah Laporan Fasilitasi, Rekomendasi dan Koordinasi Pembinaan dan Pengawasan Pemerintahan Desa	-	3 Laporan	3 Laporan	29.461.200,00	16.021.200,00	16.021.200,00			-	Peningkatan Tata Kelola Pemerintahan yang harmoni dan adaptif	Aparatur Pemerintah Dan Masyarakat		24.925.900,00	KECAMATAN GILIGENTING		
701062010005	Fasilitasi Pelaksanaan Tugas Kepala Desa dan Perangkat Desa	Jumlah Dokumen Fasilitasi dalam rangka Pelaksanaan Tugas Kepala Desa dan Perangkat Desa		8 Dokumen	8 Dokumen	5.320.400,00	5.320.400,00	5.320.400,00	Kab. Sumenep, Giliginting, Semua Kel/Desa	Sisa Lebih Perhitungan Anggaran Tahun Sebelumnya	-	Peningkatan Tata Kelola Pemerintahan yang harmoni dan adaptif			0,00	KECAMATAN GILIGENTING		
701062010009	Fasilitasi Sinkronisasi Perencanaan Pembangunan Daerah dengan Pembangunan Desa	Jumlah Dokumen Sinkronisasi Perencanaan Pembangunan Daerah dengan Pembangunan Desa		8 Dokumen	8 Dokumen	2.700.400,00	2.700.400,00	2.700.400,00	Kab. Sumenep, Giliginting, Semua Kel/Desa	Sisa Lebih Perhitungan Anggaran Tahun Sebelumnya	-	Peningkatan Tata Kelola Pemerintahan yang harmoni dan adaptif			3.536.000,00	KECAMATAN GILIGENTING		
701062010016	Fasilitasi Penyusunan Program dan Pelaksanaan Pemberdayaan Masyarakat Desa	Jumlah Dokumen Fasilitasi dalam rangka Program dan Pelaksanaan Pemberdayaan Masyarakat Desa		8 Dokumen	8 Dokumen	21.440.400,00	8.000.400,00	8.000.400,00	Kab. Sumenep, Giliginting, Semua Kel/Desa	Sisa Lebih Perhitungan Anggaran Tahun Sebelumnya	-	Peningkatan Tata Kelola Pemerintahan yang harmoni dan adaptif			11.289.900,00	KECAMATAN GILIGENTING		
701062010017	Koordinasi Pendampingan Desa di Wilayahnya																	

Kode	Urusan / Bidang Urusan / Program / Kegiatan / Sub Kegiatan	Indikator Program / Kegiatan / Sub Kegiatan	Target Akhir Periode Renstra OPD	Capaian Kinerja Dan Kerangka Pendanaan							Kelompok Sasaran	Prakiraan Maju Rencana Tahun 2025		Perangkat Daerah Penanggung Jawab		
				Target 2024		Pagu Indikatif (Rp)			Lokasi	Sumber Dana		Prioritas			Target	Pagu Indikatif (Rp)
				Sebelum	Sesudah	RKPD 2024	APBD 2024	RKPD Perubahan 2024				Nasional	Daerah			
		Jumlah Laporan Hasil Koordinasi Pendampingan Desa di Wilayahnya		100 Laporan	0,00	0,00	10.000.000,00	Kab. Sumenep, Giliginting, Semua Kel/Desa	Dana Transfer Umum-Dana Alokasi Umum	-	Peningkatan Tata Kelola Pemerintahan yang harmoni dan adaptif		10.100.000,00	KECAMATAN GILIGENTING		
	Kecamatan Guluk-Guluk				2.152.127.174,00	2.151.762.144,00	2.303.714.152,00					2.250.706.404,00				
7	UNSUR KEWILAYAHAN				2.152.127.174,00	2.151.762.144,00	2.303.714.152,00					2.250.706.404,00				
7 01	KECAMATAN				2.152.127.174,00	2.151.762.144,00	2.303.714.152,00					2.250.706.404,00				
7 01 01	PROGRAM PENUNJANG URUSAN PEMERINTAHAN DAERAH KABUPATEN/KOTA	Persentase terpenuhinya kebutuhan sarana dan prasarana kantor		100 %	100 %	1.913.707.074,00	1.989.662.044,00	2.141.614.052,00				1.987.206.404,00				
7 01 01 2.01	Perencanaan, Penganggaran, dan Evaluasi Kinerja Perangkat Daerah	Jumlah dokumen perencanaan, penaggangan dan evaluasi kinerja perangkat daerah yang disusun	-	7 dok	7 dok	2.790.737,00	2.790.737,00	2.790.737,00			-	Penguatan Kompetensi tenaga kerja dan akses terhadap kesempatan kerja serta peningkatan keterampilan wirausahawan muda	Seluruh Perangkat Daerah	4.400.000,00	KECAMATAN GULUK-GULUK	
7 01 01 2.01 0002	Koordinasi dan Penyusunan Dokumen RKA-SKPD			1 Dokumen	1 Dokumen	512.658,00	512.658,00	512.658,00	Kab. Sumenep, Guluk-Guluk, Guluk-guluk	Dana Transfer Umum-Dana Alokasi Umum	-	Penguatan Kompetensi tenaga kerja dan akses terhadap kesempatan kerja serta peningkatan keterampilan wirausahawan muda		800.000,00	KECAMATAN GULUK-GULUK	
7 01 01 2.01 0003	Koordinasi dan Penyusunan Dokumen Perubahan RKA-SKPD			2 Dokumen	2 Dokumen	401.991,00	401.991,00	401.991,00	Kab. Sumenep, Guluk-Guluk, Guluk-guluk	Dana Transfer Umum-Dana Alokasi Umum	-	Peningkatan Tata Kelola Pemerintahan yang harmoni dan adaptif		800.000,00	KECAMATAN GULUK-GULUK	
7 01 01 2.01 0004	Koordinasi dan Penyusunan DPA-SKPD			2 Dokumen	2 Dokumen	477.269,00	477.269,00	485.369,00	Kab. Sumenep, Guluk-Guluk, Guluk-guluk	Dana Transfer Umum-Dana Alokasi Umum	-	Peningkatan Tata Kelola Pemerintahan yang harmoni dan adaptif		800.000,00	KECAMATAN GULUK-GULUK	
7 01 01 2.01 0005	Koordinasi dan Penyusunan Perubahan DPA- SKPD			2 Dokumen	2 Dokumen	489.774,00	489.774,00	489.774,00	Kab. Sumenep, Guluk-Guluk, Guluk-guluk	Dana Transfer Umum-Dana Alokasi Umum	-	Peningkatan Tata Kelola Pemerintahan yang harmoni dan adaptif		1.000.000,00	KECAMATAN GULUK-GULUK	
7 01 01 2.01 0006	Koordinasi dan Penyusunan Laporan Capaian Kinerja dan Ikhtisar Realisasi Kinerja SKPD			3 Laporan	3 Laporan	909.045,00	909.045,00	909.045,00	Kab. Sumenep, Guluk-Guluk, Guluk-guluk	Dana Transfer Umum-Dana Alokasi Umum	-	Peningkatan Tata Kelola Pemerintahan yang harmoni dan adaptif		1.000.000,00	KECAMATAN GULUK-GULUK	
7 01 01 2.02	Administrasi Keuangan Perangkat Daerah	Jumlah Laporan Administrasi Keuangan Perangkat Daerah yang disusun	-	2 laporan	2 laporan	1.554.759.929,00	1.554.759.929,00	1.554.759.929,00			-	Peningkatan Tata Kelola Pemerintahan yang harmoni dan adaptif	Seluruh Perangkat Daerah	1.615.578.404,00	KECAMATAN GULUK-GULUK	
7 01 01 2.02 0001	Penyediaan Gaji dan Tunjangan ASN			15 Orang/bulan	15 Orang/bulan	1.552.127.429,00	1.552.127.429,00	1.691.910.930,00	Kab. Sumenep, Guluk-Guluk, Guluk-guluk	Dana Transfer Umum-Dana Alokasi Umum	-	Peningkatan Tata Kelola Pemerintahan yang harmoni dan adaptif		1.613.578.404,00	KECAMATAN GULUK-GULUK	
7 01 01 2.02 0007	Koordinasi dan Penyusunan Laporan Keuangan Bulanan/ Triwulanan/ Semester SKPD			4 Laporan	4 Laporan	2.632.500,00	2.632.500,00	2.632.500,00	Kab. Sumenep, Guluk-Guluk, Guluk-guluk	Dana Transfer Umum-Dana Alokasi Umum	-	Peningkatan Tata Kelola Pemerintahan yang harmoni dan adaptif		2.000.000,00	KECAMATAN GULUK-GULUK	
7 01 01 2.05	Administrasi Kepegawaian Perangkat Daerah	Jumlah Jenis layanan kepegawaian yang disediakan	-	2 jenis	2 jenis	18.586.000,00	18.586.000,00	18.586.000,00			-	Peningkatan Tata Kelola Pemerintahan yang harmoni dan adaptif	Seluruh Perangkat Daerah	15.000.000,00	KECAMATAN GULUK-GULUK	
7 01 01 2.05 0002	Pengadaan Pakaian Dinas beserta Atribut Kelengkapannya			18 Paket	18 Paket	18.586.000,00	18.586.000,00	18.586.000,00	Kab. Sumenep, Guluk-Guluk, Guluk-guluk	Dana Transfer Umum-Dana Alokasi Umum	-	Peningkatan Tata Kelola Pemerintahan yang harmoni dan adaptif		15.000.000,00	KECAMATAN GULUK-GULUK	
7 01 01 2.06	Administrasi Umum Perangkat Daerah	Jumlah Kebutuhan Perangkat Daerah yang Dipenuhi	-	6 jenis	6 jenis	76.006.160,00	76.006.160,00	76.006.160,00			-	Peningkatan Tata Kelola Pemerintahan yang harmoni dan adaptif	Seluruh Perangkat Daerah	74.200.000,00	KECAMATAN GULUK-GULUK	
7 01 01 2.06 0001	Penyediaan Komponen Instalasi Listrik/Penerangan Bangunan Kantor			6 Paket	6 Paket	4.210.600,00	4.210.600,00	5.239.200,00	Kab. Sumenep, Guluk-Guluk, Guluk-guluk	Dana Transfer Umum-Dana Alokasi Umum	-	Peningkatan Tata Kelola Pemerintahan yang harmoni dan adaptif		4.500.000,00	KECAMATAN GULUK-GULUK	
7 01 01 2.06 0004	Penyediaan Bahan Logistik Kantor			2 Paket	2 Paket	22.494.160,00	22.494.160,00	25.970.090,00	Kab. Sumenep, Guluk-Guluk, Guluk-guluk	Dana Transfer Umum-Dana Alokasi Umum	-	Peningkatan Tata Kelola Pemerintahan yang harmoni dan adaptif		22.500.000,00	KECAMATAN GULUK-GULUK	
7 01 01 2.06 0005	Penyediaan Barang Cetak dan Penggandaan			2 Paket	2 Paket	7.940.000,00	7.940.000,00	7.940.000,00	Kab. Sumenep, Guluk-Guluk, Guluk-guluk	Dana Transfer Umum-Dana Alokasi Umum	-	Peningkatan Tata Kelola Pemerintahan yang harmoni dan adaptif		8.000.000,00	KECAMATAN GULUK-GULUK	
7 01 01 2.06 0006	Penyediaan Bahan Bacaan dan Peraturan Perundang-undangan			2 Dokumen	2 Dokumen	4.159.400,00	4.159.400,00	4.159.400,00	Kab. Sumenep, Guluk-Guluk, Guluk-guluk	Dana Transfer Umum-Dana Alokasi Umum	-	Peningkatan Tata Kelola Pemerintahan yang harmoni dan adaptif		4.200.000,00	KECAMATAN GULUK-GULUK	
7 01 01 2.06 0009	Penyelenggaraan Rapat Koordinasi dan Konsultasi SKPD															

Kode	Urusan / Bidang Urusan / Program / Kegiatan / Sub Kegiatan	Indikator Program / Kegiatan / Sub Kegiatan	Target Akhir Periode Renstra OPD	Capaian Kinerja Dan Kerangka Pendanaan								Kelompok Sasaran	Prakiraan Maju Rencana Tahun 2025		Perangkat Daerah Penanggung Jawab	
				Target 2024		Pagu Indikatif (Rp)			Lokasi	Sumber Dana	Prioritas		Target	Pagu Indikatif (Rp)		
				Sebelum	Sesudah	RKPD 2024	APBD 2024	RKPD Perubahan 2024			Nasional					Daerah
701012060010	Penatausahaan Arsip Dinamis pada SKPD	Jumlah Laporan Penyelenggaraan Rapat Koordinasi dan Konsultasi SKPD		12 Laporan	12 Laporan	34.364.000,00	34.364.000,00	34.364.000,00	Kab. Sumenep, Guluk-Guluk, Guluk-guluk	Dana Transfer Umum-Dana Alokasi Umum	-	Peningkatan Tata Kelola Pemerintahan yang harmoni dan adaptif		32.500.000,00	KECAMATAN GULUK-GULUK	
701012070005	Pengadaan Barang Milik Daerah Penunjang Urusan Pemerintah Daerah	Jumlah Dokumen Penatausahaan Arsip Dinamis pada SKPD		12 Dokumen	12 Dokumen	2.838.000,00	2.838.000,00	2.838.000,00	Kab. Sumenep, Guluk-Guluk, Guluk-guluk	Dana Transfer Umum-Dana Alokasi Umum	-	Peningkatan Tata Kelola Pemerintahan yang harmoni dan adaptif		2.500.000,00	KECAMATAN GULUK-GULUK	
701012070005	Pengadaan Mebel	Jumlah Barang Milik Daerah yang diadakan	-	6 unit	6 unit	24.127.100,00	26.028.100,00	26.028.100,00			-	Peningkatan Tata Kelola Pemerintahan yang harmoni dan adaptif	Seluruh Perangkat Daerah	27.000.000,00	KECAMATAN GULUK-GULUK	
701012070006	Pengadaan Peralatan dan Mesin Lainnya	Jumlah Paket Mebel yang Disediakan		1 Unit	1 Unit	13.520.000,00	15.421.000,00	8.810.000,00	Kab. Sumenep, Guluk-Guluk, Guluk-guluk	Dana Transfer Umum-Dana Alokasi Umum	-	Peningkatan Tata Kelola Pemerintahan yang harmoni dan adaptif		15.500.000,00	KECAMATAN GULUK-GULUK	
701012080001	Penyediaan Jasa Penunjang Urusan Pemerintahan Daerah	Jumlah Layanan Jasa yang Disediakan	-	4 jenis	4 jenis	76.463.000,00	152.823.170,00	152.823.170,00			-	Peningkatan Tata Kelola Pemerintahan yang harmoni dan adaptif	Seluruh Perangkat Daerah	77.528.000,00	KECAMATAN GULUK-GULUK	
701012080002	Penyediaan Jasa Surat Menyurat	Jumlah Laporan Penyediaan Jasa Surat Menyurat		500 Laporan	500 Laporan	13.380.900,00	13.380.900,00	13.380.900,00	Kab. Sumenep, Guluk-Guluk, Guluk-guluk	Dana Transfer Umum-Dana Alokasi Umum	-	Peningkatan Tata Kelola Pemerintahan yang harmoni dan adaptif		13.400.000,00	KECAMATAN GULUK-GULUK	
701012080003	Penyediaan Jasa Komunikasi, Sumber Daya Air dan Listrik	Jumlah Laporan Penyediaan Jasa Komunikasi, Sumber Daya Air dan Listrik yang Disediakan		3 Laporan	3 Laporan	9.970.550,00	9.970.550,00	13.200.150,00	Kab. Sumenep, Guluk-Guluk, Guluk-guluk	Dana Transfer Umum-Dana Alokasi Umum	-	Peningkatan Tata Kelola Pemerintahan yang harmoni dan adaptif		9.900.000,00	KECAMATAN GULUK-GULUK	
701012080004	Penyediaan Jasa Peralatan dan Perlengkapan Kantor	Jumlah Laporan Penyediaan Jasa Peralatan dan Perlengkapan Kantor yang Disediakan		25 Laporan	25 Laporan	5.505.600,00	5.505.600,00	5.505.600,00	Kab. Sumenep, Guluk-Guluk, Guluk-guluk	Dana Transfer Umum-Dana Alokasi Umum	-	Peningkatan Tata Kelola Pemerintahan yang harmoni dan adaptif		6.600.000,00	KECAMATAN GULUK-GULUK	
701012090001	Pemeliharaan Barang Milik Daerah Penunjang Urusan Pemerintahan Daerah	Jumlah Laporan Penyediaan Jasa Pelayanan Umum Kantor yang Disediakan		4 Laporan	4 Laporan	47.605.950,00	123.966.120,00	123.966.120,00	Kab. Sumenep, Guluk-Guluk, Guluk-guluk	Dana Transfer Umum-Dana Alokasi Umum	-	Peningkatan Tata Kelola Pemerintahan yang harmoni dan adaptif		47.628.000,00	KECAMATAN GULUK-GULUK	
701012090001	Pemeliharaan Barang Milik Daerah Penunjang Urusan Pemerintahan Daerah	Jumlah Barang Milik Daerah yang dipelihara	-	47 unit	47 unit	160.974.148,00	158.667.948,00	158.667.948,00			-	Peningkatan Tata Kelola Pemerintahan yang harmoni dan adaptif	Seluruh Perangkat Daerah	173.500.000,00	KECAMATAN GULUK-GULUK	
701012090005	Pemeliharaan Mebel	Jumlah Kendaraan Perorangan Dinas atau Kendaraan Dinas Jabatan yang Dipelihara dan Dibayarkan Pajaknya		8 Unit	8 Unit	40.900.000,00	26.020.000,00	26.020.000,00	Kab. Sumenep, Guluk-Guluk, Guluk-guluk	Dana Transfer Umum-Dana Alokasi Umum	-	Peningkatan Tata Kelola Pemerintahan yang harmoni dan adaptif		41.500.000,00	KECAMATAN GULUK-GULUK	
701012090006	Pemeliharaan Peralatan dan Mesin Lainnya	Jumlah Mebel yang Dipelihara		4 Unit	4 Unit	1.920.000,00	1.920.000,00	1.920.000,00	Kab. Sumenep, Guluk-Guluk, Guluk-guluk	Dana Transfer Umum-Dana Alokasi Umum	-	Peningkatan Tata Kelola Pemerintahan yang harmoni dan adaptif		2.000.000,00	KECAMATAN GULUK-GULUK	
701012090009	Pemeliharaan/Rehabilitasi Gedung Kantor dan Bangunan Lainnya	Jumlah Peralatan dan Mesin Lainnya yang Dipelihara		3 Unit	3 Unit	4.670.000,00	4.670.000,00	4.670.000,00	Kab. Sumenep, Guluk-Guluk, Guluk-guluk	Dana Transfer Umum-Dana Alokasi Umum	-	Peningkatan Tata Kelola Pemerintahan yang harmoni dan adaptif		5.000.000,00	KECAMATAN GULUK-GULUK	
70102	PROGRAM PENYELENGGARAAN PEMERINTAHAN DAN PELAYANAN PUBLIK	Jumlah Gedung Kantor dan Bangunan Lainnya yang Dipelihara/Direhabilitasi		4 Unit	4 Unit	113.484.148,00	126.057.948,00	126.057.948,00	Kab. Sumenep, Guluk-Guluk, Guluk-guluk	Dana Transfer Umum-Dana Alokasi Umum	-	Peningkatan Tata Kelola Pemerintahan yang harmoni dan adaptif		125.000.000,00	KECAMATAN GULUK-GULUK	
70102201	Koordinasi Penyelenggaraan Kegiatan Pemerintahan di Tingkat Kecamatan	Indeks Kepuasan Masyarakat terhadap layanan publik Kecamatan terhadap layanan publik pemerintahan Desa		100 skor	95 skor	5.317.900,00	5.317.900,00	5.317.900,00			-			9.000.000,00		
701022010001	Koordinasi/Sinergi Perencanaan dan Pelaksanaan Kegiatan Pemerintahan dengan Perangkat Daerah dan Instansi Vertikal Terkait	Jumlah Laporan Pelaksanaan Koordinasi Penyelenggaraan Kegiatan Pemerintahan di Tingkat Kecamatan	-	36 kali	36 kali	1.943.900,00	1.943.900,00	1.943.900,00			-	Peningkatan Tata Kelola Pemerintahan yang harmoni dan adaptif	Seluruh Perangkat Daerah	4.500.000,00	KECAMATAN GULUK-GULUK	
70102204	Pelaksanaan Urusan Pemerintahan yang Dilimpahkan kepada Camat	Jumlah Laporan Koordinasi/Sinergi Perencanaan dan Pelaksanaan Kegiatan Pemerintahan dengan Perangkat Daerah dan Instansi Vertikal Terkait		12 Laporan	12 Laporan	1.943.900,00	1.943.900,00	1.943.900,00		Sisa Lebih Perhitungan Anggaran Tahun Sebelumnya	-	Peningkatan Tata Kelola Pemerintahan yang harmoni dan adaptif		4.500.000,00	KECAMATAN GULUK-GULUK	
701022040001	Pelaksanaan Urusan Pemerintahan yang Terkait dengan Pelayanan Perizinan Non Usaha	Jumlah Laporan Pelaksanaan Urusan Pemerintahan yang Dilimpahkan kepada Camat	-	350 laporan	350 laporan	3.374.000,00	3.374.000,00	3.374.000,00			-	Peningkatan Tata Kelola Pemerintahan yang harmoni dan adaptif	Seluruh Perangkat Daerah	4.500.000,00	KECAMATAN GULUK-GULUK	
701022040001	Pelaksanaan Urusan Pemerintahan yang Terkait dengan Pelayanan Perizinan Non Usaha	Jumlah Dokumen Non Perizinan Usaha yang Dilaksanakan		350 Dokumen	350 Dokumen	3.374.000,00	3.374.000,00	3.374.000,00	Kab. Sumenep, Guluk-Guluk, Guluk-guluk	Sisa Lebih Perhitungan Anggaran Tahun Sebelumnya	-	Peningkatan Tata Kelola Pemerintahan yang harmoni dan adaptif		4.500.000,00	KECAMATAN GULUK-GULUK	



Kode	Urusan / Bidang Urusan / Program / Kegiatan / Sub Kegiatan	Indikator Program / Kegiatan / Sub Kegiatan	Target Akhir Periode Renstra OPD	Capaian Kinerja Dan Kerangka Pendanaan							Kelompok Sasaran	Prakiraan Maju Rencana Tahun 2025		Perangkat Daerah Penanggung Jawab		
				Target 2024		Pagu Indikatif (Rp)			Lokasi	Sumber Dana		Prioritas			Target	Pagu Indikatif (Rp)
				Sebelum	Sesudah	RKPD 2024	APBD 2024	RKPD Perubahan 2024				Nasional	Daerah			
70103	PROGRAM PEMBERDAYAAN MASYARAKAT DESA DAN KELURAHAN	Persentase Lembaga dan Organisasi Masyarakat yang Terlibat dalam Pembangunan di Kecamatan		80 %	80 %	28.448.700,00	26.528.700,00	26.528.700,00						32.000.000,00		
70103	2.01	Koordinasi Kegiatan Pemberdayaan Desa	Jumlah laporan pelaksanaan pemberdayaan desa yang dilaksanakan	-	12 laporan	12 laporan	2.240.600,00	2.240.600,00	2.240.600,00					5.500.000,00	KECAMATAN GULUK-GULUK	
70103	2.01	0001	Peningkatan Partisipasi Masyarakat dalam Forum Musyawarah Perencanaan Pembangunan di Desa													
			Jumlah Lembaga Kemasyarakatan yang Berpartisipasi dalam Forum Musyawarah Perencanaan Pembangunan di Desa		5 Lembaga Kemasyarakatan	5 Lembaga Kemasyarakatan	2.240.600,00	2.240.600,00	2.240.600,00	Kab. Sumenep, Guluk-Guluk, Guluk-guluk	Sisa Lebih Perhitungan Anggaran Tahun Sebelumnya	-	Peningkatan Tata Kelola Pemerintahan yang harmoni dan adaptif	5.500.000,00	KECAMATAN GULUK-GULUK	
70103	2.03	Pemberdayaan Lembaga Masyarakat Tingkat Kecamatan	Jumlah laporan pelaksanaan lembaga kemasyarakatan yang diberdayakan	-	12 laporan	12 laporan	4.296.800,00	4.296.800,00	4.296.800,00					8.000.000,00	KECAMATAN GULUK-GULUK	
70103	2.03	0002	Peningkatan Kapasitas Lembaga Kemasyarakatan													
			Jumlah Lembaga Kemasyarakatan yang Ditingkatkan Kapasitasnya		12 Lembaga Kemasyarakatan	12 Lembaga Kemasyarakatan	2.445.200,00	2.445.200,00	2.445.200,00	Kab. Sumenep, Guluk-Guluk, Guluk-guluk	Sisa Lebih Perhitungan Anggaran Tahun Sebelumnya	-	Peningkatan Tata Kelola Pemerintahan yang harmoni dan adaptif	4.500.000,00	KECAMATAN GULUK-GULUK	
70103	2.03	0004	Fasilitasi Pengembangan Usaha Ekonomi Masyarakat													
			Jumlah Laporan Fasilitasi Pengembangan Usaha Ekonomi Masyarakat		12 Laporan	12 Laporan	1.851.600,00	1.851.600,00	1.851.600,00	Kab. Sumenep, Guluk-Guluk, Guluk-guluk	Sisa Lebih Perhitungan Anggaran Tahun Sebelumnya	-	Peningkatan Tata Kelola Pemerintahan yang harmoni dan adaptif	3.500.000,00	KECAMATAN GULUK-GULUK	
70103	2.05	Koordinasi dan Sinkronisasi Pemberlakuan Pembatasan Kegiatan Masyarakat (PPKM)	Jumlah Dokumen Koordinasi dan Sinkronisasi PPKM yang dilaksanakan	-	4 dokumen	4 dokumen	1.920.000,00	0,00	0,00					0,00	KECAMATAN GULUK-GULUK	
70103	2.05	0003	Pembinaan Penanganan Covid-19 di Tingkat Desa dan Kelurahan													
			Jumlah Dokumen Pembinaan Penanganan Covid-19 di Tingkat Desa dan Kelurahan		3 Dokumen	3 Dokumen	1.920.000,00	0,00	0,00	Kab. Sumenep, Guluk-Guluk, Guluk-guluk	Dana Transfer Umum-Dana Alokasi Umum	-	Peningkatan Tata Kelola Pemerintahan yang harmoni dan adaptif	0,00	KECAMATAN GULUK-GULUK	
70103	2.06	Pemberdayaan dan Kesejahteraan Keluarga Tingkat Kecamatan dan Kelurahan	-	-	-	19.991.300,00	19.991.300,00	19.991.300,00						18.500.000,00	KECAMATAN GULUK-GULUK	
70103	2.06	0002	Peningkatan Kesadaran Keluarga dalam Membangun Kerja Sama antar-Keluarga, Warga, dan Kelompok Masyarakat													
			Jumlah Keluarga yang Mengikuti Peningkatan Kesadaran Keluarga dalam Membangun Kerja Sama antar-Keluarga, Warga, dan Kelompok Masyarakat		100 Keluarga	100 Keluarga	19.991.300,00	19.991.300,00	19.991.300,00	Kab. Sumenep, Guluk-Guluk, Guluk-guluk	Sisa Lebih Perhitungan Anggaran Tahun Sebelumnya	-	Peningkatan Tata Kelola Pemerintahan yang harmoni dan adaptif	18.500.000,00	KECAMATAN GULUK-GULUK	
70104	PROGRAM KOORDINASI KETENTRAMAN DAN KETERTIBAN UMUM	Persentase Penyelesaian Gangguan Ketentraman dan Ketertiban umum		85 %	85 %	78.515.400,00	4.115.400,00	4.115.400,00						7.500.000,00		
70104	2.01	Koordinasi Upaya Penyelenggaraan Ketenteraman dan Ketertiban Umum	-	-	-	78.515.400,00	4.115.400,00	4.115.400,00						7.500.000,00	KECAMATAN GULUK-GULUK	
70104	2.01	0001	Sinergitas dengan Kepolisian Negara Republik Indonesia, Tentara Nasional Indonesia dan Instansi Vertikal di Wilayah Kecamatan													
			Jumlah Laporan Hasil Sinergitas dengan Kepolisian Negara Republik Indonesia, Tentara Nasional Indonesia dan Instansi Vertikal di Wilayah Kecamatan		12 Laporan	12 Laporan	74.400.000,00	0,00	0,00	Kab. Sumenep, Guluk-Guluk, Guluk-guluk	Dana Transfer Umum-Dana Alokasi Umum	-	Peningkatan Tata Kelola Pemerintahan yang harmoni dan adaptif	0,00	KECAMATAN GULUK-GULUK	
70104	2.01	0002	Harmonisasi Hubungan dengan Tokoh Agama dan Tokoh Masyarakat													
			Jumlah Laporan Pelaksanaan Harmonisasi Hubungan dengan Tokoh Agama dan Tokoh Masyarakat		12 Laporan	12 Laporan	4.115.400,00	4.115.400,00	4.115.400,00	Kab. Sumenep, Guluk-Guluk, Guluk-guluk	Sisa Lebih Perhitungan Anggaran Tahun Sebelumnya	-	Peningkatan Tata Kelola Pemerintahan yang harmoni dan adaptif	7.500.000,00	KECAMATAN GULUK-GULUK	
70105	PROGRAM PENYELENGGARAAN URUSAN PEMERINTAHAN UMUM	Persentase koordinasi yang dilaksanakan di tingkat kecamatan		90 %	90 %	87.377.300,00	87.377.300,00	87.377.300,00						178.500.000,00		
70105	2.01	Penyelenggaraan Urusan Pemerintahan Umum Sesuai Penugasan Kepala Daerah	Jumlah laporan kegiatan pembinaan wawasan kebangsaan dan ketahanan nasional	-	3 laporan	3 laporan	87.377.300,00	87.377.300,00	87.377.300,00					178.500.000,00	KECAMATAN GULUK-GULUK	
70105	2.01	0001	Pembinaan Wawasan Kebangsaan dan Ketahanan Nasional dalam rangka Memantapkan Pengamalan Pancasila, Pelaksanaan Undang-Undang Dasar Negara Republik Indonesia Tahun 1945, Pelestarian Bhinneka Tunggal Ika serta Pemertahanan dan Pemeliharaan Keutuhan Negara Kesatuan Republik Indonesia													
			Jumlah Orang yang Mengikuti Pembinaan Wawasan Kebangsaan dan Ketahanan Nasional dalam rangka Memantapkan Pengamalan Pancasila, Pelaksanaan Undang-Undang Dasar Negara Republik Indonesia Tahun 1945, Pelestarian Bhinneka Tunggal Ika serta Pemertahanan dan Pemeliharaan Keutuhan Negara Kesatuan Republik Indonesia		150 Orang	150 Orang	40.377.100,00	40.377.100,00	40.377.100,00	Kab. Sumenep, Guluk-Guluk, Guluk-guluk	Sisa Lebih Perhitungan Anggaran Tahun Sebelumnya	-	Peningkatan Tata Kelola Pemerintahan yang harmoni dan adaptif	40.500.000,00	KECAMATAN GULUK-GULUK	
70105	2.01	0008	Pelaksanaan Tugas Forum Koordinasi Pimpinan di Kecamatan													
			Jumlah Dokumen Tugas Forum Koordinasi Pimpinan di Kecamatan		12 Dokumen	12 Dokumen	47.000.200,00	47.000.200,00	47.000.200,00	Kab. Sumenep, Guluk-Guluk, Guluk-guluk	Sisa Lebih Perhitungan Anggaran Tahun Sebelumnya	-	Peningkatan Tata Kelola Pemerintahan yang harmoni dan adaptif	138.000.000,00	KECAMATAN GULUK-GULUK	
70106	PROGRAM PEMBINAAN DAN PENGAWASAN PEMERINTAHAN DESA	Persentase aparat pemerintah desa yang sudah diberikan pembekalan		75 %	75 %	38.760.800,00	38.760.800,00	38.760.800,00						36.500.000,00		

Kode	Urusan / Bidang Urusan / Program / Kegiatan / Sub Kegiatan	Indikator Program / Kegiatan / Sub Kegiatan	Target Akhir Periode Renstra OPD	Capaian Kinerja Dan Kerangka Pendanaan							Kelompok Sasaran	Prakiraan Maju Rencana Tahun 2025		Perangkat Daerah Penanggung Jawab		
				Target 2024		Pagu Indikatif (Rp)			Lokasi	Sumber Dana		Prioritas			Target	Pagu Indikatif (Rp)
				Sebelum	Sesudah	RKPD 2024	APBD 2024	RKPD Perubahan 2024				Nasional	Daerah			
70106201	Fasilitasi, Rekomendasi dan Koordinasi Pembinaan dan Pengawasan Pemerintahan Desa	Jumlah Laporan Fasilitasi, Rekomendasi dan Koordinasi Pembinaan dan Pengawasan Pemerintahan Desa	-	8 laporan	8 laporan	38.760.800,00	38.760.800,00	38.760.800,00			-	Peningkatan Tata Kelola Pemerintahan yang harmoni dan adaptif	Seluruh Perangkat Daerah		36.500.000,00	KECAMATAN GULUK-GULUK
701062010001	Fasilitasi Penyusunan Peraturan Desa dan Peraturan Kepala Desa	Jumlah Dokumen yang Difasilitasi dalam rangka Penyusunan Peraturan Desa dan Peraturan Kepala Desa		12 Dokumen	12 Dokumen	11.984.500,00	11.984.500,00	11.984.500,00	Kab. Sumenep, Guluk-Guluk, Guluk-guluk	Sisa Lebih Perhitungan Anggaran Tahun Sebelumnya	-	Peningkatan Tata Kelola Pemerintahan yang harmoni dan adaptif			5.500.000,00	KECAMATAN GULUK-GULUK
701062010003	Fasilitasi Pengelolaan Keuangan Desa dan Pendayagunaan Aset Desa	Jumlah Dokumen yang Difasilitasi dalam rangka Pengelolaan Keuangan Desa dan Pendayagunaan Aset Desa		12 Dokumen	12 Dokumen	6.064.500,00	6.064.500,00	6.064.500,00	Kab. Sumenep, Guluk-Guluk, Guluk-guluk	Sisa Lebih Perhitungan Anggaran Tahun Sebelumnya	-	Peningkatan Tata Kelola Pemerintahan yang harmoni dan adaptif			5.500.000,00	KECAMATAN GULUK-GULUK
701062010005	Fasilitasi Pelaksanaan Tugas Kepala Desa dan Perangkat Desa	Jumlah Dokumen Fasilitasi dalam rangka Pelaksanaan Tugas Kepala Desa dan Perangkat Desa		12 Dokumen	12 Dokumen	7.984.500,00	7.984.500,00	7.984.500,00	Kab. Sumenep, Guluk-Guluk, Guluk-guluk	Sisa Lebih Perhitungan Anggaran Tahun Sebelumnya	-	Peningkatan Tata Kelola Pemerintahan yang harmoni dan adaptif			5.500.000,00	KECAMATAN GULUK-GULUK
701062010009	Fasilitasi Sinkronisasi Perencanaan Pembangunan Daerah dengan Pembangunan Desa	Jumlah Dokumen Sinkronisasi Perencanaan Pembangunan Daerah dengan Pembangunan Desa		12 Dokumen	12 Dokumen	3.722.200,00	3.722.200,00	3.722.200,00	Kab. Sumenep, Guluk-Guluk, Guluk-guluk	Sisa Lebih Perhitungan Anggaran Tahun Sebelumnya	-	Peningkatan Tata Kelola Pemerintahan yang harmoni dan adaptif			4.500.000,00	KECAMATAN GULUK-GULUK
701062010016	Fasilitasi Penyusunan Program dan Pelaksanaan Pemberdayaan Masyarakat Desa	Jumlah Dokumen Fasilitasi dalam rangka Program dan Pelaksanaan Pemberdayaan Masyarakat Desa		12 Dokumen	12 Dokumen	9.005.100,00	9.005.100,00	9.005.100,00	Kab. Sumenep, Guluk-Guluk, Guluk-guluk	Sisa Lebih Perhitungan Anggaran Tahun Sebelumnya	-	Peningkatan Tata Kelola Pemerintahan yang harmoni dan adaptif			15.500.000,00	KECAMATAN GULUK-GULUK
701062010016	Kecamatan Ganding					2.395.964.746,00	2.395.964.746,00	2.483.123.409,00							2.681.992.615,00	
701062010016	UNSUR KEWILAYAHAN					2.395.964.746,00	2.395.964.746,00	2.483.123.409,00							2.681.992.615,00	
701062010016	KECAMATAN					2.395.964.746,00	2.395.964.746,00	2.483.123.409,00							2.681.992.615,00	
7010101	PROGRAM PENUNJANG URUSAN PEMERINTAHAN DAERAH KABUPATEN/KOTA	Persentase terpenuhinya kebutuhan sarana dan prasarana kantor		100 %	100 %	2.237.469.046,00	2.230.083.946,00	2.307.242.609,00							2.385.015.955,00	
70101201	Perencanaan, Penganggaran, dan Evaluasi Kinerja Perangkat Daerah	Jumlah dokumen perencanaan, penganggaran dan evaluasi kinerja perangkat daerah yang disusun	-	8 Dokuman	8 Dokuman	2.050.600,00	2.050.600,00	2.050.600,00			-	Peningkatan Tata Kelola Pemerintahan yang harmoni dan adaptif	Administrasi Penyusunan Renstra, Renja, ZI, Reformasi Biokrasi, RKA, Perubahan RKA, DPA, Perubahan DPA, LKPJ, LPPD,LKJIP, Perjanjian Kinerja, Pengukuran Kinerja OPD		2.289.540,00	KECAMATAN GANDING
701012010002	Koordinasi dan Penyusunan Dokumen RKA-SKPD	Jumlah Dokumen RKA-SKPD dan Laporan Hasil Koordinasi Penyusunan Dokumen RKA-SKPD		4 Dokumen	4 Dokumen	559.000,00	559.000,00	559.000,00	Kab. Sumenep, Ganding, Semua Kel/Desa	Dana Transfer Umum-Dana Alokasi Umum	-	Peningkatan Tata Kelola Pemerintahan yang harmoni dan adaptif			615.780,00	KECAMATAN GANDING
701012010003	Koordinasi dan Penyusunan Dokumen Perubahan RKA-SKPD	Jumlah Dokumen Perubahan RKA-SKPD dan Laporan Hasil Koordinasi Penyusunan Dokumen Perubahan RKA-SKPD		4 Dokumen	4 Dokumen	496.600,00	496.600,00	496.600,00	Kab. Sumenep, Ganding, Semua Kel/Desa	Dana Transfer Umum-Dana Alokasi Umum	-	Peningkatan Tata Kelola Pemerintahan yang harmoni dan adaptif			557.920,00	KECAMATAN GANDING
701012010004	Koordinasi dan Penyusunan DPA-SKPD	Jumlah Dokumen DPA-SKPD dan Laporan Hasil Koordinasi Penyusunan Dokumen DPA-SKPD		4 Dokumen	4 Dokumen	499.000,00	499.000,00	499.000,00	Kab. Sumenep, Ganding, Semua Kel/Desa	Dana Transfer Umum-Dana Alokasi Umum	-	Peningkatan Tata Kelola Pemerintahan yang harmoni dan adaptif			557.920,00	KECAMATAN GANDING
701012010005	Koordinasi dan Penyusunan Perubahan DPA- SKPD	Jumlah Dokumen Perubahan DPA-SKPD dan Laporan Hasil Koordinasi Penyusunan Dokumen Perubahan DPA-SKPD		4 Dokumen	4 Dokumen	496.000,00	496.000,00	496.000,00	Kab. Sumenep, Ganding, Semua Kel/Desa	Dana Transfer Umum-Dana Alokasi Umum	-	Peningkatan Tata Kelola Pemerintahan yang harmoni dan adaptif			557.920,00	KECAMATAN GANDING
70101202	Administrasi Keuangan Perangkat Daerah	Jumlah laporan administrasi keuangan perangkat daerah yang disusun	-	20 Jenis Laporan	20 Jenis Laporan	1.802.286.446,00	1.802.286.446,00	1.802.286.446,00			-	Peningkatan Tata Kelola Pemerintahan yang harmoni dan adaptif	Administrasi Keuangan SKPD dan Aparatur Sipil Negara		2.028.890.020,00	KECAMATAN GANDING
701012020001	Penyediaan Gaji dan Tunjangan ASN	Jumlah Orang yang Menerima Gaji dan Tunjangan ASN		17 Orang/bulan	17 Orang/bulan	1.795.964.746,00	1.795.964.746,00	1.873.123.409,00	Kab. Sumenep, Ganding, Semua Kel/Desa	Dana Transfer Umum-Dana Alokasi Umum	-	Peningkatan Tata Kelola Pemerintahan yang harmoni dan adaptif			2.021.698.000,00	KECAMATAN GANDING
701012020007	Koordinasi dan Penyusunan Laporan Keuangan Bulanan/ Triwulanan/ Semesteran SKPD	Jumlah Laporan Keuangan Bulanan/ Triwulanan/ Semesteran SKPD dan Laporan Koordinasi Penyusunan Laporan Keuangan Bulanan/Triwulanan/Semesteran SKPD		17 Laporan	17 Laporan	6.321.700,00	6.321.700,00	6.321.700,00	Kab. Sumenep, Ganding, Semua Kel/Desa	Dana Transfer Umum-Dana Alokasi Umum	-	Peningkatan Tata Kelola Pemerintahan yang harmoni dan adaptif			7.192.020,00	KECAMATAN GANDING
70101206	Administrasi Umum Perangkat Daerah	Jumlah kebutuhan perangkat daerah yang dipenuhi	-	6 jenis	6 jenis	160.175.500,00	157.930.500,00	157.930.500,00			-	Peningkatan Tata Kelola Pemerintahan yang harmoni dan adaptif	Organisasi Perangkat Daerah (OPD) Kecamatan		90.655.840,00	KECAMATAN GANDING
701012060001	Penyediaan Komponen Instalasi Listrik/Penerangan Bangunan Kantor	Jumlah Paket Komponen Instalasi Listrik/Penerangan Bangunan Kantor yang Disediakan		324 Paket	324 Paket	15.774.500,00	15.774.500,00	15.774.500,00	Kab. Sumenep, Ganding, Semua Kel/Desa	Dana Transfer Umum-Dana Alokasi Umum	-	Peningkatan Tata Kelola Pemerintahan yang harmoni dan adaptif			15.656.740,00	KECAMATAN GANDING
701012060004	Penyediaan Bahan Logistik Kantor															

Kode	Urusan / Bidang Urusan / Program / Kegiatan / Sub Kegiatan	Indikator Program / Kegiatan / Sub Kegiatan	Target Akhir Periode Renstra OPD	Capaian Kinerja Dan Kerangka Pendanaan						Kelompok Sasaran	Prakiraan Maju Rencana Tahun 2025		Perangkat Daerah Penanggung Jawab		
				Target 2024		Pagu Indikatif (Rp)			Lokasi		Sumber Dana	Prioritas			
				Sebelum	Sesudah	RKPD 2024	APBD 2024	RKPD Perubahan 2024				Nasional		Daerah	Target
701012060005	Penyediaan Barang Cetak dan Penggandaan	Jumlah Paket Bahan Logistik Kantor yang Disediakan		1680 Paket	1680 Paket	33.600.000,00	31.500.000,00	31.500.000,00	Kab. Sumenep, Ganding, Ketawang Larangan	Dana Transfer Umum-Dana Alokasi Umum	-	Peningkatan Tata Kelola Pemerintahan yang harmoni dan adaptif		36.960.000,00	KECAMATAN GANDING
701012060006	Penyediaan Bahan Bacaan dan Peraturan Perundang-undangan	Jumlah Paket Barang Cetak dan Penggandaan yang Disediakan		15058 Paket	15058 Paket	7.460.000,00	7.460.000,00	7.460.000,00	Kab. Sumenep, Ganding, Semua Kel/Desa	Dana Transfer Umum-Dana Alokasi Umum	-	Peningkatan Tata Kelola Pemerintahan yang harmoni dan adaptif		8.353.400,00	KECAMATAN GANDING
701012060009	Penyelenggaraan Rapat Koordinasi dan Konsultasi SKPD	Jumlah Dokumen Bahan Bacaan dan Peraturan Perundang-Undangan yang Disediakan		360 Dokumen	360 Dokumen	2.052.000,00	2.052.000,00	2.052.000,00	Kab. Sumenep, Ganding, Semua Kel/Desa	Dana Transfer Umum-Dana Alokasi Umum	-	Peningkatan Tata Kelola Pemerintahan yang harmoni dan adaptif		2.296.800,00	KECAMATAN GANDING
701012060010	Penatausahaan Arsip Dinamis pada SKPD	Jumlah Laporan Penyelenggaraan Rapat Koordinasi dan Konsultasi SKPD		96 Laporan	96 Laporan	94.405.000,00	94.260.000,00	94.260.000,00	Kab. Sumenep, Ganding, Semua Kel/Desa	Dana Transfer Umum-Dana Alokasi Umum	-	Peningkatan Tata Kelola Pemerintahan yang harmoni dan adaptif		21.180.500,00	KECAMATAN GANDING
701012070006	Pengadaan Barang Milik Daerah Penunjang Urusan Pemerintah Daerah	Jumlah barang milik daerah yang diadakan	-	4 Unit	4 Unit	22.844.244,00	22.554.090,00	22.554.090,00	Kab. Sumenep, Ganding, Semua Kel/Desa	Dana Transfer Umum-Dana Alokasi Umum	-	Peningkatan Tata Kelola Pemerintahan yang harmoni dan adaptif	Sarana dan Prasarana Operasional Aparatur Sipil Negara Kecamatan	23.461.515,00	KECAMATAN GANDING
701012070006	Pengadaan Peralatan dan Mesin Lainnya	Jumlah Unit Peralatan dan Mesin Lainnya yang Disediakan		1 Unit	1 Unit	22.844.244,00	22.554.090,00	22.554.090,00	Kab. Sumenep, Ganding, Semua Kel/Desa	Dana Transfer Umum-Dana Alokasi Umum	-	Peningkatan Tata Kelola Pemerintahan yang harmoni dan adaptif		23.461.515,00	KECAMATAN GANDING
701012080001	Penyediaan Jasa Penunjang Urusan Pemerintahan Daerah	Jumlah layanan jasa yang disediakan	-	7 Jenis Layanan	7 Jenis Layanan	79.535.580,00	79.535.580,00	79.535.580,00			-	Peningkatan Tata Kelola Pemerintahan yang harmoni dan adaptif	Aparatur Kecamatan Sebagai Pengguna Sumber Daya	78.343.408,00	KECAMATAN GANDING
701012080002	Penyediaan Jasa Komunikasi, Sumber Daya Air dan Listrik	Jumlah Laporan Penyediaan Jasa Surat Menyurat		676 Laporan	676 Laporan	17.953.700,00	17.953.700,00	17.953.700,00	Kab. Sumenep, Ganding, Semua Kel/Desa	Dana Transfer Umum-Dana Alokasi Umum	-	Peningkatan Tata Kelola Pemerintahan yang harmoni dan adaptif		20.246.380,00	KECAMATAN GANDING
701012080003	Penyediaan Jasa Peralatan dan Perlengkapan Kantor	Jumlah Laporan Penyediaan Jasa Komunikasi, Sumber Daya Air dan Listrik yang Disediakan		60 Laporan	60 Laporan	19.656.180,00	19.656.180,00	19.656.180,00	Kab. Sumenep, Ganding, Semua Kel/Desa	Dana Transfer Umum-Dana Alokasi Umum	-	Peningkatan Tata Kelola Pemerintahan yang harmoni dan adaptif		21.621.798,00	KECAMATAN GANDING
701012090002	Pemeliharaan Barang Milik Daerah Penunjang Urusan Pemerintahan Daerah	Jumlah barang milik daerah yang dipelihara	-	35 Unit	4 Unit	170.576.676,00	165.726.730,00	165.726.730,00			-	Peningkatan Tata Kelola Pemerintahan yang harmoni dan adaptif	Sarana dan Prasarana sebagai Operasional Aparatur Sipil Negara Kecamatan	161.375.632,00	KECAMATAN GANDING
701012090006	Pemeliharaan Peralatan dan Mesin Lainnya	Jumlah Kendaraan Dinas Operasional atau Lapangan yang Dipelihara dan dibayarkan Pajak dan Perizinannya		4 Unit	4 Unit	44.550.000,00	44.550.000,00	44.550.000,00	Kab. Sumenep, Ganding, Semua Kel/Desa	Dana Transfer Umum-Dana Alokasi Umum	-	Peningkatan Tata Kelola Pemerintahan yang harmoni dan adaptif		49.005.000,00	KECAMATAN GANDING
701012090010	Pemeliharaan/Rehabilitasi Sarana dan Prasarana Gedung Kantor atau Bangunan Lainnya	Jumlah Peralatan dan Mesin Lainnya yang Dipelihara		49 Unit	49 Unit	28.640.000,00	22.450.000,00	22.450.000,00	Kab. Sumenep, Ganding, Semua Kel/Desa	Dana Transfer Umum-Dana Alokasi Umum	-	Peningkatan Tata Kelola Pemerintahan yang harmoni dan adaptif		32.263.000,00	KECAMATAN GANDING
701020000000	PROGRAM PENYELENGGARAAN PEMERINTAHAN DAN PELAYANAN PUBLIK	Persentase Layanan Publik yang diselenggarakan di Kecamatan		100 %	100 %	19.280.500,00	19.160.500,00	19.160.500,00			-			21.535.470,00	
701020010001	Koordinasi Penyelenggaraan Kegiatan Pemerintahan di Tingkat Kecamatan	Jumlah Koordinasi Penyelenggaraan Kegiatan Pemerintahan di Tingkat Kecamatan	-	4 Kali	4 Kali	15.528.500,00	15.528.500,00	15.528.500,00			-	Peningkatan Tata Kelola Pemerintahan yang harmoni dan adaptif	Kepuasan Pelayanan Umum Masyarakat	17.141.520,00	KECAMATAN GANDING
701020010001	Koordinasi/Sinergi Perencanaan dan Pelaksanaan Kegiatan Pemerintahan dengan Perangkat Daerah dan Instansi Vertikal Terkait	Jumlah Laporan Koordinasi/Sinergi Perencanaan dan Pelaksanaan Kegiatan Pemerintahan dengan Perangkat Daerah dan Instansi Vertikal Terkait		4 Laporan	4 Laporan	15.528.500,00	15.528.500,00	15.528.500,00	Kab. Sumenep, Ganding, Semua Kel/Desa	Sisa Lebih Perhitungan Anggaran Tahun Sebelumnya	-	Peningkatan Tata Kelola Pemerintahan yang harmoni dan adaptif		17.141.520,00	KECAMATAN GANDING
701020040002	Pelaksanaan Urusan Pemerintahan yang Dilimpahkan kepada Camat	Jumlah dokumen yang dikeluarkan	-	60 Dokumen	400 Dokumen	3.752.000,00	3.632.000,00	3.632.000,00			-	Peningkatan Tata Kelola Pemerintahan yang harmoni dan adaptif	Kepuasan Pelayanan Umum Masyarakat	4.393.950,00	KECAMATAN GANDING
701020040002	Pelaksanaan Urusan Pemerintahan yang terkait dengan Nonperizinan	Jumlah Laporan Pelaksanaan Nonperizinan pada Urusan Pemerintahan		12 Laporan	12 Laporan	3.752.000,00	3.632.000,00	3.632.000,00	Kab. Sumenep, Ganding, Semua Kel/Desa	Sisa Lebih Perhitungan Anggaran Tahun Sebelumnya	-	Peningkatan Tata Kelola Pemerintahan yang harmoni dan adaptif		4.393.950,00	KECAMATAN GANDING

Kode	Urusan / Bidang Urusan / Program / Kegiatan / Sub Kegiatan	Indikator Program / Kegiatan / Sub Kegiatan	Target Akhir Periode Renstra OPD	Capaian Kinerja Dan Kerangka Pendanaan									Kelompok Sasaran	Prakiraan Maju Rencana Tahun 2025		Perangkat Daerah Penanggung Jawab
				Target 2024		Pagu Indikatif (Rp)			Lokasi	Sumber Dana	Prioritas			Target	Pagu Indikatif (Rp)	
				Sebelum	Sesudah	RKPD 2024	APBD 2024	RKPD Perubahan 2024			Nasional	Daerah				
70103	PROGRAM PEMBERDAYAAN MASYARAKAT DESA DAN KELURAHAN	Persentase Lembaga dan Organisasi Masyarakat yang Terlibat dalam Pembangunan di Kecamatan		100 %	100 %	29.076.200,00	33.357.300,00	33.357.300,00							32.177.090,00	
70103	2.01	Koordinasi Kegiatan Pemberdayaan Desa	Jumlah pelaksanaan pemberdayaan desa yang dilaksanakan	14 Kali	14 Kali	9.594.000,00	9.308.000,00	9.308.000,00					Peningkatan Tata Kelola Pemerintahan yang harmoni dan adaptif	Musyawaharah Perencanaan Pembangunan	10.537.230,00	KECAMATAN GANDING
70103	2.01	0001	Peningkatan Partisipasi Masyarakat dalam Forum Musyawarah Perencanaan Pembangunan di Desa													
			Jumlah Lembaga Kemasyarakatan yang Berpartisipasi dalam Forum Musyawarah Perencanaan Pembangunan di Desa	14 Lembaga Kemasyarakatan	14 Lembaga Kemasyarakatan	9.594.000,00	9.308.000,00	9.308.000,00	Kab. Sumenep, Ganding, Semua Kel/Desa	Sisa Lebih Perhitungan Anggaran Tahun Sebelumnya	-		Peningkatan Tata Kelola Pemerintahan yang harmoni dan adaptif		10.537.230,00	KECAMATAN GANDING
70103	2.06	Pemberdayaan dan Kesejahteraan Keluarga Tingkat Kecamatan dan Kelurahan	Jumlah Laporan Keluarga yang mengikuti Penyuluhan Penumbuhan Kesadaran Keluarga dalam Peningkatan Derajat Kesehatan Keluarga dan Lingkungan dengan Menerapkan Perilaku Hidup Bersih dan Sehat		14 Laporan	19.482.200,00	24.049.300,00	24.049.300,00					Peningkatan Tata Kelola Pemerintahan yang harmoni dan adaptif	TP-PKK Kecamatan dan Desa	21.639.860,00	KECAMATAN GANDING
70103	2.06	0007	Penumbuhan Kesadaran Keluarga dalam Peningkatan Derajat Kesehatan Keluarga dan Lingkungan dengan Menerapkan Perilaku Hidup Bersih dan Sehat													
			Jumlah Keluarga yang Mengikuti Penumbuhan Kesadaran Keluarga dalam Peningkatan Derajat Kesehatan Keluarga dan Lingkungan Dengan Menerapkan Perilaku Hidup Bersih dan Sehat	14 Keluarga	224 Keluarga	19.482.200,00	24.049.300,00	24.049.300,00	Kab. Sumenep, Ganding, Semua Kel/Desa	Sisa Lebih Perhitungan Anggaran Tahun Sebelumnya	-		Peningkatan Tata Kelola Pemerintahan yang harmoni dan adaptif		21.639.860,00	KECAMATAN GANDING
70104	PROGRAM KOORDINASI KETENTRAMAN DAN KETERTIBAN UMUM	Persentase Kerjasama Penanganan Ketentraman dan Ketertiban Umum yang terlaksana		100 %	100 %	27.888.000,00	28.088.000,00	28.088.000,00							30.832.560,00	
70104	2.01	Koordinasi Upaya Penyelenggaraan Ketentraman dan Ketertiban Umum	Jumlah koordinasi lintas sektor ketentraman dan ketertiban umum yang dilaksanakan	13 Kali	13 Kali	27.888.000,00	28.088.000,00	28.088.000,00					Peningkatan Tata Kelola Pemerintahan yang harmoni dan adaptif	Elemen Masyarakat Kecamatan	30.832.560,00	KECAMATAN GANDING
70104	2.01	0001	Sinergitas dengan Kepolisian Negara Republik Indonesia, Tentara Nasional Indonesia dan Instansi Vertikal di Wilayah Kecamatan													
			Jumlah Laporan Hasil Sinergitas dengan Kepolisian Negara Republik Indonesia, Tentara Nasional Indonesia dan Instansi Vertikal di Wilayah Kecamatan	12 Laporan	12 Laporan	16.200.000,00	16.200.000,00	16.200.000,00	Kab. Sumenep, Ganding, Semua Kel/Desa	Sisa Lebih Perhitungan Anggaran Tahun Sebelumnya	-		Peningkatan Tata Kelola Pemerintahan yang harmoni dan adaptif		17.820.000,00	KECAMATAN GANDING
70104	2.01	0002	Harmonisasi Hubungan dengan Tokoh Agama dan Tokoh Masyarakat													
			Jumlah Laporan Pelaksanaan Harmonisasi Hubungan dengan Tokoh Agama dan Tokoh Masyarakat	1 Laporan	1 Laporan	11.688.000,00	11.888.000,00	11.888.000,00	Kab. Sumenep, Ganding, Semua Kel/Desa	Sisa Lebih Perhitungan Anggaran Tahun Sebelumnya	-		Peningkatan Tata Kelola Pemerintahan yang harmoni dan adaptif		13.012.560,00	KECAMATAN GANDING
70105	PROGRAM PENYELENGGARAAN URUSAN PEMERINTAHAN UMUM	Persentase koordinasi yang dilaksanakan di tingkat kecamatan		100 %	100 %	30.000.000,00	30.000.000,00	30.000.000,00							143.000.000,00	
70105	2.01	Penyelenggaraan Urusan Pemerintahan Umum Sesuai Penugasan Kepala Daerah	Jumlah kegiatan pembinaan wawasan kebangsaan dan ketahanan nasional	18 Kali	18 Kali	30.000.000,00	30.000.000,00	30.000.000,00					Peningkatan Tata Kelola Pemerintahan yang harmoni dan adaptif	Aparatur Pemerintah Dan Masyarakat	143.000.000,00	KECAMATAN GANDING
70105	2.01	0001	Pembinaan Wawasan Kebangsaan dan Ketahanan Nasional dalam rangka Memantapkan Pengamalan Pancasila, Pelaksanaan Undang-Undang Dasar Negara Republik Indonesia Tahun 1945, Pelestarian Bhinneka Tunggal Ika serta Pemertahanan dan Pemeliharaan Keutuhan Negara Kesatuan Republik Indonesia													
			Jumlah Orang yang Mengikuti Pembinaan Wawasan Kebangsaan dan Ketahanan Nasional dalam rangka Memantapkan Pengamalan Pancasila, Pelaksanaan Undang-Undang Dasar Negara Republik Indonesia Tahun 1945, Pelestarian Bhinneka Tunggal Ika serta Pemertahanan dan Pemeliharaan Keutuhan Negara Kesatuan Republik Indonesia	17 Orang	17 Orang	30.000.000,00	30.000.000,00	30.000.000,00	Kab. Sumenep, Ganding, Semua Kel/Desa	Sisa Lebih Perhitungan Anggaran Tahun Sebelumnya	-		Peningkatan Tata Kelola Pemerintahan yang harmoni dan adaptif		33.000.000,00	KECAMATAN GANDING
70105	2.01	0008	Pelaksanaan Tugas Forum Koordinasi Pimpinan di Kecamatan													
			Jumlah Dokumen Tugas Forum Koordinasi Pimpinan di Kecamatan	12 Dokumen	12 Dokumen	0,00	0,00	0,00	Kab. Sumenep, Ganding, Semua Kel/Desa	Dana Transfer Umum-Dana Alokasi Umum	-		Peningkatan Tata Kelola Pemerintahan yang harmoni dan adaptif		110.000.000,00	KECAMATAN GANDING
70106	PROGRAM PEMBINAAN DAN PENGAWASAN PEMERINTAHAN DESA	Persentase pemerintahan desa yang sudah diberikan pembekalan		100 %	100 %	52.251.000,00	55.275.000,00	65.275.000,00							69.431.540,00	
70106	2.01	Fasilitasi, Rekomendasi dan Koordinasi Pembinaan dan Pengawasan Pemerintahan Desa	Jumlah kegiatan fasilitasi, pembinaan dan pengawasan yang dilaksanakan	3 Kegiatan	3 Kegiatan	52.251.000,00	55.275.000,00	55.275.000,00					Peningkatan Tata Kelola Pemerintahan yang harmoni dan adaptif	Masyarakat dan Aparatur Pemerintah Desa	69.431.540,00	KECAMATAN GANDING
70106	2.01	0002	Fasilitasi Administrasi Tata Pemerintahan Desa													
			Jumlah Dokumen yang Difasilitasi dalam rangka Administrasi Tata Pemerintahan Desa	14 Dokumen	14 Dokumen	6.888.000,00	6.888.000,00	6.888.000,00	Kab. Sumenep, Ganding, Semua Kel/Desa	Sisa Lebih Perhitungan Anggaran Tahun Sebelumnya	-		Peningkatan Tata Kelola Pemerintahan yang harmoni dan adaptif		7.638.400,00	KECAMATAN GANDING
70106	2.01	0003	Fasilitasi Pengelolaan Keuangan Desa dan Pendayagunaan Aset Desa													
			Jumlah Dokumen yang Difasilitasi dalam rangka Pengelolaan Keuangan Desa dan Pendayagunaan Aset Desa	14 Dokumen	14 Dokumen	11.790.000,00	11.790.000,00	11.790.000,00	Kab. Sumenep, Ganding, Semua Kel/Desa	Sisa Lebih Perhitungan Anggaran Tahun Sebelumnya	-		Peningkatan Tata Kelola Pemerintahan yang harmoni dan adaptif		17.358.880,00	KECAMATAN GANDING
70106	2.01	0009	Fasilitasi Sinkronisasi Perencanaan Pembangunan Daerah dengan Pembangunan Desa													

Kode	Urusan / Bidang Urusan / Program / Kegiatan / Sub Kegiatan	Indikator Program / Kegiatan / Sub Kegiatan	Target Akhir Periode Renstra OPD	Capaian Kinerja Dan Kerangka Pendanaan							Kelompok Sasaran	Prakiraan Maju Rencana Tahun 2025		Perangkat Daerah Penanggung Jawab		
				Target 2024		Pagu Indikatif (Rp)			Lokasi	Sumber Dana		Prioritas			Target	Pagu Indikatif (Rp)
				Sebelum	Sesudah	RKPD 2024	APBD 2024	RKPD Perubahan 2024				Nasional	Daerah			
		Jumlah Dokumen Sinkronisasi Perencanaan Pembangunan Daerah dengan Pembangunan Desa		14 Dokumen	14 Dokumen	4.096.000,00	4.096.000,00	4.096.000,00	Kab. Sumenep, Ganding, Semua Kel/Desa	Sisa Lebih Perhitungan Anggaran Tahun Sebelumnya	-	Peningkatan Tata Kelola Pemerintahan yang harmoni dan adaptif		4.502.520,00	KECAMATAN GANDING	
701	06	2.01	0014	Fasilitasi Kerja Sama Antar Desa dan Kerja Sama Desa dengan Pihak Ketiga												
		Jumlah Dokumen Fasilitasi dalam rangka Kerja Sama Antar Desa dan Kerja Sama Desa dengan Pihak Ketiga		14 Dokumen	14 Dokumen	13.776.000,00	16.240.000,00	16.240.000,00	Kab. Sumenep, Ganding, Semua Kel/Desa	Sisa Lebih Perhitungan Anggaran Tahun Sebelumnya	-	Peningkatan Tata Kelola Pemerintahan yang harmoni dan adaptif		15.276.800,00	KECAMATAN GANDING	
701	06	2.01	0016	Fasilitasi Penyusunan Program dan Pelaksanaan Pemberdayaan Masyarakat Desa												
		Jumlah Dokumen Fasilitasi dalam rangka Program dan Pelaksanaan Pemberdayaan Masyarakat Desa		14 Dokumen	14 Dokumen	15.701.000,00	16.261.000,00	16.261.000,00	Kab. Sumenep, Ganding, Semua Kel/Desa	Sisa Lebih Perhitungan Anggaran Tahun Sebelumnya	-	Peningkatan Tata Kelola Pemerintahan yang harmoni dan adaptif		13.028.840,00	KECAMATAN GANDING	
701	06	2.01	0017	Koordinasi Pendampingan Desa di Wilayahnya												
		Jumlah Laporan Hasil Koordinasi Pendampingan Desa di Wilayahnya		1 Laporan		0,00	0,00	10.000.000,00	Kab. Sumenep, Ganding, Ketawang Larangan	Dana Transfer Umum-Dana Alokasi Umum	-	Peningkatan Tata Kelola Pemerintahan yang harmoni dan adaptif		11.626.100,00	KECAMATAN GANDING	
		Kecamatan Pragaan				2.388.260.732,00	2.388.260.732,00	2.716.850.383,00						3.509.748.129,00		
		UNSUR KEWILAYAHAN				2.388.260.732,00	2.388.260.732,00	2.716.850.383,00						3.509.748.129,00		
		KECAMATAN				2.388.260.732,00	2.388.260.732,00	2.716.850.383,00						3.509.748.129,00		
701	01			PROGRAM PENUNJANG URUSAN PEMERINTAHAN DAERAH KABUPATEN/KOTA		100 %	100 %	2.193.305.132,00	2.193.305.132,00	2.511.894.783,00					3.322.081.309,00	
701	01	2.01		Perencanaan, Penganggaran, dan Evaluasi Kinerja Perangkat Daerah												
		Jumlah dokumen perencanaan, penganggaran dan evaluasi kinerja perangkat daerah yang disusun		9 Dokumen	9 Dokumen	4.699.700,00	4.699.700,00	4.699.700,00			-	Peningkatan Tata Kelola Pemerintahan yang harmoni dan adaptif	Administrasi Penyusunan Renstra, Renja, ZI, Reformasi Biokrasi, RKA, Perubahan RKA, DPA, Perubahan DPA, LKPJ, LPPD, LKJIP, Perjanjian Kinerja, Pengukuran Kinerja OPD		6.892.080,00	KECAMATAN PRAGAAN
701	01	2.01	0001	Penyusunan Dokumen Perencanaan Perangkat Daerah												
		Jumlah Dokumen Perencanaan Perangkat Daerah		4 Dokumen	4 Dokumen	1.075.700,00	1.075.700,00	1.075.700,00	Kab. Sumenep, Pragaan, Semua Kel/Desa	Dana Transfer Umum-Dana Alokasi Umum	-	Peningkatan Tata Kelola Pemerintahan yang harmoni dan adaptif		1.148.680,00	KECAMATAN PRAGAAN	
701	01	2.01	0002	Koordinasi dan Penyusunan Dokumen RKA-SKPD												
		Jumlah Dokumen RKA-SKPD dan Laporan Hasil Koordinasi Penyusunan Dokumen RKA-SKPD		1 Dokumen	1 Dokumen	595.700,00	595.700,00	595.700,00	Kab. Sumenep, Pragaan, Semua Kel/Desa	Dana Transfer Umum-Dana Alokasi Umum	-	Peningkatan Tata Kelola Pemerintahan yang harmoni dan adaptif		1.148.680,00	KECAMATAN PRAGAAN	
701	01	2.01	0003	Koordinasi dan Penyusunan Dokumen Perubahan RKA-SKPD												
		Jumlah Dokumen Perubahan RKA-SKPD dan Laporan Hasil Koordinasi Penyusunan Dokumen Perubahan RKA-SKPD		1 Dokumen	1 Dokumen	544.200,00	544.200,00	544.200,00	Kab. Sumenep, Pragaan, Semua Kel/Desa	Dana Transfer Umum-Dana Alokasi Umum	-	Peningkatan Tata Kelola Pemerintahan yang harmoni dan adaptif		1.148.680,00	KECAMATAN PRAGAAN	
701	01	2.01	0004	Koordinasi dan Penyusunan DPA-SKPD												
		Jumlah Dokumen DPA-SKPD dan Laporan Hasil Koordinasi Penyusunan Dokumen DPA-SKPD		1 Dokumen	1 Dokumen	544.200,00	544.200,00	544.200,00	Kab. Sumenep, Pragaan, Semua Kel/Desa	Dana Transfer Umum-Dana Alokasi Umum	-	Peningkatan Tata Kelola Pemerintahan yang harmoni dan adaptif		1.148.680,00	KECAMATAN PRAGAAN	
701	01	2.01	0005	Koordinasi dan Penyusunan Perubahan DPA- SKPD												
		Jumlah Dokumen Perubahan DPA-SKPD dan Laporan Hasil Koordinasi Penyusunan Dokumen Perubahan DPA-SKPD		1 Dokumen	1 Dokumen	544.200,00	544.200,00	544.200,00	Kab. Sumenep, Pragaan, Semua Kel/Desa	Dana Transfer Umum-Dana Alokasi Umum	-	Peningkatan Tata Kelola Pemerintahan yang harmoni dan adaptif		1.148.680,00	KECAMATAN PRAGAAN	
701	01	2.01	0007	Evaluasi Kinerja Perangkat Daerah												
		Jumlah Laporan Evaluasi Kinerja Perangkat Daerah		1 Laporan	1 Laporan	1.395.700,00	1.395.700,00	1.395.700,00	Kab. Sumenep, Pragaan, Semua Kel/Desa	Dana Transfer Umum-Dana Alokasi Umum	-	Peningkatan Tata Kelola Pemerintahan yang harmoni dan adaptif		1.148.680,00	KECAMATAN PRAGAAN	
701	01	2.02		Administrasi Keuangan Perangkat Daerah												
		Jumlah laporan administrasi keuangan perangkat daerah yang disusun		12 Laporan	12 Laporan	1.715.853.732,00	1.715.853.732,00	1.715.853.732,00			-	Peningkatan Tata Kelola Pemerintahan yang harmoni dan adaptif	Administrasi Keuangan SKPD dan Aparatur Sipil Negara		2.746.324.829,00	KECAMATAN PRAGAAN
701	01	2.02	0001	Penyediaan Gaji dan Tunjangan ASN												
		Jumlah Orang yang Menerima Gaji dan Tunjangan ASN		17 Orang/bulan	19 Orang/bulan	1.710.260.732,00	1.710.260.732,00	2.028.850.383,00	Kab. Sumenep, Semua Kecamatan, Semua Kel/Desa, Kab. Sumenep, Pragaan, Semua Kel/Desa	Dana Transfer Umum-Dana Alokasi Umum	-	Peningkatan Tata Kelola Pemerintahan yang harmoni dan adaptif		2.733.475.909,00	KECAMATAN PRAGAAN	
701	01	2.02	0007	Koordinasi dan Penyusunan Laporan Keuangan Bulanan/ Triwulanan/ Semesteran SKPD												
		Jumlah Laporan Keuangan Bulanan/ Triwulanan/ Semesteran SKPD dan Laporan Koordinasi Penyusunan Laporan Keuangan Bulanan/Triwulanan/Semesteran SKPD		20 Laporan	20 Laporan	5.593.000,00	5.593.000,00	5.593.000,00	Kab. Sumenep, Pragaan, Semua Kel/Desa	Dana Transfer Umum-Dana Alokasi Umum	-	Peningkatan Tata Kelola Pemerintahan yang harmoni dan adaptif		12.848.920,00	KECAMATAN PRAGAAN	
701	01	2.05		Administrasi Kepegawaian Perangkat Daerah												
		Jumlah jenis layanan kepegawaian yang disediakan		1 jenis	1 jenis	9.006.651,00	9.006.651,00	9.006.651,00			-	Peningkatan Tata Kelola Pemerintahan yang harmoni dan adaptif	Aparatur Sipil Negara Kecamatan		27.000.000,00	KECAMATAN PRAGAAN
701	01	2.05	0002	Pengadaan Pakaian Dinas beserta Atribut Kelengkapannya												
		Jumlah Paket Pakaian Dinas beserta Atribut Kelengkapan		17 Paket	17 Paket	9.006.651,00	9.006.651,00	9.006.651,00	Kab. Sumenep, Pragaan, Semua Kel/Desa	Dana Transfer Umum-Dana Alokasi Umum	-	Peningkatan Tata Kelola Pemerintahan yang harmoni dan adaptif		27.000.000,00	KECAMATAN PRAGAAN	
701	01	2.06		Administrasi Umum Perangkat Daerah												
		Jumlah peralatan dan perlengkapan kantor yang disediakan		27261 jenis	27261 jenis	216.833.600,00	141.833.600,00	141.833.600,00			-	Peningkatan Tata Kelola Pemerintahan yang harmoni dan adaptif	Organisasi Perangkat Daerah (OPD) Kecamatan		165.863.340,00	KECAMATAN PRAGAAN

Kode	Urusan / Bidang Urusan / Program / Kegiatan / Sub Kegiatan	Indikator Program / Kegiatan / Sub Kegiatan	Target Akhir Periode Renstra OPD	Capaian Kinerja Dan Kerangka Pendanaan							Kelompok Sasaran	Prakiraan Maju Rencana Tahun 2025		Perangkat Daerah Penanggung Jawab		
				Target 2024		Pagu Indikatif (Rp)			Lokasi	Sumber Dana		Prioritas			Target	Pagu Indikatif (Rp)
				Sebelum	Sesudah	RKPD 2024	APBD 2024	RKPD Perubahan 2024				Nasional	Daerah			
701012060001	Penyediaan Komponen Instalasi Listrik/Penerangan Bangunan Kantor	Jumlah Paket Komponen Instalasi Listrik/Penerangan Bangunan Kantor yang Disediakan		178 Paket	178 Paket	7.429.200,00	7.429.200,00	7.429.200,00	Kab. Sumenep, Pragaan, Semua Kel/Desa	Dana Transfer Umum-Dana Alokasi Umum	-	Peningkatan Tata Kelola Pemerintahan yang harmoni dan adaptif		5.755.520,00	KECAMATAN PRAGAAN	
701012060002	Penyediaan Peralatan dan Perlengkapan Kantor	Jumlah Paket Peralatan dan Perlengkapan Kantor yang Disediakan		124 Paket	124 Paket	9.187.600,00	9.187.600,00	9.187.600,00	Kab. Sumenep, Pragaan, Semua Kel/Desa	Dana Transfer Umum-Dana Alokasi Umum	-	Peningkatan Tata Kelola Pemerintahan yang harmoni dan adaptif		41.188.740,00	KECAMATAN PRAGAAN	
701012060004	Penyediaan Bahan Logistik Kantor	Jumlah Paket Bahan Logistik Kantor yang Disediakan		15616 Paket	15616 Paket	26.743.600,00	26.743.600,00	26.743.600,00	Kab. Sumenep, Pragaan, Semua Kel/Desa	Dana Transfer Umum-Dana Alokasi Umum	-	Peningkatan Tata Kelola Pemerintahan yang harmoni dan adaptif		54.533.480,00	KECAMATAN PRAGAAN	
701012060005	Penyediaan Barang Cetak dan Penggandaan	Jumlah Paket Barang Cetak dan Penggandaan yang Disediakan		10800 Paket	10800 Paket	7.080.000,00	7.080.000,00	7.080.000,00	Kab. Sumenep, Pragaan, Semua Kel/Desa	Dana Transfer Umum-Dana Alokasi Umum	-	Peningkatan Tata Kelola Pemerintahan yang harmoni dan adaptif		9.414.000,00	KECAMATAN PRAGAAN	
701012060006	Penyediaan Bahan Bacaan dan Peraturan Perundang-undangan	Jumlah Dokumen Bahan Bacaan dan Peraturan Perundang-Undangan yang Disediakan		12 Dokumen	12 Dokumen	2.683.200,00	2.683.200,00	2.683.200,00	Kab. Sumenep, Pragaan, Semua Kel/Desa	Dana Transfer Umum-Dana Alokasi Umum	-	Peningkatan Tata Kelola Pemerintahan yang harmoni dan adaptif		1.569.600,00	KECAMATAN PRAGAAN	
701012060009	Penyelenggaraan Rapat Koordinasi dan Konsultasi SKPD	Jumlah Laporan Penyelenggaraan Rapat Koordinasi dan Konsultasi SKPD		531 Laporan	531 Laporan	163.710.000,00	88.710.000,00	88.710.000,00	Kab. Sumenep, Pragaan, Semua Kel/Desa	Dana Transfer Umum-Dana Alokasi Umum	-	Peningkatan Tata Kelola Pemerintahan yang harmoni dan adaptif		53.402.000,00	KECAMATAN PRAGAAN	
70101207	Pengadaan Barang Milik Daerah Penunjang Urusan Pemerintah Daerah	Jumlah barang milik daerah yang diadakan	-	5 Unit	5 Unit	41.522.769,00	41.522.769,00	41.522.769,00			-	Peningkatan Tata Kelola Pemerintahan yang harmoni dan adaptif	Sarana dan Prasarana Operasional Aparatur Sipil Negara Kecamatan	56.935.200,00	KECAMATAN PRAGAAN	
701012070006	Pengadaan Peralatan dan Mesin Lainnya	Jumlah Unit Peralatan dan Mesin Lainnya yang Disediakan		5 Unit	5 Unit	41.522.769,00	41.522.769,00	41.522.769,00	Kab. Sumenep, Pragaan, Semua Kel/Desa	Dana Transfer Umum-Dana Alokasi Umum	-	Peningkatan Tata Kelola Pemerintahan yang harmoni dan adaptif		56.935.200,00	KECAMATAN PRAGAAN	
70101208	Penyediaan Jasa Penunjang Urusan Pemerintahan Daerah	Jumlah layanan jasa yang disediakan	-	6 jenis	6 jenis	102.024.000,00	200.136.000,00	200.136.000,00			-	Peningkatan Tata Kelola Pemerintahan yang harmoni dan adaptif	Aparatur Kecamatan Sebagai Pengguna Sumber Daya	90.428.160,00	KECAMATAN PRAGAAN	
701012080002	Penyediaan Jasa Komunikasi, Sumber Daya Air dan Listrik	Jumlah Laporan Penyediaan Jasa Komunikasi, Sumber Daya Air dan Listrik yang Disediakan		24 Laporan	24 Laporan	27.624.000,00	27.624.000,00	27.624.000,00	Kab. Sumenep, Pragaan, Semua Kel/Desa	Dana Transfer Umum-Dana Alokasi Umum	-	Peningkatan Tata Kelola Pemerintahan yang harmoni dan adaptif		16.028.160,00	KECAMATAN PRAGAAN	
701012080004	Penyediaan Jasa Pelayanan Umum Kantor	Jumlah Laporan Penyediaan Jasa Pelayanan Umum Kantor yang Disediakan		96 Laporan	96 Laporan	74.400.000,00	172.512.000,00	172.512.000,00	Kab. Sumenep, Pragaan, Semua Kel/Desa	Dana Transfer Umum-Dana Alokasi Umum	-	Peningkatan Tata Kelola Pemerintahan yang harmoni dan adaptif		74.400.000,00	KECAMATAN PRAGAAN	
70101209	Pemeliharaan Barang Milik Daerah Penunjang Urusan Pemerintahan Daerah	Jumlah barang milik daerah yang dipelihara	-	20 Unit	20 Unit	103.364.680,00	80.252.680,00	80.252.680,00			-	Peningkatan Tata Kelola Pemerintahan yang harmoni dan adaptif	Sarana dan Prasarana Operasional Aparatur Sipil Negara Kecamatan	228.637.700,00	KECAMATAN PRAGAAN	
701012090002	Penyediaan Jasa Pemeliharaan, Pajak dan Perizinan Kendaraan Dinas Operasional atau Lapangan	Jumlah Kendaraan Dinas Operasional atau Lapangan yang Dipelihara dan dibayarkan Pajak dan Perizinan		5 Unit	5 Unit	37.250.000,00	9.125.000,00	9.125.000,00	Kab. Sumenep, Pragaan, Semua Kel/Desa	Dana Transfer Umum-Dana Alokasi Umum	-	Peningkatan Tata Kelola Pemerintahan yang harmoni dan adaptif		39.327.500,00	KECAMATAN PRAGAAN	
701012090006	Pemeliharaan Peralatan dan Mesin Lainnya	Jumlah Peralatan dan Mesin Lainnya yang Dipelihara		12 Unit	12 Unit	7.800.000,00	7.800.000,00	7.800.000,00	Kab. Sumenep, Pragaan, Semua Kel/Desa	Dana Transfer Umum-Dana Alokasi Umum	-	Peningkatan Tata Kelola Pemerintahan yang harmoni dan adaptif		11.040.000,00	KECAMATAN PRAGAAN	
701012090009	Pemeliharaan/Rehabilitasi Gedung Kantor dan Bangunan Lainnya	Jumlah Gedung Kantor dan Bangunan Lainnya yang Dipelihara/Direhabilitasi		3 Unit	3 Unit	58.314.680,00	63.327.680,00	63.327.680,00	Kab. Sumenep, Pragaan, Semua Kel/Desa	Dana Transfer Umum-Dana Alokasi Umum	-	Peningkatan Tata Kelola Pemerintahan yang harmoni dan adaptif		178.270.200,00	KECAMATAN PRAGAAN	
70102	PROGRAM PENYELENGGARAAN PEMERINTAHAN DAN PELAYANAN PUBLIK	Persentase Layanan Publik yang diselenggarakan di Kecamatan		100 %	100 %	6.580.000,00	6.580.000,00	6.580.000,00						24.067.000,00		
70102201	Koordinasi Penyelenggaraan Kegiatan Pemerintahan di Tingkat Kecamatan	Jumlah Laporan Pelaksanaan Koordinasi Penyelenggaraan Kegiatan Pemerintahan di Tingkat Kecamatan	-	4 Laporan	4 Laporan	2.784.000,00	2.784.000,00	2.784.000,00			-	Peningkatan Tata Kelola Pemerintahan yang harmoni dan adaptif	Kepuasan Pelayanan Umum Masyarakat	17.200.000,00	KECAMATAN PRAGAAN	
701022010001	Koordinasi/Sinergi Perencanaan dan Pelaksanaan Kegiatan Pemerintahan dengan Perangkat Daerah dan Instansi Vertikal Terkait	Jumlah Laporan Koordinasi/Sinergi Perencanaan dan Pelaksanaan Kegiatan Pemerintahan dengan Perangkat Daerah dan Instansi Vertikal Terkait		4 Laporan	4 Laporan	2.784.000,00	2.784.000,00	2.784.000,00	Kab. Sumenep, Pragaan, Semua Kel/Desa	Sisa Lebih Perhitungan Anggaran Tahun Sebelumnya	-	Peningkatan Tata Kelola Pemerintahan yang harmoni dan adaptif		17.200.000,00	KECAMATAN PRAGAAN	
70102204	Pelaksanaan Urusan Pemerintahan yang Dilimpahkan kepada Camat	Jumlah Laporan Pelaksanaan Urusan Pemerintahan yang Dilimpahkan kepada Camat	-	12 Laporan	12 Laporan	3.796.000,00	3.796.000,00	3.796.000,00			-	Peningkatan Tata Kelola Pemerintahan yang harmoni dan adaptif	Kepuasan Pelayanan Umum Masyarakat	6.867.000,00	KECAMATAN PRAGAAN	
701022040002	Pelaksanaan Urusan Pemerintahan yang terkait dengan Nonperizinan	Jumlah Laporan Pelaksanaan Nonperizinan pada Urusan Pemerintahan		12 Laporan	12 Laporan	3.796.000,00	3.796.000,00	3.796.000,00	Kab. Sumenep, Pragaan, Semua Kel/Desa	Sisa Lebih Perhitungan Anggaran Tahun Sebelumnya	-	Peningkatan Tata Kelola Pemerintahan yang harmoni dan adaptif		6.867.000,00	KECAMATAN PRAGAAN	
70103	PROGRAM PEMBERDAYAAN MASYARAKAT DESA DAN KELURAHAN	Persentase Lembaga dan Organisasi Masyarakat yang Terlibat dalam Pembangunan di Kecamatan		100 %	100 %	23.196.000,00	23.196.000,00	23.196.000,00						25.281.000,00		

Kode	Urusan / Bidang Urusan / Program / Kegiatan / Sub Kegiatan	Indikator Program / Kegiatan / Sub Kegiatan	Target Akhir Periode Renstra OPD	Capaian Kinerja Dan Kerangka Pendanaan										Prakiraan Maju Rencana Tahun 2025		Perangkat Daerah Penanggung Jawab
				Target 2024		Pagu Indikatif (Rp)			Lokasi	Sumber Dana	Prioritas		Kelompok Sasaran	Target	Pagu Indikatif (Rp)	
				Sebelum	Sesudah	RKPD 2024	APBD 2024	RKPD Perubahan 2024			Nasional	Daerah				
70103201	Koordinasi Kegiatan Pemberdayaan Desa	Jumlah laporan pelaksanaan pemberdayaan desa yang dilaksanakan	-	14 Laporan	14 Laporan	3.196.000,00	3.196.000,00	3.196.000,00			-	Peningkatan Tata Kelola Pemerintahan yang harmoni dan adaptif	Musyawarah Perencanaan Pembangunan		5.281.000,00	KECAMATAN PRAGAAN
701032010001	Peningkatan Partisipasi Masyarakat	dalam Forum Musyawarah Perencanaan Pembangunan di Desa		14 Lembaga Kemasyarakatan	14 Lembaga Kemasyarakatan	3.196.000,00	3.196.000,00	3.196.000,00	Kab. Sumenep, Pragaan, Semua Kel/Desa	Sisa Lebih Perhitungan Anggaran Tahun Sebelumnya	-	Peningkatan Tata Kelola Pemerintahan yang harmoni dan adaptif			5.281.000,00	KECAMATAN PRAGAAN
70103206	Pemberdayaan dan Kesejahteraan Keluarga Tingkat Kecamatan dan Kelurahan	Jumlah Laporan Keluarga yang mengikuti Pemberdayaan dan Kesejahteraan keluarga di tingkat desa dan kelurahan	-	12 Laporan	12 Laporan	20.000.000,00	20.000.000,00	20.000.000,00			-	Peningkatan Tata Kelola Pemerintahan yang harmoni dan adaptif	TP-PKK Kecamatan dan Desa	20.000.000,00	KECAMATAN PRAGAAN	
701032060002	Peningkatan Kesadaran Keluarga	dalam Membangun Kerja Sama antar-Keluarga, Warga, dan Kelompok Masyarakat		15 Keluarga	15 Keluarga	20.000.000,00	20.000.000,00	20.000.000,00	Kab. Sumenep, Pragaan, Semua Kel/Desa	Sisa Lebih Perhitungan Anggaran Tahun Sebelumnya	-	Peningkatan Tata Kelola Pemerintahan yang harmoni dan adaptif			20.000.000,00	KECAMATAN PRAGAAN
70104	PROGRAM KOORDINASI KETENTERAMAN DAN KETERTIBAN UMUM	Persentase Kerjasama Penanganan dalam Memelihara Ketenteraman dan Ketertiban Umum yang terlaksana		100 %	100 %	25.140.000,00	25.140.000,00	25.140.000,00			-			24.968.000,00		
70104201	Koordinasi Upaya Penyelenggaraan Ketenteraman dan Ketertiban Umum	Jumlah laporan koordinasi lintas sektor ketenteraman dan ketertiban umum yang dilaksanakan	-	15 Laporan	15 Laporan	25.140.000,00	25.140.000,00	25.140.000,00			-	Peningkatan Tata Kelola Pemerintahan yang harmoni dan adaptif	Masyarakat Kecamatan	24.968.000,00	KECAMATAN PRAGAAN	
701042010001	Sinergitas dengan Kepolisian Negara Republik Indonesia, Tentara Nasional Indonesia dan Instansi Vertikal di Wilayah Kecamatan	Jumlah Laporan Hasil Sinergitas dengan Kepolisian Negara Republik Indonesia, Tentara Nasional Indonesia dan Instansi Vertikal di Wilayah Kecamatan		12 Laporan	12 Laporan	8.352.000,00	8.352.000,00	8.352.000,00	Kab. Sumenep, Pragaan, Semua Kel/Desa	Sisa Lebih Perhitungan Anggaran Tahun Sebelumnya	-	Peningkatan Tata Kelola Pemerintahan yang harmoni dan adaptif			15.552.000,00	KECAMATAN PRAGAAN
701042010002	Harmonisasi Hubungan dengan Tokoh Agama dan Tokoh Masyarakat	Jumlah Laporan Pelaksanaan Harmonisasi Hubungan dengan Tokoh Agama dan Tokoh Masyarakat		3 Laporan	3 Laporan	16.788.000,00	16.788.000,00	16.788.000,00	Kab. Sumenep, Pragaan, Semua Kel/Desa	Sisa Lebih Perhitungan Anggaran Tahun Sebelumnya	-	Peningkatan Tata Kelola Pemerintahan yang harmoni dan adaptif			9.416.000,00	KECAMATAN PRAGAAN
70105	PROGRAM PENYELENGGARAAN URUSAN PEMERINTAHAN UMUM	Persentase koordinasi yang dilaksanakan di tingkat kecamatan		100 %	100 %	102.311.600,00	102.311.600,00	102.311.600,00			-			80.877.320,00		
70105201	Penyelenggaraan Urusan Pemerintahan Umum Sesuai Penugasan Kepala Daerah	Jumlah laporan kegiatan pembinaan wawasan kebangsaan dan ketahanan nasional	-	14 Laporan	14 Laporan	102.311.600,00	102.311.600,00	102.311.600,00			-	Peningkatan Tata Kelola Pemerintahan yang harmoni dan adaptif	Aparatur Pemerintah Dan Masyarakat	80.877.320,00	KECAMATAN PRAGAAN	
701052010001	Pembinaan Wawasan Kebangsaan dan Ketahanan Nasional dalam rangka Memantapkan Pengamalan Pancasila, Pelaksanaan Undang-Undang Dasar Negara Republik Indonesia Tahun 1945, Pelestarian Bhinneka Tunggal Ika serta Pemertahanan dan Pemeliharaan Keutuhan Negara Kesatuan Republik Indonesia	Jumlah Orang yang Mengikuti Pembinaan Wawasan Kebangsaan dan Ketahanan Nasional dalam rangka Memantapkan Pengamalan Pancasila, Pelaksanaan Undang-Undang Dasar Negara Republik Indonesia Tahun 1945, Pelestarian Bhinneka Tunggal Ika serta Pemertahanan dan Pemeliharaan Keutuhan Negara Kesatuan Republik Indonesia		100 Orang	100 Orang	51.359.600,00	51.359.600,00	51.359.600,00	Kab. Sumenep, Pragaan, Semua Kel/Desa	Sisa Lebih Perhitungan Anggaran Tahun Sebelumnya	-	Peningkatan Tata Kelola Pemerintahan yang harmoni dan adaptif			43.431.320,00	KECAMATAN PRAGAAN
701052010008	Pelaksanaan Tugas Forum Koordinasi Pimpinan di Kecamatan	Jumlah Dokumen Tugas Forum Koordinasi Pimpinan di Kecamatan		12 Dokumen	12 Dokumen	50.952.000,00	50.952.000,00	50.952.000,00	Kab. Sumenep, Pragaan, Semua Kel/Desa	Sisa Lebih Perhitungan Anggaran Tahun Sebelumnya	-	Peningkatan Tata Kelola Pemerintahan yang harmoni dan adaptif			37.446.000,00	KECAMATAN PRAGAAN
70106	PROGRAM PEMBINAAN DAN PENGAWASAN PEMERINTAHAN DESA	Persentase pemerintahan desa yang sudah diberikan pembekalan		100 %	100 %	37.728.000,00	37.728.000,00	47.728.000,00			-			32.473.500,00		
70106201	Fasilitasi, Rekomendasi dan Koordinasi Pembinaan dan Pengawasan Pemerintahan Desa	Jumlah Laporan Fasilitasi, Rekomendasi dan Koordinasi Pembinaan dan Pengawasan Pemerintahan Desa	-	3 Laporan	4 Laporan	37.728.000,00	37.728.000,00	37.728.000,00			-	Memperkuat Stabilitas Polhukhankam Dan Transformasi Pelayanan Publik	Peningkatan Tata Kelola Pemerintahan yang harmoni dan adaptif	Masyarakat dan Aparatur Pemerintah Desa	32.473.500,00	KECAMATAN PRAGAAN
701062010005	Fasilitasi Pelaksanaan Tugas Kepala Desa dan Perangkat Desa	Jumlah Dokumen Fasilitasi dalam rangka Pelaksanaan Tugas Kepala Desa dan Perangkat Desa		14 Dokumen	14 Dokumen	8.036.000,00	8.036.000,00	8.036.000,00	Kab. Sumenep, Pragaan, Semua Kel/Desa	Sisa Lebih Perhitungan Anggaran Tahun Sebelumnya	-	Memperkuat Stabilitas Polhukhankam Dan Transformasi Pelayanan Publik	Peningkatan Tata Kelola Pemerintahan yang harmoni dan adaptif		0,00	KECAMATAN PRAGAAN
701062010009	Fasilitasi Sinkronisasi Perencanaan Pembangunan Daerah dengan Pembangunan Desa	Jumlah Dokumen Sinkronisasi Perencanaan Pembangunan Daerah dengan Pembangunan Desa		14 Dokumen	14 Dokumen	4.096.000,00	4.096.000,00	4.096.000,00	Kab. Sumenep, Pragaan, Semua Kel/Desa	Sisa Lebih Perhitungan Anggaran Tahun Sebelumnya	-	Memperkuat Stabilitas Polhukhankam Dan Transformasi Pelayanan Publik	Peningkatan Tata Kelola Pemerintahan yang harmoni dan adaptif		4.826.000,00	KECAMATAN PRAGAAN
701062010016	Fasilitasi Penyusunan Program dan Pelaksanaan Pemberdayaan Masyarakat Desa															

Kode	Urusan / Bidang Urusan / Program / Kegiatan / Sub Kegiatan	Indikator Program / Kegiatan / Sub Kegiatan	Target Akhir Periode Renstra OPD	Capaian Kinerja Dan Kerangka Pendanaan							Kelompok Sasaran	Prakiraan Maju Rencana Tahun 2025		Perangkat Daerah Penanggung Jawab		
				Target 2024		Pagu Indikatif (Rp)			Lokasi	Sumber Dana		Prioritas			Target	Pagu Indikatif (Rp)
				Sebelum	Sesudah	RKPD 2024	APBD 2024	RKPD Perubahan 2024				Nasional	Daerah			
		Jumlah Dokumen Fasilitas dalam rangka Program dan Pelaksanaan Pemberdayaan Masyarakat Desa		14 Dokumen	14 Dokumen	25.596.000,00	25.596.000,00	25.596.000,00	Kab. Sumenep, Pragaan, Semua Kel/Desa	Sisa Lebih Perhitungan Anggaran Tahun Sebelumnya	Memperkuat Stabilitas Polhukhankam Dan Transformasi Pelayanan Publik	Peningkatan Tata Kelola Pemerintahan yang harmoni dan adaptif		17.647.500,00	KECAMATAN PRAGAAN	
701062010017	Koordinasi Pendampingan Desa di Wilayahnya	Jumlah Laporan Hasil Koordinasi Pendampingan Desa di Wilayahnya		14 Laporan		0,00	0,00	10.000.000,00	Kab. Sumenep, Pragaan, Semua Kel/Desa	Dana Transfer Umum-Dana Alokasi Umum		Peningkatan Tata Kelola Pemerintahan yang harmoni dan adaptif		10.000.000,00	KECAMATAN PRAGAAN	
	Kecamatan Rubaru					2.280.287.532,00	2.280.244.772,00	2.538.439.177,00						3.121.642.134,00		
701010101	UNSUR KEWILAYAHAN					2.280.287.532,00	2.280.244.772,00	2.538.439.177,00						3.121.642.134,00		
701010101	KECAMATAN					2.280.287.532,00	2.280.244.772,00	2.538.439.177,00						3.121.642.134,00		
701010101	PROGRAM PENUNJANG URUSAN PEMERINTAHAN DAERAH KABUPATEN/KOTA	Persentase terpenuhinya kebutuhan sarana dan prasarana kantor	100 %	100 %	2.061.690.732,00	2.061.649.172,00	2.309.843.577,00							2.778.412.896,00		
701010101	Perencanaan, Penganggaran, dan Evaluasi Kinerja Perangkat Daerah	Jumlah Dokumen Perencanaan, Penganggaran dan Evaluasi Kinerja Perangkat Daerah yang Disusun	-	12 Dokumen	12 Dokumen	5.552.600,00	5.552.600,00	5.552.600,00				Peningkatan Tata Kelola Pemerintahan yang harmoni dan adaptif	Kecamatan Rubaru	8.304.595,00	KECAMATAN RUBARU	
7010101010001	Penyusunan Dokumen Perencanaan Perangkat Daerah	Jumlah Dokumen Perencanaan Perangkat Daerah		4 Dokumen	4 Dokumen	2.907.600,00	2.907.600,00	2.907.600,00	Kab. Sumenep, Rubaru, Semua Kel/Desa	Dana Transfer Umum-Dana Alokasi Umum		Peningkatan Tata Kelola Pemerintahan yang harmoni dan adaptif		2.349.215,00	KECAMATAN RUBARU	
7010101010002	Koordinasi dan Penyusunan Dokumen RKA-SKPD	Jumlah Dokumen RKA-SKPD dan Laporan Hasil Koordinasi Penyusunan Dokumen RKA-SKPD		1 Dokumen	1 Dokumen	522.000,00	522.000,00	522.000,00	Kab. Sumenep, Rubaru, Semua Kel/Desa	Dana Transfer Umum-Dana Alokasi Umum		Peningkatan Tata Kelola Pemerintahan yang harmoni dan adaptif		1.174.608,00	KECAMATAN RUBARU	
7010101010003	Koordinasi dan Penyusunan Dokumen Perubahan RKA-SKPD	Jumlah Dokumen Perubahan RKA-SKPD dan Laporan Hasil Koordinasi Penyusunan Dokumen Perubahan RKA-SKPD		1 Dokumen	1 Dokumen	529.000,00	529.000,00	529.000,00	Kab. Sumenep, Rubaru, Semua Kel/Desa	Dana Transfer Umum-Dana Alokasi Umum		Peningkatan Tata Kelola Pemerintahan yang harmoni dan adaptif		1.174.608,00	KECAMATAN RUBARU	
7010101010004	Koordinasi dan Penyusunan DPA-SKPD	Jumlah Dokumen DPA-SKPD dan Laporan Hasil Koordinasi Penyusunan Dokumen DPA-SKPD		1 Dokumen	1 Dokumen	682.200,00	682.200,00	682.200,00	Kab. Sumenep, Rubaru, Semua Kel/Desa	Dana Transfer Umum-Dana Alokasi Umum		Peningkatan Tata Kelola Pemerintahan yang harmoni dan adaptif		1.174.608,00	KECAMATAN RUBARU	
7010101010005	Koordinasi dan Penyusunan Perubahan DPA-SKPD	Jumlah Dokumen Perubahan DPA-SKPD dan Laporan Hasil Koordinasi Penyusunan Dokumen Perubahan DPA-SKPD		1 Dokumen	1 Dokumen	595.400,00	595.400,00	595.400,00	Kab. Sumenep, Rubaru, Semua Kel/Desa	Dana Transfer Umum-Dana Alokasi Umum		Peningkatan Tata Kelola Pemerintahan yang harmoni dan adaptif		1.174.608,00	KECAMATAN RUBARU	
7010101010006	Koordinasi dan Penyusunan Laporan Capaian Kinerja dan Ikhtisar Realisasi Kinerja SKPD	Jumlah Laporan Capaian Kinerja dan Ikhtisar Realisasi Kinerja SKPD dan Laporan Hasil Koordinasi Penyusunan Laporan Capaian Kinerja dan Ikhtisar Realisasi Kinerja SKPD		4 Laporan	4 Laporan	316.400,00	316.400,00	316.400,00	Kab. Sumenep, Rubaru, Semua Kel/Desa	Dana Transfer Umum-Dana Alokasi Umum		Peningkatan Tata Kelola Pemerintahan yang harmoni dan adaptif		1.256.948,00	KECAMATAN RUBARU	
7010101010202	Administrasi Keuangan Perangkat Daerah	Jumlah Laporan Administrasi Keuangan Perangkat Daerah yang Disusun	-	24 Laporan	24 Laporan	1.662.305.524,00	1.662.305.524,00	1.662.305.524,00				Peningkatan Tata Kelola Pemerintahan yang harmoni dan adaptif	Kecamatan Rubaru	1.830.510.326,00	KECAMATAN RUBARU	
70101010102020001	Penyediaan Gaji dan Tunjangan ASN	Jumlah Orang yang Menerima Gaji dan Tunjangan ASN		17 Orang/bulan	17 Orang/bulan	1.655.288.224,00	1.655.288.224,00	1.903.545.905,00	Kab. Sumenep, Rubaru, Semua Kel/Desa	Dana Transfer Umum-Dana Alokasi Umum		Peningkatan Tata Kelola Pemerintahan yang harmoni dan adaptif		1.822.615.076,00	KECAMATAN RUBARU	
70101010102020007	Koordinasi dan Penyusunan Laporan Keuangan Bulanan/ Triwulanan/ Semesteran SKPD	Jumlah Laporan Keuangan Bulanan/ Triwulanan/ Semesteran SKPD dan Laporan Koordinasi Penyusunan Laporan Keuangan Bulanan/Triwulanan/Semesteran SKPD		12 Laporan	12 Laporan	7.017.300,00	7.017.300,00	7.017.300,00	Kab. Sumenep, Rubaru, Semua Kel/Desa	Dana Transfer Umum-Dana Alokasi Umum		Peningkatan Tata Kelola Pemerintahan yang harmoni dan adaptif		7.895.250,00	KECAMATAN RUBARU	
7010101010205	Administrasi Kepegawaian Perangkat Daerah	Jumlah Jenis Layanan Kepegawaian yang Disediakan	-	2 jenis	2 jenis	10.611.000,00	10.348.800,00	10.348.800,00				Peningkatan Tata Kelola Pemerintahan yang harmoni dan adaptif	Kecamatan Rubaru	16.810.240,00	KECAMATAN RUBARU	
70101010102050002	Pengadaan Pakaian Dinas beserta Atribut Kelengkapannya	Jumlah Paket Pakaian Dinas beserta Atribut Kelengkapan		2 Paket	2 Paket	10.611.000,00	10.348.800,00	10.348.800,00	Kab. Sumenep, Rubaru, Semua Kel/Desa	Dana Transfer Umum-Dana Alokasi Umum		Peningkatan Tata Kelola Pemerintahan yang harmoni dan adaptif		16.810.240,00	KECAMATAN RUBARU	
7010101010206	Administrasi Umum Perangkat Daerah	Jumlah peralatan dan perlengkapan kantor yang disediakan	-	150 Unit	150 Unit	153.645.900,00	153.645.900,00	153.645.900,00				Peningkatan Tata Kelola Pemerintahan yang harmoni dan adaptif	Kecamatan Rubaru	91.221.240,00	KECAMATAN RUBARU	
70101010102060001	Penyediaan Komponen Instalasi Listrik/Penerangan Bangunan Kantor	Jumlah Paket Komponen Instalasi Listrik/Penerangan Bangunan Kantor yang Disediakan		9 Paket	9 Paket	6.409.500,00	6.409.500,00	6.409.500,00	Kab. Sumenep, Rubaru, Semua Kel/Desa	Dana Transfer Umum-Dana Alokasi Umum		Peningkatan Tata Kelola Pemerintahan yang harmoni dan adaptif		7.058.777,00	KECAMATAN RUBARU	
70101010102060002	Penyediaan Peralatan dan Perlengkapan Kantor	Jumlah Paket Peralatan dan Perlengkapan Kantor yang Disediakan		12 Paket	12 Paket	6.086.600,00	6.086.600,00	6.086.600,00	Kab. Sumenep, Rubaru, Semua Kel/Desa	Dana Transfer Umum-Dana Alokasi Umum		Peningkatan Tata Kelola Pemerintahan yang harmoni dan adaptif		13.321.440,00	KECAMATAN RUBARU	
70101010102060004	Penyediaan Bahan Logistik Kantor	Jumlah Paket Bahan Logistik Kantor yang Disediakan		12 Paket	12 Paket	27.423.800,00	27.423.800,00	27.954.200,00	Kab. Sumenep, Rubaru, Semua Kel/Desa	Dana Transfer Umum-Dana Alokasi Umum		Peningkatan Tata Kelola Pemerintahan yang harmoni dan adaptif		29.961.294,00	KECAMATAN RUBARU	



Kode	Urusan / Bidang Urusan / Program / Kegiatan / Sub Kegiatan	Indikator Program / Kegiatan / Sub Kegiatan	Target Akhir Periode Renstra OPD	Capaian Kinerja Dan Kerangka Pendanaan						Kelompok Sasaran	Prakiraan Maju Rencana Tahun 2025		Perangkat Daerah Penanggung Jawab		
				Target 2024		Pagu Indikatif (Rp)			Lokasi		Sumber Dana	Prioritas			
				Sebelum	Sesudah	RKPD 2024	APBD 2024	RKPD Perubahan 2024				Nasional		Daerah	Target
701012060005	Penyediaan Barang Cetak dan Penggandaan	Jumlah Paket Barang Cetak dan Penggandaan yang Disediakan		2 Paket	2 Paket	10.050.000,00	10.050.000,00	900.000,00	Kab. Sumenep, Rubaru, Semua Kel/Desa	Dana Transfer Umum-Dana Alokasi Umum	-	Peningkatan penanganan masalah sosial dan penguatan kondusifitas dan stabilitas sosial dan politik		13.259.785,00	KECAMATAN RUBARU
701012060006	Penyediaan Bahan Bacaan dan Peraturan Perundang-undangan	Jumlah Dokumen Bahan Bacaan dan Peraturan Perundang-Undangan yang Disediakan		24 Dokumen	24 Dokumen	2.556.000,00	2.556.000,00	2.556.000,00	Kab. Sumenep, Rubaru, Semua Kel/Desa	Dana Transfer Umum-Dana Alokasi Umum	-	Peningkatan Tata Kelola Pemerintahan yang harmoni dan adaptif		4.024.944,00	KECAMATAN RUBARU
701012060009	Penyelenggaraan Rapat Koordinasi dan Konsultasi SKPD	Jumlah Laporan Penyelenggaraan Rapat Koordinasi dan Konsultasi SKPD		100 Laporan	100 Laporan	101.120.000,00	101.120.000,00	101.120.000,00	Kab. Sumenep, Rubaru, Semua Kel/Desa	Dana Transfer Umum-Dana Alokasi Umum	-	Peningkatan Tata Kelola Pemerintahan yang harmoni dan adaptif		23.595.000,00	KECAMATAN RUBARU
70101207	Pengadaan Barang Milik Daerah Penunjang Urusan Pemerintah Daerah	Jumlah Barang Milik Daerah yang Didadakan	-	9 Unit	9 Unit	50.699.698,00	50.658.318,00	50.658.318,00			-	Peningkatan Tata Kelola Pemerintahan yang harmoni dan adaptif	Kecamatan Rubaru	50.985.870,00	KECAMATAN RUBARU
701012070005	Pengadaan Mebel	Jumlah Paket Mebel yang Disediakan		7 Unit	7 Unit	11.326.000,00	11.326.000,00	11.326.000,00	Kab. Sumenep, Rubaru, Semua Kel/Desa	Dana Transfer Umum-Dana Alokasi Umum	-	Peningkatan Tata Kelola Pemerintahan yang harmoni dan adaptif		11.604.505,00	KECAMATAN RUBARU
701012070006	Pengadaan Peralatan dan Mesin Lainnya	Jumlah Unit Peralatan dan Mesin Lainnya yang Disediakan		2 Unit	2 Unit	39.373.698,00	39.332.318,00	39.332.318,00	Kab. Sumenep, Rubaru, Semua Kel/Desa	Dana Transfer Umum-Dana Alokasi Umum	-	Peningkatan Tata Kelola Pemerintahan yang harmoni dan adaptif		30.681.365,00	KECAMATAN RUBARU
701012070010	Pengadaan Sarana dan Prasarana Gedung Kantor atau Bangunan Lainnya	Jumlah Unit Sarana dan Prasarana Gedung Kantor atau Bangunan Lainnya yang Disediakan		1 Unit	1 Unit	0,00	0,00	8.556.324,00	Kab. Sumenep, Rubaru, Rubaru	Dana Transfer Umum-Dana Alokasi Umum	-	Peningkatan Tata Kelola Pemerintahan yang harmoni dan adaptif		8.700.000,00	KECAMATAN RUBARU
70101208	Penyediaan Jasa Penunjang Urusan Pemerintahan Daerah	Jumlah Layanan Jasa yang Disediakan	-	2 jenis	2 jenis	100.616.010,00	108.270.030,00	108.270.030,00			-	Peningkatan Tata Kelola Pemerintahan yang harmoni dan adaptif	Kecamatan Rubaru	98.197.836,00	KECAMATAN RUBARU
701012080002	Penyediaan Jasa Komunikasi, Sumber Daya Air dan Listrik	Jumlah Laporan Penyediaan Jasa Komunikasi, Sumber Daya Air dan Listrik yang Disediakan		12 Laporan	12 Laporan	28.073.610,00	28.073.610,00	28.073.610,00	Kab. Sumenep, Rubaru, Semua Kel/Desa	Dana Transfer Umum-Dana Alokasi Umum	-	Peningkatan Tata Kelola Pemerintahan yang harmoni dan adaptif		18.401.196,00	KECAMATAN RUBARU
701012080004	Penyediaan Jasa Pelayanan Umum Kantor	Jumlah Laporan Penyediaan Jasa Pelayanan Umum Kantor yang Disediakan		12 Laporan	12 Laporan	72.542.400,00	80.196.420,00	80.196.420,00	Kab. Sumenep, Rubaru, Semua Kel/Desa	Dana Transfer Umum-Dana Alokasi Umum	-	Peningkatan Tata Kelola Pemerintahan yang harmoni dan adaptif		79.796.640,00	KECAMATAN RUBARU
70101209	Pemeliharaan Barang Milik Daerah Penunjang Urusan Pemerintahan Daerah	Jumlah Barang Milik Daerah yang Dipelihara	-	23 Unit	23 Unit	78.260.000,00	70.868.000,00	70.868.000,00			-	Peningkatan Tata Kelola Pemerintahan yang harmoni dan adaptif	Kecamatan Rubaru	682.382.789,00	KECAMATAN RUBARU
701012090001	Penyediaan Jasa Pemeliharaan, Biaya Pemeliharaan, dan Pajak Kendaraan Perorangan Dinas atau Kendaraan Dinas Jabatan	Jumlah Kendaraan Perorangan Dinas atau Kendaraan Dinas Jabatan yang Dipelihara dan dibayarkan Pajaknya		6 Unit	6 Unit	33.600.000,00	26.208.000,00	26.208.000,00	Kab. Sumenep, Rubaru, Semua Kel/Desa	Dana Transfer Umum-Dana Alokasi Umum	-	Peningkatan Tata Kelola Pemerintahan yang harmoni dan adaptif		42.864.250,00	KECAMATAN RUBARU
701012090006	Pemeliharaan Peralatan dan Mesin Lainnya	Jumlah Peralatan dan Mesin Lainnya yang Dipelihara		14 Unit	14 Unit	10.270.000,00	10.270.000,00	10.270.000,00	Kab. Sumenep, Rubaru, Semua Kel/Desa	Dana Transfer Umum-Dana Alokasi Umum	-	Peningkatan Tata Kelola Pemerintahan yang harmoni dan adaptif		11.578.490,00	KECAMATAN RUBARU
701012090009	Pemeliharaan/Rehabilitasi Gedung Kantor dan Bangunan Lainnya	Jumlah Gedung Kantor dan Bangunan Lainnya yang Dipelihara/Direhabilitasi		3 Unit	3 Unit	34.390.000,00	34.390.000,00	34.390.000,00	Kab. Sumenep, Rubaru, Semua Kel/Desa	Dana Transfer Umum-Dana Alokasi Umum	-	Peningkatan Tata Kelola Pemerintahan yang harmoni dan adaptif		627.940.049,00	KECAMATAN RUBARU
70102	PROGRAM PENYELENGGARAAN PEMERINTAHAN DAN PELAYANAN PUBLIK	Persentase Layanan Publik yang diselenggarakan di Kecamatan		100 %	100 %	54.906.400,00	54.906.400,00	54.906.400,00						173.869.234,00	
70102201	Koordinasi Penyelenggaraan Kegiatan Pemerintahan di Tingkat Kecamatan	Jumlah Laporan Pelaksanaan Koordinasi Penyelenggaraan Kegiatan Pemerintahan di Tingkat Kecamatan	-	4 Laporan	4 Laporan	51.352.500,00	51.352.500,00	51.352.500,00			-	Peningkatan Tata Kelola Pemerintahan yang harmoni dan adaptif	Kecamatan Rubaru	169.620.440,00	KECAMATAN RUBARU
701022010001	Koordinasi/Sinergi Perencanaan dan Pelaksanaan Kegiatan Pemerintahan dengan Perangkat Daerah dan Instansi Vertikal Terkait	Jumlah Laporan Koordinasi/Sinergi Perencanaan dan Pelaksanaan Kegiatan Pemerintahan dengan Perangkat Daerah dan Instansi Vertikal Terkait		4 Laporan	4 Laporan	51.352.500,00	51.352.500,00	51.352.500,00	Kab. Sumenep, Rubaru, Semua Kel/Desa	Sisa Lebih Perhitungan Anggaran Tahun Sebelumnya	-	Peningkatan Tata Kelola Pemerintahan yang harmoni dan adaptif		169.620.440,00	KECAMATAN RUBARU
70102204	Pelaksanaan Urusan Pemerintahan yang Dilimpahkan kepada Camat	Jumlah Laporan Pelaksanaan Nonperizinan pada Urusan Pemerintahan	-	12 Laporan	12 Laporan	3.553.900,00	3.553.900,00	3.553.900,00			-	Peningkatan Tata Kelola Pemerintahan yang harmoni dan adaptif	Kecamatan Rubaru	4.248.794,00	KECAMATAN RUBARU
701022040002	Pelaksanaan Urusan Pemerintahan yang terkait dengan Nonperizinan	Jumlah Laporan Pelaksanaan Nonperizinan pada Urusan Pemerintahan		12 Laporan	12 Laporan	3.553.900,00	3.553.900,00	3.553.900,00	Kab. Sumenep, Rubaru, Semua Kel/Desa	Sisa Lebih Perhitungan Anggaran Tahun Sebelumnya	-	Peningkatan Tata Kelola Pemerintahan yang harmoni dan adaptif		4.248.794,00	KECAMATAN RUBARU
70103	PROGRAM PEMBERDAYAAN MASYARAKAT DESA DAN KELURAHAN	Persentase Lembaga dan Organisasi Masyarakat yang Terlibat dalam Pembangunan di Kecamatan		100 %	100 %	29.673.000,00	29.673.000,00	29.673.000,00						31.072.800,00	
70103201	Koordinasi Kegiatan Pemberdayaan Desa	Jumlah laporan pelaksanaan pemberdayaan desa yang dilaksanakan	-	11 Laporan	11 Laporan	6.917.000,00	6.917.000,00	6.917.000,00			-	Peningkatan Tata Kelola Pemerintahan yang harmoni dan adaptif	Kecamatan Rubaru	6.872.800,00	KECAMATAN RUBARU

Kode	Urusan / Bidang Urusan / Program / Kegiatan / Sub Kegiatan	Indikator Program / Kegiatan / Sub Kegiatan	Target Akhir Periode Renstra OPD	Capaian Kinerja Dan Kerangka Pendanaan								Kelompok Sasaran	Prakiraan Maju Rencana Tahun 2025		Perangkat Daerah Penanggung Jawab	
				Target 2024		Pagu Indikatif (Rp)			Lokasi	Sumber Dana	Prioritas		Target	Pagu Indikatif (Rp)		
				Sebelum	Sesudah	RKPD 2024	APBD 2024	RKPD Perubahan 2024			Nasional					Daerah
701032010001	Peningkatan Partisipasi Masyarakat	dalam Forum Musyawarah Perencanaan Pembangunan di Desa		11 Lembaga Kemasyarakatan	11 Lembaga Kemasyarakatan	6.917.000,00	6.917.000,00	6.917.000,00	Kab. Sumenep, Ruaru, Semua Kel/Desa	Sisa Lebih Perhitungan Anggaran Tahun Sebelumnya	-	Peningkatan Tata Kelola Pemerintahan yang harmoni dan adaptif		6.872.800,00	KECAMATAN RUBARU	
70103206	Pemberdayaan dan Kesejahteraan Keluarga Tingkat Kecamatan dan Kelurahan	Jumlah Laporan Keluarga yang mengikuti Pemberdayaan dan Kesejahteraankeluarga di tingkat desa dan kelurahan	-	11 Laporan	11 Laporan	22.756.000,00	22.756.000,00	22.756.000,00			-	Peningkatan Tata Kelola Pemerintahan yang harmoni dan adaptif	Kecamatan Rubaru	24.200.000,00	KECAMATAN RUBARU	
701032060007	Penumbuhan Kesadaran Keluarga	dalam Peningkatan Derajat Kesehatan Keluarga dan Lingkungan dengan Menerapkan Perilaku Hidup Bersih dan Sehat		111 Keluarga	111 Keluarga	22.756.000,00	22.756.000,00	22.756.000,00	Kab. Sumenep, Ruaru, Semua Kel/Desa	Sisa Lebih Perhitungan Anggaran Tahun Sebelumnya	-	Peningkatan Tata Kelola Pemerintahan yang harmoni dan adaptif		24.200.000,00	KECAMATAN RUBARU	
70104	PROGRAM KOORDINASI KETENTRAMAN DAN KETERTIBAN UMUM	Persentase Kerjasama Penanganan Ketentraman dan Ketertiban Umum yang terlaksana		100 %	100 %	19.828.000,00	19.828.000,00	19.828.000,00			-			21.625.120,00		
70104201	Koordinasi Upaya Penyelenggaraan Ketenteraman dan Ketertiban Umum	Jumlah Laporan Koordinasi Lintas Sektor Ketentraman dan Ketertiban Umum yang Dilaksanakan	-	3 Laporan	3 Laporan	19.828.000,00	19.828.000,00	19.828.000,00			-	Peningkatan Tata Kelola Pemerintahan yang harmoni dan adaptif	Kecamatan Rubaru	21.625.120,00	KECAMATAN RUBARU	
701042010002	Harmonisasi Hubungan dengan Tokoh Agama dan Tokoh Masyarakat	Jumlah Laporan Pelaksanaan Harmonisasi Hubungan dengan Tokoh Agama dan Tokoh Masyarakat		3 Laporan	3 Laporan	19.828.000,00	19.828.000,00	19.828.000,00	Kab. Sumenep, Ruaru, Semua Kel/Desa	Sisa Lebih Perhitungan Anggaran Tahun Sebelumnya	-	Peningkatan Tata Kelola Pemerintahan yang harmoni dan adaptif		21.625.120,00	KECAMATAN RUBARU	
70105	PROGRAM PENYELENGGARAAN URUSAN PEMERINTAHAN UMUM	Persentase Kerjasama Penanganan Ketentraman dan Ketertiban Umum yang terlaksana		100 %	100 %	63.053.800,00	63.053.800,00	63.053.800,00			-			13.186.140,00		
70105201	Penyelenggaraan Urusan Pemerintahan Umum Sesuai Perutusan Kepala Daerah	Jumlah Laporan Koordinasi Lintas Sektor Ketentraman dan Ketertiban Umum yang Dilaksanakan	-	3 Laporan	3 Laporan	63.053.800,00	63.053.800,00	63.053.800,00			-	Peningkatan Tata Kelola Pemerintahan yang harmoni dan adaptif	Kecamatan Rubaru	13.186.140,00	KECAMATAN RUBARU	
701052010001	Pembinaan Wawasan Kebangsaan dan Ketahanan Nasional dalam rangka	Memantapkan Pengamalan Pancasila, Pelaksanaan Undang-Undang Dasar Negara Republik Indonesia Tahun 1945, Pelestarian Bhinneka Tunggal Ika serta Pemertahanan dan Pemeliharaan Keutuhan Negara Kesatuan Republik Indonesia		100 Orang	100 Orang	63.053.800,00	63.053.800,00	63.053.800,00	Kab. Sumenep, Ruaru, Semua Kel/Desa	Sisa Lebih Perhitungan Anggaran Tahun Sebelumnya	-	Peningkatan Tata Kelola Pemerintahan yang harmoni dan adaptif		13.186.140,00	KECAMATAN RUBARU	
70106	PROGRAM PEMBINAAN DAN PENGAWASAN PEMERINTAHAN DESA	Persentase pemerintahan desa yang sudah diberikan pembekalan		100 %	100 %	51.135.600,00	51.134.400,00	61.134.400,00			-			103.475.944,00		
70106201	Fasilitasi, Rekomendasi dan Pembinaan dan Pengawasan Pemerintahan Desa	Jumlah Laporan Fasilitasi, Rekomendasi dan Koordinasi Pembinaan dan Pengawasan Pemerintahan Desa	-	70 Laporan	70 Laporan	51.135.600,00	51.134.400,00	51.134.400,00			-	Peningkatan Tata Kelola Pemerintahan yang harmoni dan adaptif	Kecamatan Rubaru	103.475.944,00	KECAMATAN RUBARU	
701062010001	Fasilitasi Penyusunan Peraturan Desa dan Peraturan Kepala Desa	Jumlah Dokumen yang Difasilitasi dalam rangka Penyusunan Peraturan Desa dan Peraturan Kepala Desa		11 Dokumen	11 Dokumen	4.725.400,00	4.725.400,00	4.725.400,00	Kab. Sumenep, Ruaru, Semua Kel/Desa	Sisa Lebih Perhitungan Anggaran Tahun Sebelumnya	-	Peningkatan Tata Kelola Pemerintahan yang harmoni dan adaptif		15.276.250,00	KECAMATAN RUBARU	
701062010002	Fasilitasi Administrasi Tata Pemerintahan Desa	Jumlah Dokumen yang Difasilitasi dalam rangka Administrasi Tata Pemerintahan Desa		11 Dokumen	11 Dokumen	3.631.100,00	3.631.100,00	3.631.100,00	Kab. Sumenep, Ruaru, Semua Kel/Desa	Sisa Lebih Perhitungan Anggaran Tahun Sebelumnya	-	Peningkatan Tata Kelola Pemerintahan yang harmoni dan adaptif		8.777.340,00	KECAMATAN RUBARU	
701062010003	Fasilitasi Pengelolaan Keuangan Desa dan Pendayagunaan Aset Desa	Jumlah Dokumen yang Difasilitasi dalam rangka Pengelolaan Keuangan Desa dan Pendayagunaan Aset Desa		11 Dokumen	11 Dokumen	5.347.600,00	5.347.400,00	5.347.400,00	Kab. Sumenep, Ruaru, Semua Kel/Desa	Sisa Lebih Perhitungan Anggaran Tahun Sebelumnya	-	Peningkatan Tata Kelola Pemerintahan yang harmoni dan adaptif		23.345.740,00	KECAMATAN RUBARU	
701062010009	Fasilitasi Sinkronisasi Perencanaan Pembangunan Daerah dengan Pembangunan Desa	Jumlah Dokumen Sinkronisasi Perencanaan Pembangunan Daerah dengan Pembangunan Desa		11 Dokumen	11 Dokumen	10.096.500,00	10.096.200,00	10.096.200,00	Kab. Sumenep, Ruaru, Semua Kel/Desa	Sisa Lebih Perhitungan Anggaran Tahun Sebelumnya	-	Peningkatan Tata Kelola Pemerintahan yang harmoni dan adaptif		10.427.054,00	KECAMATAN RUBARU	
701062010011	Fasilitasi Penyelenggaraan Ketenteraman dan Ketertiban Umum	Jumlah Dokumen Fasilitasi dalam rangka Penyelenggaraan Ketenteraman dan Ketertiban Umum		11 Dokumen	11 Dokumen	10.933.500,00	10.933.200,00	10.933.200,00	Kab. Sumenep, Ruaru, Semua Kel/Desa	Sisa Lebih Perhitungan Anggaran Tahun Sebelumnya	-	Peningkatan Tata Kelola Pemerintahan yang harmoni dan adaptif		11.710.380,00	KECAMATAN RUBARU	
701062010014	Fasilitasi Kerja Sama Antar Desa dan Kerja Sama Desa dengan Pihak Ketiga															

Kode	Urusan / Bidang Urusan / Program / Kegiatan / Sub Kegiatan	Indikator Program / Kegiatan / Sub Kegiatan	Target Akhir Periode Renstra OPD	Capaian Kinerja Dan Kerangka Pendanaan						Kelompok Sasaran	Prakiraan Maju Rencana Tahun 2025		Perangkat Daerah Penanggung Jawab		
				Target 2024		Pagu Indikatif (Rp)			Lokasi		Sumber Dana	Prioritas			
				Sebelum	Sesudah	RKPD 2024	APBD 2024	RKPD Perubahan 2024				Nasional		Daerah	Target
		Jumlah Dokumen Fasilitasi dalam rangka Kerja Sama Antar Desa dan Kerja Sama Desa dengan Pihak Ketiga		11 Dokumen	11 Dokumen	5.736.500,00	5.736.500,00	5.736.500,00	Kab. Sumenep, Rubaru, Semua Kel/Desa	Sisa Lebih Perhitungan Anggaran Tahun Sebelumnya	-	Peningkatan Tata Kelola Pemerintahan yang harmoni dan adaptif		11.469.590,00	KECAMATAN RUBARU
7 01 06 2.01 0015	Fasilitasi Penataan, Pemanfaatan, dan Pendayagunaan Ruang Desa serta Penetapan dan Penegasan Batas Desa	Jumlah Dokumen Fasilitasi dalam rangka Penataan, Pemanfaatan, dan Pendayagunaan Ruang Desa serta Penetapan dan Penegasan Batas Desa		11 Dokumen	11 Dokumen	10.665.000,00	10.664.600,00	10.664.600,00	Kab. Sumenep, Rubaru, Semua Kel/Desa	Sisa Lebih Perhitungan Anggaran Tahun Sebelumnya	-	Peningkatan Tata Kelola Pemerintahan yang harmoni dan adaptif		11.469.590,00	KECAMATAN RUBARU
7 01 06 2.01 0017	Koordinasi Pendampingan Desa di Wilayahnya	Jumlah Laporan Hasil Koordinasi Pendampingan Desa di Wilayahnya			1 Laporan	0,00	0,00	10.000.000,00	Kab. Sumenep, Rubaru, Rubaru	Dana Transfer Umum-Dana Alokasi Umum	-	Peningkatan Tata Kelola Pemerintahan yang harmoni dan adaptif		11.000.000,00	KECAMATAN RUBARU
						2.641.335.750,00	2.641.322.617,00	2.651.892.518,00						695.540.404,00	
						2.641.335.750,00	2.641.322.617,00	2.651.892.518,00						695.540.404,00	
						2.641.335.750,00	2.641.322.617,00	2.651.892.518,00						695.540.404,00	
7 01 01	PROGRAM PENUNCIANG URUSAN PEMERINTAHAN DAERAH KABUPATEN/KOTA	Persentase terpenuhinya kebutuhan sarana dan prasarana kantor		100 %	100 %	2.448.748.150,00	2.460.172.017,00	2.475.941.918,00						458.140.404,00	
7 01 01 2.01	Perencanaan, Penganggaran, dan Evaluasi Kinerja Perangkat Daerah	Jumlah dokumen perencanaan yang disusun sesuai ketentuan		14 Dokumen	14 Dokumen	4.699.700,00	3.619.700,00	3.619.700,00			Memperkuat Stabilitas Polhukhankam Dan Transformasi Pelayanan Publik	Peningkatan Tata Kelola Pemerintahan yang harmoni dan adaptif	Kantor Kecamatan Ambunten	11.976.004,00	KECAMATAN AMBUNTEN
7 01 01 2.01 0001	Penyusunan Dokumen Perencanaan Perangkat Daerah	Jumlah Dokumen Perencanaan Perangkat Daerah		2 Dokumen	2 Dokumen	1.075.700,00	1.075.700,00	1.075.700,00	Kab. Sumenep, Ambunten, Ambunten Timur	Dana Transfer Umum-Dana Alokasi Umum	Memperkuat Stabilitas Polhukhankam Dan Transformasi Pelayanan Publik	Peningkatan Tata Kelola Pemerintahan yang harmoni dan adaptif		1.020.000,00	KECAMATAN AMBUNTEN
7 01 01 2.01 0002	Koordinasi dan Penyusunan Dokumen RKA-SKPD	Jumlah Dokumen RKA-SKPD dan Laporan Hasil Koordinasi Penyusunan Dokumen RKA-SKPD		1 Dokumen	1 Dokumen	595.700,00	435.700,00	435.700,00	Kab. Sumenep, Ambunten, Ambunten Timur	Dana Transfer Umum-Dana Alokasi Umum	-	Peningkatan Tata Kelola Pemerintahan yang harmoni dan adaptif		748.000,00	KECAMATAN AMBUNTEN
7 01 01 2.01 0003	Koordinasi dan Penyusunan Dokumen Perubahan RKA-SKPD	Jumlah Dokumen Perubahan RKA-SKPD dan Laporan Hasil Koordinasi Penyusunan Dokumen Perubahan RKA-SKPD		1 Dokumen	1 Dokumen	544.200,00	344.200,00	344.200,00	Kab. Sumenep, Ambunten, Semua Kel/Desa	Dana Transfer Umum-Dana Alokasi Umum	-	Peningkatan Tata Kelola Pemerintahan yang harmoni dan adaptif		715.000,00	KECAMATAN AMBUNTEN
7 01 01 2.01 0004	Koordinasi dan Penyusunan DPA-SKPD	Jumlah Dokumen DPA-SKPD dan Laporan Hasil Koordinasi Penyusunan Dokumen DPA-SKPD		1 Dokumen	1 Dokumen	544.200,00	344.200,00	344.200,00	Kab. Sumenep, Ambunten, Semua Kel/Desa	Dana Transfer Umum-Dana Alokasi Umum	Memperkuat Stabilitas Polhukhankam Dan Transformasi Pelayanan Publik	Peningkatan Tata Kelola Pemerintahan yang harmoni dan adaptif		528.000,00	KECAMATAN AMBUNTEN
7 01 01 2.01 0005	Koordinasi dan Penyusunan Perubahan DPA- SKPD	Jumlah Dokumen Perubahan DPA-SKPD dan Laporan Hasil Koordinasi Penyusunan Dokumen Perubahan DPA-SKPD		1 Dokumen	1 Dokumen	544.200,00	504.200,00	504.200,00	Kab. Sumenep, Ambunten, Semua Kel/Desa	Dana Transfer Umum-Dana Alokasi Umum	Memperkuat Stabilitas Polhukhankam Dan Transformasi Pelayanan Publik	Peningkatan Tata Kelola Pemerintahan yang harmoni dan adaptif		715.000,00	KECAMATAN AMBUNTEN
7 01 01 2.01 0006	Koordinasi dan Penyusunan Laporan Capaian Kinerja dan Ikhtisar Realisasi Kinerja SKPD	Jumlah Laporan Capaian Kinerja dan Ikhtisar Realisasi Kinerja SKPD dan Laporan Hasil Koordinasi Penyusunan Laporan Capaian Kinerja dan Ikhtisar Realisasi Kinerja SKPD		4 Laporan	4 Laporan	1.395.700,00	915.700,00	915.700,00	Kab. Sumenep, Ambunten, Semua Kel/Desa	Dana Transfer Umum-Dana Alokasi Umum	Memperkuat Stabilitas Polhukhankam Dan Transformasi Pelayanan Publik	Peningkatan Tata Kelola Pemerintahan yang harmoni dan adaptif		8.250.004,00	KECAMATAN AMBUNTEN
7 01 01 2.02	Administrasi Keuangan Perangkat Daerah	Jumlah laporan administrasi keuangan perangkat daerah yang disusun		16 Dokumen	16 Dokumen	2.047.633.150,00	2.047.633.150,00	2.047.633.150,00			Memperkuat Stabilitas Polhukhankam Dan Transformasi Pelayanan Publik	Peningkatan Tata Kelola Pemerintahan yang harmoni dan adaptif	Jumlah Laporan Administrasi Keuangan Perangkat Daerah yang Disusun	9.075.000,00	KECAMATAN AMBUNTEN
7 01 01 2.02 0001	Penyediaan Gaji dan Tunjangan ASN	Jumlah Orang yang Menerima Gaji dan Tunjangan ASN		20 Orang/bulan	20 Orang/bulan	2.041.335.750,00	2.041.335.750,00	2.041.905.651,00	Kab. Sumenep, Ambunten, Semua Kel/Desa	Dana Transfer Umum-Dana Alokasi Umum	Memperkuat Stabilitas Polhukhankam Dan Transformasi Pelayanan Publik	Peningkatan Tata Kelola Pemerintahan yang harmoni dan adaptif		2.750.000,00	KECAMATAN AMBUNTEN
7 01 01 2.02 0005	Koordinasi dan Penyusunan Laporan Keuangan Akhir Tahun SKPD	Jumlah Laporan Keuangan Akhir Tahun SKPD dan Laporan Hasil Koordinasi Penyusunan Laporan Keuangan Akhir Tahun SKPD		2 Laporan	2 Laporan	704.400,00	704.400,00	704.400,00	Kab. Sumenep, Ambunten, Semua Kel/Desa	Dana Transfer Umum-Dana Alokasi Umum	Memperkuat Stabilitas Polhukhankam Dan Transformasi Pelayanan Publik	Peningkatan Tata Kelola Pemerintahan yang harmoni dan adaptif		825.000,00	KECAMATAN AMBUNTEN
7 01 01 2.02 0007	Koordinasi dan Penyusunan Laporan Keuangan Bulanan/ Triwulanan/ Semesteran SKPD														

Kode	Urusan / Bidang Urusan / Program / Kegiatan / Sub Kegiatan	Indikator Program / Kegiatan / Sub Kegiatan	Target Akhir Periode Renstra OPD	Capaian Kinerja Dan Kerangka Pendanaan							Kelompok Sasaran	Prakiraan Maju Rencana Tahun 2025		Perangkat Daerah Penanggung Jawab		
				Target 2024		Pagu Indikatif (Rp)			Lokasi	Sumber Dana		Prioritas			Target	Pagu Indikatif (Rp)
				Sebelum	Sesudah	RKPD 2024	APBD 2024	RKPD Perubahan 2024				Nasional	Daerah			
		Jumlah Laporan Keuangan Bulanan/Triwulanan/ Semesteran SKPD dan Laporan Koordinasi Penyusunan Laporan Keuangan Bulanan/Triwulanan/Semesteran SKPD		12 Laporan	12 Laporan	5.593.000,00	5.593.000,00	5.593.000,00	Kab. Sumenep, Ambunten, Semua Kel/Desa	Dana Transfer Umum-Dana Alokasi Umum	Memperkuat Stabilitas Polhukhankam Dan Transformasi Pelayanan Publik	Peningkatan Tata Kelola Pemerintahan yang harmoni dan adaptif		5.500.000,00	KECAMATAN AMBUNTEN	
70101205	Administrasi Kepegawaian Perangkat Daerah	Jumlah Jenis layanan kepegawaian yang disediakan	-	1 jenis	1 jenis	7.561.764,00	7.021.638,00	7.021.638,00			Memperkuat Stabilitas Polhukhankam Dan Transformasi Pelayanan Publik	Peningkatan Tata Kelola Pemerintahan yang harmoni dan adaptif	Kantor Kecamatan Ambunten	39.600.000,00	KECAMATAN AMBUNTEN	
701012050002	Pengadaan Pakaian Dinas beserta Atribut Kelengkapannya															
		Jumlah Paket Pakaian Dinas beserta Atribut Kelengkapan		26 Paket	26 Paket	7.561.764,00	7.021.638,00	7.021.638,00	Kab. Sumenep, Ambunten, Semua Kel/Desa	Dana Transfer Umum-Dana Alokasi Umum	Memperkuat Stabilitas Polhukhankam Dan Transformasi Pelayanan Publik	Peningkatan Tata Kelola Pemerintahan yang harmoni dan adaptif		39.600.000,00	KECAMATAN AMBUNTEN	
70101206	Administrasi Umum Perangkat Daerah	jumlah peralatan dan perlengkapan kantor yang disediakan	-	6 jenis	6 jenis	186.680.400,00	106.441.400,00	106.441.400,00			Memperkuat Stabilitas Polhukhankam Dan Transformasi Pelayanan Publik	Peningkatan Tata Kelola Pemerintahan yang harmoni dan adaptif	Kantor Kecamatan Ambunten	111.489.400,00	KECAMATAN AMBUNTEN	
701012060001	Penyediaan Komponen Instalasi Listrik/Penerangan Bangunan Kantor															
		Jumlah Paket Komponen Instalasi Listrik/Penerangan Bangunan Kantor yang Disediakan		4 Paket	4 Paket	7.429.200,00	7.429.200,00	7.429.200,00	Kab. Sumenep, Ambunten, Semua Kel/Desa	Dana Transfer Umum-Dana Alokasi Umum	Memperkuat Stabilitas Polhukhankam Dan Transformasi Pelayanan Publik	Peningkatan Tata Kelola Pemerintahan yang harmoni dan adaptif		13.970.000,00	KECAMATAN AMBUNTEN	
701012060002	Penyediaan Peralatan dan Perlengkapan Kantor															
		Jumlah Paket Peralatan dan Perlengkapan Kantor yang Disediakan		4 Paket	4 Paket	9.187.600,00	8.112.400,00	8.112.400,00	Kab. Sumenep, Ambunten, Semua Kel/Desa	Dana Transfer Umum-Dana Alokasi Umum	Memperkuat Stabilitas Polhukhankam Dan Transformasi Pelayanan Publik	Peningkatan Tata Kelola Pemerintahan yang harmoni dan adaptif		9.955.000,00	KECAMATAN AMBUNTEN	
701012060004	Penyediaan Bahan Logistik Kantor															
		Jumlah Paket Bahan Logistik Kantor yang Disediakan		4 Paket	4 Paket	26.743.600,00	39.031.600,00	39.031.600,00	Kab. Sumenep, Ambunten, Semua Kel/Desa	Dana Transfer Umum-Dana Alokasi Umum	Memperkuat Stabilitas Polhukhankam Dan Transformasi Pelayanan Publik	Peningkatan Tata Kelola Pemerintahan yang harmoni dan adaptif		39.600.000,00	KECAMATAN AMBUNTEN	
701012060005	Penyediaan Barang Cetak dan Penggandaan															
		Jumlah Paket Barang Cetak dan Penggandaan yang Disediakan		4 Paket	4 Paket	7.080.000,00	7.080.000,00	7.080.000,00	Kab. Sumenep, Ambunten, Semua Kel/Desa	Dana Transfer Umum-Dana Alokasi Umum	Memperkuat Stabilitas Polhukhankam Dan Transformasi Pelayanan Publik	Peningkatan Tata Kelola Pemerintahan yang harmoni dan adaptif		6.270.000,00	KECAMATAN AMBUNTEN	
701012060006	Penyediaan Bahan Bacaan dan Peraturan Perundang-undangan															
		Jumlah Dokumen Bahan Bacaan dan Peraturan Perundang-Undangan yang Disediakan		24 Dokumen	24 Dokumen	3.120.000,00	2.683.200,00	2.683.200,00	Kab. Sumenep, Ambunten, Semua Kel/Desa	Dana Transfer Umum-Dana Alokasi Umum	Memperkuat Stabilitas Polhukhankam Dan Transformasi Pelayanan Publik	Peningkatan Tata Kelola Pemerintahan yang harmoni dan adaptif		3.194.400,00	KECAMATAN AMBUNTEN	
701012060009	Penyelenggaraan Rapat Koordinasi dan Konsultasi SKPD															
		Jumlah Laporan Penyelenggaraan Rapat Koordinasi dan Konsultasi SKPD		200 Laporan	185 Laporan	133.120.000,00	42.105.000,00	42.105.000,00	Kab. Sumenep, Ambunten, Semua Kel/Desa	Dana Transfer Umum-Dana Alokasi Umum	-	Peningkatan Tata Kelola Pemerintahan yang harmoni dan adaptif		38.500.000,00	KECAMATAN AMBUNTEN	
70101207	Pengadaan Barang Milik Daerah Penunjang Urusan Pemerintah Daerah	Jumlah Unit Peralatan dan Mesin Lainnya yang Disediakan	-	8 Unit	8 Unit	28.193.334,00	54.396.327,00	54.396.327,00			-	Peningkatan Tata Kelola Pemerintahan yang harmoni dan adaptif	Kantor Kecamatan Ambunten	49.500.000,00	KECAMATAN AMBUNTEN	
701012070006	Pengadaan Peralatan dan Mesin Lainnya															
		Jumlah Unit Peralatan dan Mesin Lainnya yang Disediakan		3 Unit	5 Unit	28.193.334,00	54.396.327,00	71.271.527,00	Kab. Sumenep, Ambunten, Semua Kel/Desa	Dana Transfer Umum-Dana Alokasi Umum	-	Peningkatan Tata Kelola Pemerintahan yang harmoni dan adaptif		49.500.000,00	KECAMATAN AMBUNTEN	
70101208	Penyediaan Jasa Penunjang Urusan Pemerintahan Daerah	Jumlah Layanan Jasa yang Disediakan	-	2 jenis	2 jenis	68.700.240,00	143.700.240,00	143.700.240,00			Memperkuat Stabilitas Polhukhankam Dan Transformasi Pelayanan Publik	Peningkatan Tata Kelola Pemerintahan yang harmoni dan adaptif	Kantor Kecamatan Ambunten	88.000.000,00	KECAMATAN AMBUNTEN	
701012080002	Penyediaan Jasa Komunikasi, Sumber Daya Air dan Listrik															
		Jumlah Laporan Penyediaan Jasa Komunikasi, Sumber Daya Air dan Listrik yang Disediakan		48 Laporan	48 Laporan	21.900.240,00	21.900.240,00	20.225.040,00	Kab. Sumenep, Ambunten, Semua Kel/Desa	Dana Transfer Umum-Dana Alokasi Umum	Memperkuat Stabilitas Polhukhankam Dan Transformasi Pelayanan Publik	Peningkatan Tata Kelola Pemerintahan yang harmoni dan adaptif		24.200.000,00	KECAMATAN AMBUNTEN	

Kode	Urusan / Bidang Urusan / Program / Kegiatan / Sub Kegiatan	Indikator Program / Kegiatan / Sub Kegiatan	Target Akhir Periode Renstra OPD	Capaian Kinerja Dan Kerangka Pendanaan							Kelompok Sasaran	Prakiraan Maju Rencana Tahun 2025		Perangkat Daerah Penanggung Jawab		
				Target 2024		Pagu Indikatif (Rp)			Lokasi	Sumber Dana		Prioritas			Target	Pagu Indikatif (Rp)
				Sebelum	Sesudah	RKPD 2024	APBD 2024	RKPD Perubahan 2024				Nasional	Daerah			
701012080004	Penyediaan Jasa Pelayanan Umum Kantor	Jumlah Laporan Penyediaan Jasa Pelayanan Umum Kantor yang Disediakan		36 Laporan	36 Laporan	46.800.000,00	121.800.000,00	121.800.000,00	Kab. Sumenep, Ambunten, Semua Kel/Desa	Dana Transfer Umum-Dana Alokasi Umum	Memperkuat Stabilitas Polhukhankam Dan Transformasi Pelayanan Publik	Peningkatan Tata Kelola Pemerintahan yang harmoni dan adaptif		63.800.000,00	KECAMATAN AMBUNTEN	
70101209	Pemeliharaan Barang Milik Daerah Penunjang Urusan Pemerintahan Daerah	Jumlah Barang Milik Daerah yang Dipelihara	-	20 Unit	20 Unit	105.279.562,00	97.359.562,00	97.359.562,00			Memperkuat Stabilitas Polhukhankam Dan Transformasi Pelayanan Publik	Peningkatan Tata Kelola Pemerintahan yang harmoni dan adaptif	Kantor Kecamatan Ambunten	148.500.000,00	KECAMATAN AMBUNTEN	
701012090002	Penyediaan Jasa Pemeliharaan, Biaya Pemeliharaan, Pajak dan Perizinan Kendaraan Dinas Operasional atau Lapangan	Jumlah Kendaraan Dinas Operasional atau Lapangan yang Dipelihara dan dibayarkan Pajak dan Perizinannya		3 Unit	3 Unit	37.250.000,00	29.330.000,00	29.330.000,00	Kab. Sumenep, Ambunten, Semua Kel/Desa	Dana Transfer Umum-Dana Alokasi Umum	Memperkuat Stabilitas Polhukhankam Dan Transformasi Pelayanan Publik	Peningkatan Tata Kelola Pemerintahan yang harmoni dan adaptif		55.000.000,00	KECAMATAN AMBUNTEN	
701012090006	Pemeliharaan Peralatan dan Mesin Lainnya	Jumlah Peralatan dan Mesin Lainnya yang Dipelihara		15 Unit	15 Unit	7.840.000,00	7.840.000,00	7.840.000,00	Kab. Sumenep, Ambunten, Semua Kel/Desa	Dana Transfer Umum-Dana Alokasi Umum	Memperkuat Stabilitas Polhukhankam Dan Transformasi Pelayanan Publik	Peningkatan Tata Kelola Pemerintahan yang harmoni dan adaptif		5.500.000,00	KECAMATAN AMBUNTEN	
701012090010	Pemeliharaan/Rehabilitasi Sarana dan Prasarana Gedung Kantor atau Bangunan Lainnya	Jumlah Sarana dan Prasarana Gedung Kantor atau Bangunan Lainnya yang Dipelihara/Direhabilitasi		2 Unit	2 Unit	60.189.562,00	60.189.562,00	60.189.562,00	Kab. Sumenep, Ambunten, Semua Kel/Desa	Dana Transfer Umum-Dana Alokasi Umum	Memperkuat Stabilitas Polhukhankam Dan Transformasi Pelayanan Publik	Peningkatan Tata Kelola Pemerintahan yang harmoni dan adaptif		88.000.000,00	KECAMATAN AMBUNTEN	
70102	PROGRAM PENYELENGGARAAN PEMERINTAHAN DAN PELAYANAN PUBLIK	Persentase Layanan Publik yang diselenggarakan di Kecamatan		100 %	100 %	12.788.000,00	12.788.000,00	12.788.000,00						22.800.000,00		
70102201	Koordinasi Penyelenggaraan Kegiatan Pemerintahan di Tingkat Kecamatan	Jumlah Koordinasi Penyelenggaraan Kegiatan Pemerintahan di Tingkat Kecamatan	-	11 Kali	11 Kali	8.352.000,00	8.352.000,00	8.352.000,00			-	Peningkatan Tata Kelola Pemerintahan yang harmoni dan adaptif	Forkopimcam	8.800.000,00	KECAMATAN AMBUNTEN	
701022010001	Koordinasi/Sinergi Perencanaan dan Pelaksanaan Kegiatan Pemerintahan dengan Perangkat Daerah dan Instansi Vertikal Terkait	Jumlah Laporan Koordinasi/Sinergi Perencanaan dan Pelaksanaan Kegiatan Pemerintahan dengan Perangkat Daerah dan Instansi Vertikal Terkait		4 Laporan	4 Laporan	8.352.000,00	8.352.000,00	8.352.000,00	Kab. Sumenep, Ambunten, Semua Kel/Desa	Sisa Lebih Perhitungan Anggaran Tahun Sebelumnya	-	Peningkatan Tata Kelola Pemerintahan yang harmoni dan adaptif		8.800.000,00	KECAMATAN AMBUNTEN	
70102204	Pelaksanaan Urusan Pemerintahan yang Dilimpahkan kepada Camat	Jumlah Laporan Pelaksanaan Urusan Pemerintahan yang Dilimpahkan kepada Camat	-	12 Laporan	12 Laporan	4.436.000,00	4.436.000,00	4.436.000,00			-	Peningkatan Tata Kelola Pemerintahan yang harmoni dan adaptif	Masyarakat Pengguna Layanan	14.000.000,00	KECAMATAN AMBUNTEN	
701022040002	Pelaksanaan Urusan Pemerintahan yang terkait dengan Nonperizinan	Jumlah Laporan Pelaksanaan Nonperizinan pada Urusan Pemerintahan		12 Laporan	360 Laporan	4.436.000,00	4.436.000,00	4.436.000,00	Kab. Sumenep, Ambunten, Semua Kel/Desa	Sisa Lebih Perhitungan Anggaran Tahun Sebelumnya	-	Peningkatan Tata Kelola Pemerintahan yang harmoni dan adaptif		14.000.000,00	KECAMATAN AMBUNTEN	
70103	PROGRAM PEMBERDAYAAN MASYARAKAT DESA DAN KELURAHAN	Persentase Lembaga dan Organisasi Masyarakat yang Terlibat dalam Pembangunan di Kecamatan		100 %	100 %	23.316.000,00	31.380.000,00	31.380.000,00						29.700.000,00		
70103201	Koordinasi Kegiatan Pemberdayaan Desa	Jumlah laporan pelaksanaan pemberdayaan desa yang dilaksanakan	-	15 Laporan	15 Laporan	3.316.000,00	2.536.000,00	2.536.000,00			-	Peningkatan Tata Kelola Pemerintahan yang harmoni dan adaptif	Pemerintah Desa di Kecamatan Ambunten	7.700.000,00	KECAMATAN AMBUNTEN	
701032010001	Peningkatan Partisipasi Masyarakat dalam Forum Musyawarah Perencanaan Pembangunan di Desa	Jumlah Lembaga Kemasyarakatan yang Berpartisipasi dalam Forum Musyawarah Perencanaan Pembangunan di Desa		10 Lembaga Kemasyarakatan	10 Lembaga Kemasyarakatan	3.316.000,00	2.536.000,00	2.536.000,00	Kab. Sumenep, Ambunten, Semua Kel/Desa	Sisa Lebih Perhitungan Anggaran Tahun Sebelumnya	-	Peningkatan Tata Kelola Pemerintahan yang harmoni dan adaptif		7.700.000,00	KECAMATAN AMBUNTEN	
70103206	Pemberdayaan dan Kesejahteraan Keluarga Tingkat Kecamatan dan Kelurahan	Jumlah Laporan Keluarga yang mengikuti Pemberdayaan dan Kesejahterankeluarga di tingkat desa dan kelurahan	-	15 Laporan	15 Laporan	20.000.000,00	28.844.000,00	28.844.000,00			-	Peningkatan Tata Kelola Pemerintahan yang harmoni dan adaptif	PKK Kecamatan Ambunten	22.000.000,00	KECAMATAN AMBUNTEN	
701032060007	Penumbuhan Kesadaran Keluarga dalam Peningkatan Derajat Kesehatan Keluarga dan Lingkungan dengan Menerapkan Perilaku Hidup Bersih dan Sehat	Jumlah Keluarga yang Mengikuti Penumbuhan Kesadaran Keluarga dalam Peningkatan Derajat Kesehatan Keluarga dan Lingkungan Dengan Menerapkan Perilaku Hidup Bersih dan Sehat		150 Keluarga	150 Keluarga	20.000.000,00	28.844.000,00	28.844.000,00	Kab. Sumenep, Ambunten, Semua Kel/Desa	Sisa Lebih Perhitungan Anggaran Tahun Sebelumnya	-	Peningkatan Tata Kelola Pemerintahan yang harmoni dan adaptif		22.000.000,00	KECAMATAN AMBUNTEN	
70104	PROGRAM KOORDINASI KETENTRAMAN DAN KETERTIBAN UMUM	Persentase Kerjasama Penanganan Ketentraman dan Ketertiban Umum yang terlaksana		100 %	100 %	17.028.000,00	14.328.000,00	14.328.000,00						8.800.000,00		

Kode	Urusan / Bidang Urusan / Program / Kegiatan / Sub Kegiatan	Indikator Program / Kegiatan / Sub Kegiatan	Target Akhir Periode Renstra OPD	Capaian Kinerja Dan Kerangka Pendanaan							Kelompok Sasaran	Prakiraan Maju Rencana Tahun 2025		Perangkat Daerah Penanggung Jawab		
				Target 2024		Pagu Indikatif (Rp)			Lokasi	Sumber Dana		Prioritas			Target	Pagu Indikatif (Rp)
				Sebelum	Sesudah	RKPD 2024	APBD 2024	RKPD Perubahan 2024				Nasional	Daerah			
70104201	Koordinasi Upaya Penyelenggaraan Ketenteraman dan Ketertiban Umum	Jumlah Laporan Koordinasi Lintas Sektor Ketenteraman dan Ketertiban Umum yang Dilaksanakan	-	2 Laporan	2 Laporan	17.028.000,00	14.328.000,00	14.328.000,00			-	Peningkatan Tata Kelola Pemerintahan yang harmoni dan adaptif	Kantor Kecamatan Ambunten	8.800.000,00	KECAMATAN AMBUNTEN	
701042010002	Harmonisasi Hubungan dengan Tokoh Agama dan Tokoh Masyarakat	Jumlah Laporan Pelaksanaan Harmonisasi Hubungan dengan Tokoh Agama dan Tokoh Masyarakat		1 Laporan	1 Laporan	17.028.000,00	14.328.000,00	14.328.000,00	Kab. Sumenep, Ambunten, Semua Kel/Desa	Sisa Lebih Perhitungan Anggaran Tahun Sebelumnya	-	Peningkatan Tata Kelola Pemerintahan yang harmoni dan adaptif		8.800.000,00	KECAMATAN AMBUNTEN	
70105	PROGRAM PENYELENGGARAAN URUSAN PEMERINTAHAN UMUM	Persentase koordinasi yang dilaksanakan di tingkat kecamatan		100 %	100 %	96.551.600,00	95.670.600,00	95.670.600,00						108.500.000,00		
70105201	Penyelenggaraan Urusan Pemerintahan Umum Sesuai Penugasan Kepala Daerah	Jumlah Laporan Kegiatan Pembinaan Wawasan Kebangsaan dan Ketahanan Nasional	-	13 Laporan	13 Laporan	96.551.600,00	95.670.600,00	95.670.600,00			-	Peningkatan Tata Kelola Pemerintahan yang harmoni dan adaptif	Pemerintah Desa di Kecamatan Ambunten	108.500.000,00	KECAMATAN AMBUNTEN	
701052010001	Pembinaan Wawasan Kebangsaan dan Ketahanan Nasional dalam rangka Memantapkan Pengamalan Pancasila, Pelaksanaan Undang-Undang Dasar Negara Republik Indonesia Tahun 1945, Pelestarian Bhinneka Tunggal Ika serta Pemertahanan dan Pemeliharaan Keutuhan Negara Kesatuan Republik Indonesia	Jumlah Orang yang Mengikuti Pembinaan Wawasan Kebangsaan dan Ketahanan Nasional dalam rangka Memantapkan Pengamalan Pancasila, Pelaksanaan Undang-Undang Dasar Negara Republik Indonesia Tahun 1945, Pelestarian Bhinneka Tunggal Ika serta Pemertahanan dan Pemeliharaan Keutuhan Negara Kesatuan Republik Indonesia		45 Orang	80 Orang	51.359.600,00	50.478.600,00	50.478.600,00	Kab. Sumenep, Ambunten, Semua Kel/Desa	Sisa Lebih Perhitungan Anggaran Tahun Sebelumnya	-	Peningkatan Tata Kelola Pemerintahan yang harmoni dan adaptif		60.500.000,00	KECAMATAN AMBUNTEN	
701052010008	Pelaksanaan Tugas Forum Koordinasi Pimpinan di Kecamatan	Jumlah Dokumen Tugas Forum Koordinasi Pimpinan di Kecamatan		12 Dokumen	12 Dokumen	45.192.000,00	45.192.000,00	45.192.000,00	Kab. Sumenep, Ambunten, Semua Kel/Desa	Sisa Lebih Perhitungan Anggaran Tahun Sebelumnya	-	Peningkatan Tata Kelola Pemerintahan yang harmoni dan adaptif		48.000.000,00	KECAMATAN AMBUNTEN	
70106	PROGRAM PEMBINAAN DAN PENGAWASAN PEMERINTAHAN DESA	Persentase pemerintahan desa yang sudah diberikan pembekalan		100 %	100 %	42.904.000,00	26.984.000,00	21.784.000,00						67.600.000,00		
70106201	Fasilitasi, Rekomendasi dan Koordinasi Pembinaan dan Pengawasan Pemerintahan Desa	Persentase fasilitasi, pembinaan dan pengawasan yang dilaksanakan	-	100 Persentase	100 Persentase	42.904.000,00	26.984.000,00	26.984.000,00			-	Peningkatan Tata Kelola Pemerintahan yang harmoni dan adaptif	Pemerintah Desa di Kecamatan Ambunten	67.600.000,00	KECAMATAN AMBUNTEN	
701062010001	Fasilitasi Penyusunan Peraturan Desa dan Peraturan Kepala Desa	Jumlah Dokumen yang Difasilitasi dalam rangka Penyusunan Peraturan Desa dan Peraturan Kepala Desa		15 Dokumen	15 Dokumen	10.396.000,00	5.996.000,00	3.276.000,00	Kab. Sumenep, Ambunten, Semua Kel/Desa	Sisa Lebih Perhitungan Anggaran Tahun Sebelumnya	-	Peningkatan Tata Kelola Pemerintahan yang harmoni dan adaptif		13.000.000,00	KECAMATAN AMBUNTEN	
701062010002	Fasilitasi Administrasi Tata Pemerintahan Desa	Jumlah Dokumen yang Difasilitasi dalam rangka Administrasi Tata Pemerintahan Desa		15 Dokumen	15 Dokumen	7.396.000,00	7.396.000,00	2.596.000,00	Kab. Sumenep, Ambunten, Semua Kel/Desa	Sisa Lebih Perhitungan Anggaran Tahun Sebelumnya	-	Peningkatan Tata Kelola Pemerintahan yang harmoni dan adaptif		15.400.000,00	KECAMATAN AMBUNTEN	
701062010003	Fasilitasi Pengelolaan Keuangan Desa dan Pendayagunaan Aset Desa	Jumlah Dokumen yang Difasilitasi dalam rangka Pengelolaan Keuangan Desa dan Pendayagunaan Aset Desa		15 Dokumen	15 Dokumen	9.796.000,00	5.476.000,00	2.596.000,00	Kab. Sumenep, Ambunten, Semua Kel/Desa	Sisa Lebih Perhitungan Anggaran Tahun Sebelumnya	-	Peningkatan Tata Kelola Pemerintahan yang harmoni dan adaptif		16.500.000,00	KECAMATAN AMBUNTEN	
701062010009	Fasilitasi Sinkronisasi Perencanaan Pembangunan Daerah dengan Pembangunan Desa	Jumlah Dokumen Sinkronisasi Perencanaan Pembangunan Daerah dengan Pembangunan Desa		15 Dokumen	15 Dokumen	15.316.000,00	8.116.000,00	3.316.000,00	Kab. Sumenep, Ambunten, Semua Kel/Desa	Sisa Lebih Perhitungan Anggaran Tahun Sebelumnya	-	Peningkatan Tata Kelola Pemerintahan yang harmoni dan adaptif		12.200.000,00	KECAMATAN AMBUNTEN	
701062010017	Koordinasi Pendampingan Desa di Wilayahnya	Jumlah Laporan Hasil Koordinasi Pendampingan Desa di Wilayahnya		-	15 Laporan	0,00	0,00	10.000.000,00	Kab. Sumenep, Ambunten, Semua Kel/Desa	Dana Transfer Umum-Dana Alokasi Umum	-	-		10.500.000,00	KECAMATAN AMBUNTEN	
						2.182.251.748,00	2.182.250.248,00	2.303.663.869,00						2.395.790.686,00		
70101	UNSUR KEWILAYAHAN					2.182.251.748,00	2.182.250.248,00	2.303.663.869,00						2.395.790.686,00		
70101	KECAMATAN					2.182.251.748,00	2.182.250.248,00	2.303.663.869,00						2.395.790.686,00		
7010101	PROGRAM PENUNJANG URUSAN PEMERINTAHAN DAERAH KABUPATEN/KOTA	Persentase terpenuhinya kebutuhan sarana dan prasarana kantor		100 %	100 %	1.978.249.748,00	1.978.248.248,00	2.089.661.869,00						2.134.192.101,00		
70101201	Perencanaan, Penganggaran, dan Evaluasi Kinerja Perangkat Daerah	Jumlah Dokumen Perencanaan, Penganggaran dan Evaluasi Kinerja Perangkat Daerah yang Disusun	-	12 Dokumen	12 Dokumen	5.272.000,00	5.270.500,00	5.270.500,00			Memperkuat Stabilitas Polhukhankam Dan Transformasi Pelayanan Publik	Peningkatan Tata Kelola Pemerintahan yang harmoni dan adaptif	Kantor Kecamatan Pasongsongan	8.115.852,00	KECAMATAN PASONGSONGAN	
701012010001	Penyusunan Dokumen Perencanaan Perangkat Daerah	Jumlah Dokumen Perencanaan Perangkat Daerah		4 Dokumen	4 Dokumen	1.701.000,00	1.701.000,00	1.701.000,00	Kab. Sumenep, Pasongsongan, Semua Kel/Desa	Dana Transfer Umum-Dana Alokasi Umum	Memperkuat Stabilitas Polhukhankam Dan Transformasi Pelayanan Publik	Peningkatan Tata Kelola Pemerintahan yang harmoni dan adaptif		2.295.823,00	KECAMATAN PASONGSONGAN	
701012010002	Koordinasi dan Penyusunan Dokumen RKA-SKPD															

Kode	Urusan / Bidang Urusan / Program / Kegiatan / Sub Kegiatan	Indikator Program / Kegiatan / Sub Kegiatan	Target Akhir Periode Renstra OPD	Capaian Kinerja Dan Kerangka Pendanaan							Kelompok Sasaran	Prakiraan Maju Rencana Tahun 2025		Perangkat Daerah Penanggung Jawab		
				Target 2024		Pagu Indikatif (Rp)			Lokasi	Sumber Dana		Prioritas			Target	Pagu Indikatif (Rp)
				Sebelum	Sesudah	RKPD 2024	APBD 2024	RKPD Perubahan 2024				Nasional	Daerah			
		Jumlah Dokumen RKA-SKPD dan Laporan Hasil Koordinasi Penyusunan Dokumen RKA-SKPD		1 Dokumen	1 Dokumen	685.000,00	685.000,00	685.000,00	Kab. Sumenep, Pasongsongan, Semua Kel/Desa	Dana Transfer Umum-Dana Alokasi Umum	Memperkuat Stabilitas Polhukhankam Dan Transformasi Pelayanan Publik	Peningkatan Tata Kelola Pemerintahan yang harmoni dan adaptif		1.147.912,00	KECAMATAN PASONGSONGAN	
7.01.01.2.01.0003		Koordinasi dan Penyusunan Dokumen Perubahan RKA-SKPD		1 Dokumen	1 Dokumen	610.000,00	610.000,00	610.000,00	Kab. Sumenep, Pasongsongan, Semua Kel/Desa	Dana Transfer Umum-Dana Alokasi Umum	Memperkuat Stabilitas Polhukhankam Dan Transformasi Pelayanan Publik	Peningkatan Tata Kelola Pemerintahan yang harmoni dan adaptif		1.147.912,00	KECAMATAN PASONGSONGAN	
7.01.01.2.01.0004		Koordinasi dan Penyusunan DPA-SKPD		1 Dokumen	1 Dokumen	611.500,00	611.500,00	611.500,00	Kab. Sumenep, Pasongsongan, Semua Kel/Desa	Dana Transfer Umum-Dana Alokasi Umum	Memperkuat Stabilitas Polhukhankam Dan Transformasi Pelayanan Publik	Peningkatan Tata Kelola Pemerintahan yang harmoni dan adaptif		1.147.912,00	KECAMATAN PASONGSONGAN	
7.01.01.2.01.0005		Koordinasi dan Penyusunan Perubahan DPA- SKPD		1 Dokumen	1 Dokumen	607.000,00	607.000,00	607.000,00	Kab. Sumenep, Pasongsongan, Semua Kel/Desa	Dana Transfer Umum-Dana Alokasi Umum	Memperkuat Stabilitas Polhukhankam Dan Transformasi Pelayanan Publik	Peningkatan Tata Kelola Pemerintahan yang harmoni dan adaptif		1.147.912,00	KECAMATAN PASONGSONGAN	
7.01.01.2.01.0006		Koordinasi dan Penyusunan Laporan Capaian Kinerja dan Ikhtisar Realisasi Kinerja SKPD		4 Laporan	4 Laporan	1.057.500,00	1.056.000,00	1.056.000,00	Kab. Sumenep, Pasongsongan, Semua Kel/Desa	Dana Transfer Umum-Dana Alokasi Umum	Memperkuat Stabilitas Polhukhankam Dan Transformasi Pelayanan Publik	Peningkatan Tata Kelola Pemerintahan yang harmoni dan adaptif		1.228.381,00	KECAMATAN PASONGSONGAN	
7.01.01.2.02	Administrasi Keuangan Perangkat Daerah	Jumlah Laporan Administrasi Keuangan Perangkat Daerah yang Disusun	-	24 Laporan	24 Laporan	1.497.002.196,00	1.497.002.196,00	1.497.002.196,00			-	Peningkatan Tata Kelola Pemerintahan yang harmoni dan adaptif	Kantor Kecamatan Pasongsongan	1.706.061.679,00	KECAMATAN PASONGSONGAN	
7.01.01.2.02.0001		Penyediaan Gaji dan Tunjangan ASN		13 Orang/bulan	13 Orang/bulan	1.493.251.796,00	1.493.251.796,00	1.604.665.417,00	Kab. Sumenep, Pasongsongan, Semua Kel/Desa	Dana Transfer Umum-Dana Alokasi Umum	-	Peningkatan Tata Kelola Pemerintahan yang harmoni dan adaptif		1.698.345.866,00	KECAMATAN PASONGSONGAN	
7.01.01.2.02.0007		Koordinasi dan Penyusunan Laporan Keuangan Bulanan/ Triwulanan/ Semesteran SKPD		12 Laporan	12 Laporan	3.750.400,00	3.750.400,00	3.750.400,00	Kab. Sumenep, Pasongsongan, Semua Kel/Desa	Dana Transfer Umum-Dana Alokasi Umum	-	Peningkatan Tata Kelola Pemerintahan yang harmoni dan adaptif		7.715.813,00	KECAMATAN PASONGSONGAN	
7.01.01.2.05	Administrasi Kepegawaian Perangkat Daerah	Jumlah Jenis Layanan Kepegawaian yang Disediakan	-	1 jenis	1 jenis	19.230.570,00	19.230.570,00	19.230.570,00			Memperkuat Stabilitas Polhukhankam Dan Transformasi Pelayanan Publik	Peningkatan Tata Kelola Pemerintahan yang harmoni dan adaptif	ASN Kecamatan Pasongsongan	16.428.189,00	KECAMATAN PASONGSONGAN	
7.01.01.2.05.0002		Pengadaan Pakaian Dinas beserta Atribut Kelengkapannya		2 Paket	2 Paket	19.230.570,00	19.230.570,00	19.230.570,00	Kab. Sumenep, Pasongsongan, Semua Kel/Desa	Dana Transfer Umum-Dana Alokasi Umum	Memperkuat Stabilitas Polhukhankam Dan Transformasi Pelayanan Publik	Peningkatan Tata Kelola Pemerintahan yang harmoni dan adaptif		16.428.189,00	KECAMATAN PASONGSONGAN	
7.01.01.2.06	Administrasi Umum Perangkat Daerah	Jumlah peralatan dan perlengkapan kantor yang disediakan	-	169 unit	172 unit	146.118.300,00	71.118.300,00	71.118.300,00			Memperkuat Stabilitas Polhukhankam Dan Transformasi Pelayanan Publik	Peningkatan Tata Kelola Pemerintahan yang harmoni dan adaptif	Kantor Kecamatan Pasongsongan	86.138.267,00	KECAMATAN PASONGSONGAN	
7.01.01.2.06.0001		Penyediaan Komponen Instalasi Listrik/Penerangan Bangunan Kantor		9 Paket	9 Paket	3.494.400,00	3.494.400,00	3.494.400,00	Kab. Sumenep, Pasongsongan, Semua Kel/Desa	Dana Transfer Umum-Dana Alokasi Umum	Memperkuat Stabilitas Polhukhankam Dan Transformasi Pelayanan Publik	Peningkatan Tata Kelola Pemerintahan yang harmoni dan adaptif		6.898.350,00	KECAMATAN PASONGSONGAN	
7.01.01.2.06.0002		Penyediaan Peralatan dan Perlengkapan Kantor		12 Paket	12 Paket	6.180.600,00	6.180.600,00	6.180.600,00	Kab. Sumenep, Pasongsongan, Semua Kel/Desa	Dana Transfer Umum-Dana Alokasi Umum	Memperkuat Stabilitas Polhukhankam Dan Transformasi Pelayanan Publik	Peningkatan Tata Kelola Pemerintahan yang harmoni dan adaptif		7.160.274,00	KECAMATAN PASONGSONGAN	
7.01.01.2.06.0004		Penyediaan Bahan Logistik Kantor														

Kode	Urusan / Bidang Urusan / Program / Kegiatan / Sub Kegiatan	Indikator Program / Kegiatan / Sub Kegiatan	Target Akhir Periode Renstra OPD	Capaian Kinerja Dan Kerangka Pendanaan						Lokasi	Sumber Dana	Prioritas	Kelompok Sasaran	Prakiraan Maju Rencana Tahun 2025		Perangkat Daerah Penanggung Jawab	
				Target 2024		Pagu Indikatif (Rp)			Nasional					Daerah	Target		Pagu Indikatif (Rp)
				Sebelum	Sesudah	RKPD 2024	APBD 2024	RKPD Perubahan 2024									
		Jumlah Paket Bahan Logistik Kantor yang Disediakan		12 Paket	12 Paket	24.070.200,00	24.070.200,00	24.070.200,00	Kab. Sumenep, Pasongsongan, Semua Kel/Desa	Dana Transfer Umum-Dana Alokasi Umum	Memperkuat Stabilitas Polhukhankam Dan Transformasi Pelayanan Publik	Peningkatan Tata Kelola Pemerintahan yang harmoni dan adaptif			29.280.356,00	KECAMATAN PASONGSONGAN	
7 01 01 2.06 0005	Penyediaan Barang Cetak dan Penggandaan	Jumlah Paket Barang Cetak dan Penggandaan yang Disediakan		2 Paket	2 Paket	10.495.500,00	10.495.500,00	10.495.500,00	Kab. Sumenep, Pasongsongan, Semua Kel/Desa	Dana Transfer Umum-Dana Alokasi Umum	Memperkuat Stabilitas Polhukhankam Dan Transformasi Pelayanan Publik	Peningkatan Tata Kelola Pemerintahan yang harmoni dan adaptif			12.958.426,00	KECAMATAN PASONGSONGAN	
7 01 01 2.06 0006	Penyediaan Bahan Bacaan dan Peraturan Perundang-undangan	Jumlah Dokumen Bahan Bacaan dan Peraturan Perundang-Undangan yang Disediakan		24 Dokumen	24 Dokumen	3.220.800,00	3.220.800,00	3.220.800,00	Kab. Sumenep, Pasongsongan, Semua Kel/Desa	Dana Transfer Umum-Dana Alokasi Umum	Memperkuat Stabilitas Polhukhankam Dan Transformasi Pelayanan Publik	Peningkatan Tata Kelola Pemerintahan yang harmoni dan adaptif			3.933.468,00	KECAMATAN PASONGSONGAN	
7 01 01 2.06 0009	Penyelenggaraan Rapat Koordinasi dan Konsultasi SKPD	Jumlah Laporan Penyelenggaraan Rapat Koordinasi dan Konsultasi SKPD		109 Laporan	112 Laporan	96.420.000,00	21.420.000,00	31.040.000,00	Kab. Sumenep, Pasongsongan, Semua Kel/Desa	Dana Transfer Umum-Dana Alokasi Umum	Memperkuat Stabilitas Polhukhankam Dan Transformasi Pelayanan Publik	Peningkatan Tata Kelola Pemerintahan yang harmoni dan adaptif			23.058.750,00	KECAMATAN PASONGSONGAN	
7 01 01 2.06 0010	Penatausahaan Arsip Dinamis pada SKPD	Jumlah Dokumen Penatausahaan Arsip Dinamis pada SKPD		2000 Dokumen	2000 Dokumen	2.236.800,00	2.236.800,00	2.236.800,00	Kab. Sumenep, Pasongsongan, Semua Kel/Desa	Dana Transfer Umum-Dana Alokasi Umum	Memperkuat Stabilitas Polhukhankam Dan Transformasi Pelayanan Publik	Peningkatan Tata Kelola Pemerintahan yang harmoni dan adaptif			2.848.643,00	KECAMATAN PASONGSONGAN	
7 01 01 2.07	Pengadaan Barang Milik Daerah Penunjang Urusan Pemerintah Daerah	Jumlah Barang Milik Daerah yang Diadakan	-	25 Unit	25 Unit	60.344.282,00	60.344.282,00	60.344.282,00			Memperkuat Stabilitas Polhukhankam Dan Transformasi Pelayanan Publik	Peningkatan Tata Kelola Pemerintahan yang harmoni dan adaptif	Kantor Kecamatan Pasongsongan		41.324.827,00	KECAMATAN PASONGSONGAN	
7 01 01 2.07 0005	Pengadaan Mebel	Jumlah Paket Mebel yang Disediakan		11 Unit	11 Unit	12.059.262,00	12.059.262,00	12.059.262,00	Kab. Sumenep, Pasongsongan, Semua Kel/Desa	Dana Transfer Umum-Dana Alokasi Umum	Memperkuat Stabilitas Polhukhankam Dan Transformasi Pelayanan Publik	Peningkatan Tata Kelola Pemerintahan yang harmoni dan adaptif			11.340.766,00	KECAMATAN PASONGSONGAN	
7 01 01 2.07 0006	Pengadaan Peralatan dan Mesin Lainnya	Jumlah Unit Peralatan dan Mesin Lainnya yang Disediakan		14 Unit	14 Unit	48.285.020,00	48.285.020,00	48.285.020,00	Kab. Sumenep, Pasongsongan, Semua Kel/Desa	Dana Transfer Umum-Dana Alokasi Umum	Memperkuat Stabilitas Polhukhankam Dan Transformasi Pelayanan Publik	Peningkatan Tata Kelola Pemerintahan yang harmoni dan adaptif			29.984.061,00	KECAMATAN PASONGSONGAN	
7 01 01 2.08	Penyediaan Jasa Penunjang Urusan Pemerintahan Daerah	Jumlah Layanan Jasa yang Disediakan	-	2 jenis	2 jenis	55.288.400,00	130.288.400,00	130.288.400,00			Memperkuat Stabilitas Polhukhankam Dan Transformasi Pelayanan Publik	Peningkatan Tata Kelola Pemerintahan yang harmoni dan adaptif	Kantor Kecamatan Pasongsongan		62.917.987,00	KECAMATAN PASONGSONGAN	
7 01 01 2.08 0002	Penyediaan Jasa Komunikasi, Sumber Daya Air dan Listrik	Jumlah Laporan Penyediaan Jasa Komunikasi, Sumber Daya Air dan Listrik yang Disediakan		12 Laporan	12 Laporan	17.288.400,00	17.288.400,00	21.298.400,00	Kab. Sumenep, Pasongsongan, Semua Kel/Desa	Dana Transfer Umum-Dana Alokasi Umum	Memperkuat Stabilitas Polhukhankam Dan Transformasi Pelayanan Publik	Peningkatan Tata Kelola Pemerintahan yang harmoni dan adaptif			17.982.987,00	KECAMATAN PASONGSONGAN	
7 01 01 2.08 0004	Penyediaan Jasa Pelayanan Umum Kantor	Jumlah Laporan Penyediaan Jasa Pelayanan Umum Kantor yang Disediakan		12 Laporan	12 Laporan	38.000.000,00	113.000.000,00	99.370.000,00	Kab. Sumenep, Pasongsongan, Semua Kel/Desa	Dana Transfer Umum-Dana Alokasi Umum	Memperkuat Stabilitas Polhukhankam Dan Transformasi Pelayanan Publik	Peningkatan Tata Kelola Pemerintahan yang harmoni dan adaptif			44.935.000,00	KECAMATAN PASONGSONGAN	
7 01 01 2.09	Pemeliharaan Barang Milik Daerah Penunjang Urusan Pemerintahan Daerah	Jumlah Barang Milik Daerah yang Dipelihara	-	23 Unit	23 Unit	194.994.000,00	194.994.000,00	194.994.000,00			Memperkuat Stabilitas Polhukhankam Dan Transformasi Pelayanan Publik	Peningkatan Tata Kelola Pemerintahan yang harmoni dan adaptif	Kantor Kecamatan Pasongsongan		213.205.300,00	KECAMATAN PASONGSONGAN	
7 01 01 2.09 0002	Penyediaan Jasa Pemeliharaan, Biaya Pemeliharaan, Pajak dan Pertizinan Kendaraan Dinas Operasional atau Lapangan																



Kode	Urusan / Bidang Urusan / Program / Kegiatan / Sub Kegiatan	Indikator Program / Kegiatan / Sub Kegiatan	Target Akhir Periode Renstra OPD	Capaian Kinerja Dan Kerangka Pendanaan							Kelompok Sasaran	Prakiraan Maju Rencana Tahun 2025		Perangkat Daerah Penanggung Jawab		
				Target 2024		Pagu Indikatif (Rp)			Lokasi	Sumber Dana		Prioritas			Target	Pagu Indikatif (Rp)
				Sebelum	Sesudah	RKPD 2024	APBD 2024	RKPD Perubahan 2024				Nasional	Daerah			
		Jumlah Kendaraan Dinas Operasional atau Lapangan yang Dipelihara dan Dibayarkan Pajak dan Perizinannya		6 Unit	6 Unit	35.425.000,00	17.425.000,00	17.425.000,00	Kab. Sumenep, Pasongsongan, Semua Kel/Desa	Dana Transfer Umum-Dana Alokasi Umum	Memperkuat Stabilitas Polhukhankam Dan Transformasi Pelayanan Publik	Peningkatan Tata Kelola Pemerintahan yang harmoni dan adaptif		41.890.000,00	KECAMATAN PASONGSONGAN	
7 01 01 2.09 0006	Pemeliharaan Peralatan dan Mesin Lainnya	Jumlah Peralatan dan Mesin Lainnya yang Dipelihara		14 Unit	14 Unit	9.569.000,00	9.569.000,00	9.569.000,00	Kab. Sumenep, Pasongsongan, Semua Kel/Desa	Dana Transfer Umum-Dana Alokasi Umum	Memperkuat Stabilitas Polhukhankam Dan Transformasi Pelayanan Publik	Peningkatan Tata Kelola Pemerintahan yang harmoni dan adaptif		11.315.300,00	KECAMATAN PASONGSONGAN	
7 01 01 2.09 0009	Pemeliharaan/Rehabilitasi Gedung Kantor dan Bangunan Lainnya	Jumlah Gedung Kantor dan Bangunan Lainnya yang Dipelihara/Direhabilitasi		3 Unit	3 Unit	150.000.000,00	168.000.000,00	168.000.000,00	Kab. Sumenep, Pasongsongan, Semua Kel/Desa	Dana Transfer Umum-Dana Alokasi Umum	Memperkuat Stabilitas Polhukhankam Dan Transformasi Pelayanan Publik	Peningkatan Tata Kelola Pemerintahan yang harmoni dan adaptif		160.000.000,00	KECAMATAN PASONGSONGAN	
7 01 02	PROGRAM PENYELENGGARAAN PEMERINTAHAN DAN PELAYANAN PUBLIK	Persentase Layanan Publik yang diselenggarakan di Kecamatan		100 %	100 %	7.686.400,00	7.686.400,00	7.686.400,00						9.384.700,00		
7 01 02 2.01	Koordinasi Penyelenggaraan Kegiatan Pemerintahan di Tingkat Kecamatan	Jumlah Laporan Pelaksanaan Koordinasi Penyelenggaraan Kegiatan Pemerintahan di Tingkat Kecamatan	-	4 Laporan	4 Laporan	3.954.000,00	3.954.000,00	3.954.000,00			Memperkuat Stabilitas Polhukhankam Dan Transformasi Pelayanan Publik	Peningkatan Tata Kelola Pemerintahan yang harmoni dan adaptif	Perangkat Daerah dan Instansi Vertikal di Wilayah Kecamatan Pasongsongan	5.232.500,00	KECAMATAN PASONGSONGAN	
7 01 02 2.01 0001	Koordinasi/Sinergi Perencanaan dan Pelaksanaan Kegiatan Pemerintahan dengan Perangkat Daerah dan Instansi Vertikal Terkait	Jumlah Laporan Koordinasi/Sinergi Perencanaan dan Pelaksanaan Kegiatan Pemerintahan dengan Perangkat Daerah dan Instansi Vertikal Terkait	-	4 Laporan	4 Laporan	3.954.000,00	3.954.000,00	3.954.000,00	Kab. Sumenep, Pasongsongan, Semua Kel/Desa	Sisa Lebih Perhitungan Anggaran Tahun Sebelumnya	Memperkuat Stabilitas Polhukhankam Dan Transformasi Pelayanan Publik	Peningkatan Tata Kelola Pemerintahan yang harmoni dan adaptif		5.232.500,00	KECAMATAN PASONGSONGAN	
7 01 02 2.04	Pelaksanaan Urusan Pemerintahan yang Dilimpahkan kepada Camat	Jumlah Laporan Pelaksanaan Urusan Pemerintahan yang Dilimpahkan kepada Camat	-	12 Laporan	12 Laporan	3.732.400,00	3.732.400,00	3.732.400,00				Peningkatan Tata Kelola Pemerintahan yang harmoni dan adaptif	Masyarakat	4.152.200,00	KECAMATAN PASONGSONGAN	
7 01 02 2.04 0002	Pelaksanaan Urusan Pemerintahan yang terkait dengan Nonperizinan	Jumlah Laporan Pelaksanaan Nonperizinan pada Urusan Pemerintahan	-	12 Laporan	12 Laporan	3.732.400,00	3.732.400,00	3.732.400,00	Kab. Sumenep, Pasongsongan, Semua Kel/Desa	Sisa Lebih Perhitungan Anggaran Tahun Sebelumnya		Peningkatan Tata Kelola Pemerintahan yang harmoni dan adaptif		4.152.200,00	KECAMATAN PASONGSONGAN	
7 01 03	PROGRAM PEMBERDAYAAN MASYARAKAT DESA DAN KELURAHAN	Persentase Lembaga dan Organisasi Masyarakat yang Terlibat dalam Pembangunan di Kecamatan		100 %	100 %	60.154.000,00	60.154.000,00	60.154.000,00						71.019.700,00		
7 01 03 2.01	Koordinasi Kegiatan Pemberdayaan Desa	Jumlah laporan pelaksanaan pemberdayaan desa yang dilaksanakan	-	10 Laporan	10 Laporan	6.070.000,00	6.070.000,00	6.070.000,00				Peningkatan Tata Kelola Pemerintahan yang harmoni dan adaptif	Pemerintah Desa di Kecamatan Pasongsongan	6.716.600,00	KECAMATAN PASONGSONGAN	
7 01 03 2.01 0001	Peningkatan Partisipasi Masyarakat dalam Forum Musyawarah Perencanaan Pembangunan di Desa	Jumlah Lembaga Kemasyarakatan yang Berpartisipasi dalam Forum Musyawarah Perencanaan Pembangunan di Desa	-	10 Lembaga Kemasyarakatan	10 Lembaga Kemasyarakatan	6.070.000,00	6.070.000,00	6.070.000,00	Kab. Sumenep, Pasongsongan, Semua Kel/Desa	Sisa Lebih Perhitungan Anggaran Tahun Sebelumnya		Peningkatan Tata Kelola Pemerintahan yang harmoni dan adaptif		6.716.600,00	KECAMATAN PASONGSONGAN	
7 01 03 2.03	Pemberdayaan Lembaga Masyarakat Tingkat Kecamatan	Jumlah Laporan Pelaksanaan Lembaga Kemasyarakatan yang Diberdayakan	-	1 Laporan	1 Laporan	34.084.000,00	34.084.000,00	34.084.000,00				Peningkatan Tata Kelola Pemerintahan yang harmoni dan adaptif	Lembaga Kemasyarakatan dan Kelompok Usaha di Kecamatan Pasongsongan	40.653.100,00	KECAMATAN PASONGSONGAN	
7 01 03 2.03 0004	Fasilitasi Pengembangan Usaha Ekonomi Masyarakat	Jumlah Laporan Fasilitasi Pengembangan Usaha Ekonomi Masyarakat	-	1 Laporan	1 Laporan	34.084.000,00	34.084.000,00	34.084.000,00	Kab. Sumenep, Pasongsongan, Semua Kel/Desa	Sisa Lebih Perhitungan Anggaran Tahun Sebelumnya		Peningkatan Tata Kelola Pemerintahan yang harmoni dan adaptif		40.653.100,00	KECAMATAN PASONGSONGAN	
7 01 03 2.06	Pemberdayaan dan Kesejahteraan Keluarga Tingkat Kecamatan dan Kelurahan	Jumlah Laporan Keluarga yang mengikuti Pemberdayaan dan Kesejahteraankeluarga di tingkat desa dan kelurahan	-	10 Laporan	10 Laporan	20.000.000,00	20.000.000,00	20.000.000,00				Peningkatan Tata Kelola Pemerintahan yang harmoni dan adaptif	PKK Kecamatan Pasongsongan	23.650.000,00	KECAMATAN PASONGSONGAN	
7 01 03 2.06 0007	Penumbuhan Kesadaran Keluarga dalam Peningkatan Derajat Kesehatan Keluarga dan Lingkungan dengan Menerapkan Perilaku Hidup Bersih dan Sehat	Jumlah Keluarga yang Mengikuti Penumbuhan Kesadaran Keluarga dalam Peningkatan Derajat Kesehatan Keluarga dan Lingkungan Dengan Menerapkan Perilaku Hidup Bersih dan Sehat	-	500 Keluarga	500 Keluarga	20.000.000,00	20.000.000,00	20.000.000,00	Kab. Sumenep, Pasongsongan, Semua Kel/Desa	Sisa Lebih Perhitungan Anggaran Tahun Sebelumnya		Peningkatan Tata Kelola Pemerintahan yang harmoni dan adaptif		23.650.000,00	KECAMATAN PASONGSONGAN	
7 01 04	PROGRAM KOORDINASI KETENTRAMAN DAN KETERTIBAN UMUM	Persentase Kerjasama Penanganan Ketentraman dan Ketertiban Umum yang terlaksana		100 %	100 %	16.318.000,00	16.318.000,00	16.318.000,00						21.133.640,00		
7 01 04 2.01	Koordinasi Upaya Penyelenggaraan Ketenteraman dan Ketertiban Umum yang Dilaksanakan	Jumlah Laporan Koordinasi Lintas Sektor Ketentraman dan Ketertiban Umum yang Dilaksanakan	-	3 Laporan	3 Laporan	16.318.000,00	16.318.000,00	16.318.000,00				Peningkatan Tata Kelola Pemerintahan yang harmoni dan adaptif	Forkopimacam dan Pemerintah Desa di Kecamatan Pasongsongan	21.133.640,00	KECAMATAN PASONGSONGAN	
7 01 04 2.01 0002	Harmonisasi Hubungan dengan Tokoh Agama dan Tokoh Masyarakat		-													

Kode	Urusan / Bidang Urusan / Program / Kegiatan / Sub Kegiatan	Indikator Program / Kegiatan / Sub Kegiatan	Target Akhir Periode Renstra OPD	Capaian Kinerja Dan Kerangka Pendanaan							Kelompok Sasaran	Prakiraan Maju Rencana Tahun 2025		Perangkat Daerah Penanggung Jawab		
				Target 2024		Pagu Indikatif (Rp)			Lokasi	Sumber Dana		Prioritas			Target	Pagu Indikatif (Rp)
				Sebelum	Sesudah	RKPD 2024	APBD 2024	RKPD Perubahan 2024				Nasional	Daerah			
		Jumlah Laporan Pelaksanaan Harmonisasi Hubungan dengan Tokoh Agama dan Tokoh Masyarakat		3 Laporan	3 Laporan	16.318.000,00	16.318.000,00	16.318.000,00	Kab. Sumenep, Pasongsongan, Semua Kel/Desa	Sisa Lebih Perhitungan Anggaran Tahun Sebelumnya	-	Peningkatan Tata Kelola Pemerintahan yang harmoni dan adaptif		21.133.640,00	KECAMATAN PASONGSONGAN	
7 01 05	PROGRAM PENYELENGGARAAN URUSAN PEMERINTAHAN UMUM	Persentase koordinasi yang dilaksanakan di tingkat kecamatan		100 %	100 %	55.167.800,00	55.167.800,00	55.167.800,00					58.686.500,00			
7 01 05 2.01	Penyelenggaraan Urusan Pemerintahan Umum Sesuai Penugasan Kepala Daerah	Jumlah Laporan Kegiatan Pembinaan Wawasan Kebangsaan dan Ketahanan Nasional	-	13 Laporan	13 Laporan	55.167.800,00	55.167.800,00	55.167.800,00			-	Peningkatan Tata Kelola Pemerintahan yang harmoni dan adaptif	Pemerintah Desa di Kecamatan Pasongsongan	58.686.500,00	KECAMATAN PASONGSONGAN	
7 01 05 2.01 0001	Pembinaan Wawasan Kebangsaan dan Ketahanan Nasional dalam rangka Memantapkan Pengamalan Pancasila, Pelaksanaan Undang-Undang Dasar Negara Republik Indonesia Tahun 1945, Pelestarian Bhinneka Tunggal Ika serta Pemertahanan dan Pemeliharaan Keutuhan Negara Kesatuan Republik Indonesia															
		Jumlah Orang yang Mengikuti Pembinaan Wawasan Kebangsaan dan Ketahanan Nasional dalam rangka Memantapkan Pengamalan Pancasila, Pelaksanaan Undang-Undang Dasar Negara Republik Indonesia Tahun 1945, Pelestarian Bhinneka Tunggal Ika serta Pemertahanan dan Pemeliharaan Keutuhan Negara Kesatuan Republik Indonesia		100 Orang	100 Orang	12.567.800,00	12.567.800,00	12.567.800,00	Kab. Sumenep, Pasongsongan, Semua Kel/Desa	Sisa Lebih Perhitungan Anggaran Tahun Sebelumnya	-	Peningkatan Tata Kelola Pemerintahan yang harmoni dan adaptif		12.886.500,00	KECAMATAN PASONGSONGAN	
7 01 05 2.01 0008	Pelaksanaan Tugas Forum Koordinasi Pimpinan di Kecamatan															
		Jumlah Dokumen Tugas Forum Koordinasi Pimpinan di Kecamatan		12 Dokumen	12 Dokumen	42.600.000,00	42.600.000,00	42.600.000,00	Kab. Sumenep, Pasongsongan, Semua Kel/Desa	Sisa Lebih Perhitungan Anggaran Tahun Sebelumnya	-	Peningkatan Tata Kelola Pemerintahan yang harmoni dan adaptif		45.800.000,00	KECAMATAN PASONGSONGAN	
7 01 06	PROGRAM PEMBINAAN DAN PENGAWASAN PEMERINTAHAN DESA	Persentase pemerintahan desa yang sudah diberikan pembekalan		100 %	100 %	64.675.800,00	64.675.800,00	74.675.800,00					101.374.045,00			
7 01 06 2.01	Fasilitasi, Rekomendasi dan Koordinasi Pembinaan dan Pengawasan Pemerintahan Desa	Jumlah Laporan Fasilitasi, Rekomendasi dan Koordinasi Pembinaan dan Pengawasan Pemerintahan Desa	-	70 Laporan	80 Laporan	64.675.800,00	64.675.800,00	64.675.800,00			Memperkuat Stabilitas Polhukhankam Dan Transformasi Pelayanan Publik	Peningkatan Tata Kelola Pemerintahan yang harmoni dan adaptif	Pemerintah Desa di Kecamatan Pasongsongan	101.374.045,00	KECAMATAN PASONGSONGAN	
7 01 06 2.01 0001	Fasilitasi Penyusunan Peraturan Desa dan Peraturan Kepala Desa															
		Jumlah Dokumen yang Difasilitasi dalam rangka Penyusunan Peraturan Desa dan Peraturan Kepala Desa		10 Dokumen	10 Dokumen	7.634.500,00	7.634.500,00	7.634.500,00	Kab. Sumenep, Pasongsongan, Semua Kel/Desa	Sisa Lebih Perhitungan Anggaran Tahun Sebelumnya	Memperkuat Stabilitas Polhukhankam Dan Transformasi Pelayanan Publik	Peningkatan Tata Kelola Pemerintahan yang harmoni dan adaptif		14.929.000,00	KECAMATAN PASONGSONGAN	
7 01 06 2.01 0002	Fasilitasi Administrasi Tata Pemerintahan Desa															
		Jumlah Dokumen yang Difasilitasi dalam rangka Administrasi Tata Pemerintahan Desa		10 Dokumen	10 Dokumen	7.632.500,00	7.632.500,00	7.632.500,00	Kab. Sumenep, Pasongsongan, Semua Kel/Desa	Sisa Lebih Perhitungan Anggaran Tahun Sebelumnya	Memperkuat Stabilitas Polhukhankam Dan Transformasi Pelayanan Publik	Peningkatan Tata Kelola Pemerintahan yang harmoni dan adaptif		8.577.855,00	KECAMATAN PASONGSONGAN	
7 01 06 2.01 0003	Fasilitasi Pengelolaan Keuangan Desa dan Pendayagunaan Aset Desa															
		Jumlah Dokumen yang Difasilitasi dalam rangka Pengelolaan Keuangan Desa dan Pendayagunaan Aset Desa		10 Dokumen	10 Dokumen	19.257.500,00	19.257.500,00	19.257.500,00	Kab. Sumenep, Pasongsongan, Semua Kel/Desa	Sisa Lebih Perhitungan Anggaran Tahun Sebelumnya	Memperkuat Stabilitas Polhukhankam Dan Transformasi Pelayanan Publik	Peningkatan Tata Kelola Pemerintahan yang harmoni dan adaptif		22.815.155,00	KECAMATAN PASONGSONGAN	
7 01 06 2.01 0009	Fasilitasi Sinkronisasi Perencanaan Pembangunan Daerah dengan Pembangunan Desa															
		Jumlah Dokumen Sinkronisasi Perencanaan Pembangunan Daerah dengan Pembangunan Desa		10 Dokumen	10 Dokumen	8.247.500,00	8.247.500,00	8.247.500,00	Kab. Sumenep, Pasongsongan, Semua Kel/Desa	Sisa Lebih Perhitungan Anggaran Tahun Sebelumnya	Memperkuat Stabilitas Polhukhankam Dan Transformasi Pelayanan Publik	Peningkatan Tata Kelola Pemerintahan yang harmoni dan adaptif		10.190.000,00	KECAMATAN PASONGSONGAN	
7 01 06 2.01 0011	Fasilitasi Penyelenggaraan Ketenteraman dan Ketertiban Umum															
		Jumlah Dokumen Fasilitasi dalam rangka Penyelenggaraan Ketenteraman dan Ketertiban Umum		10 Dokumen	10 Dokumen	8.712.500,00	8.712.500,00	8.712.500,00	Kab. Sumenep, Pasongsongan, Semua Kel/Desa	Sisa Lebih Perhitungan Anggaran Tahun Sebelumnya	Memperkuat Stabilitas Polhukhankam Dan Transformasi Pelayanan Publik	Peningkatan Tata Kelola Pemerintahan yang harmoni dan adaptif		11.444.235,00	KECAMATAN PASONGSONGAN	
7 01 06 2.01 0014	Fasilitasi Kerja Sama Antar Desa dan Kerja Sama Desa dengan Pihak Ketiga															
		Jumlah Dokumen Fasilitasi dalam rangka Kerja Sama Antar Desa dan Kerja Sama Desa dengan Pihak Ketiga		10 Dokumen	10 Dokumen	7.973.000,00	7.973.000,00	7.973.000,00	Kab. Sumenep, Pasongsongan, Semua Kel/Desa	Sisa Lebih Perhitungan Anggaran Tahun Sebelumnya	Memperkuat Stabilitas Polhukhankam Dan Transformasi Pelayanan Publik	Peningkatan Tata Kelola Pemerintahan yang harmoni dan adaptif		11.208.900,00	KECAMATAN PASONGSONGAN	
7 01 06 2.01 0015	Fasilitasi Penataan, Pemanfaatan, dan Pendayagunaan Ruang Desa serta Penetapan dan Penegasan Batas Desa															

Kode	Urusan / Bidang Urusan / Program / Kegiatan / Sub Kegiatan	Indikator Program / Kegiatan / Sub Kegiatan	Target Akhir Periode Renstra OPD	Capaian Kinerja Dan Kerangka Pendanaan							Lokasi	Sumber Dana	Prioritas		Kelompok Sasaran	Prakiraan Maju Rencana Tahun 2025		Perangkat Daerah Penanggung Jawab
				Target 2024		Pagu Indikatif (Rp)			Nasional	Daerah			Target	Pagu Indikatif (Rp)				
				Sebelum	Sesudah	RKPD 2024	APBD 2024	RKPD Perubahan 2024										
		Jumlah Dokumen Fasilitasi dalam rangka Penataan, Pemanfaatan, dan Peningkatan Ruang Desa serta Penetapan dan Penegasan Batas Desa		10 Dokumen	10 Dokumen	5.218.300,00	5.218.300,00	5.218.300,00	Kab. Sumenep, Pasongsongan, Semua Kel/Desa	Sisa Lebih Perhitungan Anggaran Tahun Sebelumnya	Memperkuat Stabilitas Polhukhankam Dan Transformasi Pelayanan Publik	Peningkatan Tata Kelola Pemerintahan yang harmoni dan adaptif			11.208.900,00	KECAMATAN PASONGSONGAN		
701062010017	Koordinasi Pendampingan Desa di Wilayahnya	Jumlah Laporan Hasil Koordinasi Pendampingan Desa di Wilayahnya			10 Laporan	0,00	0,00	10.000.000,00	Kab. Sumenep, Pasongsongan, Semua Kel/Desa	Dana Transfer Umum-Dana Alokasi Umum	Memperkuat Stabilitas Polhukhankam Dan Transformasi Pelayanan Publik	Peningkatan Tata Kelola Pemerintahan yang harmoni dan adaptif			11.000.000,00	KECAMATAN PASONGSONGAN		
		Kecamatan Dasuk				2.185.235.484,00	2.183.962.484,00	2.315.919.892,00							2.900.278.273,00			
7010101	PROGRAM PENUNJANG URUSAN PEMERINTAHAN DAERAH KABUPATEN/KOTA	Persentase terpenuhinya kebutuhan sarana dan prasarana kantor		100 %	100 %	1.976.193.584,00	1.975.708.684,00	2.097.666.092,00							2.556.879.173,00			
70101201	Perencanaan, Penganggaran, dan Evaluasi Kinerja Perangkat Daerah	Persentase Dokumen Perencanaan Dan Kinerja Yang Disusun		100 %	100 %	4.070.000,00	3.506.300,00	3.506.300,00				Peningkatan Tata Kelola Pemerintahan yang harmoni dan adaptif	Seluruh Perangkat Kecamatan		3.119.380,00	KECAMATAN DASUK		
701012010001	Penyusunan Dokumen Perencanaan Perangkat Daerah	Jumlah Dokumen Perencanaan Perangkat Daerah		1 Dokumen	1 Dokumen	718.000,00	718.000,00	718.000,00	Kab. Sumenep, Dasuk, Semua Kel/Desa	Dana Transfer Umum-Dana Alokasi Umum		Peningkatan Tata Kelola Pemerintahan yang harmoni dan adaptif			507.716,00	KECAMATAN DASUK		
701012010003	Koordinasi dan Penyusunan Dokumen Perubahan RKA-SKPD	Jumlah Dokumen Perubahan RKA-SKPD dan Laporan Hasil Koordinasi Penyusunan Dokumen Perubahan RKA-SKPD		1 Dokumen	1 Dokumen	718.000,00	530.500,00	530.500,00	Kab. Sumenep, Dasuk, Semua Kel/Desa	Dana Transfer Umum-Dana Alokasi Umum		Peningkatan Tata Kelola Pemerintahan yang harmoni dan adaptif			507.716,00	KECAMATAN DASUK		
701012010004	Koordinasi dan Penyusunan DPA-SKPD	Jumlah Dokumen DPA-SKPD dan Laporan Hasil Koordinasi Penyusunan Dokumen DPA-SKPD		1 Dokumen	1 Dokumen	718.000,00	532.000,00	532.000,00	Kab. Sumenep, Dasuk, Semua Kel/Desa	Dana Transfer Umum-Dana Alokasi Umum		Peningkatan Tata Kelola Pemerintahan yang harmoni dan adaptif			507.716,00	KECAMATAN DASUK		
701012010005	Koordinasi dan Penyusunan Perubahan DPA- SKPD	Jumlah Dokumen Perubahan DPA-SKPD dan Laporan Hasil Koordinasi Penyusunan Dokumen Perubahan DPA-SKPD		1 Dokumen	1 Dokumen	718.000,00	527.800,00	527.800,00	Kab. Sumenep, Dasuk, Semua Kel/Desa	Dana Transfer Umum-Dana Alokasi Umum		Peningkatan Tata Kelola Pemerintahan yang harmoni dan adaptif			507.716,00	KECAMATAN DASUK		
701012010007	Evaluasi Kinerja Perangkat Daerah	Jumlah Laporan Evaluasi Kinerja Perangkat Daerah		24 Laporan	24 Laporan	1.198.000,00	1.198.000,00	1.198.000,00	Kab. Sumenep, Dasuk, Semua Kel/Desa	Dana Transfer Umum-Dana Alokasi Umum		Peningkatan Tata Kelola Pemerintahan yang harmoni dan adaptif			1.088.516,00	KECAMATAN DASUK		
70101202	Administrasi Keuangan Perangkat Daerah	Persentase Laporan Keuangan Yang Disusun		100 %	100 %	1.591.255.884,00	1.591.253.084,00	1.591.253.084,00				Peningkatan Tata Kelola Pemerintahan yang harmoni dan adaptif	Seluruh Perangkat Kecamatan		2.186.947.558,00	KECAMATAN DASUK		
701012020001	Penyediaan Gaji dan Tunjangan ASN	Jumlah Orang yang Menerima Gaji dan Tunjangan ASN		20 Orang/bulan	20 Orang/bulan	1.585.235.484,00	1.585.235.484,00	1.707.200.532,00	Kab. Sumenep, Dasuk, Semua Kel/Desa	Dana Transfer Umum-Dana Alokasi Umum		Peningkatan Tata Kelola Pemerintahan yang harmoni dan adaptif			2.179.044.322,00	KECAMATAN DASUK		
701012020007	Koordinasi dan Penyusunan Laporan Keuangan Bulanan/ Triwulanan/ Semesteran SKPD	Jumlah Laporan Keuangan Bulanan/ Triwulanan/ Semesteran SKPD dan Laporan Koordinasi Penyusunan Laporan Keuangan Bulanan/Triwulanan/Semesteran SKPD		18 Laporan	18 Laporan	6.020.400,00	6.017.600,00	6.017.600,00	Kab. Sumenep, Dasuk, Semua Kel/Desa	Dana Transfer Umum-Dana Alokasi Umum		Peningkatan Tata Kelola Pemerintahan yang harmoni dan adaptif			7.903.236,00	KECAMATAN DASUK		
70101205	Administrasi Kepegawaian Perangkat Daerah	Persentase Jenis Layanan Kepegawaian Yang Dipenuhi		100 %	100 %	8.742.000,00	8.742.000,00	8.742.000,00				Peningkatan Tata Kelola Pemerintahan yang harmoni dan adaptif	Seluruh Perangkat Kecamatan		16.459.872,00	KECAMATAN DASUK		
701012050002	Pengadaan Pakaian Dinas beserta Atribut Kelengkapannya	Jumlah Paket Pakaian Dinas beserta Atribut Kelengkapan		20 Paket	20 Paket	8.742.000,00	8.742.000,00	8.742.000,00	Kab. Sumenep, Dasuk, Semua Kel/Desa	Dana Transfer Umum-Dana Alokasi Umum		Peningkatan Tata Kelola Pemerintahan yang harmoni dan adaptif			16.459.872,00	KECAMATAN DASUK		
70101206	Administrasi Umum Perangkat Daerah	Persentase Pelaksanaan Administrasi Perkantoran		100 persentase	100 persentase	199.196.800,00	124.194.400,00	124.194.400,00				Peningkatan Tata Kelola Pemerintahan yang harmoni dan adaptif	Seluruh Perangkat Kecamatan		169.691.368,00	KECAMATAN DASUK		
701012060001	Penyediaan Komponen Instalasi Listrik/Penerangan Bangunan Kantor	Jumlah Paket Komponen Instalasi Listrik/Penerangan Bangunan Kantor yang Disediakan		12 Paket	12 Paket	6.354.400,00	6.354.400,00	6.354.400,00	Kab. Sumenep, Dasuk, Semua Kel/Desa	Dana Transfer Umum-Dana Alokasi Umum		Peningkatan Tata Kelola Pemerintahan yang harmoni dan adaptif			8.076.024,00	KECAMATAN DASUK		
701012060002	Penyediaan Peralatan dan Perlengkapan Kantor	Jumlah Paket Peralatan dan Perlengkapan Kantor yang Disediakan		25 Paket	25 Paket	6.626.400,00	6.626.400,00	6.626.400,00	Kab. Sumenep, Dasuk, Semua Kel/Desa	Dana Transfer Umum-Dana Alokasi Umum		Peningkatan Tata Kelola Pemerintahan yang harmoni dan adaptif			10.807.236,00	KECAMATAN DASUK		
701012060004	Penyediaan Bahan Logistik Kantor	Jumlah Paket Bahan Logistik Kantor yang Disediakan		32 Paket	32 Paket	33.718.400,00	33.716.000,00	33.716.000,00	Kab. Sumenep, Dasuk, Semua Kel/Desa	Dana Transfer Umum-Dana Alokasi Umum		Peningkatan Tata Kelola Pemerintahan yang harmoni dan adaptif			40.486.116,00	KECAMATAN DASUK		
701012060005	Penyediaan Barang Cetak dan Penggandaan	Jumlah Paket Barang Cetak dan Penggandaan yang Disediakan		12 Paket	12 Paket	7.500.000,00	7.500.000,00	7.500.000,00	Kab. Sumenep, Dasuk, Semua Kel/Desa	Dana Transfer Umum-Dana Alokasi Umum		Peningkatan Tata Kelola Pemerintahan yang harmoni dan adaptif			10.091.400,00	KECAMATAN DASUK		

Kode	Urusan / Bidang Urusan / Program / Kegiatan / Sub Kegiatan	Indikator Program / Kegiatan / Sub Kegiatan	Target Akhir Periode Renstra OPD	Capaian Kinerja Dan Kerangka Pendanaan							Kelompok Sasaran	Prakiraan Maju Rencana Tahun 2025		Perangkat Daerah Penanggung Jawab		
				Target 2024		Pagu Indikatif (Rp)			Lokasi	Sumber Dana		Prioritas			Target	Pagu Indikatif (Rp)
				Sebelum	Sesudah	RKPD 2024	APBD 2024	RKPD Perubahan 2024				Nasional	Daerah			
701012060006	Penyediaan Bahan Bacaan dan Peraturan Perundang-undangan	Jumlah Dokumen Bahan Bacaan dan Peraturan Perundang-undangan yang Disediakan		12 Dokumen	12 Dokumen	2.631.600,00	2.631.600,00	2.500.000,00	Kab. Sumenep, Dasuk, Semua Kel/Desa	Dana Transfer Umum-Dana Alokasi Umum	-	Peningkatan Tata Kelola Pemerintahan yang harmoni dan adaptif		1.621.400,00	KECAMATAN DASUK	
701012060008	Fasilitasi Kunjungan Tamu	Jumlah Laporan Fasilitasi Kunjungan Tamu		4 Laporan	4 Laporan	2.520.000,00	2.520.000,00	2.520.000,00	Kab. Sumenep, Dasuk, Semua Kel/Desa	Dana Transfer Umum-Dana Alokasi Umum	-	Peningkatan Tata Kelola Pemerintahan yang harmoni dan adaptif		3.449.952,00	KECAMATAN DASUK	
701012060009	Penyelenggaraan Rapat Koordinasi dan Konsultasi SKPD	Jumlah Laporan Penyelenggaraan Rapat Koordinasi dan Konsultasi SKPD		12 Laporan	12 Laporan	139.846.000,00	64.846.000,00	42.126.000,00	Kab. Sumenep, Dasuk, Semua Kel/Desa	Dana Transfer Umum-Dana Alokasi Umum	-	Peningkatan Tata Kelola Pemerintahan yang harmoni dan adaptif		95.159.240,00	KECAMATAN DASUK	
70101207	Pengadaan Barang Milik Daerah Penunjang Urusan Pemerintah Daerah	Persentase Jumlah Barang Milik Daerah Yang Diadakan	-	100 Persentase	100 Persentase	31.358.300,00	31.358.300,00	31.358.300,00			-	Peningkatan Tata Kelola Pemerintahan yang harmoni dan adaptif	Seluruh Perangkat Kecamatan	35.292.045,00	KECAMATAN DASUK	
701012070006	Pengadaan Peralatan dan Mesin Lainnya	Jumlah Unit Peralatan dan Mesin Lainnya yang Disediakan		16 Unit	16 Unit	31.358.300,00	31.358.300,00	39.750.400,00	Kab. Sumenep, Dasuk, Semua Kel/Desa	Dana Transfer Umum-Dana Alokasi Umum	-	Peningkatan Tata Kelola Pemerintahan yang harmoni dan adaptif		35.292.045,00	KECAMATAN DASUK	
70101208	Penyediaan Jasa Penunjang Urusan Pemerintahan Daerah	Persentase Langganan Jasa Sumber Daya Air, Listrik Dan Komunikasi Yang Dipenuhi	-	100 Persentase	100 Persentase	72.910.080,00	147.910.080,00	147.910.080,00			-	Peningkatan Tata Kelola Pemerintahan yang harmoni dan adaptif	Seluruh Warga Masyarakat	74.026.795,00	KECAMATAN DASUK	
701012080002	Penyediaan Jasa Komunikasi, Sumber Daya Air dan Listrik	Jumlah Laporan Penyediaan Jasa Komunikasi, Sumber Daya Air dan Listrik yang Disediakan		12 Laporan	12 Laporan	28.996.020,00	28.996.020,00	28.996.020,00	Kab. Sumenep, Dasuk, Semua Kel/Desa	Dana Transfer Umum-Dana Alokasi Umum	-	Peningkatan Tata Kelola Pemerintahan yang harmoni dan adaptif		20.989.531,00	KECAMATAN DASUK	
701012080004	Penyediaan Jasa Pelayanan Umum Kantor	Jumlah Laporan Penyediaan Jasa Pelayanan Umum Kantor yang Disediakan		12 Laporan	12 Laporan	43.914.060,00	118.914.060,00	118.914.060,00	Kab. Sumenep, Dasuk, Semua Kel/Desa	Dana Transfer Umum-Dana Alokasi Umum	-	Peningkatan Tata Kelola Pemerintahan yang harmoni dan adaptif		53.037.264,00	KECAMATAN DASUK	
70101209	Pemeliharaan Barang Milik Daerah Penunjang Urusan Pemerintahan Daerah	Persentase Barang Milik Daerah Yang Dipelihara	-	100 Persentase	100 Persentase	68.660.520,00	68.744.520,00	68.744.520,00			-	Peningkatan Tata Kelola Pemerintahan yang harmoni dan adaptif	Seluruh Warga Masyarakat	71.342.155,00	KECAMATAN DASUK	
701012090002	Penyediaan Jasa Pemeliharaan, Biaya Pemeliharaan, Pajak dan Perizinan Kendaraan Dinas Operasional atau Lapangan	Jumlah Kendaraan Dinas Operasional atau Lapangan yang Dipelihara dan Dibayarkan Pajak dan Perizinan		8 Unit	8 Unit	30.530.000,00	30.614.000,00	30.614.000,00	Kab. Sumenep, Dasuk, Semua Kel/Desa	Dana Transfer Umum-Dana Alokasi Umum	-	Peningkatan Tata Kelola Pemerintahan yang harmoni dan adaptif		33.759.000,00	KECAMATAN DASUK	
701012090006	Pemeliharaan Peralatan dan Mesin Lainnya	Jumlah Peralatan dan Mesin Lainnya yang Dipelihara		7 Unit	7 Unit	4.590.000,00	4.590.000,00	4.590.000,00	Kab. Sumenep, Dasuk, Semua Kel/Desa	Dana Transfer Umum-Dana Alokasi Umum	-	Peningkatan Tata Kelola Pemerintahan yang harmoni dan adaptif		4.719.000,00	KECAMATAN DASUK	
701012090009	Pemeliharaan/Rehabilitasi Gedung Kantor dan Bangunan Lainnya	Jumlah Gedung Kantor dan Bangunan Lainnya yang Dipelihara/Direhabilitasi		5 Unit	5 Unit	33.540.520,00	33.540.520,00	47.992.380,00	Kab. Sumenep, Dasuk, Semua Kel/Desa	Dana Transfer Umum-Dana Alokasi Umum	-	Peningkatan Tata Kelola Pemerintahan yang harmoni dan adaptif		32.864.155,00	KECAMATAN DASUK	
70102	PROGRAM PENYELENGGARAAN PEMERINTAHAN DAN PELAYANAN PUBLIK	Persentase Layanan Publik yang diselenggarakan di Kecamatan		100 %	100 %	12.052.500,00	11.536.900,00	11.536.900,00						11.478.060,00		
70102201	Koordinasi Penyelenggaraan Kegiatan Pemerintahan di Tingkat Kecamatan	Jumlah Koordinasi Penyelenggaraan Kegiatan Pemerintahan di Tingkat Kecamatan	-	4 kali	4 kali	6.184.000,00	6.181.300,00	6.181.300,00			-	Peningkatan Tata Kelola Pemerintahan yang harmoni dan adaptif	Seluruh Perangkat Desa	4.323.088,00	KECAMATAN DASUK	
701022010001	Koordinasi/Sinergi Perencanaan dan Pelaksanaan Kegiatan Pemerintahan dengan Perangkat Daerah dan Instansi Vertikal Terkait	Jumlah Laporan Koordinasi/Sinergi Perencanaan dan Pelaksanaan Kegiatan Pemerintahan dengan Perangkat Daerah dan Instansi Vertikal Terkait		1 Laporan	4 Laporan	6.184.000,00	6.181.300,00	6.181.300,00	Kab. Sumenep, Dasuk, Semua Kel/Desa	Sisa Lebih Perhitungan Anggaran Tahun Sebelumnya	-	Peningkatan Tata Kelola Pemerintahan yang harmoni dan adaptif		4.323.088,00	KECAMATAN DASUK	
70102204	Pelaksanaan Urusan Pemerintahan yang Dilimpahkan kepada Camat	Jumlah dokumen yang dikeluarkan	-	70 dokumen	500 dokumen	5.868.500,00	5.355.600,00	5.355.600,00			-	Peningkatan Tata Kelola Pemerintahan yang harmoni dan adaptif	Seluruh Warga Masyarakat	7.154.972,00	KECAMATAN DASUK	
701022040002	Pelaksanaan Urusan Pemerintahan yang terkait dengan Nonperizinan	Jumlah Laporan Pelaksanaan Nonperizinan pada Urusan Pemerintahan		8 Laporan	8 Laporan	5.868.500,00	5.355.600,00	5.355.600,00	Kab. Sumenep, Dasuk, Semua Kel/Desa	Sisa Lebih Perhitungan Anggaran Tahun Sebelumnya	-	Peningkatan Tata Kelola Pemerintahan yang harmoni dan adaptif		7.154.972,00	KECAMATAN DASUK	
70103	PROGRAM PEMBERDAYAAN MASYARAKAT DESA DAN KELURAHAN	persentase lembaga dan organisasi masyarakat yang terlibat dalam pembangunan di kecamatan		100 %	100 %	24.747.500,00	24.662.000,00	24.662.000,00						29.545.780,00		
70103201	Koordinasi Kegiatan Pemberdayaan Desa	Jumlah pelaksanaan pemberdayaan desa yang dilaksanakan	-	15 kali	15 kali	4.488.500,00	4.482.800,00	4.482.800,00			-	Peningkatan Tata Kelola Pemerintahan yang harmoni dan adaptif	Seluruh Warga Masyarakat	5.460.972,00	KECAMATAN DASUK	
701032010001	Peningkatan Partisipasi Masyarakat dalam Forum Musyawarah Perencanaan Pembangunan di Desa	Jumlah Lembaga Kemasyarakatan yang Berpartisipasi dalam Forum Musyawarah Perencanaan Pembangunan di Desa		15 Lembaga Kemasyarakatan	15 Lembaga Kemasyarakatan	4.488.500,00	4.482.800,00	4.482.800,00	Kab. Sumenep, Dasuk, Semua Kel/Desa	Sisa Lebih Perhitungan Anggaran Tahun Sebelumnya	-	Peningkatan Tata Kelola Pemerintahan yang harmoni dan adaptif		5.460.972,00	KECAMATAN DASUK	
70103203	Pemberdayaan Lembaga Kemasyarakatan Tingkat Kecamatan	Rasio lembaga kemasyarakatan yang diberdayakan	-	16 lembaga	16 lembaga	20.259.000,00	20.179.200,00	20.179.200,00			-	Peningkatan Tata Kelola Pemerintahan yang harmoni dan adaptif	Seluruh Warga Masyarakat	24.084.808,00	KECAMATAN DASUK	
701032030002	Peningkatan Kapasitas Lembaga Kemasyarakatan															

Kode	Urusan / Bidang Urusan / Program / Kegiatan / Sub Kegiatan	Indikator Program / Kegiatan / Sub Kegiatan	Target Akhir Periode Renstra OPD	Capaian Kinerja Dan Kerangka Pendanaan								Kelompok Sasaran	Prakiraan Maju Rencana Tahun 2025		Perangkat Daerah Penanggung Jawab	
				Target 2024		Pagu Indikatif (Rp)			Lokasi	Sumber Dana	Prioritas		Target	Pagu Indikatif (Rp)		
				Sebelum	Sesudah	RKPD 2024	APBD 2024	RKPD Perubahan 2024			Nasional					Daerah
		Jumlah Lembaga Kemasyarakatan yang Ditingkatkan Kapasitasnya		15 Lembaga Kemasyarakatan	15 Lembaga Kemasyarakatan	13.422.000,00	13.353.600,00	13.353.600,00	Kab. Sumenep, Dasuk, Semua Kel/Desa	Sisa Lebih Perhitungan Anggaran Tahun Sebelumnya	-	Peningkatan Tata Kelola Pemerintahan yang harmoni dan adaptif		15.873.264,00	KECAMATAN DASUK	
701	03	2.03	0004	Fasilitasi Pengembangan Usaha Ekonomi Masyarakat												
		Jumlah Laporan Fasilitasi Pengembangan Usaha Ekonomi Masyarakat		15 Laporan	15 Laporan	6.837.000,00	6.825.600,00	6.825.600,00	Kab. Sumenep, Dasuk, Semua Kel/Desa	Sisa Lebih Perhitungan Anggaran Tahun Sebelumnya	-	Peningkatan Tata Kelola Pemerintahan yang harmoni dan adaptif		8.211.544,00	KECAMATAN DASUK	
701	04			PROGRAM KOORDINASI KETENTRAMAN DAN KETERTIBAN UMUM												
		Persentase Kerjasama Penanganan Ketentraman dan Ketertiban Umum yang terlaksana		100 %	100 %	21.922.500,00	21.844.000,00	21.844.000,00						13.624.116,00		
701	04	2.01		Koordinasi Upaya Penyelenggaraan Ketentraman dan Ketertiban Umum												
		Jumlah koordinasi lintas sektor ketentraman dan ketertiban umum yang dilaksanakan	-	15 kali	15 kali	21.922.500,00	21.844.000,00	21.844.000,00			-	Peningkatan Tata Kelola Pemerintahan yang harmoni dan adaptif	Seluruh Warga Masyarakat	13.624.116,00	KECAMATAN DASUK	
701	04	2.01	0002	Harmonisasi Hubungan dengan Tokoh Agama dan Tokoh Masyarakat												
		Jumlah Laporan Pelaksanaan Harmonisasi Hubungan dengan Tokoh Agama dan Tokoh Masyarakat		2 Laporan	2 Laporan	21.922.500,00	21.844.000,00	21.844.000,00	Kab. Sumenep, Dasuk, Semua Kel/Desa	Sisa Lebih Perhitungan Anggaran Tahun Sebelumnya	-	Peningkatan Tata Kelola Pemerintahan yang harmoni dan adaptif		13.624.116,00	KECAMATAN DASUK	
701	05			PROGRAM PENYELENGGARAAN URUSAN PEMERINTAHAN UMUM												
		Persentase koordinasi yang dilaksanakan di tingkat kecamatan		100 %	100 %	118.186.600,00	118.079.000,00	118.079.000,00						238.071.614,00		
701	05	2.01		Penyelenggaraan Urusan Pemerintahan Umum Sesuai Penugasan Kepala Daerah												
		Jumlah kegiatan pembinaan wawasan kebangsaan dan ketahanan nasional	-	8 kali	8 kali	118.186.600,00	118.079.000,00	118.079.000,00			-	Peningkatan Tata Kelola Pemerintahan yang harmoni dan adaptif	Seluruh Warga Masyarakat	238.071.614,00	KECAMATAN DASUK	
701	05	2.01	0001	Pembinaan Wawasan Kebangsaan dan Ketahanan Nasional dalam rangka Memantapkan Pengamalan Pancasila, Pelaksanaan Undang-Undang Dasar Negara Republik Indonesia Tahun 1945, Pelestarian Bhinneka Tunggal Ika serta Pemertahanan dan Pemeliharaan Keutuhan Negara Kesatuan Republik Indonesia												
		Jumlah Orang yang Mengikuti Pembinaan Wawasan Kebangsaan dan Ketahanan Nasional dalam rangka Memantapkan Pengamalan Pancasila, Pelaksanaan Undang-Undang Dasar Negara Republik Indonesia Tahun 1945, Pelestarian Bhinneka Tunggal Ika serta Pemertahanan dan Pemeliharaan Keutuhan Negara Kesatuan Republik Indonesia		100 Orang	100 Orang	48.364.600,00	48.325.400,00	48.325.400,00	Kab. Sumenep, Dasuk, Semua Kel/Desa	Sisa Lebih Perhitungan Anggaran Tahun Sebelumnya	-	Peningkatan Tata Kelola Pemerintahan yang harmoni dan adaptif		57.928.750,00	KECAMATAN DASUK	
701	05	2.01	0008	Pelaksanaan Tugas Forum Koordinasi Pimpinan di Kecamatan												
		Jumlah Dokumen Tugas Forum Koordinasi Pimpinan di Kecamatan		12 Dokumen	12 Dokumen	69.822.000,00	69.753.600,00	69.753.600,00	Kab. Sumenep, Dasuk, Semua Kel/Desa	Sisa Lebih Perhitungan Anggaran Tahun Sebelumnya	-	Peningkatan Tata Kelola Pemerintahan yang harmoni dan adaptif		180.142.864,00	KECAMATAN DASUK	
701	06			PROGRAM PEMBINAAN DAN PENGAWASAN PEMERINTAHAN DESA												
		Persentase pemerintahan desa yang sudah diberikan pembekalan		100 %	100 %	32.132.800,00	32.131.900,00	42.131.900,00						50.679.530,00		
701	06	2.01		Fasilitasi, Rekomendasi dan Koordinasi Pembinaan dan Pengawasan Pemerintahan Desa												
		Persentase fasilitasi, pembinaan dan pengawasan yang dilaksanakan	-	100 %	100 %	32.132.800,00	32.131.900,00	32.131.900,00			-	Peningkatan Tata Kelola Pemerintahan yang harmoni dan adaptif	Seluruh Perangkat Desa	50.679.530,00	KECAMATAN DASUK	
701	06	2.01	0003	Fasilitasi Pengelolaan Keuangan Desa dan Pendayagunaan Aset Desa												
		Jumlah Dokumen yang Difasilitasi dalam rangka Pengelolaan Keuangan Desa dan Pendayagunaan Aset Desa		1 Dokumen	1 Dokumen	5.138.400,00	5.138.400,00	5.138.400,00	Kab. Sumenep, Dasuk, Semua Kel/Desa	Sisa Lebih Perhitungan Anggaran Tahun Sebelumnya	-	Peningkatan Tata Kelola Pemerintahan yang harmoni dan adaptif		6.146.316,00	KECAMATAN DASUK	
701	06	2.01	0009	Fasilitasi Sinkronisasi Perencanaan Pembangunan Daerah dengan Pembangunan Desa												
		Jumlah Dokumen Sinkronisasi Perencanaan Pembangunan Daerah dengan Pembangunan Desa		15 Dokumen	15 Dokumen	5.754.800,00	5.754.800,00	5.754.800,00	Kab. Sumenep, Dasuk, Semua Kel/Desa	Sisa Lebih Perhitungan Anggaran Tahun Sebelumnya	-	Peningkatan Tata Kelola Pemerintahan yang harmoni dan adaptif		7.058.172,00	KECAMATAN DASUK	
701	06	2.01	0014	Fasilitasi Kerja Sama Antar Desa dan												
		Jumlah Dokumen Fasilitasi dalam rangka Kerja Sama Antar Desa dan Kerja Sama Desa dengan Pihak Ketiga		10 Dokumen	10 Dokumen	6.534.800,00	6.534.800,00	6.534.800,00	Kab. Sumenep, Dasuk, Semua Kel/Desa	Sisa Lebih Perhitungan Anggaran Tahun Sebelumnya	-	Peningkatan Tata Kelola Pemerintahan yang harmoni dan adaptif		8.189.280,00	KECAMATAN DASUK	
701	06	2.01	0016	Fasilitasi Penyusunan Program dan Pelaksanaan Pemberdayaan Masyarakat Desa												
		Jumlah Dokumen Fasilitasi dalam rangka Program dan Pelaksanaan Pemberdayaan Masyarakat Desa		15 Dokumen	15 Dokumen	14.704.800,00	14.703.900,00	14.703.900,00	Kab. Sumenep, Dasuk, Semua Kel/Desa	Sisa Lebih Perhitungan Anggaran Tahun Sebelumnya	-	Peningkatan Tata Kelola Pemerintahan yang harmoni dan adaptif		18.285.762,00	KECAMATAN DASUK	
701	06	2.01	0017	Koordinasi Pendampingan Desa di Wilayahnya												
		Jumlah Laporan Hasil Koordinasi Pendampingan Desa di Wilayahnya		-	15 Laporan	0,00	0,00	10.000.000,00	Kab. Sumenep, Semua Kecamatan, Semua Kel/Desa	Dana Transfer Umum-Dana Alokasi Umum	-	-		11.000.000,00	KECAMATAN DASUK	
		Kecamatan Batang-Batang				3.049.037.051,00	3.049.037.051,00	3.372.950.404,00						3.420.769.529,00		
7		UNSUR KEWILAYAHAN				3.049.037.051,00	3.049.037.051,00	3.372.950.404,00						3.420.769.529,00		
701		KECAMATAN				3.049.037.051,00	3.049.037.051,00	3.372.950.404,00						3.420.769.529,00		
701	01			PROGRAM PENUNJANG URUSAN PEMERINTAHAN DAERAH KABUPATEN/KOTA												
		Persentase terpenuhinya kebutuhan sarana dan prasarana kantor		100 %	100 %	2.872.874.151,00	2.872.874.151,00	3.186.787.504,00						3.148.765.729,00		

Kode	Urusan / Bidang Urusan / Program / Kegiatan / Sub Kegiatan	Indikator Program / Kegiatan / Sub Kegiatan	Target Akhir Periode Renstra OPD	Capaian Kinerja Dan Kerangka Pendanaan							Lokasi	Sumber Dana	Prioritas		Kelompok Sasaran	Prakiraan Maju Rencana Tahun 2025		Perangkat Daerah Penanggung Jawab
				Target 2024		Pagu Indikatif (Rp)			Nasional	Daerah			Target	Pagu Indikatif (Rp)				
				Sebelum	Sesudah	RKPD 2024	APBD 2024	RKPD Perubahan 2024										
701012.01	Perencanaan, Penganggaran, dan Evaluasi Kinerja Perangkat Daerah	Jumlah dokumen perencanaan, penenggaran dan evaluasi kinerja perangkat daerah yang disusun	-	6 Dokumen	6 Dokumen	4.675.700,00	4.675.700,00	4.675.700,00			-	Peningkatan Tata Kelola Pemerintahan yang harmoni dan adaptif	Administrasi Penyusunan Renstra, Renja, ZI, Reformasi Birokrasi, RKA, Perubahan RKA, DPA, Perubahan DPA, LKPJ, LPPD, LKJIP, Perjanjian Kinerja, Pengukuran Kinerja OPD		6.892.080,00	KECAMATAN BATANG-BATANG		
701012.010001	Penyusunan Dokumen Perencanaan Perangkat Daerah	Jumlah Dokumen Perencanaan Perangkat Daerah		1 Dokumen	1 Dokumen	1.071.200,00	1.071.200,00	1.071.200,00	Kab. Sumenep, Batang-Batang, Batang-Batang Daya	Dana Transfer Umum-Dana Alokasi Umum	-	Peningkatan Tata Kelola Pemerintahan yang harmoni dan adaptif			1.148.680,00	KECAMATAN BATANG-BATANG		
701012.010002	Koordinasi dan Penyusunan Dokumen RKA-SKPD	Jumlah Dokumen RKA-SKPD dan Laporan Hasil Koordinasi Penyusunan Dokumen RKA-SKPD		1 Dokumen	1 Dokumen	591.200,00	591.200,00	591.200,00	Kab. Sumenep, Batang-Batang, Batang-Batang Daya	Dana Transfer Umum-Dana Alokasi Umum	-	Peningkatan Tata Kelola Pemerintahan yang harmoni dan adaptif			1.148.680,00	KECAMATAN BATANG-BATANG		
701012.010003	Koordinasi dan Penyusunan Dokumen Perubahan RKA-SKPD	Jumlah Dokumen Perubahan RKA-SKPD dan Laporan Hasil Koordinasi Penyusunan Dokumen Perubahan RKA-SKPD		1 Dokumen	1 Dokumen	540.700,00	540.700,00	540.700,00	Kab. Sumenep, Batang-Batang, Batang-Batang Daya	Dana Transfer Umum-Dana Alokasi Umum	-	Peningkatan Tata Kelola Pemerintahan yang harmoni dan adaptif			1.148.680,00	KECAMATAN BATANG-BATANG		
701012.010004	Koordinasi dan Penyusunan DPA-SKPD	Jumlah Dokumen DPA-SKPD dan Laporan Hasil Koordinasi Penyusunan Dokumen DPA-SKPD		1 Dokumen	1 Dokumen	540.700,00	540.700,00	540.700,00	Kab. Sumenep, Batang-Batang, Batang-Batang Daya	Dana Transfer Umum-Dana Alokasi Umum	-	Peningkatan Tata Kelola Pemerintahan yang harmoni dan adaptif			1.148.680,00	KECAMATAN BATANG-BATANG		
701012.010005	Koordinasi dan Penyusunan Perubahan DPA- SKPD	Jumlah Dokumen Perubahan DPA-SKPD dan Laporan Hasil Koordinasi Penyusunan Dokumen Perubahan DPA-SKPD		1 Dokumen	1 Dokumen	540.700,00	540.700,00	540.700,00	Kab. Sumenep, Batang-Batang, Batang-Batang Daya	Dana Transfer Umum-Dana Alokasi Umum	-	Peningkatan Tata Kelola Pemerintahan yang harmoni dan adaptif			1.148.680,00	KECAMATAN BATANG-BATANG		
701012.010007	Evaluasi Kinerja Perangkat Daerah	Jumlah Laporan Evaluasi Kinerja Perangkat Daerah		1 Laporan	1 Laporan	1.391.200,00	1.391.200,00	1.391.200,00	Kab. Sumenep, Batang-Batang, Batang-Batang Daya	Dana Transfer Umum-Dana Alokasi Umum	-	Peningkatan Tata Kelola Pemerintahan yang harmoni dan adaptif			1.148.680,00	KECAMATAN BATANG-BATANG		
701012.02	Administrasi Keuangan Perangkat Daerah	Terpenuhinya Laporan Administrasi Keuangan Perangkat Daerah yang disusun	-	12 Laporan	12 Laporan	2.391.083.051,00	2.391.083.051,00	2.391.083.051,00			-	Peningkatan Tata Kelola Pemerintahan yang harmoni dan adaptif	Administrasi Keuangan SKPD dan Aparatur Sipil Negara		2.749.369.909,00	KECAMATAN BATANG-BATANG		
701012.020001	Penyediaan Gaji dan Tunjangan ASN	Jumlah Orang yang Menerima Gaji dan Tunjangan ASN		12 Orang/bulan	12 Orang/bulan	2.374.037.051,00	2.374.037.051,00	2.687.950.404,00	Kab. Sumenep, Batang-Batang, Batang-Batang Daya	Dana Transfer Umum-Dana Alokasi Umum	-	Peningkatan Tata Kelola Pemerintahan yang harmoni dan adaptif			2.733.475.909,00	KECAMATAN BATANG-BATANG		
701012.020007	Koordinasi dan Penyusunan Laporan Keuangan Bulanan/ Triwulanan/ Semester SKPD	Jumlah Laporan Keuangan Bulanan/ Triwulanan/ Semester SKPD dan Laporan Koordinasi Penyusunan Laporan Keuangan Bulanan/Triwulanan/Semester SKPD		12 Laporan	12 Laporan	17.046.000,00	17.046.000,00	17.046.000,00	Kab. Sumenep, Batang-Batang, Semua Kel/Desa	Dana Transfer Umum-Dana Alokasi Umum	-	Peningkatan Tata Kelola Pemerintahan yang harmoni dan adaptif			15.894.000,00	KECAMATAN BATANG-BATANG		
701012.05	Administrasi Kepegawaian Perangkat Daerah	Tersedianya Jenis Layanan Kepegawaian yang disediakan	-	1 jenis	1 jenis	13.109.600,00	13.109.600,00	13.109.600,00			-	Peningkatan Tata Kelola Pemerintahan yang harmoni dan adaptif	Aparatur Sipil Negara Kecamatan		0,00	KECAMATAN BATANG-BATANG		
701012.050002	Pengadaan Pakialn Dinas beserta Atribut Kelengkapannya	Jumlah Paket Pakialn Dinas beserta Atribut Kelengkapan		1 Paket	1 Paket	13.109.600,00	13.109.600,00	13.109.600,00	Kab. Sumenep, Batang-Batang, Batang-Batang Daya	Dana Transfer Umum-Dana Alokasi Umum	-	Peningkatan Tata Kelola Pemerintahan yang harmoni dan adaptif			0,00	KECAMATAN BATANG-BATANG		
701012.06	Administrasi Umum Perangkat Daerah	Tersedianya peralatan dan perlengkapan kantor yang disediakan	-	27200 jenis	27200 jenis	265.127.000,00	265.127.000,00	265.127.000,00			-	Peningkatan Tata Kelola Pemerintahan yang harmoni dan adaptif	Organisasi Perangkat Daerah (OPD) Kecamatan		174.676.002,00	KECAMATAN BATANG-BATANG		
701012.060001	Penyediaan Komponen Instalasi Listrik/Penerangan Bangunan Kantor	Jumlah Paket Komponen Instalasi Listrik/Penerangan Bangunan Kantor yang Disediakan		12 Paket	12 Paket	8.135.400,00	8.135.400,00	8.135.400,00	Kab. Sumenep, Batang-Batang, Batang-Batang Daya	Dana Transfer Umum-Dana Alokasi Umum	-	Peningkatan Tata Kelola Pemerintahan yang harmoni dan adaptif			8.849.900,00	KECAMATAN BATANG-BATANG		
701012.060002	Penyediaan Peralatan dan Perlengkapan Kantor	Jumlah Paket Peralatan dan Perlengkapan Kantor yang Disediakan		12 Paket	12 Paket	69.729.500,00	69.729.500,00	69.729.500,00	Kab. Sumenep, Batang-Batang, Batang-Batang Daya	Dana Transfer Umum-Dana Alokasi Umum	-	Peningkatan Tata Kelola Pemerintahan yang harmoni dan adaptif			45.550.622,00	KECAMATAN BATANG-BATANG		
701012.060004	Penyediaan Bahan Logistik Kantor	Jumlah Paket Bahan Logistik Kantor yang Disediakan		12 Paket	12 Paket	28.470.500,00	28.470.500,00	28.470.500,00	Kab. Sumenep, Batang-Batang, Batang-Batang Daya	Dana Transfer Umum-Dana Alokasi Umum	-	Peningkatan Tata Kelola Pemerintahan yang harmoni dan adaptif			54.533.480,00	KECAMATAN BATANG-BATANG		
701012.060006	Penyediaan Bahan Bacaan dan Peraturan Perundang-undangan	Jumlah Dokumen Bahan Bacaan dan Peraturan Perundang-Undangan yang Disediakan		24 Dokumen	24 Dokumen	2.631.600,00	2.631.600,00	2.631.600,00	Kab. Sumenep, Batang-Batang, Batang-Batang Daya	Dana Transfer Umum-Dana Alokasi Umum	-	Peningkatan Tata Kelola Pemerintahan yang harmoni dan adaptif			3.264.000,00	KECAMATAN BATANG-BATANG		
701012.060009	Penyelenggaraan Rapat Koordinasi dan Konsultasi SKPD	Jumlah Laporan Penyelenggaraan Rapat Koordinasi dan Konsultasi SKPD		12 Laporan	12 Laporan	156.160.000,00	156.160.000,00	156.160.000,00	Kab. Sumenep, Batang-Batang, Batang-Batang Daya	Dana Transfer Umum-Dana Alokasi Umum	-	Peningkatan Tata Kelola Pemerintahan yang harmoni dan adaptif			62.478.000,00	KECAMATAN BATANG-BATANG		
701012.07	Pengadaan Barang Milik Daerah Penunjang Urusan Pemerintah Daerah	Tersedianya barang milik daerah yang diadakan	-	8 unit	8 unit	76.998.700,00	76.998.700,00	76.998.700,00			-	Peningkatan Tata Kelola Pemerintahan yang harmoni dan adaptif	Sarana dan Prasarana Operasional Aparatur Sipil Negara Kecamatan		56.935.200,00	KECAMATAN BATANG-BATANG		
701012.070005	Pengadaan Mebel	Jumlah Paket Mebel yang Disediakan		3 Unit	3 Unit	6.045.200,00	6.045.200,00	6.045.200,00	Kab. Sumenep, Batang-Batang, Batang-Batang Daya	Dana Transfer Umum-Dana Alokasi Umum	-	Peningkatan Tata Kelola Pemerintahan yang harmoni dan adaptif			0,00	KECAMATAN BATANG-BATANG		

Kode	Urusan / Bidang Urusan / Program / Kegiatan / Sub Kegiatan	Indikator Program / Kegiatan / Sub Kegiatan	Target Akhir Periode Renstra OPD	Capaian Kinerja Dan Kerangka Pendanaan						Lokasi	Sumber Dana	Prioritas		Kelompok Sasaran	Prakiraan Maju Rencana Tahun 2025		Perangkat Daerah Penanggung Jawab
				Target 2024		Pagu Indikatif (Rp)			Nasional			Daerah	Target		Pagu Indikatif (Rp)		
				Sebelum	Sesudah	RKPD 2024	APBD 2024	RKPD Perubahan 2024									
701012070006	Pengadaan Peralatan dan Mesin Lainnya	Jumlah Unit Peralatan dan Mesin Lainnya yang Disediakan		5 Unit	5 Unit	70.953.500,00	70.953.500,00	70.953.500,00	Kab. Sumenep, Batang-Batang, Batang-Batang Daya	Dana Transfer Umum-Dana Alokasi Umum	-	Peningkatan Tata Kelola Pemerintahan yang harmoni dan adaptif			56.935.200,00	KECAMATAN BATANG-BATANG	
70101208	Penyediaan Jasa Penunjang Urusan Pemerintahan Daerah	Tersedianya layanan jasa yang disediakan	-	4 Jenis	4 Jenis	15.044.064,00	15.044.064,00	15.044.064,00			-	Peningkatan Tata Kelola Pemerintahan yang harmoni dan adaptif	Aparatur Kecamatan Sebagai Pengguna Sumber Daya		16.028.160,00	KECAMATAN BATANG-BATANG	
701012080002	Penyediaan Jasa Komunikasi, Sumber Daya Air dan Listrik	Jumlah Laporan Penyediaan Jasa Komunikasi, Sumber Daya Air dan Listrik yang Disediakan		12 Laporan	12 Laporan	15.044.064,00	15.044.064,00	15.044.064,00	Kab. Sumenep, Batang-Batang, Batang-Batang Daya	Dana Transfer Umum-Dana Alokasi Umum	-	Peningkatan Tata Kelola Pemerintahan yang harmoni dan adaptif			16.028.160,00	KECAMATAN BATANG-BATANG	
70101209	Pemeliharaan Barang Milik Daerah Penunjang Urusan Pemerintahan Daerah	Tersedianya barang milik daerah yang dipelihara	-	16 unit	16 unit	106.836.036,00	106.836.036,00	106.836.036,00			-	Peningkatan Tata Kelola Pemerintahan yang harmoni dan adaptif	Sarana dan Prasarana Operasional Aparatur Sipil Negara Kecamatan		144.864.378,00	KECAMATAN BATANG-BATANG	
701012090002	Penyediaan Jasa Pemeliharaan, Biaya Pemeliharaan, Pajak dan Perizinan Kendaraan Dinas Operasional atau Lapangan	Jumlah Kendaraan Dinas Operasional atau Lapangan yang Dipelihara dan Dibayarkan Pajak dan Perizinannya		6 Unit	6 Unit	48.200.000,00	48.200.000,00	48.200.000,00	Kab. Sumenep, Batang-Batang, Batang-Batang Daya	Dana Transfer Umum-Dana Alokasi Umum	-	Peningkatan Tata Kelola Pemerintahan yang harmoni dan adaptif			46.253.030,00	KECAMATAN BATANG-BATANG	
701012090006	Pemeliharaan Peralatan dan Mesin Lainnya	Jumlah Peralatan dan Mesin Lainnya yang Dipelihara		25 Unit	25 Unit	17.460.000,00	17.460.000,00	17.460.000,00	Kab. Sumenep, Batang-Batang, Batang-Batang Daya	Dana Transfer Umum-Dana Alokasi Umum	-	Peningkatan Tata Kelola Pemerintahan yang harmoni dan adaptif			15.960.000,00	KECAMATAN BATANG-BATANG	
701012090009	Pemeliharaan/Rehabilitasi Gedung Kantor dan Bangunan Lainnya	Jumlah Gedung Kantor dan Bangunan Lainnya yang Dipelihara/Direhabilitasi		4 Unit	4 Unit	41.176.036,00	41.176.036,00	41.176.036,00	Kab. Sumenep, Batang-Batang, Batang-Batang Daya	Dana Transfer Umum-Dana Alokasi Umum	-	Peningkatan Tata Kelola Pemerintahan yang harmoni dan adaptif			82.651.348,00	KECAMATAN BATANG-BATANG	
70102	PROGRAM PENYELENGGARAAN PEMERINTAHAN DAN PELAYANAN PUBLIK	Jumlah Laporan Pelaksanaan Koordinasi Penyelenggaraan Kegiatan Pemerintahan di Tingkat Kecamatan		6 Laporan	6 Laporan	8.972.000,00	8.972.000,00	8.972.000,00							8.186.000,00		
70102201	Koordinasi Penyelenggaraan Kegiatan Pemerintahan di Tingkat Kecamatan	Terlaksananya Koordinasi/Sinergi Perencanaan dan Pelaksanaan Kegiatan Pemerintahan dengan Perangkat Daerah dan Instansi Vertikal Terkait	-	6 Laporan	6 Laporan	5.177.600,00	5.177.600,00	5.177.600,00			-	-	Kepuasan Pelayanan Umum Masyarakat		5.188.800,00	KECAMATAN BATANG-BATANG	
701022010001	Koordinasi/Sinergi Perencanaan dan Pelaksanaan Kegiatan Pemerintahan dengan Perangkat Daerah dan Instansi Vertikal Terkait	Jumlah Laporan Koordinasi/Sinergi Perencanaan dan Pelaksanaan Kegiatan Pemerintahan dengan Perangkat Daerah dan Instansi Vertikal Terkait		4 Laporan	4 Laporan	5.177.600,00	5.177.600,00	5.177.600,00	Kab. Sumenep, Semua Kecamatan, Semua Kel/Desa	Sisa Lebih Perhitungan Anggaran Tahun Sebelumnya	-	-			5.188.800,00	KECAMATAN BATANG-BATANG	
70102204	Pelaksanaan Urusan Pemerintahan yang Dilimpahkan kepada Camat	Tersusunnya Laporan Pelaksanaan Koordinasi Penyelenggaraan Kegiatan Pemerintahan di Tingkat Kecamatan	-	12 Laporan	12 Laporan	3.794.400,00	3.794.400,00	3.794.400,00			-	Peningkatan Tata Kelola Pemerintahan yang harmoni dan adaptif	Kepuasan Pelayanan Umum Masyarakat		2.997.200,00	KECAMATAN BATANG-BATANG	
701022040002	Pelaksanaan Urusan Pemerintahan yang terkait dengan Nonperizinan	Jumlah Laporan Pelaksanaan Nonperizinan pada Urusan Pemerintahan		1 Laporan	1 Laporan	3.794.400,00	3.794.400,00	3.794.400,00	Kab. Sumenep, Batang-Batang, Batang-Batang Daya	Sisa Lebih Perhitungan Anggaran Tahun Sebelumnya	-	Peningkatan Tata Kelola Pemerintahan yang harmoni dan adaptif			2.997.200,00	KECAMATAN BATANG-BATANG	
70103	PROGRAM PEMBERDAYAAN MASYARAKAT DESA DAN KELURAHAN	Jumlah laporan pelaksanaan pemberdayaan desa yang dilaksanakan		8 Laporan	8 Laporan	22.245.900,00	22.245.900,00	22.245.900,00							24.997.200,00		
70103201	Koordinasi Kegiatan Pemberdayaan Desa	Terlaksananya pelaksanaan pemberdayaan desa yang dilaksanakan	-	8 Laporan	8 Laporan	2.245.900,00	2.245.900,00	2.245.900,00			-	Peningkatan Tata Kelola Pemerintahan yang harmoni dan adaptif	Kepuasan Pelayanan Umum Masyarakat		2.997.200,00	KECAMATAN BATANG-BATANG	
701032010001	Peningkatan Partisipasi Masyarakat dalam Forum Musyawarah Perencanaan Pembangunan di Desa	Jumlah Lembaga Kemasyarakatan yang Berpartisipasi dalam Forum Musyawarah Perencanaan Pembangunan di Desa		20 Lembaga Kemasyarakatan	20 Lembaga Kemasyarakatan	2.245.900,00	2.245.900,00	2.245.900,00	Kab. Sumenep, Batang-Batang, Batang-Batang Daya	Sisa Lebih Perhitungan Anggaran Tahun Sebelumnya	-	Peningkatan Tata Kelola Pemerintahan yang harmoni dan adaptif			2.997.200,00	KECAMATAN BATANG-BATANG	
70103206	Pemberdayaan dan Kesejahteraan Keluarga Tingkat Kecamatan dan Kelurahan	Jumlah Keluarga yang Mengikuti Peningkatan Kesadaran Keluarga dalam Membangun Kerja Sama antar-Keluarga, Warga, dan Kelompok Masyarakat	-	12 Laporan	12 Laporan	20.000.000,00	20.000.000,00	20.000.000,00			-	Peningkatan Tata Kelola Pemerintahan yang harmoni dan adaptif	TP-PKK Kecamatan dan Desa		22.000.000,00	KECAMATAN BATANG-BATANG	
701032060002	Peningkatan Kesadaran Keluarga dalam Membangun Kerja Sama antar-Keluarga, Warga, dan Kelompok Masyarakat	Jumlah Keluarga yang Mengikuti Peningkatan Kesadaran Keluarga dalam Membangun Kerja Sama antar-Keluarga, Warga, dan Kelompok Masyarakat		50 Keluarga	50 Keluarga	20.000.000,00	20.000.000,00	20.000.000,00	Kab. Sumenep, Batang-Batang, Batang-Batang Daya	Sisa Lebih Perhitungan Anggaran Tahun Sebelumnya	-	Peningkatan Tata Kelola Pemerintahan yang harmoni dan adaptif			22.000.000,00	KECAMATAN BATANG-BATANG	
70104	PROGRAM KOORDINASI KETENTRAMAN DAN KETERTIBAN UMUM	Jumlah laporan kegiatan pembinaan wawasan kebangsaan dan ketahanan nasional		14 Laporan	14 Laporan	19.758.800,00	19.758.800,00	19.758.800,00							16.714.400,00		
70104201	Koordinasi Upaya Penyelenggaraan Ketenteraman dan Ketertiban Umum	Terlaksananya kegiatan pembinaan wawasan kebangsaan dan ketahanan nasional	-	14 Laporan	14 Laporan	19.758.800,00	19.758.800,00	19.758.800,00			-	Peningkatan Tata Kelola Pemerintahan yang harmoni dan adaptif	Aparatur Pemerintah Dan Masyarakat		16.714.400,00	KECAMATAN BATANG-BATANG	
701042010001	Sinergitas dengan Kepolisian Negara Republik Indonesia, Tentara Nasional Indonesia dan Instansi Vertikal di Wilayah Kecamatan																

Kode	Urusan / Bidang Urusan / Program / Kegiatan / Sub Kegiatan	Indikator Program / Kegiatan / Sub Kegiatan	Target Akhir Periode Renstra OPD	Capaian Kinerja Dan Kerangka Pendanaan							Kelompok Sasaran	Prakiraan Maju Rencana Tahun 2025		Perangkat Daerah Penanggung Jawab		
				Target 2024		Pagu Indikatif (Rp)			Lokasi	Sumber Dana		Prioritas			Target	Pagu Indikatif (Rp)
				Sebelum	Sesudah	RKPD 2024	APBD 2024	RKPD Perubahan 2024				Nasional	Daerah			
		Jumlah Laporan Hasil Sinergitas dengan Kepolisian Negara Republik Indonesia, Tentara Nasional Indonesia dan Instansi Vertikal di Wilayah Kecamatan		4 Laporan	4 Laporan	4.525.200,00	4.525.200,00	4.525.200,00	Kab. Sumenep, Batang Batang, Batang-Batang Daya	Sisa Lebih Perhitungan Anggaran Tahun Sebelumnya	-	Peningkatan Tata Kelola Pemerintahan yang harmoni dan adaptif		3.572.800,00	KECAMATAN BATANG-BATANG	
701042010002	Harmonisasi Hubungan dengan Tokoh Agama dan Tokoh Masyarakat	Jumlah Laporan Pelaksanaan Harmonisasi Hubungan dengan Tokoh Agama dan Tokoh Masyarakat		3 Laporan	3 Laporan	15.233.600,00	15.233.600,00	15.233.600,00	Kab. Sumenep, Batang Batang, Semua Kel/Desa	Sisa Lebih Perhitungan Anggaran Tahun Sebelumnya	-	Peningkatan Tata Kelola Pemerintahan yang harmoni dan adaptif		13.141.600,00	KECAMATAN BATANG-BATANG	
70105	PROGRAM PENYELENGGARAAN URUSAN PEMERINTAHAN UMUM	Jumlah laporan kegiatan pembinaan wawasan kebangsaan dan ketahanan nasional		14 Laporan	14 Laporan	85.774.200,00	85.774.200,00	85.774.200,00						179.722.600,00		
70105201	Penyelenggaraan Urusan Pemerintahan Umum Sesuai Penugasan Kepala Daerah	Tersedianya kegiatan pembinaan wawasan kebangsaan dan ketahanan nasional	-	14 Laporan	14 Laporan	85.774.200,00	85.774.200,00	85.774.200,00				Peningkatan Tata Kelola Pemerintahan yang harmoni dan adaptif	Aparatur Pemerintah Dan Masyarakat	179.722.600,00	KECAMATAN BATANG-BATANG	
701052010001	Pembinaan Wawasan Kebangsaan dan Ketahanan Nasional dalam rangka Memantapkan Pengamalan Pancasila, Pelaksanaan Undang-Undang Dasar Negara Republik Indonesia Tahun 1945, Pelestarian Bhinneka Tunggal Ika serta Pemertahanan dan Pemeliharaan Keutuhan Negara Kesatuan Republik Indonesia	Jumlah Orang yang Mengikuti Pembinaan Wawasan Kebangsaan dan Ketahanan Nasional dalam rangka Memantapkan Pengamalan Pancasila, Pelaksanaan Undang-Undang Dasar Negara Republik Indonesia Tahun 1945, Pelestarian Bhinneka Tunggal Ika serta Pemertahanan dan Pemeliharaan Keutuhan Negara Kesatuan Republik Indonesia		30 Orang	30 Orang	49.073.400,00	49.073.400,00	49.073.400,00	Kab. Sumenep, Batang Batang, Batang-Batang Daya	Sisa Lebih Perhitungan Anggaran Tahun Sebelumnya	-	Peningkatan Tata Kelola Pemerintahan yang harmoni dan adaptif		45.604.200,00	KECAMATAN BATANG-BATANG	
701052010008	Pelaksanaan Tugas Forum Koordinasi Pimpinan di Kecamatan	Jumlah Dokumen Tugas Forum Koordinasi Pimpinan di Kecamatan		12 Dokumen	12 Dokumen	36.700.800,00	36.700.800,00	36.700.800,00	Kab. Sumenep, Batang Batang, Batang-Batang Daya	Sisa Lebih Perhitungan Anggaran Tahun Sebelumnya	-	Peningkatan Tata Kelola Pemerintahan yang harmoni dan adaptif		134.118.400,00	KECAMATAN BATANG-BATANG	
70106	PROGRAM PEMBINAAN DAN PENGAWASAN PEMERINTAHAN DESA	Jumlah Laporan Fasilitasi, Rekomendasi dan Koordinasi Pembinaan dan Pengawasan Pemerintahan Desa		3 Laporan	3 Laporan	39.412.000,00	39.412.000,00	39.412.000,00						42.383.600,00		
70106201	Fasilitasi, Rekomendasi dan Koordinasi Pembinaan dan Pengawasan Pemerintahan Desa	Terlaksananya Laporan Fasilitasi, Rekomendasi dan Koordinasi Pembinaan dan Pengawasan Pemerintahan Desa	-	3 Laporan	3 Laporan	39.412.000,00	39.412.000,00	39.412.000,00				Peningkatan Tata Kelola Pemerintahan yang harmoni dan adaptif	Masyarakat dan Aparatur Pemerintah Desa	42.383.600,00	KECAMATAN BATANG-BATANG	
701062010005	Fasilitasi Pelaksanaan Tugas Kepala Desa dan Perangkat Desa	Jumlah Dokumen Fasilitasi dalam rangka Pelaksanaan Tugas Kepala Desa dan Perangkat Desa		1 Dokumen	1 Dokumen	4.528.400,00	4.528.400,00	4.528.400,00	Kab. Sumenep, Batang Batang, Batang-Batang Daya	Sisa Lebih Perhitungan Anggaran Tahun Sebelumnya	-	Peningkatan Tata Kelola Pemerintahan yang harmoni dan adaptif		9.153.200,00	KECAMATAN BATANG-BATANG	
701062010009	Fasilitasi Sinkronisasi Perencanaan Pembangunan Daerah dengan Pembangunan Desa	Jumlah Dokumen Sinkronisasi Perencanaan Pembangunan Daerah dengan Pembangunan Desa		1 Dokumen	1 Dokumen	4.108.400,00	4.108.400,00	4.108.400,00	Kab. Sumenep, Batang Batang, Batang-Batang Daya	Sisa Lebih Perhitungan Anggaran Tahun Sebelumnya	-	Peningkatan Tata Kelola Pemerintahan yang harmoni dan adaptif		4.197.200,00	KECAMATAN BATANG-BATANG	
701062010016	Fasilitasi Penyusunan Program dan Pelaksanaan Pemberdayaan Masyarakat Desa	Jumlah Dokumen Fasilitasi dalam rangka Program dan Pelaksanaan Pemberdayaan Masyarakat Desa		16 Dokumen	16 Dokumen	30.775.200,00	30.775.200,00	30.775.200,00	Kab. Sumenep, Batang Batang, Semua Kel/Desa	Sisa Lebih Perhitungan Anggaran Tahun Sebelumnya	-	Peningkatan Tata Kelola Pemerintahan yang harmoni dan adaptif		29.033.200,00	KECAMATAN BATANG-BATANG	
701062010017	Koordinasi Pendampingan Desa di Wilayahnya	Jumlah Laporan Hasil Koordinasi Pendampingan Desa di Wilayahnya		-	1 Laporan	0,00	0,00	10.000.000,00	Kab. Sumenep, Batang Batang, Semua Kel/Desa	Dana Transfer Umum- Dana Alokasi Umum	-	Peningkatan Tata Kelola Pemerintahan yang harmoni dan adaptif		0,00	KECAMATAN BATANG-BATANG	
701062010017	Kecamatan Batuputih					2.371.916.685,00	2.371.916.686,00	2.857.423.011,00						2.887.688.533,00		
701062010017	UNSUR KEWILAYAHAN					2.371.916.685,00	2.371.916.686,00	2.857.423.011,00						2.887.688.533,00		
701062010017	KECAMATAN					2.371.916.685,00	2.371.916.686,00	2.857.423.011,00						2.887.688.533,00		
70101	PROGRAM PENUNJANG URUSAN PEMERINTAHAN DAERAH KABUPATEN/KOTA	Persentase terpenuhinya kebutuhan sarana dan prasarana kantor		100 %	100 %	2.250.471.285,00	2.250.471.286,00	2.725.977.611,00						2.673.315.516,00		
70101201	Perencanaan, Penganggaran, dan Evaluasi Kinerja Perangkat Daerah	undefined	-	6 Dokumen	6 Dokumen	4.979.700,00	4.979.700,00	4.979.700,00				Peningkatan Tata Kelola Pemerintahan yang harmoni dan adaptif	Jumlah dokumen perencanaan, penganggaran dan evaluasi kinerja perangkat daerah yang disusun	5.201.955,00	KECAMATAN BATUPUTHI	
701012010001	Penyusunan Dokumen Perencanaan Perangkat Daerah	Jumlah Dokumen Perencanaan Perangkat Daerah		1 Dokumen	1 Dokumen	1.568.400,00	1.568.400,00	1.568.400,00	Kab. Sumenep, Batuputih, Semua Kel/Desa	PENDAPATAN ASLI DAERAH (PAD) Dana Transfer Umum- Dana Alokasi Umum	-	Peningkatan Tata Kelola Pemerintahan yang harmoni dan adaptif		1.572.936,00	KECAMATAN BATUPUTHI	
701012010002	Koordinasi dan Penyusunan Dokumen RKA-SKPD	Jumlah Dokumen RKA-SKPD dan Laporan Hasil Koordinasi Penyusunan Dokumen RKA-SKPD		1 Dokumen	1 Dokumen	656.900,00	656.900,00	656.900,00	Kab. Sumenep, Batuputih, Semua Kel/Desa	PENDAPATAN ASLI DAERAH (PAD) Dana Transfer Umum- Dana Alokasi Umum	-	Peningkatan Tata Kelola Pemerintahan yang harmoni dan adaptif		673.296,00	KECAMATAN BATUPUTHI	



Kode	Urusan / Bidang Urusan / Program / Kegiatan / Sub Kegiatan	Indikator Program / Kegiatan / Sub Kegiatan	Target Akhir Periode Renstra OPD	Capaian Kinerja Dan Kerangka Pendanaan								Kelompok Sasaran	Prakiraan Maju Rencana Tahun 2025		Perangkat Daerah Penanggung Jawab	
				Target 2024		Pagu Indikatif (Rp)			Lokasi	Sumber Dana	Prioritas		Target	Pagu Indikatif (Rp)		
				Sebelum	Sesudah	RKPD 2024	APBD 2024	RKPD Perubahan 2024			Nasional					Daerah
701012010003	Koordinasi dan Penyusunan Dokumen Perubahan RKA-SKPD	Jumlah Dokumen Perubahan RKA-SKPD dan Laporan Hasil Koordinasi Penyusunan Dokumen Perubahan RKA-SKPD		15 Dokumen	15 Dokumen	616.800,00	616.800,00	616.800,00	Kab. Sumenep, Batuputih, Semua Kel/Desa	PENDAPATAN ASLI DAERAH (PAD) Dana Transfer Umum-Dana Alokasi Umum	-	Peningkatan Tata Kelola Pemerintahan yang harmoni dan adaptif		626.346,00	KECAMATAN BATUPUTIH	
701012010004	Koordinasi dan Penyusunan DPA-SKPD	Jumlah Dokumen DPA-SKPD dan Laporan Hasil Koordinasi Penyusunan Dokumen DPA-SKPD		15 Dokumen	15 Dokumen	605.000,00	605.000,00	605.000,00	Kab. Sumenep, Batuputih, Semua Kel/Desa	PENDAPATAN ASLI DAERAH (PAD) Dana Transfer Umum-Dana Alokasi Umum	-	Peningkatan Tata Kelola Pemerintahan yang harmoni dan adaptif		626.346,00	KECAMATAN BATUPUTIH	
701012010007	Evaluasi Kinerja Perangkat Daerah	Jumlah Laporan Evaluasi Kinerja Perangkat Daerah		1 Laporan	1 Laporan	1.532.600,00	1.532.600,00	1.532.600,00	Kab. Sumenep, Batuputih, Semua Kel/Desa	PENDAPATAN ASLI DAERAH (PAD) Dana Transfer Umum-Dana Alokasi Umum	-	Peningkatan Tata Kelola Pemerintahan yang harmoni dan adaptif		1.703.031,00	KECAMATAN BATUPUTIH	
70101202	Administrasi Keuangan Perangkat Daerah	Jumlah ASN yang terpenuhi gaji dan tunjanganannya	-	1 Tahun	1 Tahun	1.771.916.943,00	1.771.916.943,00	1.771.916.943,00			-	Peningkatan Tata Kelola Pemerintahan yang harmoni dan adaptif	Jumlah laporan administrasi keuangan perangkat daerah yang disusun	2.238.863.968,00	KECAMATAN BATUPUTIH	
701012020001	Penyediaan Gaji dan Tunjangan ASN	Jumlah Orang yang Menerima Gaji dan Tunjangan ASN		25 Orang/bulan	25 Orang/bulan	1.771.916.943,00	1.771.916.943,00	2.247.423.268,00	Kab. Sumenep, Batuputih, Semua Kel/Desa	PENDAPATAN ASLI DAERAH (PAD) Dana Transfer Umum-Dana Alokasi Umum	-	Peningkatan Tata Kelola Pemerintahan yang harmoni dan adaptif		2.238.863.968,00	KECAMATAN BATUPUTIH	
70101205	Administrasi Kepegawaian Perangkat Daerah	Jumlah pengadaan pakaian dinas ASN	-	25 buah	25 buah	23.324.000,00	23.324.000,00	23.324.000,00			-	Peningkatan Tata Kelola Pemerintahan yang harmoni dan adaptif	Jumlah Jenis layanan kepegawaian yang disediakan	31.720.578,00	KECAMATAN BATUPUTIH	
701012050002	Pengadaan Pakaian Dinas beserta Atribut Kelengkapannya	Jumlah Paket Pakaian Dinas beserta Atribut Kelengkapan		25 Paket	25 Paket	23.324.000,00	23.324.000,00	23.324.000,00	Kab. Sumenep, Batuputih, Semua Kel/Desa	PENDAPATAN ASLI DAERAH (PAD) Dana Transfer Umum-Dana Alokasi Umum	-	Peningkatan Tata Kelola Pemerintahan yang harmoni dan adaptif		31.720.578,00	KECAMATAN BATUPUTIH	
70101206	Administrasi Umum Perangkat Daerah		-			182.816.900,00	108.416.900,00	108.416.900,00			-	Peningkatan Tata Kelola Pemerintahan yang harmoni dan adaptif		105.059.776,00	KECAMATAN BATUPUTIH	
701012060001	Penyediaan Komponen Instalasi Listrik/Penerangan Bangunan Kantor	Jumlah Paket Komponen Instalasi Listrik/Penerangan Bangunan Kantor yang Disediakan		38 Paket	38 Paket	6.682.100,00	6.682.100,00	6.682.100,00	Kab. Sumenep, Batuputih, Semua Kel/Desa	PENDAPATAN ASLI DAERAH (PAD) Dana Transfer Umum-Dana Alokasi Umum	-	Peningkatan Tata Kelola Pemerintahan yang harmoni dan adaptif		7.854.887,00	KECAMATAN BATUPUTIH	
701012060004	Penyediaan Bahan Logistik Kantor	Jumlah Paket Bahan Logistik Kantor yang Disediakan		36 Paket	36 Paket	62.074.800,00	62.074.800,00	62.074.800,00	Kab. Sumenep, Batuputih, Semua Kel/Desa	PENDAPATAN ASLI DAERAH (PAD) Dana Transfer Umum-Dana Alokasi Umum	-	Peningkatan Tata Kelola Pemerintahan yang harmoni dan adaptif		62.220.359,00	KECAMATAN BATUPUTIH	
701012060009	Penyelenggaraan Rapat Koordinasi dan Konsultasi SKPD	Jumlah Laporan Penyelenggaraan Rapat Koordinasi dan Konsultasi SKPD		4 Laporan	4 Laporan	114.060.000,00	39.660.000,00	39.660.000,00	Kab. Sumenep, Batuputih, Semua Kel/Desa	PENDAPATAN ASLI DAERAH (PAD) Dana Transfer Umum-Dana Alokasi Umum	-	Peningkatan Tata Kelola Pemerintahan yang harmoni dan adaptif		34.984.530,00	KECAMATAN BATUPUTIH	
70101207	Pengadaan Barang Milik Daerah Penunjang Urusan Pemerintah Daerah	undefined	-	7 Unit	7 Unit	38.974.300,00	38.974.300,00	38.974.300,00			-	Peningkatan Tata Kelola Pemerintahan yang harmoni dan adaptif	Jumlah barang milik daerah yang yang diadakan	41.554.221,00	KECAMATAN BATUPUTIH	
701012070006	Pengadaan Peralatan dan Mesin Lainnya	Jumlah Unit Peralatan dan Mesin Lainnya yang Disediakan		3 Unit	3 Unit	38.974.300,00	38.974.300,00	38.974.300,00	Kab. Sumenep, Batuputih, Semua Kel/Desa	PENDAPATAN ASLI DAERAH (PAD) Dana Transfer Umum-Dana Alokasi Umum	-	Peningkatan Tata Kelola Pemerintahan yang harmoni dan adaptif		41.554.221,00	KECAMATAN BATUPUTIH	
70101208	Penyediaan Jasa Penunjang Urusan Pemerintahan Daerah	Jumlah tagihan listrik, air, telepon dan internet	-	1 Tahun	1 Tahun	59.897.700,00	149.329.860,00	149.329.860,00			-	Peningkatan Tata Kelola Pemerintahan yang harmoni dan adaptif	Jumlah layanan jasa yang disediakan	59.015.060,00	KECAMATAN BATUPUTIH	
701012080002	Penyediaan Jasa Komunikasi, Sumber Daya Air dan Listrik	Jumlah Laporan Penyediaan Jasa Komunikasi, Sumber Daya Air dan Listrik yang Disediakan		3 Laporan	3 Laporan	17.616.000,00	17.616.000,00	17.616.000,00	Kab. Sumenep, Batuputih, Semua Kel/Desa	PENDAPATAN ASLI DAERAH (PAD) Dana Transfer Umum-Dana Alokasi Umum	-	Peningkatan Tata Kelola Pemerintahan yang harmoni dan adaptif		21.435.907,00	KECAMATAN BATUPUTIH	
701012080003	Penyediaan Jasa Peralatan dan Perlengkapan Kantor	Jumlah Laporan Penyediaan Jasa Peralatan dan Perlengkapan Kantor yang Disediakan		25 Laporan	25 Laporan	5.709.300,00	5.709.300,00	5.709.300,00	Kab. Sumenep, Batuputih, Semua Kel/Desa	PENDAPATAN ASLI DAERAH (PAD) Dana Transfer Umum-Dana Alokasi Umum	-	Peningkatan Tata Kelola Pemerintahan yang harmoni dan adaptif		5.725.282,00	KECAMATAN BATUPUTIH	
701012080004	Penyediaan Jasa Pelayanan Umum Kantor															

Kode	Urusan / Bidang Urusan / Program / Kegiatan / Sub Kegiatan	Indikator Program / Kegiatan / Sub Kegiatan	Target Akhir Periode Renstra OPD	Capaian Kinerja Dan Kerangka Pendanaan							Kelompok Sasaran	Prakiraan Maju Rencana Tahun 2025		Perangkat Daerah Penanggung Jawab		
				Target 2024		Pagu Indikatif (Rp)			Lokasi	Sumber Dana		Prioritas			Target	Pagu Indikatif (Rp)
				Sebelum	Sesudah	RKPD 2024	APBD 2024	RKPD Perubahan 2024				Nasional	Daerah			
		Jumlah Laporan Penyediaan Jasa Pelayanan Umum Kantor yang Disediakan		4 Laporan	4 Laporan	36.572.400,00	126.004.560,00	126.004.560,00	Kab. Sumenep, Batuputih, Semua Kel/Desa	PENDAPATAN ASLI DAERAH (PAD) Dana Transfer Umum-Dana Alokasi Umum	-	Peningkatan Tata Kelola Pemerintahan yang harmoni dan adaptif		31.853.871,00	KECAMATAN BATUPUTIH	
7 01 01 2.09	Pemeliharaan Barang Milik Daerah Penunjang Urusan Pemerintahan Daerah	Jumlah kendaraan dinas Jabatan yang dikelola	-	7 unit	7 unit	168.561.742,00	153.529.583,00	153.529.583,00			-	Peningkatan Tata Kelola Pemerintahan yang harmoni dan adaptif	Jumlah barang milik daerah yang dipelihara	191.899.958,00	KECAMATAN BATUPUTIH	
7 01 01 2.09 0001	Penyediaan Jasa Pemeliharaan, Biaya Pemeliharaan, dan Pajak Kendaraan	Jumlah Kendaraan Perorangan Dinas atau Kendaraan Dinas Jabatan yang Dipelihara dan Dibayarkan Pajaknya	Perorangan Dinas atau Kendaraan Dinas Jabatan	8 Unit	8 Unit	48.200.000,00	14.600.000,00	14.600.000,00	Kab. Sumenep, Batuputih, Semua Kel/Desa	PENDAPATAN ASLI DAERAH (PAD) Dana Transfer Umum-Dana Alokasi Umum	-	Peningkatan Tata Kelola Pemerintahan yang harmoni dan adaptif		47.016.375,00	KECAMATAN BATUPUTIH	
7 01 01 2.09 0006	Pemeliharaan Peralatan dan Mesin Lainnya	Jumlah Peralatan dan Mesin Lainnya yang Dipelihara		16 Unit	16 Unit	5.120.000,00	5.120.000,00	5.120.000,00	Kab. Sumenep, Batuputih, Semua Kel/Desa	PENDAPATAN ASLI DAERAH (PAD) Dana Transfer Umum-Dana Alokasi Umum	-	Peningkatan Tata Kelola Pemerintahan yang harmoni dan adaptif		5.489.400,00	KECAMATAN BATUPUTIH	
7 01 01 2.09 0009	Pemeliharaan/Rehabilitasi Gedung Kantor dan Bangunan Lainnya	Jumlah Gedung Kantor dan Bangunan Lainnya yang Dipelihara/Direhabilitasi		23 Unit	23 Unit	115.241.742,00	133.809.583,00	133.809.583,00	Kab. Sumenep, Batuputih, Semua Kel/Desa	PENDAPATAN ASLI DAERAH (PAD) Dana Transfer Umum-Dana Alokasi Umum	-	Peningkatan Tata Kelola Pemerintahan yang harmoni dan adaptif		139.394.183,00	KECAMATAN BATUPUTIH	
7 01 02	PROGRAM PENYELENGGARAAN PEMERINTAHAN DAN PELAYANAN PUBLIK	Persentase Layanan Publik yang diselenggarakan di Kecamatan		100 %	100 %	6.190.400,00	6.190.400,00	6.190.400,00						6.234.984,00		
7 01 02 2.04	Pelaksanaan Urusan Pemerintahan yang Dilimpahkan kepada Camat	undefined	-	4 kali	4 kali	6.190.400,00	6.190.400,00	6.190.400,00			-	Peningkatan Tata Kelola Pemerintahan yang harmoni dan adaptif	Jumlah Koordinasi Penyelenggaraan Kegiatan Pemerintahan di	6.234.984,00	KECAMATAN BATUPUTIH	
7 01 02 2.04 0002	Pelaksanaan Urusan Pemerintahan yang terkait dengan Nonperizinan	Jumlah Laporan Pelaksanaan Nonperizinan pada Urusan Pemerintahan		12 Laporan	12 Laporan	6.190.400,00	6.190.400,00	6.190.400,00	Kab. Sumenep, Batuputih, Semua Kel/Desa	Dana Transfer Umum-Dana Alokasi Umum Sisa Lebih Perhitungan Anggaran Tahun Sebelumnya	-	Peningkatan Tata Kelola Pemerintahan yang harmoni dan adaptif		6.234.984,00	KECAMATAN BATUPUTIH	
7 01 03	PROGRAM PEMBERDAYAAN MASYARAKAT DESA DAN KELURAHAN	persentase lembaga dan organisasi masyarakat yang terlibat dalam pembangunan di kecamatan		100 %	100 %	25.716.000,00	25.716.000,00	25.716.000,00						27.816.295,00		
7 01 03 2.01	Koordinasi Kegiatan Pemberdayaan Desa	Jumlah laporan pelaksanaan pemberdayaan desa yang dilaksanakan	-	28 Lembaga Kemasyarakatan	28 Lembaga Kemasyarakatan	25.716.000,00	25.716.000,00	25.716.000,00			-	Peningkatan Tata Kelola Pemerintahan yang harmoni dan adaptif	Jumlah pelaksanaan pemberdayaan desa yang dilaksanakan	27.816.295,00	KECAMATAN BATUPUTIH	
7 01 03 2.01 0001	Peningkatan Partisipasi Masyarakat	Jumlah Lembaga Kemasyarakatan yang Berpartisipasi dalam Forum Musyawarah Perencanaan Pembangunan di Desa		14 Lembaga Kemasyarakatan	14 Lembaga Kemasyarakatan	5.658.200,00	5.658.200,00	5.658.200,00	Kab. Sumenep, Batuputih, Semua Kel/Desa	Sisa Lebih Perhitungan Anggaran Tahun Sebelumnya	-	Peningkatan Tata Kelola Pemerintahan yang harmoni dan adaptif		4.983.961,00	KECAMATAN BATUPUTIH	
7 01 03 2.01 0003	Peningkatan Efektifitas Kegiatan Pemberdayaan Masyarakat di Wilayah Kecamatan	Jumlah Laporan Pelaksanaan Efektivitas Kegiatan Pemberdayaan Masyarakat di Wilayah Kecamatan		1 Laporan	1 Laporan	20.057.800,00	20.057.800,00	20.057.800,00	Kab. Sumenep, Batuputih, Semua Kel/Desa	Sisa Lebih Perhitungan Anggaran Tahun Sebelumnya	-	Peningkatan Tata Kelola Pemerintahan yang harmoni dan adaptif		22.832.334,00	KECAMATAN BATUPUTIH	
7 01 04	PROGRAM KOORDINASI KETENTRAMAN DAN KETERTIBAN UMUM	Persentase Kerjasama Penanganan Ketentraman dan Ketertiban Umum yang terlaksana		100 %	100 %	36.935.300,00	36.935.300,00	36.935.300,00						127.426.729,00		
7 01 04 2.01	Koordinasi Upaya Penyelenggaraan Kenteraman dan Ketertiban Umum	Jumlah Laporan Koordinasi Penerapan dan Penegakan Peraturan Daerah dan Peraturan Kepala Daerah yang Dilaksanakan	-	12 Laporan	12 Laporan	36.935.300,00	36.935.300,00	36.935.300,00			-	Peningkatan Tata Kelola Pemerintahan yang harmoni dan adaptif	Jumlah koordinasi lintas sektor ketentraman dan ketertiban umum yang dilaksanakan	127.426.729,00	KECAMATAN BATUPUTIH	
7 01 04 2.01 0001	Sinergitas dengan Kepolisian Negara Republik Indonesia, Tentara Nasional	Jumlah Laporan Hasil Sinergitas dengan Kepolisian Negara Republik Indonesia, Tentara Nasional Indonesia dan Instansi Vertikal di Wilayah Kecamatan	Indonesia dan Instansi Vertikal di Wilayah Kecamatan	14 Laporan	14 Laporan	31.200.000,00	31.200.000,00	31.200.000,00	Kab. Sumenep, Batuputih, Semua Kel/Desa	Sisa Lebih Perhitungan Anggaran Tahun Sebelumnya	-	Peningkatan Tata Kelola Pemerintahan yang harmoni dan adaptif		121.263.975,00	KECAMATAN BATUPUTIH	
7 01 04 2.01 0002	Harmonisasi Hubungan dengan Tokoh Agama dan Tokoh Masyarakat	Jumlah Laporan Pelaksanaan Harmonisasi Hubungan dengan Tokoh Agama dan Tokoh Masyarakat		2 Laporan	2 Laporan	5.735.300,00	5.735.300,00	5.735.300,00	Kab. Sumenep, Batuputih, Semua Kel/Desa	Sisa Lebih Perhitungan Anggaran Tahun Sebelumnya	-	Peningkatan Tata Kelola Pemerintahan yang harmoni dan adaptif		6.162.754,00	KECAMATAN BATUPUTIH	
7 01 05	PROGRAM PENYELENGGARAAN URUSAN PEMERINTAHAN UMUM	Persentase koordinasi yang dilaksanakan di tingkat kecamatan		100 %	100 %	34.962.200,00	34.962.200,00	34.962.200,00						33.075.000,00		
7 01 05 2.01	Penyelenggaraan Urusan Pemerintahan Umum Sesuai Penugasan Kepala Daerah	Jumlah laporan kegiatan pembinaan wawasan kebangsaan dan ketahanan nasional	-	12 laporan	12 laporan	34.962.200,00	34.962.200,00	34.962.200,00			-	Peningkatan Tata Kelola Pemerintahan yang harmoni dan adaptif	Jumlah kegiatan pembinaan wawasan kebangsaan dan ketahanan nasional	33.075.000,00	KECAMATAN BATUPUTIH	
7 01 05 2.01 0002	Facilitasi, Koordinasi dan Pembinaan (Bimtek, Sosialisasi, Konsultasi) Wawasan Kebangsaan dan Ketahanan Nasional															

Kode	Urusan / Bidang Urusan / Program / Kegiatan / Sub Kegiatan	Indikator Program / Kegiatan / Sub Kegiatan	Target Akhir Periode Renstra OPD	Capaian Kinerja Dan Kerangka Pendanaan							Lokasi	Sumber Dana	Kelompok Sasaran	Prakiraan Maju Rencana Tahun 2025		Perangkat Daerah Penanggung Jawab
				Target 2024		Pagu Indikatif (Rp)			Prioritas Nasional	Prioritas Daerah				Target	Pagu Indikatif (Rp)	
				Sebelum	Sesudah	RKPD 2024	APBD 2024	RKPD Perubahan 2024								
		Jumlah Orang yang Mengikuti Fasilitasi, Koordinasi dan Pembinaan (Bimtek, Sosialisasi, Konsultasi) Wawasan Kebangsaan dan Ketahanan Nasional		14 Orang	14 Orang	34.962.200,00	34.962.200,00	34.962.200,00	Kab. Sumenep, Batuputih, Semua Kel/Desa	Sisa Lebih Perhitungan Anggaran Tahun Sebelumnya	-	Peningkatan Tata Kelola Pemerintahan yang harmoni dan adaptif		33.075.000,00	KECAMATAN BATUPUTIH	
70106	PROGRAM PEMBINAAN DAN PENGAWASAN PEMERINTAHAN DESA	Persentase pemerintahan desa yang sudah diberikan pembekalan		100 %	100 %	17.641.500,00	17.641.500,00	27.641.500,00						19.820.009,00		
70106201	Fasilitasi, Rekomendasi dan Koordinasi Pembinaan dan Pengawasan Pemerintahan Desa	Jumlah Laporan Fasilitasi, Rekomendasi dan Koordinasi Pembinaan dan Pengawasan Pemerintahan Desa	-	12 Dokumen	12 Dokumen	17.641.500,00	17.641.500,00	17.641.500,00			-	Peningkatan Tata Kelola Pemerintahan yang harmoni dan adaptif	Jumlah kegiatan fasilitasi, pembinaan dan pengawasan yang dilaksanakan	19.820.009,00	KECAMATAN BATUPUTIH	
701062010003	Fasilitasi Pengelolaan Keuangan Desa dan Pendayagunaan Aset Desa	Jumlah Dokumen yang Difasilitasi dalam rangka Pengelolaan Keuangan Desa dan Pendayagunaan Aset Desa		14 Dokumen	14 Dokumen	17.641.500,00	17.641.500,00	17.641.500,00	Kab. Sumenep, Batuputih, Semua Kel/Desa	Sisa Lebih Perhitungan Anggaran Tahun Sebelumnya	-	Peningkatan Tata Kelola Pemerintahan yang harmoni dan adaptif		18.720.009,00	KECAMATAN BATUPUTIH	
701062010017	Koordinasi Pendampingan Desa di Wilayahnya	Jumlah Laporan Hasil Koordinasi Pendampingan Desa di Wilayahnya		-	1 Laporan	0,00	0,00	10.000.000,00		Dana Transfer Umum-Dana Alokasi Umum	-	Peningkatan Tata Kelola Pemerintahan yang harmoni dan adaptif		1.100.000,00	KECAMATAN BATUPUTIH	
						2.816.557.953,00	2.816.557.953,00	3.154.853.826,00						2.810.332.932,00		
7	UNSUR KEWILAYAHAN					2.816.557.953,00	2.816.557.953,00	3.154.853.826,00						2.810.332.932,00		
701	KECAMATAN					2.816.557.953,00	2.816.557.953,00	3.154.853.826,00						2.810.332.932,00		
70101	PROGRAM PENUNJANG URUSAN PEMERINTAHAN DAERAH KABUPATEN/KOTA	Persentase terpenuhinya kebutuhan sarana dan prasarana kantor		100 %	100 %	2.593.362.153,00	2.621.724.753,00	2.953.836.626,00						2.592.266.842,00		
70101201	Perencanaan, Penganggaran, dan Evaluasi Kinerja Perangkat Daerah	Jumlah dokumen perencanaan, penganggaran dan evaluasi kinerja perangkat daerah yang disusun	-	13 dokumen	13 dokumen	6.605.000,00	6.605.000,00	6.605.000,00			-	Peningkatan Tata Kelola Pemerintahan yang harmoni dan adaptif	Jumlah dokumen perencanaan, penganggaran dan evaluasi kinerja perangkat daerah yang disusun	3.374.976,00	KECAMATAN GAPURA	
701012010001	Penyusunan Dokumen Perencanaan Perangkat Daerah	Jumlah Dokumen Perencanaan Perangkat Daerah		2 Dokumen	2 Dokumen	6.605.000,00	6.605.000,00	6.605.000,00	Kab. Sumenep, Gapura, Semua Kel/Desa	Dana Transfer Umum-Dana Alokasi Umum	-	Peningkatan Tata Kelola Pemerintahan yang harmoni dan adaptif		562.496,00	KECAMATAN GAPURA	
701012010002	Koordinasi dan Penyusunan Dokumen RKA-SKPD	Jumlah Dokumen RKA-SKPD dan Laporan Hasil Koordinasi Penyusunan Dokumen RKA-SKPD		1 Dokumen	1 Dokumen	0,00	0,00	0,00	Kab. Sumenep, Gapura, Gapura Barat	Dana Transfer Umum-Dana Alokasi Umum	-	Peningkatan Tata Kelola Pemerintahan yang harmoni dan adaptif		562.496,00	KECAMATAN GAPURA	
701012010003	Koordinasi dan Penyusunan Dokumen Perubahan RKA-SKPD	Jumlah Dokumen Perubahan RKA-SKPD dan Laporan Hasil Koordinasi Penyusunan Dokumen Perubahan RKA-SKPD		1 Dokumen	1 Dokumen	0,00	0,00	0,00	Kab. Sumenep, Gapura, Gapura Barat	Dana Transfer Umum-Dana Alokasi Umum	-	Peningkatan Tata Kelola Pemerintahan yang harmoni dan adaptif		562.496,00	KECAMATAN GAPURA	
701012010004	Koordinasi dan Penyusunan DPA-SKPD	Jumlah Dokumen DPA-SKPD dan Laporan Hasil Koordinasi Penyusunan Dokumen DPA-SKPD		1 Dokumen	1 Dokumen	0,00	0,00	0,00	Kab. Sumenep, Gapura, Gapura Barat	Dana Transfer Umum-Dana Alokasi Umum	-	Peningkatan Tata Kelola Pemerintahan yang harmoni dan adaptif		562.496,00	KECAMATAN GAPURA	
701012010005	Koordinasi dan Penyusunan Perubahan DPA-SKPD	Jumlah Dokumen Perubahan DPA-SKPD dan Laporan Hasil Koordinasi Penyusunan Dokumen Perubahan DPA-SKPD		1 Dokumen	1 Dokumen	0,00	0,00	0,00	Kab. Sumenep, Gapura, Gapura Barat	Dana Transfer Umum-Dana Alokasi Umum	-	Peningkatan Tata Kelola Pemerintahan yang harmoni dan adaptif		562.496,00	KECAMATAN GAPURA	
701012010007	Evaluasi Kinerja Perangkat Daerah	Jumlah Laporan Evaluasi Kinerja Perangkat Daerah		2 Laporan	2 Laporan	0,00	0,00	0,00	Kab. Sumenep, Gapura, Gapura Barat	Dana Transfer Umum-Dana Alokasi Umum	-	Peningkatan Tata Kelola Pemerintahan yang harmoni dan adaptif		562.496,00	KECAMATAN GAPURA	
70101202	Administrasi Keuangan Perangkat Daerah	Jumlah bulan terpenuhinya pembayaran gaji dan tunjangan ASN	-	14 bulan	14 bulan	2.201.790.553,00	2.196.257.659,00	2.196.257.659,00			-	Peningkatan Tata Kelola Pemerintahan yang harmoni dan adaptif	Jumlah laporan administrasi keuangan perangkat daerah yang disusun	2.184.886.329,00	KECAMATAN GAPURA	
701012020001	Penyediaan Gaji dan Tunjangan ASN	Jumlah Orang yang Menerima Gaji dan Tunjangan ASN		27 Orang/bulan	27 Orang/bulan	2.191.557.953,00	2.191.557.953,00	2.519.853.826,00	Kab. Sumenep, Gapura, Gapura Barat	Dana Transfer Umum-Dana Alokasi Umum	-	Peningkatan Tata Kelola Pemerintahan yang harmoni dan adaptif		2.181.571.479,00	KECAMATAN GAPURA	
701012020007	Koordinasi dan Penyusunan Laporan Keuangan Bulanan/Triwulanan/Semesteran SKPD	Jumlah Laporan Keuangan Bulanan/Triwulanan/ Semesteran SKPD dan Laporan Koordinasi Penyusunan Laporan Keuangan Bulanan/Triwulanan/Semesteran SKPD		20 Laporan	20 Laporan	10.232.600,00	4.699.706,00	4.699.706,00	Kab. Sumenep, Gapura, Gapura Barat	Dana Transfer Umum-Dana Alokasi Umum	-	Peningkatan Tata Kelola Pemerintahan yang harmoni dan adaptif		3.314.850,00	KECAMATAN GAPURA	
70101205	Administrasi Kepegawaian Perangkat Daerah	Jumlah pengadaan pakaian dinas ASN	-	26 stel	26 stel	16.986.000,00	16.986.000,00	16.986.000,00			-	Peningkatan Tata Kelola Pemerintahan yang harmoni dan adaptif	Jumlah jenis layanan kepegawaian yang disediakan	15.874.677,00	KECAMATAN GAPURA	
701012050002	Pengadaan Pakaian Dinas beserta Atribut Kelengkapannya	Jumlah Paket Pakaian Dinas beserta Atribut Kelengkapan		27 Paket	27 Paket	16.986.000,00	16.986.000,00	16.986.000,00	Kab. Sumenep, Gapura, Gapura Barat	Dana Transfer Umum-Dana Alokasi Umum	-	Peningkatan Tata Kelola Pemerintahan yang harmoni dan adaptif		15.874.677,00	KECAMATAN GAPURA	
70101206	Administrasi Umum Perangkat Daerah	Jumlah peralatan dan perlengkapan kantor yang disediakan	-	5 Paket	5 Paket	90.557.900,00	90.557.900,00	90.557.900,00			-	Peningkatan Tata Kelola Pemerintahan yang harmoni dan adaptif	Jumlah kebutuhan perangkat daerah yang dipenuhi	108.286.522,00	KECAMATAN GAPURA	
701012060001	Penyediaan Komponen Instalasi Listrik/Penerangan Bangunan Kantor															

Kode	Urusan / Bidang Urusan / Program / Kegiatan / Sub Kegiatan	Indikator Program / Kegiatan / Sub Kegiatan	Target Akhir Periode Renstra OPD	Capaian Kinerja Dan Kerangka Pendanaan						Lokasi	Sumber Dana	Prioritas Nasional	Prioritas Daerah	Kelompok Sasaran	Prakiraan Maju Rencana Tahun 2025		Perangkat Daerah Penanggung Jawab	
				Target 2024		Pagu Indikatif (Rp)			Nasional						Daerah	Target		Pagu Indikatif (Rp)
				Sebelum	Sesudah	RKPD 2024	APBD 2024	RKPD Perubahan 2024										
701012060002	Penyediaan Peralatan dan Perlengkapan Kantor	Jumlah Paket Komponen Instalasi Listrik/Penerangan Bangunan Kantor yang Disediakan		15 Paket	15 Paket	4.708.000,00	4.708.000,00	4.708.000,00	Kab. Sumenep, Gapura, Gapura Barat	Dana Transfer Umum-Dana Alokasi Umum	-	Peningkatan Tata Kelola Pemerintahan yang harmoni dan adaptif			4.463.471,00	KECAMATAN GAPURA		
701012060004	Penyediaan Bahan Logistik Kantor	Jumlah Paket Peralatan dan Perlengkapan Kantor yang Disediakan		10 Paket	10 Paket	2.063.500,00	2.063.500,00	2.063.500,00	Kab. Sumenep, Gapura, Gapura Barat	Dana Transfer Umum-Dana Alokasi Umum	-	Peningkatan Tata Kelola Pemerintahan yang harmoni dan adaptif			3.992.393,00	KECAMATAN GAPURA		
701012060005	Penyediaan Bahan Logistik Kantor	Jumlah Paket Bahan Logistik Kantor yang Disediakan		26 Paket	26 Paket	43.695.200,00	43.695.200,00	43.695.200,00	Kab. Sumenep, Gapura, Gapura Barat	Dana Transfer Umum-Dana Alokasi Umum	-	Peningkatan Tata Kelola Pemerintahan yang harmoni dan adaptif			61.903.260,00	KECAMATAN GAPURA		
701012060006	Penyediaan Barang Cetak dan Pengandaan	Jumlah Paket Barang Cetak dan Pengandaan yang Disediakan		4700 Paket	4700 Paket	0,00	0,00	0,00	Kab. Sumenep, Gapura, Gapura Barat	Dana Transfer Umum-Dana Alokasi Umum	-	Peningkatan Tata Kelola Pemerintahan yang harmoni dan adaptif			6.300.000,00	KECAMATAN GAPURA		
701012060009	Penyediaan Bahan Bacaan dan Peraturan Perundang-undangan	Jumlah Dokumen Bahan Bacaan dan Peraturan Perundang-Undangan yang Disediakan		24 Dokumen	24 Dokumen	2.683.200,00	2.683.200,00	2.683.200,00	Kab. Sumenep, Gapura, Gapura Barat	Dana Transfer Umum-Dana Alokasi Umum	-	Peningkatan Tata Kelola Pemerintahan yang harmoni dan adaptif			2.997.918,00	KECAMATAN GAPURA		
701012070005	Pengadaan Barang Milik Daerah Penunjang Urusan Pemerintah Daerah	Jumlah Laporan Penyelenggaraan Rapat Koordinasi dan Konsultasi SKPD		204 Laporan	204 Laporan	37.408.000,00	37.408.000,00	37.408.000,00	Kab. Sumenep, Gapura, Gapura Barat	Dana Transfer Umum-Dana Alokasi Umum	-	Peningkatan Tata Kelola Pemerintahan yang harmoni dan adaptif			29.229.480,00	KECAMATAN GAPURA		
701012070006	Pengadaan Mebel	Jumlah barang milik daerah yang diadakan		3 unit	3 unit	21.113.400,00	21.113.400,00	21.113.400,00			-	Peningkatan Tata Kelola Pemerintahan yang harmoni dan adaptif	Jumlah barang milik daerah yang diadakan		63.787.815,00	KECAMATAN GAPURA		
701012070007	Pengadaan Peralatan dan Mesin Lainnya	Jumlah Paket Mebel yang Disediakan		14 Unit	14 Unit	0,00	0,00	0,00	Kab. Sumenep, Gapura, Gapura Barat	Dana Transfer Umum-Dana Alokasi Umum	-	Peningkatan Tata Kelola Pemerintahan yang harmoni dan adaptif			31.500.000,00	KECAMATAN GAPURA		
701012080002	Penyediaan Jasa Penunjang Urusan Pemerintahan Daerah	Jumlah Unit Peralatan dan Mesin Lainnya yang Disediakan		4 Unit	4 Unit	21.113.400,00	21.113.400,00	65.074.894,00	Kab. Sumenep, Gapura, Gapura Barat	Dana Transfer Umum-Dana Alokasi Umum	-	Peningkatan Tata Kelola Pemerintahan yang harmoni dan adaptif			32.287.815,00	KECAMATAN GAPURA		
701012080004	Penyediaan Jasa Komunikasi, Sumber Daya Air dan Listrik	jumlah layanan jasa yang disediakan		2 unit	2 unit	79.770.300,00	209.257.794,00	209.257.794,00			-	Peningkatan Tata Kelola Pemerintahan yang harmoni dan adaptif	Jumlah layanan jasa yang disediakan		87.946.756,00	KECAMATAN GAPURA		
701012080006	Penyediaan Jasa Pelayanan Umum Kantor	Jumlah Laporan Penyediaan Jasa Komunikasi, Sumber Daya Air dan Listrik yang Disediakan		12 Laporan	12 Laporan	18.238.800,00	18.238.800,00	18.238.800,00	Kab. Sumenep, Gapura, Gapura Barat	Dana Transfer Umum-Dana Alokasi Umum	-	Peningkatan Tata Kelola Pemerintahan yang harmoni dan adaptif			20.108.277,00	KECAMATAN GAPURA		
701012090002	Pemeliharaan Barang Milik Daerah Penunjang Urusan Pemerintahan Daerah	Jumlah Laporan Penyediaan Jasa Pelayanan Umum Kantor yang Disediakan		12 Laporan	12 Laporan	61.531.500,00	191.018.994,00	150.873.500,00	Kab. Sumenep, Gapura, Gapura Barat	Dana Transfer Umum-Dana Alokasi Umum	-	Peningkatan Tata Kelola Pemerintahan yang harmoni dan adaptif			67.838.479,00	KECAMATAN GAPURA		
701012090006	Pemeliharaan Perawatan dan Mesin Lainnya	Jumlah barang milik daerah yang dipelihara		3 unit	3 unit	176.539.000,00	80.947.000,00	80.947.000,00			-	Peningkatan Tata Kelola Pemerintahan yang harmoni dan adaptif	Jumlah barang milik daerah yang dipelihara		128.109.767,00	KECAMATAN GAPURA		
701012090009	Pemeliharaan/Rehabilitasi Gedung Kantor dan Bangunan Lainnya	Jumlah Kendaran Dinas Operasional atau Lapangan yang Dipelihara dan Dibayarkan Pajak dan Perizinannya		6 Unit	6 Unit	108.600.000,00	0,00	0,00	Kab. Sumenep, Gapura, Gapura Barat	Dana Transfer Umum-Dana Alokasi Umum	-	Peningkatan Tata Kelola Pemerintahan yang harmoni dan adaptif			35.280.000,00	KECAMATAN GAPURA		
7010200001	PROGRAM PENYELENGGARAAN PEMERINTAHAN DAN PELAYANAN PUBLIK	Jumlah Peralatan dan Mesin Lainnya yang Dipelihara		12 Unit	12 Unit	8.040.000,00	8.040.000,00	8.040.000,00	Kab. Sumenep, Gapura, Gapura Barat	Dana Transfer Umum-Dana Alokasi Umum	-	Peningkatan Tata Kelola Pemerintahan yang harmoni dan adaptif			8.442.000,00	KECAMATAN GAPURA		
7010200002	Koordinasi Penyelenggaraan Kegiatan Pemerintahan di Tingkat Kecamatan	Jumlah Gedung Kantor dan Bangunan Lainnya yang Dipelihara/Direhabilitasi		2 Unit	2 Unit	59.899.000,00	72.907.000,00	72.907.000,00	Kab. Sumenep, Gapura, Gapura Barat	Dana Transfer Umum-Dana Alokasi Umum	-	Peningkatan Tata Kelola Pemerintahan yang harmoni dan adaptif			84.387.767,00	KECAMATAN GAPURA		
7010200003	Koordinasi/Sinergi Perencanaan dan Pelaksanaan Kegiatan Pemerintahan dengan Perangkat Daerah dan Instansi Vertikal Terkait	Persentase Layanan Publik yang diselenggarakan di Kecamatan		100 %	100 %	20.789.300,00	20.789.300,00	20.789.300,00			-				16.186.464,00	KECAMATAN GAPURA		
7010200004	Penyenggaraan Urusan Pemerintahan yang Tidak Dilaksanakan oleh Unit Kerja Perangkat Daerah yang Ada di Kecamatan	undefined		4 kali	4 kali	16.537.900,00	16.537.900,00	16.537.900,00			-	Peningkatan Tata Kelola Pemerintahan yang harmoni dan adaptif	Jumlah Koordinasi Penyelenggaraan Kegiatan Pemerintahan di Tingkat Kecamatan		11.301.066,00	KECAMATAN GAPURA		
7010200005	Peningkatan Efektifitas Pelaksanaan Pelayanan kepada Masyarakat di Wilayah Kecamatan	Pelaksanaan Kegiatan Pemerintahan dengan Perangkat Daerah dan Instansi Vertikal Terkait		1 Laporan	1 Laporan	16.537.900,00	16.537.900,00	16.537.900,00	Kab. Sumenep, Gapura, Gapura Barat	Sisa Lebih Perhitungan Anggaran Tahun Sebelumnya	-	Peningkatan Tata Kelola Pemerintahan yang harmoni dan adaptif			11.301.066,00	KECAMATAN GAPURA		
7010200006	Penyenggaraan Urusan Pemerintahan yang Tidak Dilaksanakan oleh Unit Kerja Perangkat Daerah yang Ada di Kecamatan	Jumlah kegiatan yang dilaksanakan		2 kegiatan	2 kegiatan	4.251.400,00	4.251.400,00	4.251.400,00			-	Peningkatan Tata Kelola Pemerintahan yang harmoni dan adaptif	Jumlah dokumen Perencanaan Kegiatan Pelayanan kepada Masyarakat di Kecamatan		4.885.398,00	KECAMATAN GAPURA		
7010200007	Peningkatan Efektifitas Pelaksanaan Pelayanan kepada Masyarakat di Wilayah Kecamatan																	

Kode	Urusan / Bidang Urusan / Program / Kegiatan / Sub Kegiatan	Indikator Program / Kegiatan / Sub Kegiatan	Target Akhir Periode Renstra OPD	Capaian Kinerja Dan Kerangka Pendanaan									Kelompok Sasaran	Prakiraan Maju Rencana Tahun 2025		Perangkat Daerah Penanggung Jawab
				Target 2024		Pagu Indikatif (Rp)			Lokasi	Sumber Dana	Prioritas			Target	Pagu Indikatif (Rp)	
				Sebelum	Sesudah	RKPD 2024	APBD 2024	RKPD Perubahan 2024			Nasional	Daerah				
		Jumlah Laporan Peningkatan Efektifitas Pelaksanaan Pelayanan kepada Masyarakat di Wilayah Kecamatan		1 Laporan	1 Laporan	4.251.400,00	4.251.400,00	4.251.400,00	Kab. Sumenep, Gapura, Gapura Barat	Sisa Lebih Perhitungan Anggaran Tahun Sebelumnya	-	Peningkatan Tata Kelola Pemerintahan yang harmoni dan adaptif		4.885.398,00	KECAMATAN GAPURA	
70103	PROGRAM PEMBERDAYAAN MASYARAKAT DESA DAN KELURAHAN	persentase lembaga dan organisasi masyarakat yang terlibat dalam pembangunan di kecamatan		100 %	100 %	31.683.000,00	31.683.000,00	27.867.000,00			-		30.753.135,00			
70103	2.01	Koordinasi Kegiatan Pemberdayaan Desa	Jumlah pelaksanaan pemberdayaan desa yang dilaksanakan	1 kegiatan	1 kegiatan	3.816.000,00	3.816.000,00	3.816.000,00			-	Peningkatan Tata Kelola Pemerintahan yang harmoni dan adaptif	Jumlah pelaksanaan pemberdayaan desa yang dilaksanakan	0,00	KECAMATAN GAPURA	
70103	2.01	0001	Peningkatan Partisipasi Masyarakat dalam Forum Musyawarah Perencanaan Pembangunan di Desa													
		Jumlah Lembaga Kemasyarakatan yang Berpartisipasi dalam Forum Musyawarah Perencanaan Pembangunan di Desa		17 Lembaga Kemasyarakatan	17 Lembaga Kemasyarakatan	3.816.000,00	3.816.000,00	0,00	Kab. Sumenep, Gapura, Gapura Barat	Sisa Lebih Perhitungan Anggaran Tahun Sebelumnya	-	Peningkatan Tata Kelola Pemerintahan yang harmoni dan adaptif		0,00	KECAMATAN GAPURA	
70103	2.03	Pemberdayaan Lembaga Kemasyarakatan Tingkat Kecamatan	Rasio lembaga kemasyarakatan yang diberdayakan	3 kegiatan	3 kegiatan	7.862.600,00	7.862.600,00	7.862.600,00			-	Peningkatan Tata Kelola Pemerintahan yang harmoni dan adaptif	Rasio lembaga kemasyarakatan yang diberdayakan	8.702.694,00	KECAMATAN GAPURA	
70103	2.03	0004	Fasilitasi Pengembangan Usaha Ekonomi Masyarakat													
		Jumlah Laporan Fasilitasi Pengembangan Usaha Ekonomi Masyarakat		1 Laporan	1 Laporan	7.862.600,00	7.862.600,00	7.862.600,00	Kab. Sumenep, Gapura, Gapura Barat	Sisa Lebih Perhitungan Anggaran Tahun Sebelumnya	-	Peningkatan Tata Kelola Pemerintahan yang harmoni dan adaptif		8.702.694,00	KECAMATAN GAPURA	
70103	2.06	Pemberdayaan dan Kesejahteraan Keluarga Tingkat Kecamatan dan Kelurahan	undefined	17 desa	17 desa	20.004.400,00	20.004.400,00	20.004.400,00			-	Peningkatan Tata Kelola Pemerintahan yang harmoni dan adaptif	Jumlah keluarga yang Mengikuti Peningkatan Kesadaran Keluarga dalam Membangun Kerja Sama antar Keluarga, Warga, dan Kelompok Masyarakat	22.050.441,00	KECAMATAN GAPURA	
70103	2.06	0003	Peningkatan Ketahanan Pangan Keluarga													
		Jumlah Keluarga yang Mengikuti Peningkatan Ketahanan Pangan Keluarga		120 Keluarga	120 Keluarga	20.004.400,00	20.004.400,00	20.004.400,00	Kab. Sumenep, Gapura, Gapura Barat	Sisa Lebih Perhitungan Anggaran Tahun Sebelumnya	-	Peningkatan Tata Kelola Pemerintahan yang harmoni dan adaptif		22.050.441,00	KECAMATAN GAPURA	
70104		PROGRAM KOORDINASI KETENTRAMAN DAN KETERTIBAN UMUM	Persentase Kerjasama Penanganan Ketentraman dan Ketertiban Umum yang terlaksana	100 %	100 %	4.498.400,00	4.498.400,00	4.498.400,00					13.327.860,00			
70104	2.01	Koordinasi Upaya Penyelenggaraan Ketenteraman dan Ketertiban Umum	Jumlah koordinasi lintas sektor ketentraman dan ketertiban umum yang dilaksanakan	2 kegiatan	2 kegiatan	4.498.400,00	4.498.400,00	4.498.400,00			-	Peningkatan Tata Kelola Pemerintahan yang harmoni dan adaptif	Jumlah koordinasi lintas sektor ketentraman dan ketertiban umum yang dilaksanakan	13.327.860,00	KECAMATAN GAPURA	
70104	2.01	0002	Harmonisasi Hubungan dengan Tokoh Agama dan Tokoh Masyarakat													
		Jumlah Laporan Pelaksanaan Harmonisasi Hubungan dengan Tokoh Agama dan Tokoh Masyarakat		2 Laporan	2 Laporan	4.498.400,00	4.498.400,00	4.498.400,00	Kab. Sumenep, Gapura, Gapura Barat	Sisa Lebih Perhitungan Anggaran Tahun Sebelumnya	-	Peningkatan Tata Kelola Pemerintahan yang harmoni dan adaptif		13.327.860,00	KECAMATAN GAPURA	
70105		PROGRAM PENYELENGGARAAN URUSAN PEMERINTAHAN UMUM	Persentase koordinasi yang dilaksanakan di tingkat kecamatan	100 %	100 %	101.125.200,00	101.125.200,00	101.125.200,00					69.615.000,00			
70105	2.01	Penyelenggaraan Urusan Pemerintahan Umum Sesuai Penugasan Kepala Daerah	Jumlah kegiatan pembinaan wawasan kebangsaan dan ketahanan nasional	1 kegiatan	1 kegiatan	101.125.200,00	101.125.200,00	101.125.200,00			-	Peningkatan Tata Kelola Pemerintahan yang harmoni dan adaptif	Jumlah kegiatan pembinaan wawasan kebangsaan dan ketahanan nasional	69.615.000,00	KECAMATAN GAPURA	
70105	2.01	0001	Pembinaan Wawasan Kebangsaan dan Ketahanan Nasional dalam rangka Memantapkan Pengamalan Pancasila, Pelaksanaan Undang-Undang Dasar Negara Republik Indonesia Tahun 1945, Pelestarian Bhinneka Tunggal Ika serta Pemertahanan dan Pemeliharaan Keutuhan Negara Kesatuan Republik Indonesia													
		Jumlah Orang yang Mengikuti Pembinaan Wawasan Kebangsaan dan Ketahanan Nasional dalam rangka Memantapkan Pengamalan Pancasila, Pelaksanaan Undang-Undang Dasar Negara Republik Indonesia Tahun 1945, Pelestarian Bhinneka Tunggal Ika serta Pemertahanan dan Pemeliharaan Keutuhan Negara Kesatuan Republik Indonesia		1 Orang	1 Orang	30.000.000,00	30.000.000,00	30.000.000,00	Kab. Sumenep, Gapura, Gapura Barat	Sisa Lebih Perhitungan Anggaran Tahun Sebelumnya	-	Peningkatan Tata Kelola Pemerintahan yang harmoni dan adaptif		33.075.000,00	KECAMATAN GAPURA	
70105	2.01	0008	Pelaksanaan Tugas Forum Koordinasi Pimpinan di Kecamatan													
		Jumlah Dokumen Tugas Forum Koordinasi Pimpinan di Kecamatan		12 Dokumen	12 Dokumen	71.125.200,00	71.125.200,00	71.125.200,00	Kab. Sumenep, Gapura, Gapura Barat	Sisa Lebih Perhitungan Anggaran Tahun Sebelumnya	-	Peningkatan Tata Kelola Pemerintahan yang harmoni dan adaptif		36.540.000,00	KECAMATAN GAPURA	
70106		PROGRAM PEMBINAAN DAN PENGAWASAN PEMERINTAHAN DESA	Persentase pemerintahan desa yang sudah diberikan pembekalan	100 %	100 %	65.099.900,00	36.737.300,00	46.737.300,00					88.183.631,00			
70106	2.01	Fasilitasi, Rekomendasi dan Koordinasi Pembinaan dan Pengawasan Pemerintahan Desa	Proesentase fasilitasi, pembinaan dan pengawasan yang dilaksanakan	3 kegiatan	3 kegiatan	65.099.900,00	36.737.300,00	36.737.300,00			-	Peningkatan Tata Kelola Pemerintahan yang harmoni dan adaptif	Jumlah kegiatan fasilitasi, pembinaan dan pengawasan yang dilaksanakan	88.183.631,00	KECAMATAN GAPURA	
70106	2.01	0006	Fasilitasi Pelaksanaan Pemilihan Kepala Desa													
		Jumlah Dokumen Fasilitasi dalam rangka Pelaksanaan Pemilihan Kepala Desa		17 Dokumen	17 Dokumen	28.362.600,00	0,00	0,00	Kab. Sumenep, Gapura, Gapura Barat	Dana Transfer Umum- Dana Alokasi Umum	-	Peningkatan Tata Kelola Pemerintahan yang harmoni dan adaptif		35.700.000,00	KECAMATAN GAPURA	
70106	2.01	0009	Fasilitasi Sinkronisasi Perencanaan Pembangunan Daerah dengan Pembangunan Desa													

Kode	Urusan / Bidang Urusan / Program / Kegiatan / Sub Kegiatan	Indikator Program / Kegiatan / Sub Kegiatan	Target Akhir Periode Renstra OPD	Capaian Kinerja Dan Kerangka Pendanaan							Kelompok Sasaran	Prakiraan Maju Rencana Tahun 2025		Perangkat Daerah Penanggung Jawab		
				Target 2024		Pagu Indikatif (Rp)			Lokasi	Sumber Dana		Prioritas			Target	Pagu Indikatif (Rp)
				Sebelum	Sesudah	RKPD 2024	APBD 2024	RKPD Perubahan 2024				Nasional	Daerah			
		Jumlah Dokumen Sinkronisasi Perencanaan Pembangunan Daerah dengan Pembangunan Desa		1 Dokumen	1 Dokumen	7.673.400,00	7.673.400,00	7.673.400,00	Kab. Sumenep, Gapura, Gapura Barat	Sisa Lebih Perhitungan Anggaran Tahun Sebelumnya	-	Peningkatan Tata Kelola Pemerintahan yang harmoni dan adaptif		34.086.434,00	KECAMATAN GAPURA	
7 01 06 2.01 0012	Facilitasi Pelaksanaan Tugas, Fungsi, dan Kewajiban Lembaga Kemasyarakatan	Jumlah Dokumen Facilitasi dalam rangka Pelaksanaan Tugas, Fungsi, dan Kewajiban Lembaga Kemasyarakatan		1 Dokumen	1 Dokumen	11.662.600,00	11.662.600,00	11.662.600,00	Kab. Sumenep, Gapura, Gapura Barat	Sisa Lebih Perhitungan Anggaran Tahun Sebelumnya	-	Peningkatan Tata Kelola Pemerintahan yang harmoni dan adaptif		9.694.503,00	KECAMATAN GAPURA	
7 01 06 2.01 0016	Facilitasi Penyusunan Program dan Pelaksanaan Pemberdayaan Masyarakat Desa	Jumlah Dokumen Facilitasi dalam rangka Program dan Pelaksanaan Pemberdayaan Masyarakat Desa		17 Dokumen	17 Dokumen	17.401.300,00	17.401.300,00	17.401.300,00	Kab. Sumenep, Gapura, Gapura Barat	Sisa Lebih Perhitungan Anggaran Tahun Sebelumnya	-	Peningkatan Tata Kelola Pemerintahan yang harmoni dan adaptif		8.702.694,00	KECAMATAN GAPURA	
7 01 06 2.01 0017	Koordinasi Pendampingan Desa di Wilayahnya	Jumlah Laporan Hasil Koordinasi Pendampingan Desa di Wilayahnya		1 Laporan		0,00	0,00	10.000.000,00		Dana Transfer Umum-Dana Alokasi Umum	-	Peningkatan Tata Kelola Pemerintahan yang harmoni dan adaptif		0,00	KECAMATAN GAPURA	
	Kecamatan Dungek					2.280.917.845,00	2.280.917.845,00	2.451.401.596,00						2.706.600.000,00		
7	UNSUR KEWILAYAHAN					2.280.917.845,00	2.280.917.845,00	2.451.401.596,00						2.706.600.000,00		
7 01	KECAMATAN					2.280.917.845,00	2.280.917.845,00	2.451.401.596,00						2.706.600.000,00		
7 01 01	PROGRAM PENUNJANG URUSAN PEMERINTAHAN DAERAH KABUPATEN/KOTA	Persentase terpenuhinya sarana dan prasarana Kantor		100 %	100 %	2.066.781.745,00	2.064.212.545,00	2.224.696.296,00						2.431.600.000,00		
7 01 01 2.01	Perencanaan, Penganggaran, dan Evaluasi Kinerja Perangkat Daerah	Jumlah Dokumen perencanaan, penganggaran dan evaluasi kinerja perangkat daerah yang disusun		25 Dokumen	25 Dokumen	18.853.600,00	16.915.300,00	16.915.300,00			-	Peningkatan Tata Kelola Pemerintahan yang harmoni dan adaptif		14.800.000,00	KECAMATAN DUNGKEK	
7 01 01 2.01 0001	Penyusunan Dokumen Perencanaan Perangkat Daerah	Jumlah Dokumen Perencanaan Perangkat Daerah		3 Dokumen	3 Dokumen	6.729.600,00	5.769.600,00	5.769.600,00	Kab. Sumenep, Dungek, Semua Kel/Desa	Dana Transfer Umum-Dana Alokasi Umum	-	Peningkatan Tata Kelola Pemerintahan yang harmoni dan adaptif		1.250.000,00	KECAMATAN DUNGKEK	
7 01 01 2.01 0002	Koordinasi dan Penyusunan Dokumen RKA-SKPD	Jumlah Dokumen RKA-SKPD dan Laporan Hasil Koordinasi Penyusunan Dokumen RKA-SKPD		1 Dokumen	1 Dokumen	3.630.000,00	3.110.000,00	3.110.000,00	Kab. Sumenep, Dungek, Semua Kel/Desa	Dana Transfer Umum-Dana Alokasi Umum	-	Peningkatan Tata Kelola Pemerintahan yang harmoni dan adaptif		3.750.000,00	KECAMATAN DUNGKEK	
7 01 01 2.01 0003	Koordinasi dan Penyusunan Dokumen Perubahan RKA-SKPD	Jumlah Dokumen Perubahan RKA-SKPD dan Laporan Hasil Koordinasi Penyusunan Dokumen Perubahan RKA-SKPD		1 Dokumen	1 Dokumen	2.025.000,00	1.993.900,00	1.993.900,00	Kab. Sumenep, Dungek, Semua Kel/Desa	Dana Transfer Umum-Dana Alokasi Umum	-	Peningkatan Tata Kelola Pemerintahan yang harmoni dan adaptif		2.300.000,00	KECAMATAN DUNGKEK	
7 01 01 2.01 0004	Koordinasi dan Penyusunan DPA-SKPD	Jumlah Dokumen DPA-SKPD dan Laporan Hasil Koordinasi Penyusunan Dokumen DPA-SKPD		1 Dokumen	1 Dokumen	2.192.000,00	2.008.400,00	2.008.400,00	Kab. Sumenep, Dungek, Semua Kel/Desa	Dana Transfer Umum-Dana Alokasi Umum	-	Peningkatan Tata Kelola Pemerintahan yang harmoni dan adaptif		2.500.000,00	KECAMATAN DUNGKEK	
7 01 01 2.01 0005	Koordinasi dan Penyusunan Perubahan DPA- SKPD	Jumlah Dokumen Perubahan DPA-SKPD dan Laporan Hasil Koordinasi Penyusunan Dokumen Perubahan DPA-SKPD		1 Dokumen	1 Dokumen	2.177.000,00	1.933.400,00	1.933.400,00	Kab. Sumenep, Dungek, Semua Kel/Desa	Dana Transfer Umum-Dana Alokasi Umum	-	Peningkatan Tata Kelola Pemerintahan yang harmoni dan adaptif		2.250.000,00	KECAMATAN DUNGKEK	
7 01 01 2.01 0006	Koordinasi dan Penyusunan Laporan Capaian Kinerja dan Ikhtisar Realisasi Kinerja SKPD	Jumlah Laporan Capaian Kinerja dan Ikhtisar Realisasi Kinerja SKPD dan Laporan Hasil Koordinasi Penyusunan Laporan Capaian Kinerja dan Ikhtisar Realisasi Kinerja SKPD		4 Laporan	4 Laporan	2.100.000,00	2.100.000,00	2.100.000,00	Kab. Sumenep, Dungek, Semua Kel/Desa	Dana Transfer Umum-Dana Alokasi Umum	-	Peningkatan Tata Kelola Pemerintahan yang harmoni dan adaptif		2.750.000,00	KECAMATAN DUNGKEK	
7 01 01 2.02	Administrasi Keuangan Perangkat Daerah	Jumlah laporan Administrasi Keuangan Perangkat Daerah yang disusun		24 Laporan	24 Laporan	1.608.976.143,00	1.609.042.338,00	1.609.042.338,00			-	Peningkatan Tata Kelola Pemerintahan yang harmoni dan adaptif	Kelompok ASN Kecamatan	2.003.000.000,00	KECAMATAN DUNGKEK	
7 01 01 2.02 0001	Penyediaan Gaji dan Tunjangan ASN	Jumlah Orang yang Menerima Gaji dan Tunjangan ASN		20 Orang/bulan	20 Orang/bulan	1.605.918.143,00	1.605.944.738,00	1.766.428.489,00	Kab. Sumenep, Dungek, Semua Kel/Desa	Dana Transfer Umum-Dana Alokasi Umum	-	Peningkatan Tata Kelola Pemerintahan yang harmoni dan adaptif		2.000.000.000,00	KECAMATAN DUNGKEK	
7 01 01 2.02 0005	Koordinasi dan Penyusunan Laporan Keuangan Akhir Tahun SKPD	Jumlah Laporan Keuangan Akhir Tahun SKPD dan Laporan Hasil Koordinasi Penyusunan Laporan Keuangan Akhir Tahun SKPD		2 Laporan	2 Laporan	3.058.000,00	3.097.600,00	3.097.600,00	Kab. Sumenep, Dungek, Semua Kel/Desa	Dana Transfer Umum-Dana Alokasi Umum	-	Peningkatan Tata Kelola Pemerintahan yang harmoni dan adaptif		3.000.000,00	KECAMATAN DUNGKEK	
7 01 01 2.05	Administrasi Kepegawaian Perangkat Daerah	Jumlah Jenis layanan Kepegawaian yang disediakan		2 Jenis	2 Jenis	80.841.300,00	21.180.000,00	21.180.000,00			-	Peningkatan Tata Kelola Pemerintahan yang harmoni dan adaptif	Kelompok ASN Kecamatan	37.500.000,00	KECAMATAN DUNGKEK	
7 01 01 2.05 0002	Pengadaan Pakaian Dinas beserta Atribut Kelengkapannya	Jumlah Paket Pakaian Dinas beserta Atribut Kelengkapan		20 Paket	20 Paket	80.841.300,00	21.180.000,00	21.180.000,00	Kab. Sumenep, Dungek, Semua Kel/Desa	Dana Transfer Umum-Dana Alokasi Umum	-	Peningkatan Tata Kelola Pemerintahan yang harmoni dan adaptif		37.500.000,00	KECAMATAN DUNGKEK	
7 01 01 2.06	Administrasi Umum Perangkat Daerah	Jumlah Kebutuhan Perangkat Daerah yang dipenuhi		4 Unit	4 Unit	216.506.600,00	108.148.600,00	108.148.600,00			-	Peningkatan Tata Kelola Pemerintahan yang harmoni dan adaptif	Kelompok ASN	140.300.000,00	KECAMATAN DUNGKEK	
7 01 01 2.06 0001	Penyediaan Komponen Instalasi Listrik/Penerangan Bangunan Kantor	Jumlah Paket Komponen Instalasi Listrik/Penerangan Bangunan Kantor yang Disediakan		12 Paket	12 Paket	8.241.000,00	8.241.000,00	8.241.000,00	Kab. Sumenep, Dungek, Semua Kel/Desa	Dana Transfer Umum-Dana Alokasi Umum	-	Peningkatan Tata Kelola Pemerintahan yang harmoni dan adaptif		13.000.000,00	KECAMATAN DUNGKEK	
7 01 01 2.06 0002	Penyediaan Peralatan dan Perlengkapan Kantor															

Kode	Urusan / Bidang Urusan / Program / Kegiatan / Sub Kegiatan	Indikator Program / Kegiatan / Sub Kegiatan	Target Akhir Periode Renstra OPD	Capaian Kinerja Dan Kerangka Pendanaan						Lokasi	Sumber Dana	Prioritas		Kelompok Sasaran	Prakiraan Maju Rencana Tahun 2025		Perangkat Daerah Penanggung Jawab
				Target 2024		Pagu Indikatif (Rp)			Nasional			Daerah	Target		Pagu Indikatif (Rp)		
				Sebelum	Sesudah	RKPD 2024	APBD 2024	RKPD Perubahan 2024									
701012060004	Penyediaan Bahan Logistik Kantor	Jumlah Paket Peralatan dan Perlengkapan Kantor yang Disediakan		28 Paket	28 Paket	25.175.600,00	25.175.600,00	25.175.600,00	Kab. Sumenep, Dungek, Semua Kel/Desa	Dana Transfer Umum-Dana Alokasi Umum	-	Peningkatan Tata Kelola Pemerintahan yang harmoni dan adaptif		26.000.000,00	KECAMATAN DUNGKEK		
701012060005	Penyediaan Barang Cetak dan Penggandaan	Jumlah Paket Bahan Logistik Kantor yang Disediakan		3 Paket	3 Paket	60.862.000,00	22.000.000,00	22.000.000,00	Kab. Sumenep, Dungek, Semua Kel/Desa	Dana Transfer Umum-Dana Alokasi Umum	-	Peningkatan Tata Kelola Pemerintahan yang harmoni dan adaptif		57.500.000,00	KECAMATAN DUNGKEK		
701012060006	Penyediaan Bahan Bacaan dan Peraturan Perundang-undangan	Jumlah Paket Barang Cetak dan Penggandaan yang Disediakan		2 Paket	2 Paket	5.532.000,00	5.532.000,00	5.532.000,00	Kab. Sumenep, Dungek, Semua Kel/Desa	Dana Transfer Umum-Dana Alokasi Umum	-	Peningkatan Tata Kelola Pemerintahan yang harmoni dan adaptif		5.800.000,00	KECAMATAN DUNGKEK		
701012060009	Penyelenggaraan Rapat Koordinasi dan Konsultasi SKPD	Jumlah Dokumen Bahan Bacaan dan Peraturan Perundang-Undangan yang Disediakan		24 Dokumen	24 Dokumen	2.640.000,00	2.640.000,00	2.640.000,00	Kab. Sumenep, Dungek, Semua Kel/Desa	Dana Transfer Umum-Dana Alokasi Umum	-	Peningkatan Tata Kelola Pemerintahan yang harmoni dan adaptif		3.000.000,00	KECAMATAN DUNGKEK		
701012070006	Pengadaan Barang Milik Daerah Penunjang Urusan Pemerintah Daerah	Jumlah Laporan Penyelenggaraan Rapat Koordinasi dan Konsultasi SKPD		150 Laporan	150 Laporan	114.056.000,00	44.560.000,00	44.560.000,00	Kab. Sumenep, Dungek, Semua Kel/Desa	Dana Transfer Umum-Dana Alokasi Umum	-	Peningkatan Tata Kelola Pemerintahan yang harmoni dan adaptif		35.000.000,00	KECAMATAN DUNGKEK		
701012070006	Pengadaan Peralatan dan Mesin Lainnya	Jumlah barang milik Daerah yang diadakan	-	7 Unit	7 Unit	31.826.142,00	39.652.286,00	39.652.286,00			-	Peningkatan Tata Kelola Pemerintahan yang harmoni dan adaptif	Kelompok ASN Kecamatan	50.000.000,00	KECAMATAN DUNGKEK		
701012080002	Penyediaan Jasa Komunikasi, Sumber Daya Air dan Listrik	Jumlah Layanan Jasa yang disediakan	-	2 Jenis	2 Jenis	29.286.000,00	174.183.000,00	174.183.000,00			-	Peningkatan Tata Kelola Pemerintahan yang harmoni dan adaptif	Seluruh Kelompok Masyarakat	62.000.000,00	KECAMATAN DUNGKEK		
701012080004	Penyediaan Jasa Pelayanan Umum Kantor	Jumlah Laporan Penyediaan Jasa Komunikasi, Sumber Daya Air dan Listrik yang Disediakan		24 Laporan	24 Laporan	29.286.000,00	36.246.000,00	36.246.000,00	Kab. Sumenep, Dungek, Semua Kel/Desa	Dana Transfer Umum-Dana Alokasi Umum	-	Peningkatan Tata Kelola Pemerintahan yang harmoni dan adaptif		23.000.000,00	KECAMATAN DUNGKEK		
701012090002	Pemeliharaan Barang Milik Daerah Penunjang Urusan Pemerintahan Daerah	Jumlah Laporan Penyediaan Jasa Pelayanan Umum Kantor yang Disediakan		36 Laporan	36 Laporan	0,00	137.937.000,00	137.937.000,00	Kab. Sumenep, Dungek, Semua Kel/Desa	Dana Transfer Umum-Dana Alokasi Umum	-	Peningkatan Tata Kelola Pemerintahan yang harmoni dan adaptif		39.000.000,00	KECAMATAN DUNGKEK		
701012090006	Pemeliharaan Peralatan dan Mesin Lainnya	Jumlah Barang Milik Daerah yang Pelihara	-	4 Unit	4 Unit	80.491.960,00	95.091.021,00	95.091.021,00			-	Peningkatan Tata Kelola Pemerintahan yang harmoni dan adaptif	Kelompok ASN	124.000.000,00	KECAMATAN DUNGKEK		
701012090010	Pemeliharaan/Rehabilitasi Sarana dan Prasarana Gedung Kantor atau Bangunan Lainnya	Jumlah Kendaraan Dinas Operasional atau Lapangan yang Dipelihara dan dibayarkan Pajak dan Perizinannya		4 Unit	4 Unit	44.550.000,00	10.950.000,00	10.950.000,00	Kab. Sumenep, Dungek, Semua Kel/Desa	Dana Transfer Umum-Dana Alokasi Umum	-	Peningkatan Tata Kelola Pemerintahan yang harmoni dan adaptif		47.000.000,00	KECAMATAN DUNGKEK		
701012090002	Pemeliharaan Peralatan dan Mesin Lainnya	Jumlah Peralatan dan Mesin Lainnya yang Dipelihara		15 Unit	15 Unit	15.850.000,00	19.510.000,00	19.510.000,00	Kab. Sumenep, Dungek, Semua Kel/Desa	Dana Transfer Umum-Dana Alokasi Umum	-	Peningkatan Tata Kelola Pemerintahan yang harmoni dan adaptif		16.000.000,00	KECAMATAN DUNGKEK		
701012090004	PROGRAM PENYELENGGARAAN PEMERINTAHAN DAN PELAYANAN PUBLIK	Jumlah Sarana dan Prasarana Gedung Kantor atau Bangunan Lainnya yang Dipelihara/Direhabilitasi		2 Unit	2 Unit	20.091.960,00	64.631.021,00	64.631.021,00	Kab. Sumenep, Dungek, Semua Kel/Desa	Dana Transfer Umum-Dana Alokasi Umum	-	Peningkatan Tata Kelola Pemerintahan yang harmoni dan adaptif		61.000.000,00	KECAMATAN DUNGKEK		
701022040001	Pelaksanaan Urusan Pemerintahan yang Dilimpahkan kepada Camat	Persentase Layanan Publik yang diselenggarakan di Kecamatan		100 %	100 %	4.239.200,00	4.239.200,00	4.239.200,00			-			14.000.000,00			
701022040001	Pelaksanaan Urusan Pemerintahan yang Dilimpahkan kepada Camat	Jumlah dokumen yang dikeluarkan	-	14 Dokumen	14 Dokumen	4.239.200,00	4.239.200,00	4.239.200,00			-	Peningkatan Tata Kelola Pemerintahan yang harmoni dan adaptif	Seluruh Kelompok Masyarakat	14.000.000,00	KECAMATAN DUNGKEK		
701022040001	Pelaksanaan Urusan Pemerintahan yang Dilimpahkan kepada Camat	Jumlah Dokumen Non Perizinan Usaha yang Dilaksanakan		14 Dokumen	14 Dokumen	4.239.200,00	4.239.200,00	4.239.200,00	Kab. Sumenep, Dungek, Semua Kel/Desa	Sisa Lebih Perhitungan Anggaran Tahun Sebelumnya	-	Peningkatan Tata Kelola Pemerintahan yang harmoni dan adaptif		14.000.000,00	KECAMATAN DUNGKEK		
701032010001	PROGRAM PEMBERDAYAAN MASYARAKAT DESA DAN KELURAHAN	Persentase Lembaga dan Organisasi Masyarakat yang Terlibat dalam Pembangunan di Kecamatan		100 %	100 %	38.759.000,00	38.759.000,00	38.759.000,00			-			39.000.000,00			
701032010001	Koordinasi Kegiatan Pemberdayaan Desa	Jumlah pelaksanaan pemberdayaan desa yang dilaksanakan	-	15 Desa	15 Desa	15.959.000,00	15.959.000,00	15.959.000,00			-	Peningkatan Tata Kelola Pemerintahan yang harmoni dan adaptif	Seluruh Kelompok Masyarakat Desa	18.000.000,00	KECAMATAN DUNGKEK		
701032010003	Peningkatan Partisipasi Masyarakat	Jumlah Laporan Peningkatan Efektivitas Kegiatan Pemberdayaan Masyarakat di Wilayah Kecamatan		15 Lembaga Kemasyarakatan	15 Lembaga Kemasyarakatan	12.800.000,00	12.800.000,00	12.800.000,00	Kab. Sumenep, Dungek, Semua Kel/Desa	Sisa Lebih Perhitungan Anggaran Tahun Sebelumnya	-	Peningkatan Tata Kelola Pemerintahan yang harmoni dan adaptif		9.000.000,00	KECAMATAN DUNGKEK		
701032010003	Peningkatan Efektifitas Kegiatan Pemberdayaan Masyarakat di Wilayah Kecamatan	Jumlah Laporan Peningkatan Efektivitas Kegiatan Pemberdayaan Masyarakat di Wilayah Kecamatan		6 Laporan	6 Laporan	3.159.000,00	3.159.000,00	3.159.000,00	Kab. Sumenep, Dungek, Semua Kel/Desa	Sisa Lebih Perhitungan Anggaran Tahun Sebelumnya	-	Peningkatan Tata Kelola Pemerintahan yang harmoni dan adaptif		9.000.000,00	KECAMATAN DUNGKEK		

Kode	Urusan / Bidang Urusan / Program / Kegiatan / Sub Kegiatan	Indikator Program / Kegiatan / Sub Kegiatan	Target Akhir Periode Renstra OPD	Capaian Kinerja Dan Kerangka Pendanaan							Lokasi	Sumber Dana	Prioritas		Kelompok Sasaran	Prakiraan Maju Rencana Tahun 2025		Perangkat Daerah Penanggung Jawab
				Target 2024		Pagu Indikatif (Rp)			Nasional	Daerah			Target	Pagu Indikatif (Rp)				
				Sebelum	Sesudah	RKPD 2024	APBD 2024	RKPD Perubahan 2024										
70103206	Pemberdayaan dan Kesejahteraan Keluarga Tingkat Kecamatan dan Kelurahan	Jumlah Kelompok Keluarga	-	45 Keluarga	45 Keluarga	22.800.000,00	22.800.000,00	22.800.000,00			-	Nasional	Peningkatan Tata Kelola Pemerintahan yang harmoni dan adaptif	Seluruh Kelompok Masyarakat		21.000.000,00	KECAMATAN DUNGKEK	
701032060006	Peningkatan Kesadaran Keluarga dalam Peningkatan Pendidikan dan Keterampilan untuk Mewujudkan Sumber Daya Manusia yang Berkualitas dan Berdaya Saing																	
		Jumlah Keluarga yang Mengikuti Peningkatan Kesadaran Keluarga dalam Peningkatan Pendidikan dan Keterampilan untuk Mewujudkan Sumber Daya Manusia yang Berkualitas dan Berdaya Saing		75 Keluarga	75 Keluarga	22.800.000,00	22.800.000,00	22.800.000,00	Kab. Sumenep, Dungkek, Semua Kel/Desa	Sisa Lebih Perhitungan Anggaran Tahun Sebelumnya	-		Peningkatan Tata Kelola Pemerintahan yang harmoni dan adaptif			21.000.000,00	KECAMATAN DUNGKEK	
70104	PROGRAM KOORDINASI KETENTRAMAN DAN KETERTIBAN UMUM	Persentase Kerjasama Penanganan Ketentraman dan Ketertiban Umum yang terlaksana		100 %	100 %	18.000.000,00	19.080.000,00	19.080.000,00			-					58.000.000,00		
70104201	Koordinasi Upaya Penyelenggaraan Ketentraman dan Ketertiban Umum	Jumlah koordinasi lintas sektor ketentraman dan ketertiban umum yang dilaksanakan	-	15 Kali	15 Kali	18.000.000,00	19.080.000,00	19.080.000,00			-		Peningkatan Tata Kelola Pemerintahan yang harmoni dan adaptif			58.000.000,00	KECAMATAN DUNGKEK	
701042010001	Sinergitas dengan Kepolisian Negara Republik Indonesia, Tentara Nasional Indonesia dan Instansi Vertikal di Wilayah Kecamatan																	
		Jumlah Laporan Hasil Sinergitas dengan Kepolisian Negara Republik Indonesia, Tentara Nasional Indonesia dan Instansi Vertikal di Wilayah Kecamatan		12 Laporan	12 Laporan	10.800.000,00	11.880.000,00	11.880.000,00	Kab. Sumenep, Dungkek, Semua Kel/Desa	Sisa Lebih Perhitungan Anggaran Tahun Sebelumnya	-		Peningkatan Tata Kelola Pemerintahan yang harmoni dan adaptif			49.000.000,00	KECAMATAN DUNGKEK	
701042010002	Harmonisasi Hubungan dengan Tokoh Agama dan Tokoh Masyarakat																	
		Jumlah Laporan Pelaksanaan Harmonisasi Hubungan dengan Tokoh Agama dan Tokoh Masyarakat		2 Laporan	2 Laporan	7.200.000,00	7.200.000,00	7.200.000,00	Kab. Sumenep, Dungkek, Semua Kel/Desa	Sisa Lebih Perhitungan Anggaran Tahun Sebelumnya	-		Peningkatan Tata Kelola Pemerintahan yang harmoni dan adaptif			9.000.000,00	KECAMATAN DUNGKEK	
70105	PROGRAM PENYELENGGARAAN URUSAN PEMERINTAHAN UMUM	Persentase koordinasi yang dilaksanakan di tingkat kecamatan		100 %	100 %	62.462.900,00	64.262.900,00	64.262.900,00			-					77.500.000,00		
70105201	Penyelenggaraan Urusan Pemerintahan Umum Sesuai Penugasan Kepala Daerah	Jumlah kegiatan pembinaan wawasan kebangsaan dan ketahanan nasional	-	2 Kegiatan	2 Kegiatan	62.462.900,00	64.262.900,00	64.262.900,00			-		Peningkatan Tata Kelola Pemerintahan yang harmoni dan adaptif	Seluruh Kelompok Masyarakat		77.500.000,00	KECAMATAN DUNGKEK	
701052010001	Pembinaan Wawasan Kebangsaan dan Ketahanan Nasional dalam rangka Memantapkan Pengamalan Pancasila, Pelaksanaan Undang-Undang Dasar Negara Republik Indonesia Tahun 1945, Pelestarian Bhinneka Tunggal Ika serta Pemertahanan dan Pemeliharaan Keutuhan Negara Kesatuan Republik Indonesia																	
		Jumlah Orang yang Mengikuti Pembinaan Wawasan Kebangsaan dan Ketahanan Nasional dalam rangka Memantapkan Pengamalan Pancasila, Pelaksanaan Undang-Undang Dasar Negara Republik Indonesia Tahun 1945, Pelestarian Bhinneka Tunggal Ika serta Pemertahanan dan Pemeliharaan Keutuhan Negara Kesatuan Republik Indonesia		75 Orang	75 Orang	40.862.900,00	40.862.900,00	40.862.900,00	Kab. Sumenep, Dungkek, Semua Kel/Desa	Sisa Lebih Perhitungan Anggaran Tahun Sebelumnya	-		Peningkatan Tata Kelola Pemerintahan yang harmoni dan adaptif			57.500.000,00	KECAMATAN DUNGKEK	
701052010008	Pelaksanaan Tugas Forum Koordinasi Pimpinan di Kecamatan																	
		Jumlah Dokumen Tugas Forum Koordinasi Pimpinan di Kecamatan		3 Dokumen	3 Dokumen	21.600.000,00	23.400.000,00	23.400.000,00	Kab. Sumenep, Dungkek, Semua Kel/Desa	Sisa Lebih Perhitungan Anggaran Tahun Sebelumnya	-		Peningkatan Tata Kelola Pemerintahan yang harmoni dan adaptif			20.000.000,00	KECAMATAN DUNGKEK	
70106	PROGRAM PEMBINAAN DAN PENGAWASAN PEMERINTAHAN DESA	Persentase Aparatur Pemerintahan Desa yang sudah diberikan pembekalan		100 %	100 %	90.675.000,00	90.364.200,00	100.364.200,00			-					86.500.000,00		
70106201	Fasilitasi, Rekomendasi dan Koordinasi Pembinaan dan Pengawasan Pemerintahan Desa	Persentase fasilitasi, pembinaan dan pengawasan yang dilaksanakan	-	100 %	100 %	90.675.000,00	90.364.200,00	90.364.200,00			-		Peningkatan Tata Kelola Pemerintahan yang harmoni dan adaptif	Seluruh Kelompok Masyarakat		86.500.000,00	KECAMATAN DUNGKEK	
701062010001	Fasilitasi Penyusunan Peraturan Desa dan Peraturan Kepala Desa																	
		Jumlah Dokumen yang Difasilitasi dalam rangka Penyusunan Peraturan Desa dan Peraturan Kepala Desa		30 Dokumen	30 Dokumen	19.200.000,00	19.200.000,00	19.200.000,00	Kab. Sumenep, Dungkek, Semua Kel/Desa	Sisa Lebih Perhitungan Anggaran Tahun Sebelumnya	-		Peningkatan Tata Kelola Pemerintahan yang harmoni dan adaptif			17.500.000,00	KECAMATAN DUNGKEK	
701062010002	Fasilitasi Administrasi Tata Pemerintahan Desa																	
		Jumlah Dokumen yang Difasilitasi dalam rangka Administrasi Tata Pemerintahan Desa		15 Dokumen	15 Dokumen	20.000.000,00	19.999.800,00	19.999.800,00	Kab. Sumenep, Dungkek, Semua Kel/Desa	Sisa Lebih Perhitungan Anggaran Tahun Sebelumnya	-		Peningkatan Tata Kelola Pemerintahan yang harmoni dan adaptif			17.500.000,00	KECAMATAN DUNGKEK	
701062010003	Fasilitasi Pengelolaan Keuangan Desa dan Pendayagunaan Aset Desa																	
		Jumlah Dokumen yang Difasilitasi dalam rangka Pengelolaan Keuangan Desa dan Pendayagunaan Aset Desa		15 Dokumen	15 Dokumen	36.000.000,00	35.709.600,00	35.709.600,00	Kab. Sumenep, Dungkek, Semua Kel/Desa	Sisa Lebih Perhitungan Anggaran Tahun Sebelumnya	-		Peningkatan Tata Kelola Pemerintahan yang harmoni dan adaptif			21.500.000,00	KECAMATAN DUNGKEK	
701062010016	Fasilitasi Penyusunan Program dan Pelaksanaan Pemberdayaan Masyarakat Desa																	
		Jumlah Dokumen Fasilitasi dalam rangka Program dan Pelaksanaan Pemberdayaan Masyarakat Desa		15 Dokumen	15 Dokumen	15.475.000,00	15.454.800,00	15.454.800,00	Kab. Sumenep, Dungkek, Semua Kel/Desa	Sisa Lebih Perhitungan Anggaran Tahun Sebelumnya	-		Peningkatan Tata Kelola Pemerintahan yang harmoni dan adaptif			19.000.000,00	KECAMATAN DUNGKEK	
701062010017	Koordinasi Pendampingan Desa di Wilayahnya																	
		Jumlah Laporan Hasil Koordinasi Pendampingan Desa di Wilayahnya		15 Desa Laporan		0,00	0,00	10.000.000,00	Kab. Sumenep, Dungkek, Semua Kel/Desa	Dana Transfer Umum-Dana Alokasi Umum	-					11.000.000,00	KECAMATAN DUNGKEK	
						2.559.568.826,00	2.559.508.826,00	3.219.431.563,00								3.375.751.044,00		
7		UNSUR KEWILAYAHAN				2.559.568.826,00	2.559.508.826,00	3.219.431.563,00								3.375.751.044,00		
701		KECAMATAN				2.559.568.826,00	2.559.508.826,00	3.219.431.563,00								3.375.751.044,00		



Kode	Urusan / Bidang Urusan / Program / Kegiatan / Sub Kegiatan	Indikator Program / Kegiatan / Sub Kegiatan	Target Akhir Periode Renstra OPD	Capaian Kinerja Dan Kerangka Pendanaan							Kelompok Sasaran	Prakiraan Maju Rencana Tahun 2025		Perangkat Daerah Penanggung Jawab		
				Target 2024		Pagu Indikatif (Rp)			Lokasi	Sumber Dana		Prioritas			Target	Pagu Indikatif (Rp)
				Sebelum	Sesudah	RKPD 2024	APBD 2024	RKPD Perubahan 2024				Nasional	Daerah			
70101	PROGRAM PENUNJANG URUSAN PEMERINTAHAN DAERAH KABUPATEN/KOTA	Persentase terpenuhinya kebutuhan sarana dan prasarana kantor		100 %	100 %	2.402.095.426,00	2.402.095.426,00	3.052.018.163,00					3.178.815.444,00			
70101201	Perencanaan, Penganggaran, dan Evaluasi Kinerja Perangkat Daerah	Jumlah dokumen perencanaan, penganggaran dan evaluasi kinerja perangkat daerah yang disusun	-	9 Dokumen	9 Dokumen	6.499.500,00	6.499.500,00	6.499.500,00			Peningkatan Tata Kelola Pemerintahan yang harmoni dan adaptif	Administrasi Penyusunan Renstra, Renja, ZI, Reformasi Biokrasi, RKA, Perubahan RKA, DPA, Perubahan DPA, LKPJ, LPPD, LKIP, Perjanjian Kinerja, Pengukuran Kinerja OPD		13.974.720,00	KECAMATAN GAYAM	
701012010001	Penyusunan Dokumen Perencanaan Perangkat Daerah	Jumlah Dokumen Perencanaan Perangkat Daerah		4 Dokumen	4 Dokumen	1.722.100,00	1.722.100,00	1.722.100,00	Kab. Sumenep, Gayam, Semua Kel/Desa	Dana Transfer Umum-Dana Alokasi Umum	Peningkatan Tata Kelola Pemerintahan yang harmoni dan adaptif		2.329.120,00	KECAMATAN GAYAM		
701012010002	Koordinasi dan Penyusunan Dokumen RKA-SKPD	Jumlah Dokumen RKA-SKPD dan Laporan Hasil Koordinasi Penyusunan Dokumen RKA-SKPD		1 Dokumen	1 Dokumen	624.100,00	624.100,00	624.100,00	Kab. Sumenep, Gayam, Semua Kel/Desa	Dana Transfer Umum-Dana Alokasi Umum	Peningkatan Tata Kelola Pemerintahan yang harmoni dan adaptif		2.329.120,00	KECAMATAN GAYAM		
701012010003	Koordinasi dan Penyusunan Dokumen Perubahan RKA-SKPD	Jumlah Dokumen Perubahan RKA-SKPD dan Laporan Hasil Koordinasi Penyusunan Dokumen Perubahan RKA-SKPD		1 Dokumen	1 Dokumen	566.400,00	566.400,00	566.400,00	Kab. Sumenep, Gayam, Semua Kel/Desa	Dana Transfer Umum-Dana Alokasi Umum	Peningkatan Tata Kelola Pemerintahan yang harmoni dan adaptif		2.329.120,00	KECAMATAN GAYAM		
701012010004	Koordinasi dan Penyusunan DPA-SKPD	Jumlah Dokumen DPA-SKPD dan Laporan Hasil Koordinasi Penyusunan Dokumen DPA-SKPD		1 Dokumen	1 Dokumen	566.400,00	566.400,00	566.400,00	Kab. Sumenep, Gayam, Semua Kel/Desa	Dana Transfer Umum-Dana Alokasi Umum	Peningkatan Tata Kelola Pemerintahan yang harmoni dan adaptif		2.329.120,00	KECAMATAN GAYAM		
701012010005	Koordinasi dan Penyusunan Perubahan DPA-SKPD	Jumlah Dokumen Perubahan DPA-SKPD dan Laporan Hasil Koordinasi Penyusunan Dokumen Perubahan DPA-SKPD		1 Dokumen	1 Dokumen	566.400,00	566.400,00	566.400,00	Kab. Sumenep, Gayam, Semua Kel/Desa	Dana Transfer Umum-Dana Alokasi Umum	Peningkatan Tata Kelola Pemerintahan yang harmoni dan adaptif		2.329.120,00	KECAMATAN GAYAM		
701012010007	Evaluasi Kinerja Perangkat Daerah	Jumlah Laporan Evaluasi Kinerja Perangkat Daerah		1 Laporan	1 Laporan	2.454.100,00	2.454.100,00	2.454.100,00	Kab. Sumenep, Gayam, Semua Kel/Desa	Dana Transfer Umum-Dana Alokasi Umum	Peningkatan Tata Kelola Pemerintahan yang harmoni dan adaptif		2.329.120,00	KECAMATAN GAYAM		
70101202	Administrasi Keuangan Perangkat Daerah	Jumlah laporan administrasi keuangan perangkat daerah yang disusun	-	12 Laporan	12 Laporan	1.915.571.426,00	1.915.571.426,00	1.915.571.426,00			Peningkatan Tata Kelola Pemerintahan yang harmoni dan adaptif		2.764.180.144,00	KECAMATAN GAYAM		
701012020001	Penyediaan Gaji dan Tunjangan ASN	Jumlah Orang yang Menerima Gaji dan Tunjangan ASN		20 Orang/bulan	20 Orang/bulan	1.909.568.826,00	1.909.568.826,00	2.559.491.563,00	Kab. Sumenep, Gayam, Semua Kel/Desa	Dana Transfer Umum-Dana Alokasi Umum	Peningkatan Tata Kelola Pemerintahan yang harmoni dan adaptif		2.742.271.024,00	KECAMATAN GAYAM		
701012020007	Koordinasi dan Penyusunan Laporan Keuangan Bulanan/Triwulanan/ Semesteran SKPD	Jumlah Laporan Keuangan Bulanan/Triwulanan/ Semesteran SKPD dan Laporan Koordinasi Penyusunan Laporan Keuangan Bulanan/Triwulanan/Semesteran SKPD		20 Laporan	20 Laporan	6.002.600,00	6.002.600,00	6.002.600,00	Kab. Sumenep, Gayam, Semua Kel/Desa	Dana Transfer Umum-Dana Alokasi Umum	Peningkatan Tata Kelola Pemerintahan yang harmoni dan adaptif		21.909.120,00	KECAMATAN GAYAM		
70101205	Administrasi Kepegawaian Perangkat Daerah	Jumlah Jenis layanan kepegawaian yang disediakan	-	2 Jenis	2 Jenis	22.471.950,00	22.471.950,00	22.471.950,00			Peningkatan Tata Kelola Pemerintahan yang harmoni dan adaptif	Aparatur Sipil Negara Kecamatan	27.000.000,00	KECAMATAN GAYAM		
701012050002	Pengadaan Pakaian Dinas beserta Atribut Kelengkapannya	Jumlah Paket Pakaian Dinas beserta Atribut Kelengkapan		50 Paket	50 Paket	22.471.950,00	22.471.950,00	22.471.950,00	Kab. Sumenep, Gayam, Semua Kel/Desa	Dana Transfer Umum-Dana Alokasi Umum	Peningkatan Tata Kelola Pemerintahan yang harmoni dan adaptif		27.000.000,00	KECAMATAN GAYAM		
70101206	Administrasi Umum Perangkat Daerah	Jumlah peralatan dan perlengkapan kantor yang disediakan	-	27201 Jenis	27201 Jenis	251.287.400,00	251.287.400,00	251.287.400,00			Peningkatan Tata Kelola Pemerintahan yang harmoni dan adaptif		112.386.640,00	KECAMATAN GAYAM		
701012060001	Penyediaan Komponen Instalasi Listrik/Penerangan Bangunan Kantor	Jumlah Paket Komponen Instalasi Listrik/Penerangan Bangunan Kantor yang Disediakan		178 Paket	178 Paket	8.344.200,00	8.344.200,00	8.344.200,00	Kab. Sumenep, Gayam, Semua Kel/Desa	Dana Transfer Umum-Dana Alokasi Umum	Peningkatan Tata Kelola Pemerintahan yang harmoni dan adaptif		4.564.680,00	KECAMATAN GAYAM		
701012060002	Penyediaan Peralatan dan Perlengkapan Kantor	Jumlah Paket Peralatan dan Perlengkapan Kantor yang Disediakan		124 Paket	124 Paket	10.318.000,00	10.318.000,00	10.318.000,00	Kab. Sumenep, Gayam, Semua Kel/Desa	Dana Transfer Umum-Dana Alokasi Umum	Peningkatan Tata Kelola Pemerintahan yang harmoni dan adaptif		24.425.160,00	KECAMATAN GAYAM		
701012060004	Penyediaan Bahan Logistik Kantor	Jumlah Paket Bahan Logistik Kantor yang Disediakan		15616 Paket	15616 Paket	29.327.200,00	29.327.200,00	29.327.200,00	Kab. Sumenep, Gayam, Semua Kel/Desa	Dana Transfer Umum-Dana Alokasi Umum	Peningkatan Tata Kelola Pemerintahan yang harmoni dan adaptif		47.046.800,00	KECAMATAN GAYAM		
701012060005	Penyediaan Barang Cetak dan Penggandaan	Jumlah Paket Barang Cetak dan Penggandaan yang Disediakan		10800 Paket	10800 Paket	7.080.000,00	7.080.000,00	7.080.000,00	Kab. Sumenep, Gayam, Semua Kel/Desa	Dana Transfer Umum-Dana Alokasi Umum	Peningkatan Tata Kelola Pemerintahan yang harmoni dan adaptif		10.524.000,00	KECAMATAN GAYAM		
701012060006	Penyediaan Bahan Bacaan dan Peraturan Perundang-undangan	Jumlah Dokumen Bahan Bacaan dan Peraturan Perundang-undangan yang Disediakan		12 Dokumen	12 Dokumen	2.556.000,00	2.556.000,00	2.556.000,00	Kab. Sumenep, Gayam, Semua Kel/Desa	Dana Transfer Umum-Dana Alokasi Umum	Peningkatan Tata Kelola Pemerintahan yang harmoni dan adaptif		1.944.000,00	KECAMATAN GAYAM		
701012060009	Penyelenggaraan Rapat Koordinasi dan Konsultasi SKPD	Jumlah Laporan Penyelenggaraan Rapat Koordinasi dan Konsultasi SKPD		471 Laporan	471 Laporan	193.662.000,00	193.662.000,00	193.662.000,00	Kab. Sumenep, Gayam, Semua Kel/Desa	Dana Transfer Umum-Dana Alokasi Umum	Peningkatan Tata Kelola Pemerintahan yang harmoni dan adaptif		23.882.000,00	KECAMATAN GAYAM		

Kode	Urusan / Bidang Urusan / Program / Kegiatan / Sub Kegiatan	Indikator Program / Kegiatan / Sub Kegiatan	Target Akhir Periode Renstra OPD	Capaian Kinerja Dan Kerangka Pendanaan							Kelompok Sasaran	Prakiraan Maju Rencana Tahun 2025		Perangkat Daerah Penanggung Jawab		
				Target 2024		Pagu Indikatif (Rp)			Lokasi	Sumber Dana		Prioritas			Target	Pagu Indikatif (Rp)
				Sebelum	Sesudah	RKPD 2024	APBD 2024	RKPD Perubahan 2024				Nasional	Daerah			
70101207	Pengadaan Barang Milik Daerah Penunjang Urusan Pemerintahan Daerah	Jumlah barang milik daerah yang disediakan	-	5 Unit	5 Unit	41.358.822,00	41.358.822,00	41.358.822,00			-	Peningkatan Tata Kelola Pemerintahan yang harmoni dan adaptif		49.149.540,00	KECAMATAN GAYAM	
701012070006	Pengadaan Peralatan dan Mesin Lainnya															
		Jumlah Unit Peralatan dan Mesin Lainnya yang Disediakan		5 Unit	5 Unit	41.358.822,00	41.358.822,00	41.358.822,00	Kab. Sumenep, Gayam, Semua Kel/Desa	Dana Transfer Umum-Dana Alokasi Umum	-	Peningkatan Tata Kelola Pemerintahan yang harmoni dan adaptif		49.149.540,00	KECAMATAN GAYAM	
70101208	Penyediaan Jasa Penunjang Urusan Pemerintahan Daerah	Jumlah layanan jasa yang disediakan	-	6 jenis	6 jenis	55.255.920,00	55.255.920,00	55.255.920,00			Memperkuat Stabilitas Polhukhankam Dan Transformasi Pelayanan Publik	Peningkatan Tata Kelola Pemerintahan yang harmoni dan adaptif	Aparatur Kecamatan Sebagai Pengguna Sumber Daya	44.467.200,00	KECAMATAN GAYAM	
701012080002	Penyediaan Jasa Komunikasi, Sumber Daya Air dan Listrik															
		Jumlah Laporan Penyediaan Jasa Komunikasi, Sumber Daya Air dan Listrik yang Disediakan		36 Laporan	36 Laporan	24.055.920,00	24.055.920,00	24.055.920,00	Kab. Sumenep, Gayam, Semua Kel/Desa	Dana Transfer Umum-Dana Alokasi Umum	Memperkuat Stabilitas Polhukhankam Dan Transformasi Pelayanan Publik	Peningkatan Tata Kelola Pemerintahan yang harmoni dan adaptif		13.267.200,00	KECAMATAN GAYAM	
701012080004	Penyediaan Jasa Pelayanan Umum Kantor															
		Jumlah Laporan Penyediaan Jasa Pelayanan Umum Kantor yang Disediakan		48 Laporan	48 Laporan	31.200.000,00	31.200.000,00	31.200.000,00	Kab. Sumenep, Gayam, Semua Kel/Desa	Dana Transfer Umum-Dana Alokasi Umum	Memperkuat Stabilitas Polhukhankam Dan Transformasi Pelayanan Publik	Peningkatan Tata Kelola Pemerintahan yang harmoni dan adaptif		31.200.000,00	KECAMATAN GAYAM	
70101209	Pemeliharaan Barang Milik Daerah Penunjang Urusan Pemerintahan Daerah	Jumlah barang milik daerah yang dipelihara	-	16 Unit	16 Unit	109.650.408,00	109.650.408,00	109.650.408,00			Memperkuat Stabilitas Polhukhankam Dan Transformasi Pelayanan Publik	Peningkatan Tata Kelola Pemerintahan yang harmoni dan adaptif	Sarana dan Prasarana Operasional Aparatur Sipil Negara Kecamatan	167.657.200,00	KECAMATAN GAYAM	
701012090002	Penyediaan Jasa Pemeliharaan, Biaya Pemeliharaan, Pajak dan Perizinan Kendaraan Dinas Operasional atau Lapangan															
		Jumlah Kendaraan Dinas Operasional atau Lapangan yang Dipelihara dan dibayarkan Pajak dan Perizinannya		5 Unit	5 Unit	37.250.000,00	28.046.000,00	28.046.000,00	Kab. Sumenep, Gayam, Semua Kel/Desa	Dana Transfer Umum-Dana Alokasi Umum	Memperkuat Stabilitas Polhukhankam Dan Transformasi Pelayanan Publik	Peningkatan Tata Kelola Pemerintahan yang harmoni dan adaptif		46.851.200,00	KECAMATAN GAYAM	
701012090006	Pemeliharaan Peralatan dan Mesin Lainnya															
		Jumlah Peralatan dan Mesin Lainnya yang Dipelihara		8 Unit	8 Unit	5.360.000,00	5.360.000,00	5.360.000,00	Kab. Sumenep, Gayam, Semua Kel/Desa	Dana Transfer Umum-Dana Alokasi Umum	Memperkuat Stabilitas Polhukhankam Dan Transformasi Pelayanan Publik	Peningkatan Tata Kelola Pemerintahan yang harmoni dan adaptif		3.090.000,00	KECAMATAN GAYAM	
701012090009	Pemeliharaan/Rehabilitasi Gedung Kantor dan Bangunan Lainnya															
		Jumlah Gedung Kantor dan Bangunan Lainnya yang Dipelihara/Direhabilitasi		3 Unit	3 Unit	67.040.408,00	76.244.408,00	76.244.408,00	Kab. Sumenep, Gayam, Semua Kel/Desa	Dana Transfer Umum-Dana Alokasi Umum	Memperkuat Stabilitas Polhukhankam Dan Transformasi Pelayanan Publik	Peningkatan Tata Kelola Pemerintahan yang harmoni dan adaptif		117.716.000,00	KECAMATAN GAYAM	
70102	PROGRAM PENYELENGGARAAN PEMERINTAHAN DAN PELAYANAN PUBLIK	Persentase Layanan Publik yang diselenggarakan di Kecamatan		100 %	100 %	6.693.200,00	6.693.200,00	6.693.200,00						25.195.000,00		
70102201	Koordinasi Penyelenggaraan Kegiatan Pemerintahan di Tingkat Kecamatan	Jumlah Laporan Pelaksanaan Koordinasi Penyelenggaraan Kegiatan Pemerintahan di Tingkat Kecamatan	-	6 Laporan	6 Laporan	4.245.600,00	4.245.600,00	4.245.600,00			-	Peningkatan Tata Kelola Pemerintahan yang harmoni dan adaptif	Kepuasan Pelayanan Umum Masyarakat	17.084.000,00	KECAMATAN GAYAM	
701022010001	Koordinasi/Sinergi Perencanaan dan Pelaksanaan Kegiatan Pemerintahan dengan Perangkat Daerah dan Instansi Vertikal Terkait															
		Jumlah Laporan Koordinasi/Sinergi Perencanaan dan Pelaksanaan Kegiatan Pemerintahan dengan Perangkat Daerah dan Instansi Vertikal Terkait		6 Laporan	6 Laporan	4.245.600,00	4.245.600,00	4.245.600,00	Kab. Sumenep, Gayam, Semua Kel/Desa	Sisa Lebih Perhitungan Anggaran Tahun Sebelumnya	-	Peningkatan Tata Kelola Pemerintahan yang harmoni dan adaptif		17.084.000,00	KECAMATAN GAYAM	
70102204	Pelaksanaan Urusan Pemerintahan yang Dimpahkan kepada Camat	Jumlah Laporan Pelaksanaan Urusan Pemerintahan yang Dimpahkan kepada Camat	-	12 Laporan	12 Laporan	2.447.600,00	2.447.600,00	2.447.600,00			-	Peningkatan Tata Kelola Pemerintahan yang harmoni dan adaptif	Kepuasan Pelayanan Umum Masyarakat	8.111.000,00	KECAMATAN GAYAM	
701022040002	Pelaksanaan Urusan Pemerintahan yang terkait dengan Nonperizinan															
		Jumlah Laporan Pelaksanaan Nonperizinan pada Urusan Pemerintahan		12 Laporan	12 Laporan	2.447.600,00	2.447.600,00	2.447.600,00	Kab. Sumenep, Gayam, Semua Kel/Desa	Sisa Lebih Perhitungan Anggaran Tahun Sebelumnya	-	Peningkatan Tata Kelola Pemerintahan yang harmoni dan adaptif		8.111.000,00	KECAMATAN GAYAM	
70103	PROGRAM PEMBERDAYAAN MASYARAKAT DESA DAN KELLURAHAN	-	-	-	-	22.687.600,00	22.687.600,00	22.687.600,00						26.191.000,00		
70103201	Koordinasi Kegiatan Pemberdayaan Desa	Jumlah laporan pelaksanaan pemberdayaan desa yang dilaksanakan	-	10 Laporan	10 Laporan	2.687.600,00	2.687.600,00	2.687.600,00			-	Peningkatan Tata Kelola Pemerintahan yang harmoni dan adaptif	Musyawarah Perencanaan Pembangunan	6.191.000,00	KECAMATAN GAYAM	
701032010001	Peningkatan Partisipasi Masyarakat dalam Forum Musyawarah Perencanaan Pembangunan di Desa															

Kode	Urusan / Bidang Urusan / Program / Kegiatan / Sub Kegiatan	Indikator Program / Kegiatan / Sub Kegiatan	Target Akhir Periode Renstra OPD	Capaian Kinerja Dan Kerangka Pendanaan								Kelompok Sasaran	Prakiraan Maju Rencana Tahun 2025		Perangkat Daerah Penanggung Jawab	
				Target 2024		Pagu Indikatif (Rp)			Lokasi	Sumber Dana	Prioritas		Target	Pagu Indikatif (Rp)		
				Sebelum	Sesudah	RKPD 2024	APBD 2024	RKPD Perubahan 2024			Nasional					Daerah
		Jumlah Lembaga Kemasyarakatan yang Berpartisipasi dalam Forum Musyawarah Perencanaan Pembangunan di Desa		10 Lembaga Kemasyarakatan	10 Lembaga Kemasyarakatan	2.687.600,00	2.687.600,00	2.687.600,00	Kab. Sumenep, Gayam, Semua Kel/Desa	Sisa Lebih Perhitungan Anggaran Tahun Sebelumnya	-	Peningkatan Tata Kelola Pemerintahan yang harmoni dan adaptif		6.191.000,00	KECAMATAN GAYAM	
701	03	2.06	Pemberdayaan dan Kesejahteraan Keluarga Tingkat Kecamatan dan Kelurahan	Jumlah Laporan Keluarga yang mengikuti Pemberdayaan dan Kesejahteraan keluarga di tingkat desa dan kelurahan	-	12 Laporan	12 Laporan	20.000.000,00	20.000.000,00	20.000.000,00			Peningkatan Tata Kelola Pemerintahan yang harmoni dan adaptif	TP-PKK Kecamatan dan Desa	20.000.000,00	KECAMATAN GAYAM
701	03	2.06	0002	Peningkatan Kesadaran Keluarga dalam Membangun Kerja Sama antar-Keluarga, Warga, dan Kelompok Masyarakat												
		Jumlah Keluarga yang Mengikuti Peningkatan Kesadaran Keluarga dalam Membangun Kerja Sama antar-Keluarga, Warga, dan Kelompok Masyarakat		11 Keluarga	11 Keluarga	20.000.000,00	20.000.000,00	20.000.000,00	Kab. Sumenep, Gayam, Semua Kel/Desa	Sisa Lebih Perhitungan Anggaran Tahun Sebelumnya	-	Peningkatan Tata Kelola Pemerintahan yang harmoni dan adaptif		20.000.000,00	KECAMATAN GAYAM	
701	04		PROGRAM KOORDINASI KETENTRAMAN DAN KETERTIBAN UMUM	Persentase Kerjasama Penanganan Ketentraman dan Ketertiban Umum yang terlaksana		100 %	100 %	13.860.800,00	13.800.800,00	13.800.800,00					35.028.000,00	
701	04	2.01	Koordinasi Upaya Penyelenggaraan Ketentraman dan Ketertiban Umum	Jumlah laporan koordinasi lintas sektor ketentraman dan ketertiban umum yang dilaksanakan	-	14 Laporan	14 Laporan	13.860.800,00	13.800.800,00	13.800.800,00			Peningkatan Tata Kelola Pemerintahan yang harmoni dan adaptif	Masyarakat Kecamatan	35.028.000,00	KECAMATAN GAYAM
701	04	2.01	0001	Sinergitas dengan Kepolisian Negara Republik Indonesia, Tentara Nasional Indonesia dan Instansi Vertikal di Wilayah Kecamatan												
		Jumlah Laporan Hasil Sinergitas dengan Kepolisian Negara Republik Indonesia, Tentara Nasional Indonesia dan Instansi Vertikal di Wilayah Kecamatan		12 Laporan	12 Laporan	4.245.600,00	4.245.600,00	4.245.600,00	Kab. Sumenep, Gayam, Semua Kel/Desa	Sisa Lebih Perhitungan Anggaran Tahun Sebelumnya	-	Peningkatan Tata Kelola Pemerintahan yang harmoni dan adaptif		25.732.000,00	KECAMATAN GAYAM	
701	04	2.01	0002	Harmonisasi Hubungan dengan Tokoh Agama dan Tokoh Masyarakat												
		Jumlah Laporan Pelaksanaan Harmonisasi Hubungan dengan Tokoh Agama dan Tokoh Masyarakat		2 Laporan	2 Laporan	9.615.200,00	9.555.200,00	9.555.200,00	Kab. Sumenep, Gayam, Semua Kel/Desa	Sisa Lebih Perhitungan Anggaran Tahun Sebelumnya	-	Peningkatan Tata Kelola Pemerintahan yang harmoni dan adaptif		9.296.000,00	KECAMATAN GAYAM	
701	05		PROGRAM PENYELENGGARAAN URUSAN PEMERINTAHAN UMUM	Persentase koordinasi yang dilaksanakan di tingkat kecamatan		100 %	100 %	86.309.000,00	86.309.000,00	86.309.000,00					74.331.400,00	
701	05	2.01	Penyelenggaraan Urusan Pemerintahan Umum Sesuai Pengawasan Kepala Daerah	Jumlah laporan kegiatan pembinaan wawasan kebangsaan dan ketahanan nasional	-	14 Laporan	14 Laporan	86.309.000,00	86.309.000,00	86.309.000,00			Peningkatan Tata Kelola Pemerintahan yang harmoni dan adaptif	Aparatur Pemerintah Dan Masyarakat	74.331.400,00	KECAMATAN GAYAM
701	05	2.01	0001	Pembinaan Wawasan Kebangsaan dan Ketahanan Nasional dalam rangka Memantapkan Pengamalan Pancasila, Pelaksanaan Undang-Undang Dasar Negara Republik Indonesia Tahun 1945, Pelestarian Bhinneka Tunggal Ika serta Pemertahanan dan Pemeliharaan Keutuhan Negara Kesatuan Republik Indonesia												
		Jumlah Orang yang Mengikuti Pembinaan Wawasan Kebangsaan dan Ketahanan Nasional dalam rangka Memantapkan Pengamalan Pancasila, Pelaksanaan Undang-Undang Dasar Negara Republik Indonesia Tahun 1945, Pelestarian Bhinneka Tunggal Ika serta Pemertahanan dan Pemeliharaan Keutuhan Negara Kesatuan Republik Indonesia		100 Orang	100 Orang	49.617.800,00	49.617.800,00	49.617.800,00	Kab. Sumenep, Gayam, Semua Kel/Desa	Sisa Lebih Perhitungan Anggaran Tahun Sebelumnya	-	Peningkatan Tata Kelola Pemerintahan yang harmoni dan adaptif		43.785.400,00	KECAMATAN GAYAM	
701	05	2.01	0008	Pelaksanaan Tugas Forum Koordinasi Pimpinan di Kecamatan												
		Jumlah Dokumen Tugas Forum Koordinasi Pimpinan di Kecamatan		12 Dokumen	12 Dokumen	36.691.200,00	36.691.200,00	36.691.200,00	Kab. Sumenep, Gayam, Semua Kel/Desa	Sisa Lebih Perhitungan Anggaran Tahun Sebelumnya	-	Peningkatan Tata Kelola Pemerintahan yang harmoni dan adaptif		30.546.000,00	KECAMATAN GAYAM	
701	06		PROGRAM PEMBINAAN DAN PENGAWASAN PEMERINTAHAN DESA	Persentase pemerintahan desa yang sudah diberikan pembekalan		100 %	100 %	27.922.800,00	27.922.800,00	37.922.800,00					36.190.200,00	
701	06	2.01	Fasilitasi, Rekomendasi dan Koordinasi Pembinaan dan Pengawasan Pemerintahan Desa	Jumlah Laporan Fasilitasi, Rekomendasi dan Koordinasi Pembinaan dan Pengawasan Pemerintahan Desa	-	3 Laporan	3 Laporan	27.922.800,00	27.922.800,00	27.922.800,00			Peningkatan Tata Kelola Pemerintahan yang harmoni dan adaptif	Masyarakat dan Aparatur Pemerintah Desa	36.190.200,00	KECAMATAN GAYAM
701	06	2.01	0005	Fasilitasi Pelaksanaan Tugas Kepala Desa dan Perangkat Desa												
		Jumlah Dokumen Fasilitasi dalam rangka Pelaksanaan Tugas Kepala Desa dan Perangkat Desa		10 Dokumen	10 Dokumen	6.207.600,00	6.207.600,00	6.207.600,00	Kab. Sumenep, Gayam, Semua Kel/Desa	Sisa Lebih Perhitungan Anggaran Tahun Sebelumnya	-	Peningkatan Tata Kelola Pemerintahan yang harmoni dan adaptif		0,00	KECAMATAN GAYAM	
701	06	2.01	0009	Fasilitasi Sinkronisasi Perencanaan Pembangunan Daerah dengan Pembangunan Desa												
		Jumlah Dokumen Sinkronisasi Perencanaan Pembangunan Daerah dengan Pembangunan Desa		10 Dokumen	10 Dokumen	3.107.600,00	3.107.600,00	3.107.600,00	Kab. Sumenep, Gayam, Semua Kel/Desa	Sisa Lebih Perhitungan Anggaran Tahun Sebelumnya	-	Peningkatan Tata Kelola Pemerintahan yang harmoni dan adaptif		4.611.000,00	KECAMATAN GAYAM	
701	06	2.01	0016	Fasilitasi Penyusunan Program dan Pelaksanaan Pemberdayaan Masyarakat Desa												
		Jumlah Dokumen Fasilitasi dalam rangka Program dan Pelaksanaan Pemberdayaan Masyarakat Desa		10 Dokumen	10 Dokumen	18.607.600,00	18.607.600,00	18.607.600,00	Kab. Sumenep, Gayam, Semua Kel/Desa	Sisa Lebih Perhitungan Anggaran Tahun Sebelumnya	-	Peningkatan Tata Kelola Pemerintahan yang harmoni dan adaptif		21.079.200,00	KECAMATAN GAYAM	
701	06	2.01	0017	Koordinasi Pendampingan Desa di Wilayahnya												
		Jumlah Laporan Hasil Koordinasi Pendampingan Desa di Wilayahnya		-	10 Laporan	0,00	0,00	10.000.000,00	Kab. Sumenep, Gayam, Semua Kel/Desa	Dana Transfer Umum- Dana Alokasi Umum	-	Peningkatan Tata Kelola Pemerintahan yang harmoni dan adaptif		10.500.000,00	KECAMATAN GAYAM	
		Kecamatan Nonggunong				2.256.595.709,00	2.256.595.674,00	2.488.310.482,00						2.597.736.972,00		
7		UNSUR KEWILAYAHAN				2.256.595.709,00	2.256.595.674,00	2.488.310.482,00						2.597.736.972,00		
701		KECAMATAN				2.256.595.709,00	2.256.595.674,00	2.488.310.482,00						2.597.736.972,00		

Kode	Urusan / Bidang Urusan / Program / Kegiatan / Sub Kegiatan	Indikator Program / Kegiatan / Sub Kegiatan	Target Akhir Periode Renstra OPD	Capaian Kinerja Dan Kerangka Pendanaan							Lokasi	Sumber Dana	Prioritas Nasional	Prioritas Daerah	Kelompok Sasaran	Prakiraan Maju Rencana Tahun 2025		Perangkat Daerah Penanggung Jawab
				Target 2024		Pagu Indikatif (Rp)			Target	Pagu Indikatif (Rp)								
				Sebelum	Sesudah	RKPD 2024	APBD 2024	RKPD Perubahan 2024										
70101	PROGRAM PENUNJANG URUSAN PEMERINTAHAN DAERAH KABUPATEN/KOTA	Persentase terpenuhinya kebutuhan sarana dan prasarana kantor		100 %	100 %	2.032.987.109,00	2.032.987.074,00	2.254.701.882,00							2.378.820.397,00			
70101201	Perencanaan, Penganggaran, dan Evaluasi Kinerja Perangkat Daerah	Jumlah Laporan Kinerja Perangkat Daerah yang disusun/jumlah dokumen perencanaan, pen anggaran dan evaluasi kinerja perangkat daerah yang disusun	-	98 %	98 %	10.570.400,00	10.570.400,00	10.570.400,00					Peningkatan Tata Kelola Pemerintahan yang harmoni dan adaptif	Kecamatan Nonggunong	22.852.750,00		KECAMATAN NONGGUNONG	
701012010001	Penyusunan Dokumen Perencanaan Perangkat Daerah	Jumlah Dokumen Perencanaan Perangkat Daerah		4 Dokumen	4 Dokumen	1.836.800,00	1.836.800,00	1.836.800,00	Kab. Sumenep, Nonggunong, Sokarami Paseser	Dana Transfer Umum-Dana Alokasi Umum	-		Peningkatan Tata Kelola Pemerintahan yang harmoni dan adaptif		3.969.000,00		KECAMATAN NONGGUNONG	
701012010002	Koordinasi dan Penyusunan Dokumen RKA-SKPD	Jumlah Dokumen RKA-SKPD dan Laporan Hasil Koordinasi Penyusunan Dokumen RKA-SKPD		1 Dokumen	1 Dokumen	1.833.600,00	1.833.600,00	1.833.600,00	Kab. Sumenep, Nonggunong, Sokarami Paseser	Dana Transfer Umum-Dana Alokasi Umum	-		Peningkatan Tata Kelola Pemerintahan yang harmoni dan adaptif		3.969.000,00		KECAMATAN NONGGUNONG	
701012010003	Koordinasi dan Penyusunan Dokumen Perubahan RKA-SKPD	Jumlah Dokumen Perubahan RKA-SKPD dan Laporan Hasil Koordinasi Penyusunan Dokumen Perubahan RKA-SKPD		1 Dokumen	1 Dokumen	1.725.000,00	1.725.000,00	1.725.000,00	Kab. Sumenep, Nonggunong, Sokarami Paseser	Dana Transfer Umum-Dana Alokasi Umum	-		Peningkatan Tata Kelola Pemerintahan yang harmoni dan adaptif		3.969.000,00		KECAMATAN NONGGUNONG	
701012010004	Koordinasi dan Penyusunan DPA-SKPD	Jumlah Dokumen DPA-SKPD dan Laporan Hasil Koordinasi Penyusunan Dokumen DPA-SKPD		1 Dokumen	1 Dokumen	1.725.000,00	1.725.000,00	1.725.000,00	Kab. Sumenep, Nonggunong, Sokarami Paseser	Dana Transfer Umum-Dana Alokasi Umum	-		Peningkatan Tata Kelola Pemerintahan yang harmoni dan adaptif		3.969.000,00		KECAMATAN NONGGUNONG	
701012010005	Koordinasi dan Penyusunan Perubahan DPA- SKPD	Jumlah Dokumen Perubahan DPA-SKPD dan Laporan Hasil Koordinasi Penyusunan Dokumen Perubahan DPA-SKPD		1 Dokumen	1 Dokumen	1.725.000,00	1.725.000,00	1.725.000,00	Kab. Sumenep, Nonggunong, Sokarami Paseser	Dana Transfer Umum-Dana Alokasi Umum	-		Peningkatan Tata Kelola Pemerintahan yang harmoni dan adaptif		2.976.750,00		KECAMATAN NONGGUNONG	
701012010007	Evaluasi Kinerja Perangkat Daerah	Jumlah Laporan Evaluasi Kinerja Perangkat Daerah		1 Laporan	1 Laporan	1.725.000,00	1.725.000,00	1.725.000,00	Kab. Sumenep, Nonggunong, Sokarami Paseser	Dana Transfer Umum-Dana Alokasi Umum	-		Peningkatan Tata Kelola Pemerintahan yang harmoni dan adaptif		4.000.000,00		KECAMATAN NONGGUNONG	
70101202	Administrasi Keuangan Perangkat Daerah	Jumlah laporan administrasi keuangan perangkat daerah yang disusun	-	98 %	98 %	1.614.129.312,00	1.614.129.312,00	1.614.129.312,00					Peningkatan Tata Kelola Pemerintahan yang harmoni dan adaptif	Kecamatan Nonggunong	2.040.076.516,00		KECAMATAN NONGGUNONG	
701012020001	Penyediaan Gaji dan Tunjangan ASN	Jumlah Orang yang Menerima Gaji dan Tunjangan ASN		20 Orang/bulan	20 Orang/bulan	1.606.595.712,00	1.606.595.712,00	1.828.320.600,00	Kab. Sumenep, Nonggunong, Sokarami Paseser	Dana Transfer Umum-Dana Alokasi Umum	-		Peningkatan Tata Kelola Pemerintahan yang harmoni dan adaptif		2.031.454.525,00		KECAMATAN NONGGUNONG	
701012020007	Koordinasi dan Penyusunan Laporan Keuangan Bulanan/ Triwulanan/ Semesteran SKPD	Jumlah Laporan Keuangan Bulanan/ Triwulanan/ Semesteran SKPD dan Laporan Koordinasi Penyusunan Laporan Keuangan Bulanan/Triwulanan/Semesteran SKPD		20 Laporan	20 Laporan	7.533.600,00	7.533.600,00	7.533.600,00	Kab. Sumenep, Nonggunong, Sokarami Paseser	Dana Transfer Umum-Dana Alokasi Umum	-		Peningkatan Tata Kelola Pemerintahan yang harmoni dan adaptif		8.621.991,00		KECAMATAN NONGGUNONG	
70101205	Administrasi Kepegawaian Perangkat Daerah	Jumlah Jenis layanan kepegawaian yang disediakan	-	98 %	98 %	17.860.500,00	17.860.500,00	17.860.500,00					Peningkatan Tata Kelola Pemerintahan yang harmoni dan adaptif	Kecamatan Nonggunong	15.177.456,00		KECAMATAN NONGGUNONG	
701012050002	Pengadaan Pakaian Dinas beserta Atribut Kelengkapannya	Jumlah Paket Pakaian Dinas beserta Atribut Kelengkapan		1 Paket	1 Paket	17.860.500,00	17.860.500,00	17.860.500,00	Kab. Sumenep, Nonggunong, Sokarami Paseser	Dana Transfer Umum-Dana Alokasi Umum	-		Peningkatan Tata Kelola Pemerintahan yang harmoni dan adaptif		15.177.456,00		KECAMATAN NONGGUNONG	
70101206	Administrasi Umum Perangkat Daerah	Jumlah kebutuhan perangkat daerah yang dipenuhi	-	98 %	98 %	218.844.560,00	232.574.560,00	232.574.560,00					Peningkatan Tata Kelola Pemerintahan yang harmoni dan adaptif	Kecamatan Nonggunong	145.614.341,00		KECAMATAN NONGGUNONG	
701012060001	Penyediaan Komponen Instalasi Listrik/Penerangan Bangunan Kantor	Jumlah Paket Komponen Instalasi Listrik/Penerangan Bangunan Kantor yang Disediakan		15 Paket	15 Paket	2.237.800,00	2.237.800,00	2.237.800,00	Kab. Sumenep, Nonggunong, Sokarami Paseser	Dana Transfer Umum-Dana Alokasi Umum	-		Peningkatan Tata Kelola Pemerintahan yang harmoni dan adaptif		2.476.215,00		KECAMATAN NONGGUNONG	
701012060002	Penyediaan Peralatan dan Perlengkapan Kantor	Jumlah Paket Peralatan dan Perlengkapan Kantor yang Disediakan		10 Paket	10 Paket	2.954.200,00	2.954.200,00	2.954.200,00	Kab. Sumenep, Nonggunong, Sokarami Paseser	Dana Transfer Umum-Dana Alokasi Umum	-		Peningkatan Tata Kelola Pemerintahan yang harmoni dan adaptif		3.058.776,00		KECAMATAN NONGGUNONG	
701012060004	Penyediaan Bahan Logistik Kantor	Jumlah Paket Bahan Logistik Kantor yang Disediakan		26 Paket	26 Paket	74.506.560,00	74.506.560,00	74.506.560,00	Kab. Sumenep, Nonggunong, Sokarami Paseser	Dana Transfer Umum-Dana Alokasi Umum	-		Peningkatan Tata Kelola Pemerintahan yang harmoni dan adaptif		82.286.300,00		KECAMATAN NONGGUNONG	
701012060009	Penyelenggaraan Rapat Koordinasi dan Konsultasi SKPD	Jumlah Laporan Penyelenggaraan Rapat Koordinasi dan Konsultasi SKPD		204 Laporan	204 Laporan	139.146.000,00	152.876.000,00	152.876.000,00	Kab. Sumenep, Nonggunong, Sokarami Paseser	Dana Transfer Umum-Dana Alokasi Umum	-		Peningkatan Tata Kelola Pemerintahan yang harmoni dan adaptif		57.793.050,00		KECAMATAN NONGGUNONG	
70101207	Pengadaan Barang Milik Daerah Penunjang Urusan Pemerintah Daerah	Persentase Pengadaan Barang Milik Daerah yg disediakan	-	98 %	98 %	28.638.400,00	28.638.400,00	28.638.400,00					Peningkatan Tata Kelola Pemerintahan yang harmoni dan adaptif	Kecamatan Nonggunong	35.470.402,00		KECAMATAN NONGGUNONG	
701012070006	Pengadaan Peralatan dan Mesin Lainnya	Jumlah Unit Peralatan dan Mesin Lainnya yang Disediakan		4 Unit	4 Unit	28.638.400,00	28.638.400,00	28.638.400,00	Kab. Sumenep, Nonggunong, Sokarami Paseser	Dana Transfer Umum-Dana Alokasi Umum	-		Peningkatan Tata Kelola Pemerintahan yang harmoni dan adaptif		35.470.402,00		KECAMATAN NONGGUNONG	
70101208	Penyediaan Jasa Penunjang Urusan Pemerintahan Daerah	jumlah layanan jasa yang disediakan	-	98 %	98 %	43.660.792,00	43.660.792,00	43.660.792,00					Peningkatan Tata Kelola Pemerintahan yang harmoni dan adaptif	Kecamatan Nonggunong	50.305.744,00		KECAMATAN NONGGUNONG	

Kode	Urusan / Bidang Urusan / Program / Kegiatan / Sub Kegiatan	Indikator Program / Kegiatan / Sub Kegiatan	Target Akhir Periode Renstra OPD	Capaian Kinerja Dan Kerangka Pendanaan						Lokasi	Sumber Dana	Prioritas Nasional	Prioritas Daerah	Kelompok Sasaran	Prakiraan Maju Rencana Tahun 2025		Perangkat Daerah Penanggung Jawab
				Target 2024		Pagu Indikatif (Rp)			Target						Pagu Indikatif (Rp)		
				Sebelum	Sesudah	RKPD 2024	APBD 2024	RKPD Perubahan 2024									
701012080001	Penyediaan Jasa Surat Menyurat	Jumlah Laporan Penyediaan Jasa Surat Menyurat		12 Laporan	12 Laporan	13.276.600,00	13.276.600,00	13.276.600,00	Kab. Sumenep, Nonggunong, Sokarami Paseser	Dana Transfer Umum-Dana Alokasi Umum	-	Peningkatan Tata Kelola Pemerintahan yang harmoni dan adaptif			11.515.172,00	KECAMATAN NONGGUNONG	
701012080002	Penyediaan Jasa Komunikasi, Sumber Daya Air dan Listrik	Jumlah Laporan Penyediaan Jasa Komunikasi, Sumber Daya Air dan Listrik yang Disediakan		12 Laporan	12 Laporan	30.384.192,00	30.384.192,00	30.374.112,00	Kab. Sumenep, Nonggunong, Sokarami Paseser	Dana Transfer Umum-Dana Alokasi Umum	-	Peningkatan Tata Kelola Pemerintahan yang harmoni dan adaptif			38.790.572,00	KECAMATAN NONGGUNONG	
70101209	Pemeliharaan Barang Milik Daerah Penunjang Urusan Pemerintahan Daerah	Jumlah barang milik daerah yang dipelihara	-	98 %	98 %	99.283.145,00	85.553.110,00	85.553.110,00			-	Peningkatan Tata Kelola Pemerintahan yang harmoni dan adaptif	Kecamatan Nonggunong		69.323.188,00	KECAMATAN NONGGUNONG	
701012090002	Penyediaan Jasa Pemeliharaan, Biaya Pemeliharaan, Pajak dan Perizinan Kendaraan Dinas Operasional atau Lapangan	Jumlah Kendaraan Dinas Operasional atau Lapangan yang Dipelihara dan Dibayarkan Pajak dan Perizinannya		6 Unit	6 Unit	37.250.000,00	0,00	0,00	Kab. Sumenep, Nonggunong, Sokarami Paseser	Dana Transfer Umum-Dana Alokasi Umum	-	Peningkatan Tata Kelola Pemerintahan yang harmoni dan adaptif			0,00	KECAMATAN NONGGUNONG	
701012090006	Pemeliharaan Peralatan dan Mesin Lainnya	Jumlah Peralatan dan Mesin Lainnya yang Dipelihara		13 Unit	13 Unit	5.840.000,00	5.840.000,00	5.840.000,00	Kab. Sumenep, Nonggunong, Sokarami Paseser	Dana Transfer Umum-Dana Alokasi Umum	-	Peningkatan Tata Kelola Pemerintahan yang harmoni dan adaptif			14.365.575,00	KECAMATAN NONGGUNONG	
701012090009	Pemeliharaan/Rehabilitasi Gedung Kantor dan Bangunan Lainnya	Jumlah Gedung Kantor dan Bangunan Lainnya yang Dipelihara/Direhabilitasi		2 Unit	2 Unit	56.193.145,00	79.713.110,00	79.713.110,00	Kab. Sumenep, Nonggunong, Sokarami Paseser	Dana Transfer Umum-Dana Alokasi Umum	-	Peningkatan Tata Kelola Pemerintahan yang harmoni dan adaptif			54.957.613,00	KECAMATAN NONGGUNONG	
70102	PROGRAM PENYELENGGARAAN PEMERINTAHAN DAN PELAYANAN PUBLIK	Persentase Layanan Publik yang diselenggarakan di Kecamatan		100 %	100 %	10.860.000,00	10.860.000,00	10.860.000,00			-				9.249.975,00		
70102202	Penyelenggaraan Urusan Pemerintahan yang Tidak Dilaksanakan oleh Unit Kerja Perangkat Daerah yang Ada di Kecamatan	persentase Jumlah Laporan Kegiatan Urusan Pemerintahan yang tidak Dilaksanakan oleh Unit Kerja Perangkat Daerah yang ada di Kecamatan	-	98 %	98 %	10.860.000,00	10.860.000,00	10.860.000,00			-	Peningkatan Tata Kelola Pemerintahan yang harmoni dan adaptif	Kecamatan Nonggunong		9.249.975,00	KECAMATAN NONGGUNONG	
701022020003	Peningkatan Efektifitas Pelaksanaan	Pelayanan kepada Masyarakat di Wilayah Kecamatan		1 Laporan	1 Laporan	10.860.000,00	10.860.000,00	10.860.000,00	Kab. Sumenep, Nonggunong, Sokarami Paseser	Dana Transfer Umum-Dana Alokasi Umum Sisa Lebih Perhitungan Anggaran Tahun Sebelumnya	-	Peningkatan Tata Kelola Pemerintahan yang harmoni dan adaptif			9.249.975,00	KECAMATAN NONGGUNONG	
70103	PROGRAM PEMBERDAYAAN MASYARAKAT DESA DAN KELURAHAN	persentase lembaga dan organisasi masyarakat yang terlibat dalam pembangunan di kecamatan		100 %	100 %	37.215.400,00	37.215.400,00	37.215.400,00			-				46.200.675,00		
70103201	Koordinasi Kegiatan Pemberdayaan Desa	Jumlah pelaksanaan pemberdayaan desa yang dilaksanakan	-	98 %	98 %	11.465.400,00	11.465.400,00	11.465.400,00			-	Peningkatan Tata Kelola Pemerintahan yang harmoni dan adaptif	Kecamatan Nonggunong		13.483.575,00	KECAMATAN NONGGUNONG	
701032010001	Peningkatan Partisipasi Masyarakat	dalam Forum Musyawarah Perencanaan Pembangunan di Desa		8 Lembaga Kemasyarakatan	8 Lembaga Kemasyarakatan	7.680.000,00	7.680.000,00	7.680.000,00	Kab. Sumenep, Nonggunong, Sokarami Paseser	Dana Transfer Umum-Dana Alokasi Umum Sisa Lebih Perhitungan Anggaran Tahun Sebelumnya	-	Peningkatan Tata Kelola Pemerintahan yang harmoni dan adaptif			8.467.200,00	KECAMATAN NONGGUNONG	
701032010003	Peningkatan Efektifitas Kegiatan Pemberdayaan Masyarakat di Wilayah Kecamatan	Jumlah Laporan Peningkatan Efektifitas Kegiatan Pemberdayaan Masyarakat di Wilayah Kecamatan		1 Laporan	1 Laporan	3.785.400,00	3.785.400,00	3.785.400,00	Kab. Sumenep, Nonggunong, Sokarami Paseser	Dana Transfer Umum-Dana Alokasi Umum Sisa Lebih Perhitungan Anggaran Tahun Sebelumnya	-	Peningkatan Tata Kelola Pemerintahan yang harmoni dan adaptif			5.016.375,00	KECAMATAN NONGGUNONG	
70103206	Pemberdayaan dan Kesejahteraan Keluarga Tingkat Kecamatan dan Kelurahan	Jumlah Laporan Keluarga yang mengikuti Pemberdayaan dan Kesejahteraan keluarga di tingkat desa dan kelurahan	-	120 keluarga	120 keluarga	25.750.000,00	25.750.000,00	25.750.000,00			-	Peningkatan Tata Kelola Pemerintahan yang harmoni dan adaptif	Kecamatan Nonggunong		32.717.100,00	KECAMATAN NONGGUNONG	
701032060003	Peningkatan Ketahanan Pangan Keluarga	Jumlah Keluarga yang Mengikuti Peningkatan Ketahanan Pangan Keluarga		120 Keluarga	120 Keluarga	20.000.000,00	20.000.000,00	20.000.000,00	Kab. Sumenep, Nonggunong, Sokarami Paseser	Dana Transfer Umum-Dana Alokasi Umum Sisa Lebih Perhitungan Anggaran Tahun Sebelumnya	-	Peningkatan Tata Kelola Pemerintahan yang harmoni dan adaptif			23.417.100,00	KECAMATAN NONGGUNONG	
701032060007	Penumbuhan Kesadaran Keluarga dalam Peningkatan Derajat Kesehatan Keluarga dan Lingkungan dengan Menerapkan Perilaku Hidup Bersih dan Sehat	Jumlah Keluarga yang Mengikuti Penumbuhan Kesadaran Keluarga dalam Peningkatan Derajat Kesehatan Keluarga dan Lingkungan Dengan Menerapkan Perilaku Hidup Bersih dan Sehat		50 Keluarga	50 Keluarga	5.750.000,00	5.750.000,00	5.750.000,00	Kab. Sumenep, Nonggunong, Sokarami Paseser	Dana Transfer Umum-Dana Alokasi Umum Sisa Lebih Perhitungan Anggaran Tahun Sebelumnya	-	Peningkatan Tata Kelola Pemerintahan yang harmoni dan adaptif			9.300.000,00	KECAMATAN NONGGUNONG	

Kode	Urusan / Bidang Urusan / Program / Kegiatan / Sub Kegiatan	Indikator Program / Kegiatan / Sub Kegiatan	Target Akhir Periode Renstra OPD	Capaian Kinerja Dan Kerangka Pendanaan							Kelompok Sasaran	Prakiraan Maju Rencana Tahun 2025		Perangkat Daerah Penanggung Jawab		
				Target 2024		Pagu Indikatif (Rp)			Lokasi	Sumber Dana		Prioritas			Target	Pagu Indikatif (Rp)
				Sebelum	Sesudah	RKPD 2024	APBD 2024	RKPD Perubahan 2024				Nasional	Daerah			
70104	PROGRAM KOORDINASI KETENTRAMAN DAN KETERTIBAN UMUM	Persentase Kerjasama Penanganan Ketentraman dan Ketertiban Umum yang terlaksana		100 %	100 %	23.050.000,00	23.050.000,00	23.050.000,00					18.632.250,00			
70104	2.01 Koordinasi Upaya Penyelenggaraan Ketenteraman dan Ketertiban Umum	Persentase Dokumen Perencanaan Dan Kinerja Yang Disusun	-	98 %	98 %	23.050.000,00	23.050.000,00	23.050.000,00			-	Peningkatan Tata Kelola Pemerintahan yang harmoni dan adaptif	Kecamatan Nonggunong	18.632.250,00	KECAMATAN NONGGUNONG	
70104	2.01 0001 Sinergitas dengan Kepolisian Negara Republik Indonesia, Tentara Nasional	Jumlah Laporan Hasil Sinergitas dengan Kepolisian Negara Republik Indonesia, Tentara Nasional Indonesia dan Instansi Vertikal di Wilayah Kecamatan	Indonesia dan Instansi Vertikal di Wilayah Kecamatan		1 Laporan	1 Laporan	10.750.000,00	10.750.000,00	10.750.000,00	Kab. Sumenep, Nonggunong, Sokarami Paseser	Dana Transfer Umum-Dana Alokasi Umum Sisa Lebih Perhitungan Anggaran Tahun Sebelumnya	-	Peningkatan Tata Kelola Pemerintahan yang harmoni dan adaptif		4.410.000,00	KECAMATAN NONGGUNONG
70104	2.01 0002 Harmonisasi Hubungan dengan Tokoh Agama dan Tokoh Masyarakat	Jumlah Laporan Pelaksanaan Harmonisasi Hubungan dengan Tokoh Agama dan Tokoh Masyarakat			2 Laporan	2 Laporan	12.300.000,00	12.300.000,00	12.300.000,00	Kab. Sumenep, Nonggunong, Sokarami Paseser	Sisa Lebih Perhitungan Anggaran Tahun Sebelumnya Dana Transfer Umum-Dana Alokasi Umum	-	Peningkatan Tata Kelola Pemerintahan yang harmoni dan adaptif		14.222.250,00	KECAMATAN NONGGUNONG
70105	PROGRAM PENYELENGGARAAN URUSAN PEMERINTAHAN UMUM	Persentase koordinasi yang dilaksanakan di tingkat kecamatan		100 %	100 %	79.228.100,00	79.228.100,00	79.228.100,00						70.380.000,00		
70105	2.01 Penyelenggaraan Urusan Pemerintahan Umum Sesuai Penugasan Kepala Daerah	Jumlah kegiatan pembinaan wawasan kebangsaan dan ketahanan nasional	-	98 %	98 %	79.228.100,00	79.228.100,00	79.228.100,00			-	Peningkatan Tata Kelola Pemerintahan yang harmoni dan adaptif	Kecamatan Nonggunong	70.380.000,00	KECAMATAN NONGGUNONG	
70105	2.01 0001 Pembinaan Wawasan Kebangsaan dan Ketahanan Nasional dalam rangka Memantapkan Pengamalan Pancasila, Pelaksanaan Undang-Undang Dasar Negara Republik Indonesia Tahun 1945, Pelestarian	Jumlah Orang yang Mengikuti Pembinaan Wawasan Kebangsaan dan Ketahanan Nasional dalam rangka Memantapkan Pengamalan Pancasila, Pelaksanaan Undang-Undang Dasar Negara Republik Indonesia Tahun 1945, Pelestarian	Memantapkan Pengamalan Pancasila, Pelaksanaan Undang-Undang Dasar Negara Republik Indonesia Tahun 1945, Pelestarian		25 Orang	25 Orang	30.000.000,00	30.000.000,00	30.000.000,00	Kab. Sumenep, Nonggunong, Sokarami Paseser	Dana Transfer Umum-Dana Alokasi Umum Sisa Lebih Perhitungan Anggaran Tahun Sebelumnya	-	Peningkatan Tata Kelola Pemerintahan yang harmoni dan adaptif		33.075.000,00	KECAMATAN NONGGUNONG
70105	2.01 0002 Fasilitasi, Koordinasi dan Pembinaan	Jumlah Orang yang Mengikuti Fasilitasi, Koordinasi dan Pembinaan	Wawasan Kebangsaan dan Ketahanan Nasional		25 Orang	25 Orang	10.400.000,00	10.400.000,00	10.400.000,00	Kab. Sumenep, Nonggunong, Sokarami Paseser	Dana Transfer Umum-Dana Alokasi Umum Sisa Lebih Perhitungan Anggaran Tahun Sebelumnya	-	Peningkatan Tata Kelola Pemerintahan yang harmoni dan adaptif		2.205.000,00	KECAMATAN NONGGUNONG
70105	2.01 0004 Pembinaan Kerukunan Antar Suku dan Intra Suku, Umat Beragama, Ras, dan Golongan Lainnya Guna Mewujudkan Stabilitas Keamanan Lokal, Regional, dan Nasional	Jumlah Orang yang Mengikuti Pembinaan Kerukunan Antar Suku dan Intra Suku, Umat Beragama, Ras, dan Golongan Lainnya Guna Mewujudkan Stabilitas Keamanan Lokal, Regional, dan Nasional			50 Orang	50 Orang	6.028.100,00	6.028.100,00	6.028.100,00	Kab. Sumenep, Nonggunong, Sokarami Paseser	Dana Transfer Umum-Dana Alokasi Umum Sisa Lebih Perhitungan Anggaran Tahun Sebelumnya	-	Peningkatan Tata Kelola Pemerintahan yang harmoni dan adaptif		8.100.000,00	KECAMATAN NONGGUNONG
70105	2.01 0008 Pelaksanaan Tugas Forum Koordinasi	Jumlah Dokumen Tugas Forum Koordinasi Pimpinan di Kecamatan			12 Dokumen	12 Dokumen	32.800.000,00	32.800.000,00	32.800.000,00	Kab. Sumenep, Nonggunong, Sokarami Paseser	Dana Transfer Umum-Dana Alokasi Umum Sisa Lebih Perhitungan Anggaran Tahun Sebelumnya	-	Peningkatan Tata Kelola Pemerintahan yang harmoni dan adaptif		27.000.000,00	KECAMATAN NONGGUNONG
70106	PROGRAM PEMBINAAN DAN PENGAWASAN PEMERINTAHAN DESA	Persentase pemerintahan desa yang sudah diberikan pembekalan		100 %	100 %	73.255.100,00	73.255.100,00	83.255.100,00						74.453.675,00		
70106	2.01 Fasilitasi, Rekomendasi dan Koordinasi Pembinaan dan Pengawasan Pemerintahan Desa	Persentase fasilitasi, pembinaan dan pengawasan yang dilaksanakan	-	98 %	98 %	73.255.100,00	73.255.100,00	73.255.100,00			-	Peningkatan Tata Kelola Pemerintahan yang harmoni dan adaptif	Kecamatan Nonggunong	74.453.675,00	KECAMATAN NONGGUNONG	
70106	2.01 0001 Fasilitasi Penyusunan Peraturan Desa dan Peraturan Kepala Desa	Jumlah Dokumen yang Difasilitasi dalam rangka Penyusunan Peraturan Desa dan Peraturan Kepala Desa			8 Dokumen	8 Dokumen	11.302.700,00	11.302.700,00	11.302.700,00	Kab. Sumenep, Nonggunong, Sokarami Paseser	Dana Transfer Umum-Dana Alokasi Umum Sisa Lebih Perhitungan Anggaran Tahun Sebelumnya	-	Peningkatan Tata Kelola Pemerintahan yang harmoni dan adaptif		5.027.400,00	KECAMATAN NONGGUNONG
70106	2.01 0002 Fasilitasi Administrasi Tata Pemerintahan Desa															

Kode	Urusan / Bidang Urusan / Program / Kegiatan / Sub Kegiatan	Indikator Program / Kegiatan / Sub Kegiatan	Target Akhir Periode Renstra OPD	Capaian Kinerja Dan Kerangka Pendanaan						Lokasi	Sumber Dana	Prioritas		Kelompok Sasaran	Prakiraan Maju Rencana Tahun 2025		Perangkat Daerah Penanggung Jawab
				Target 2024		Pagu Indikatif (Rp)			Nasional			Daerah	Target		Pagu Indikatif (Rp)		
				Sebelum	Sesudah	RKPD 2024	APBD 2024	RKPD Perubahan 2024									
		Jumlah Dokumen yang Difasilitasi dalam rangka Administrasi Tata Pemerintahan Desa		8 Dokumen	8 Dokumen	11.682.700,00	11.682.700,00	11.682.700,00	Kab. Sumenep, Nonggunong, Sokarami Pasaser	Dana Transfer Umum-Dana Alokasi Umum Sisa Lebih Perhitungan Anggaran Tahun Sebelumnya	-	Peningkatan Tata Kelola Pemerintahan yang harmoni dan adaptif		9.249.975,00	KECAMATAN NONGGUNONG		
7 01 06 2.01 0003	Fasilitasi Pengelolaan Keuangan Desa dan Pendayagunaan Aset Desa	Jumlah Dokumen yang Difasilitasi dalam rangka Pengelolaan Keuangan Desa dan Pendayagunaan Aset Desa		8 Dokumen	8 Dokumen	7.932.700,00	7.932.700,00	7.932.700,00	Kab. Sumenep, Nonggunong, Sokarami Pasaser	Dana Transfer Umum-Dana Alokasi Umum Sisa Lebih Perhitungan Anggaran Tahun Sebelumnya	-	Peningkatan Tata Kelola Pemerintahan yang harmoni dan adaptif		9.249.975,00	KECAMATAN NONGGUNONG		
7 01 06 2.01 0005	Fasilitasi Pelaksanaan Tugas Kepala Desa dan Perangkat Desa	Jumlah Dokumen Fasilitasi dalam rangka Pelaksanaan Tugas Kepala Desa dan Perangkat Desa		8 Dokumen	8 Dokumen	8.832.700,00	8.832.700,00	8.832.700,00	Kab. Sumenep, Nonggunong, Sokarami Pasaser	Dana Transfer Umum-Dana Alokasi Umum Sisa Lebih Perhitungan Anggaran Tahun Sebelumnya	-	Peningkatan Tata Kelola Pemerintahan yang harmoni dan adaptif		9.426.375,00	KECAMATAN NONGGUNONG		
7 01 06 2.01 0009	Fasilitasi Sinkronisasi Perencanaan Pembangunan Daerah dengan Pembangunan Desa	Jumlah Dokumen Sinkronisasi Perencanaan Pembangunan Daerah dengan Pembangunan Desa		8 Dokumen	8 Dokumen	8.240.000,00	8.240.000,00	8.240.000,00	Kab. Sumenep, Nonggunong, Sokarami Pasaser	Dana Transfer Umum-Dana Alokasi Umum Sisa Lebih Perhitungan Anggaran Tahun Sebelumnya	-	Peningkatan Tata Kelola Pemerintahan yang harmoni dan adaptif		9.084.600,00	KECAMATAN NONGGUNONG		
7 01 06 2.01 0012	Fasilitasi Pelaksanaan Tugas, Fungsi, dan Kewajiban Lembaga Kemasyarakatan	Jumlah Dokumen Fasilitasi dalam rangka Pelaksanaan Tugas, Fungsi, dan Kewajiban Lembaga Kemasyarakatan		1 Dokumen	1 Dokumen	12.490.000,00	12.490.000,00	12.490.000,00	Kab. Sumenep, Nonggunong, Sokarami Pasaser	Dana Transfer Umum-Dana Alokasi Umum Sisa Lebih Perhitungan Anggaran Tahun Sebelumnya	-	Peningkatan Tata Kelola Pemerintahan yang harmoni dan adaptif		12.000.000,00	KECAMATAN NONGGUNONG		
7 01 06 2.01 0016	Fasilitasi Penyusunan Program dan Pelaksanaan Pemberdayaan Masyarakat Desa	Jumlah Dokumen Fasilitasi dalam rangka Program dan Pelaksanaan Pemberdayaan Masyarakat Desa		8 Dokumen	8 Dokumen	12.774.300,00	12.774.300,00	12.774.300,00	Kab. Sumenep, Nonggunong, Sokarami Pasaser	Dana Transfer Umum-Dana Alokasi Umum Sisa Lebih Perhitungan Anggaran Tahun Sebelumnya	-	Peningkatan Tata Kelola Pemerintahan yang harmoni dan adaptif		9.415.350,00	KECAMATAN NONGGUNONG		
7 01 06 2.01 0017	Koordinasi Pendampingan Desa di Wilayahnya	Jumlah Laporan Hasil Koordinasi Pendampingan Desa di Wilayahnya		-	2 Laporan	0,00	0,00	10.000.000,00	Kab. Sumenep, Nonggunong, Semua Kel/Desa	Dana Transfer Umum-Dana Alokasi Umum	-	-		11.000.000,00	KECAMATAN NONGGUNONG		
						1.891.511.905,00	1.891.489.573,00	2.134.301.781,00						2.102.714.633,00			
7		UNSUR KEWILAYAHAN				1.891.511.905,00	1.891.489.573,00	2.134.301.781,00						2.102.714.633,00			
7 01		KECAMATAN				1.891.511.905,00	1.891.489.573,00	2.134.301.781,00						2.102.714.633,00			
7 01 01	PROGRAM PENUNJANG URUSAN PEMERINTAHAN DAERAH KABUPATEN/KOTA	Persentase terpenuhinya kebutuhan sarana dan prasarana kantor		100 %	100 %	1.621.814.905,00	1.696.352.573,00	1.943.169.281,00						1.821.987.778,00			
7 01 01 2.01	Perencanaan, Penganggaran, dan Evaluasi Kinerja Perangkat Daerah	Jumlah dokumen perencanaan, penanggaran dan evaluasi kinerja perangkat daerah yang disusun		6 Dokumen	6 Dokumen	3.100.100,00	2.910.000,00	2.910.000,00			-	Peningkatan Tata Kelola Pemerintahan yang harmoni dan adaptif	Jumlah dokumen perencanaan, penanggaran dan evaluasi kinerja perangkat daerah yang disusun	3.106.920,00	KECAMATAN RAAS		
7 01 01 2.01 0002	Koordinasi dan Penyusunan Dokumen RKA-SKPD	Jumlah Dokumen RKA-SKPD dan Laporan Hasil Koordinasi Penyusunan Dokumen RKA-SKPD		1 Dokumen	1 Dokumen	602.300,00	557.300,00	557.300,00	Kab. Sumenep, Ra"as, Semua Kel/Desa	PENDAPATAN ASLI DAERAH (PAD) Dana Transfer Umum-Dana Alokasi Umum	-	Peningkatan Tata Kelola Pemerintahan yang harmoni dan adaptif		604.905,00	KECAMATAN RAAS		
7 01 01 2.01 0003	Koordinasi dan Penyusunan Dokumen Perubahan RKA-SKPD	Jumlah Dokumen Perubahan RKA-SKPD dan Laporan Hasil Koordinasi Penyusunan Dokumen Perubahan RKA-SKPD		1 Dokumen	1 Dokumen	539.300,00	497.300,00	497.300,00	Kab. Sumenep, Ra"as, Semua Kel/Desa	PENDAPATAN ASLI DAERAH (PAD) Dana Transfer Umum-Dana Alokasi Umum	-	Peningkatan Tata Kelola Pemerintahan yang harmoni dan adaptif		540.225,00	KECAMATAN RAAS		
7 01 01 2.01 0004	Koordinasi dan Penyusunan DPA-SKPD	Jumlah Dokumen DPA-SKPD dan Laporan Hasil Koordinasi Penyusunan Dokumen DPA-SKPD		1 Dokumen	1 Dokumen	514.100,00	499.600,00	499.600,00	Kab. Sumenep, Ra"as, Semua Kel/Desa	PENDAPATAN ASLI DAERAH (PAD) Dana Transfer Umum-Dana Alokasi Umum	-	Peningkatan Tata Kelola Pemerintahan yang harmoni dan adaptif		514.485,00	KECAMATAN RAAS		
7 01 01 2.01 0005	Koordinasi dan Penyusunan Perubahan DPA- SKPD																

Kode	Urusan / Bidang Urusan / Program / Kegiatan / Sub Kegiatan	Indikator Program / Kegiatan / Sub Kegiatan	Target Akhir Periode Renstra OPD	Capaian Kinerja Dan Kerangka Pendanaan								Kelompok Sasaran	Prakiraan Maju Rencana Tahun 2025		Perangkat Daerah Penanggung Jawab	
				Target 2024		Pagu Indikatif (Rp)			Lokasi	Sumber Dana	Prioritas		Target	Pagu Indikatif (Rp)		
				Sebelum	Sesudah	RKPD 2024	APBD 2024	RKPD Perubahan 2024			Nasional					Daerah
		Jumlah Dokumen Perubahan DPA-SKPD dan Laporan Hasil Koordinasi Penyusunan Dokumen Perubahan DPA-SKPD		1 Dokumen	1 Dokumen	512.900,00	494.900,00	494.900,00	Kab. Sumenep, Ra"as, Semua Kel/Desa	PENDAPATAN ASLI DAERAH (PAD) Dana Transfer Umum-Dana Alokasi Umum	-	Peningkatan Tata Kelola Pemerintahan yang harmoni dan adaptif		514.485,00	KECAMATAN RAAS	
7.01.01.2.01.0006	Koordinasi dan Penyusunan Laporan	Capaian Kinerja dan Ikhtisar Realisasi Kinerja SKPD		1 Laporan	1 Laporan	931.500,00	860.900,00	860.900,00	Kab. Sumenep, Ra"as, Semua Kel/Desa	PENDAPATAN ASLI DAERAH (PAD) Dana Transfer Umum-Dana Alokasi Umum	-	Peningkatan Tata Kelola Pemerintahan yang harmoni dan adaptif		932.820,00	KECAMATAN RAAS	
7.01.01.01	KECAMATAN ADMINISTRASI					1.891.511.905,00	1.891.489.573,00	2.134.301.781,00						2.102.714.633,00		
7.01.01.01	PROGRAM PENUNJIANG URUSAN PEMERINTAHAN DAERAH KABUPATEN/KOTA	Persentase terpenuhinya kebutuhan sarana dan prasarana kantor		100 %	100 %	1.621.814.905,00	1.696.352.573,00	1.943.169.281,00						1.821.987.778,00		
7.01.01.2.02	Administrasi Keuangan Perangkat Daerah	Jumlah laporan administrasi keuangan perangkat daerah yang disusun	-	12 Laporan	12 Laporan	1.248.119.705,00	1.247.860.805,00	1.247.860.805,00			Memperkuat Stabilitas Polhukhankam Dan Transformasi Pelayanan Publik	Peningkatan Tata Kelola Pemerintahan yang harmoni dan adaptif	Jumlah laporan administrasi keuangan perangkat daerah yang disusun	1.428.933.815,00	KECAMATAN RAAS	
7.01.01.2.02.0001	Penyediaan Gaji dan Tunjangan ASN	Jumlah Orang yang Menerima Gaji dan Tunjangan ASN		15 Orang/bulan	15 Orang/bulan	1.241.511.905,00	0,00	0,00	Kab. Sumenep, Semua Kecamatan, Semua Kel/Desa	Dana Transfer Umum-Dana Alokasi Umum	Memperkuat Stabilitas Polhukhankam Dan Transformasi Pelayanan Publik	Peningkatan Tata Kelola Pemerintahan yang harmoni dan adaptif		0,00	KECAMATAN RAAS	
7.01.01.01	KECAMATAN ADMINISTRASI					1.891.511.905,00	1.891.489.573,00	2.134.301.781,00						2.102.714.633,00		
7.01.01.01	PROGRAM PENUNJIANG URUSAN PEMERINTAHAN DAERAH KABUPATEN/KOTA	Persentase terpenuhinya kebutuhan sarana dan prasarana kantor		100 %	100 %	1.621.814.905,00	1.696.352.573,00	1.943.169.281,00						1.821.987.778,00		
7.01.01.2.02	Administrasi Keuangan Perangkat Daerah	Jumlah laporan administrasi keuangan perangkat daerah yang disusun	-	12 Laporan	12 Laporan	1.248.119.705,00	1.247.860.805,00	1.247.860.805,00			Memperkuat Stabilitas Polhukhankam Dan Transformasi Pelayanan Publik	Peningkatan Tata Kelola Pemerintahan yang harmoni dan adaptif	Jumlah laporan administrasi keuangan perangkat daerah yang disusun	1.428.933.815,00	KECAMATAN RAAS	
7.01.01.2.02.0001	Penyediaan Gaji dan Tunjangan ASN					1.891.511.905,00	1.891.489.573,00	2.134.301.781,00						2.102.714.633,00		
7.01.01.01	PROGRAM PENUNJIANG URUSAN PEMERINTAHAN DAERAH KABUPATEN/KOTA	Persentase terpenuhinya kebutuhan sarana dan prasarana kantor		100 %	100 %	1.621.814.905,00	1.696.352.573,00	1.943.169.281,00						1.821.987.778,00		
7.01.01.2.02	Administrasi Keuangan Perangkat Daerah	Jumlah laporan administrasi keuangan perangkat daerah yang disusun	-	12 Laporan	12 Laporan	1.248.119.705,00	1.247.860.805,00	1.247.860.805,00			Memperkuat Stabilitas Polhukhankam Dan Transformasi Pelayanan Publik	Peningkatan Tata Kelola Pemerintahan yang harmoni dan adaptif	Jumlah laporan administrasi keuangan perangkat daerah yang disusun	1.428.933.815,00	KECAMATAN RAAS	
7.01.01.2.02.0001	Penyediaan Gaji dan Tunjangan ASN					1.891.511.905,00	1.891.489.573,00	2.134.301.781,00						2.102.714.633,00		
7.01.01.2.02.0007	Koordinasi dan Penyusunan Laporan	Keluaran Bulanan/ Triwulanan/ Semesteran SKPD		12 Laporan	12 Laporan	6.607.800,00	6.348.900,00	6.348.900,00	Kab. Sumenep, Ra"as, Semua Kel/Desa	PENDAPATAN ASLI DAERAH (PAD) Dana Transfer Umum-Dana Alokasi Umum	-	Peningkatan Tata Kelola Pemerintahan yang harmoni dan adaptif		6.883.590,00	KECAMATAN RAAS	
7.01.01.2.05	Administrasi Kepegawaian Perangkat Daerah	Jumlah Jenis layanan kepegawaian yang disediakan	-	3 jenis	3 jenis	15.525.000,00	15.525.000,00	15.525.000,00			-	Peningkatan Tata Kelola Pemerintahan yang harmoni dan adaptif	Jumlah Jenis Layanan Kepegawaian yang di sediakan	6.069.000,00	KECAMATAN RAAS	
7.01.01.2.05.0002	Pengadaan Pakaian Dinas beserta Atribut Kelengkapannya	Jumlah Paket Pakaian Dinas beserta Atribut Kelengkapan		20 Paket	20 Paket	15.525.000,00	15.525.000,00	15.525.000,00	Kab. Sumenep, Ra"as, Semua Kel/Desa	PENDAPATAN ASLI DAERAH (PAD) Dana Transfer Umum-Dana Alokasi Umum	-	Peningkatan Tata Kelola Pemerintahan yang harmoni dan adaptif		6.069.000,00	KECAMATAN RAAS	
7.01.01.2.06	Administrasi Umum Perangkat Daerah	Jumlah kebutuhan perangkat daerah yang dipenuhi	-	6 jenis	6 jenis	149.325.300,00	224.325.300,00	224.325.300,00			-	Peningkatan Tata Kelola Pemerintahan yang harmoni dan adaptif	Jumlah kebutuhan perangkat daerah yang dipenuhi	147.975.093,00	KECAMATAN RAAS	
7.01.01.2.06.0001	Penyediaan Komponen Instalasi Listrik/Penerangan Bangunan Kantor	Jumlah Paket Komponen Instalasi Listrik/Penerangan Bangunan Kantor yang Disediakan		192 Paket	192 Paket	7.942.900,00	7.942.900,00	7.942.900,00	Kab. Sumenep, Ra"as, Semua Kel/Desa	PENDAPATAN ASLI DAERAH (PAD) Dana Transfer Umum-Dana Alokasi Umum	-	Peningkatan Tata Kelola Pemerintahan yang harmoni dan adaptif		7.949.130,00	KECAMATAN RAAS	
7.01.01.2.06.0002	Penyediaan Peralatan dan Perlengkapan Kantor	Jumlah Paket Peralatan dan Perlengkapan Kantor yang Disediakan		152 Paket	152 Paket	27.716.500,00	27.716.500,00	27.716.500,00	Kab. Sumenep, Ra"as, Semua Kel/Desa	PENDAPATAN ASLI DAERAH (PAD) Dana Transfer Umum-Dana Alokasi Umum	-	Peningkatan Tata Kelola Pemerintahan yang harmoni dan adaptif		27.090.714,00	KECAMATAN RAAS	
7.01.01.2.06.0004	Penyediaan Bahan Logistik Kantor															



Kode	Urusan / Bidang Urusan / Program / Kegiatan / Sub Kegiatan	Indikator Program / Kegiatan / Sub Kegiatan	Target Akhir Periode Renstra OPD	Capaian Kinerja Dan Kerangka Pendanaan							Kelompok Sasaran	Prakiraan Maju Rencana Tahun 2025		Perangkat Daerah Penanggung Jawab		
				Target 2024		Pagu Indikatif (Rp)			Lokasi	Sumber Dana		Prioritas			Target	Pagu Indikatif (Rp)
				Sebelum	Sesudah	RKPD 2024	APBD 2024	RKPD Perubahan 2024				Nasional	Daerah			
		Jumlah Paket Bahan Logistik Kantor yang Disediakan		786 Paket	786 Paket	51.748.900,00	51.748.900,00	54.370.000,00	Kab. Sumenep, Semua Kecamatan, Semua Kel/Desa	Dana Transfer Umum-Dana Alokasi Umum	-	Peningkatan Tata Kelola Pemerintahan yang harmoni dan adaptif		51.522.009,00	KECAMATAN RAAS	
701012060005	Penyediaan Barang Cetak dan Penggandaan	Jumlah Paket Barang Cetak dan Penggandaan yang Disediakan		200 Paket	200 Paket	8.406.000,00	8.406.000,00	8.406.000,00	Kab. Sumenep, Ra"as, Semua Kel/Desa	PENDAPATAN ASLI DAERAH (PAD) Dana Transfer Umum-Dana Alokasi Umum	-	Peningkatan Tata Kelola Pemerintahan yang harmoni dan adaptif		8.421.000,00	KECAMATAN RAAS	
701012060006	Penyediaan Bahan Bacaan dan Peraturan Perundang-undangan	Jumlah Dokumen Bahan Bacaan dan Peraturan Perundang-Undangan yang Disediakan		12 Dokumen	12 Dokumen	2.556.000,00	2.556.000,00	0,00	Kab. Sumenep, Ra"as, Semua Kel/Desa	PENDAPATAN ASLI DAERAH (PAD) Dana Transfer Umum-Dana Alokasi Umum	-	Peningkatan Tata Kelola Pemerintahan yang harmoni dan adaptif		1.825.740,00	KECAMATAN RAAS	
701012060009	Penyelenggaraan Rapat Koordinasi dan Konsultasi SKPD	Jumlah Laporan Penyelenggaraan Rapat Koordinasi dan Konsultasi SKPD		240 Laporan	240 Laporan	50.955.000,00	125.955.000,00	139.955.000,00	Kab. Sumenep, Ra"as, Semua Kel/Desa	Dana Transfer Umum-Dana Alokasi Umum	-	Peningkatan Tata Kelola Pemerintahan yang harmoni dan adaptif		51.166.500,00	KECAMATAN RAAS	
70101207	Pengadaan Barang Milik Daerah Penunjang Urusan Pemerintah Daerah	Jumlah barang milik daerah yang diadakan	-	7 Unit	7 Unit	52.936.800,00	52.936.800,00	52.936.800,00			-	Peningkatan Tata Kelola Pemerintahan yang harmoni dan adaptif	Jumlah barang milik daerah yang diadakan	18.140.850,00	KECAMATAN RAAS	
701012070006	Pengadaan Peralatan dan Mesin Lainnya	Jumlah Unit Peralatan dan Mesin Lainnya yang Disediakan		3 Unit	3 Unit	52.936.800,00	52.936.800,00	52.876.200,00	Kab. Sumenep, Ra"as, Semua Kel/Desa	Dana Transfer Umum-Dana Alokasi Umum	-	Peningkatan Tata Kelola Pemerintahan yang harmoni dan adaptif		18.140.850,00	KECAMATAN RAAS	
70101208	Penyediaan Jasa Penunjang Urusan Pemerintahan Daerah	Jumlah layanan jasa yang disediakan	-	5 Layanan	5 Layanan	16.729.200,00	16.729.200,00	16.729.200,00			-	Peningkatan Tata Kelola Pemerintahan yang harmoni dan adaptif	Jumlah layanan jasa yang disediakan	16.737.840,00	KECAMATAN RAAS	
701012080002	Penyediaan Jasa Komunikasi, Sumber Daya Air dan Listrik	Jumlah Laporan Penyediaan Jasa Komunikasi, Sumber Daya Air dan Listrik yang Disediakan		2 Laporan	2 Laporan	16.729.200,00	16.729.200,00	16.729.200,00	Kab. Sumenep, Ra"as, Semua Kel/Desa	PENDAPATAN ASLI DAERAH (PAD) Dana Transfer Umum-Dana Alokasi Umum	-	Peningkatan Tata Kelola Pemerintahan yang harmoni dan adaptif		16.737.840,00	KECAMATAN RAAS	
70101209	Pemeliharaan Barang Milik Daerah Penunjang Urusan Pemerintahan Daerah	Jumlah barang milik daerah yang dipelihara	-	15 Unit	15 Unit	136.078.800,00	136.065.468,00	136.065.468,00			-	Peningkatan Tata Kelola Pemerintahan yang harmoni dan adaptif	Jumlah barang milik daerah yang dipelihara	201.024.260,00	KECAMATAN RAAS	
701012090001	Penyediaan Jasa Pemeliharaan, Biaya Pemeliharaan, dan Pajak Kendaraan Perorangan Dinas atau Kendaraan Dinas Jabatan	Jumlah Kendaraan Perorangan Dinas atau Kendaraan Dinas Jabatan yang Dipelihara dan dibayarkan pajaknya		5 Unit	5 Unit	55.500.000,00	47.580.000,00	47.580.000,00	Kab. Sumenep, Ra"as, Semua Kel/Desa	PENDAPATAN ASLI DAERAH (PAD) Dana Transfer Umum-Dana Alokasi Umum	-	Peningkatan Tata Kelola Pemerintahan yang harmoni dan adaptif		41.028.750,00	KECAMATAN RAAS	
701012090006	Pemeliharaan Peralatan dan Mesin Lainnya	Jumlah Peralatan dan Mesin Lainnya yang Dipelihara		33 Unit	33 Unit	8.700.000,00	8.700.000,00	8.700.000,00	Kab. Sumenep, Ra"as, Semua Kel/Desa	PENDAPATAN ASLI DAERAH (PAD) Dana Transfer Umum-Dana Alokasi Umum	-	Peningkatan Tata Kelola Pemerintahan yang harmoni dan adaptif		8.715.000,00	KECAMATAN RAAS	
701012090009	Pemeliharaan/Rehabilitasi Gedung Kantor dan Bangunan Lainnya	Jumlah Gedung Kantor dan Bangunan Lainnya yang Dipelihara/Direhabilitasi		1 Unit	1 Unit	71.878.800,00	79.785.468,00	79.785.468,00	Kab. Sumenep, Ra"as, Semua Kel/Desa	PENDAPATAN ASLI DAERAH (PAD) Dana Transfer Umum-Dana Alokasi Umum	-	Peningkatan Tata Kelola Pemerintahan yang harmoni dan adaptif		151.280.510,00	KECAMATAN RAAS	
70102	PROGRAM PENYELENGGARAAN PEMERINTAHAN DAN PELAYANAN PUBLIK	Persentase Layanan Publik yang diselenggarakan di Kecamatan		100 %	100 %	12.631.600,00	12.631.600,00	12.631.600,00						8.688.455,00		
70102201	Koordinasi Penyelenggaraan Kegiatan Pemerintahan di Tingkat Kecamatan	Jumlah Koordinasi Penyelenggaraan Kegiatan Pemerintahan di Tingkat Kecamatan	-	4 Kali	4 Kali	7.902.400,00	7.902.400,00	7.902.400,00			-	Peningkatan Tata Kelola Pemerintahan yang harmoni dan adaptif	Meningkatnya Mutu Layanan Publik	3.958.080,00	KECAMATAN RAAS	
701022010001	Koordinasi/Sinergi Perencanaan dan Pelaksanaan Kegiatan Pemerintahan dengan Perangkat Daerah dan Instansi Vertikal Terkait	Jumlah Laporan Koordinasi/Sinergi Perencanaan dan Pelaksanaan Kegiatan Pemerintahan dengan Perangkat Daerah dan Instansi Vertikal Terkait		4 Laporan	4 Laporan	7.902.400,00	7.902.400,00	7.902.400,00	Kab. Sumenep, Ra"as, Semua Kel/Desa	Sisa Lebih Perhitungan Anggaran Tahun Sebelumnya	-	Peningkatan Tata Kelola Pemerintahan yang harmoni dan adaptif		3.958.080,00	KECAMATAN RAAS	
70102204	Pelaksanaan Urusan Pemerintahan yang Dilimpahkan kepada Camat	Jumlah dokumen yang dikeluarkan	-	12 Dokumen	12 Dokumen	4.729.200,00	4.729.200,00	4.729.200,00			-	Peningkatan Tata Kelola Pemerintahan yang harmoni dan adaptif	Meningkatkan Akuntabilitas Kinerja Kecamatan	4.730.375,00	KECAMATAN RAAS	
701022040002	Pelaksanaan Urusan Pemerintahan yang terkait dengan Nonperizinan	Jumlah Laporan Pelaksanaan Nonperizinan pada Urusan Pemerintahan		1 Laporan	1 Laporan	4.729.200,00	4.729.200,00	4.729.200,00	Kab. Sumenep, Ra"as, Semua Kel/Desa	Sisa Lebih Perhitungan Anggaran Tahun Sebelumnya	-	Peningkatan Tata Kelola Pemerintahan yang harmoni dan adaptif		4.730.375,00	KECAMATAN RAAS	
70103	PROGRAM PEMBERDAYAAN MASYARAKAT DESA DAN KELURAHAN	persentase lembaga dan organisasi masyarakat yang terlibat dalam pembangunan di kecamatan		100 %	100 %	28.182.800,00	28.182.800,00	28.178.300,00						29.184.800,00		

Kode	Urusan / Bidang Urusan / Program / Kegiatan / Sub Kegiatan	Indikator Program / Kegiatan / Sub Kegiatan	Target Akhir Periode Renstra OPD	Capaian Kinerja Dan Kerangka Pendanaan							Lokasi	Sumber Dana	Prioritas		Kelompok Sasaran	Prakiraan Maju Rencana Tahun 2025		Perangkat Daerah Penanggung Jawab
				Target 2024		Pagu Indikatif (Rp)			Nasional	Daerah			Target	Pagu Indikatif (Rp)				
				Sebelum	Sesudah	RKPD 2024	APBD 2024	RKPD Perubahan 2024										
70103201	Koordinasi Kegiatan Pemberdayaan Desa	Jumlah pelaksanaan pemberdayaan desa yang dilaksanakan	-	9 Kali	9 Kali	2.855.600,00	2.855.600,00	2.855.600,00			-	Peningkatan Tata Kelola Pemerintahan yang harmoni dan adaptif	Jumlah pelaksanaan pemberdayaan desa yang dilaksanakan		2.875.100,00	KECAMATAN RAAS		
701032010001	Peningkatan Partisipasi Masyarakat dalam Forum Musyawarah Perencanaan Pembangunan di Desa	Jumlah Lembaga Kemasyarakatan yang Berpartisipasi dalam Forum Musyawarah Perencanaan Pembangunan di Desa	-	9 Lembaga Kemasyarakatan	9 Lembaga Kemasyarakatan	2.855.600,00	2.855.600,00	2.855.600,00	Kab. Sumenep, Ra"as, Semua Kel/Desa	Sisa Lebih Perhitungan Anggaran Tahun Sebelumnya	-	Peningkatan Tata Kelola Pemerintahan yang harmoni dan adaptif			2.875.100,00	KECAMATAN RAAS		
70103203	Pemberdayaan Lembaga Kemasyarakatan Tingkat Kecamatan	Rasio lembaga kemasyarakatan yang diberdayakan	-	10 Lembaga	10 Lembaga	5.327.200,00	5.327.200,00	5.327.200,00			-	Peningkatan Tata Kelola Pemerintahan yang harmoni dan adaptif	Rasio lembaga kemasyarakatan yang diberdayakan		5.328.000,00	KECAMATAN RAAS		
701032030004	Fasilitasi Pengembangan Usaha Ekonomi Masyarakat	Jumlah Laporan Fasilitasi Pengembangan Usaha Ekonomi Masyarakat	-	9 Laporan	9 Laporan	5.327.200,00	5.327.200,00	5.327.200,00	Kab. Sumenep, Ra"as, Semua Kel/Desa	Sisa Lebih Perhitungan Anggaran Tahun Sebelumnya	-	Peningkatan Tata Kelola Pemerintahan yang harmoni dan adaptif			5.328.000,00	KECAMATAN RAAS		
70103206	Pemberdayaan dan Kesejahteraan Keluarga Tingkat Kecamatan dan Kelurahan	-	-	-	-	20.000.000,00	20.000.000,00	20.000.000,00			-	Peningkatan Tata Kelola Pemerintahan yang harmoni dan adaptif	"Jumlah Keluarga yang Mengikuti Peningkatan Kesadaran Keluarga dalam Membangun Kerja Sama antar-Keluarga, Warga, dan Kelompok Masyarakat"		20.981.700,00	KECAMATAN RAAS		
701032060002	Peningkatan Kesadaran Keluarga dalam Membangun Kerja Sama antar-Keluarga, Warga, dan Kelompok Masyarakat	Jumlah Keluarga yang Mengikuti Peningkatan Kesadaran Keluarga dalam Membangun Kerja Sama antar-Keluarga, Warga, dan Kelompok Masyarakat	-	9 Keluarga	9 Keluarga	20.000.000,00	20.000.000,00	19.995.500,00	Kab. Sumenep, Ra"as, Semua Kel/Desa	Sisa Lebih Perhitungan Anggaran Tahun Sebelumnya	-	Peningkatan Tata Kelola Pemerintahan yang harmoni dan adaptif			20.981.700,00	KECAMATAN RAAS		
70104	PROGRAM KOORDINASI KETENTRAMAN DAN KETERTIBAN UMUM	Persentase Kerjasama Penanganan Ketentraman dan Ketertiban Umum yang terlaksana	-	100 %	100 %	107.361.200,00	32.801.200,00	18.801.200,00			-	-			11.762.600,00			
70104201	Koordinasi Upaya Penyelenggaraan Ketentraman dan Ketertiban Umum	Jumlah koordinasi lintas sektor ketentraman dan ketertiban umum yang dilaksanakan	-	5 Kali	5 Kali	107.361.200,00	32.801.200,00	32.801.200,00			-	-	Jumlah koordinasi lintas sektor ketentraman dan ketertiban umum yang dilaksanakan		11.762.600,00	KECAMATAN RAAS		
701042010001	Sinergitas dengan Kepolisian Negara Republik Indonesia, Tentara Nasional Indonesia dan Instansi Vertikal di Wilayah Kecamatan	Jumlah Laporan Hasil Sinergitas dengan Kepolisian Negara Republik Indonesia, Tentara Nasional Indonesia dan Instansi Vertikal di Wilayah Kecamatan	Indonesia dan Instansi Vertikal di Wilayah Kecamatan	6 Laporan	6 Laporan	100.025.600,00	25.025.600,00	11.025.600,00	Kab. Sumenep, Ra"as, Semua Kel/Desa	Sisa Lebih Perhitungan Anggaran Tahun Sebelumnya	-	-			4.425.100,00	KECAMATAN RAAS		
701042010002	Harmonisasi Hubungan dengan Tokoh Agama dan Tokoh Masyarakat	Jumlah Laporan Pelaksanaan Harmonisasi Hubungan dengan Tokoh Agama dan Tokoh Masyarakat	-	1 Laporan	1 Laporan	7.335.600,00	7.775.600,00	7.775.600,00	Kab. Sumenep, Ra"as, Semua Kel/Desa	Sisa Lebih Perhitungan Anggaran Tahun Sebelumnya	-	Peningkatan Tata Kelola Pemerintahan yang harmoni dan adaptif			7.337.500,00	KECAMATAN RAAS		
70105	PROGRAM PENYELENGGARAAN URUSAN PEMERINTAHAN UMUM	Persentase koordinasi yang dilaksanakan di tingkat kecamatan	-	100 %	100 %	90.945.700,00	90.945.700,00	90.945.700,00			-	-			189.459.200,00			
70105201	Penyelenggaraan Urusan Pemerintahan Umum Sesuai Penugasan Kepala Daerah	Jumlah kegiatan pembinaan wawasan kebangsaan dan ketahanan nasional	-	8 Kali	8 Kali	90.945.700,00	90.945.700,00	90.945.700,00			-	Peningkatan Tata Kelola Pemerintahan yang harmoni dan adaptif	Jumlah kegiatan pembinaan wawasan kebangsaan dan ketahanan nasional		189.459.200,00	KECAMATAN RAAS		
701052010001	Pembinaan Wawasan Kebangsaan dan Ketahanan Nasional dalam rangka Memantapkan Pengamalan Pancasila, Pelaksanaan Undang-Undang Dasar Negara Republik Indonesia Tahun 1945, Pelestarian Bhinneka Tunggal Ika serta Pemertahanan dan Pemeliharaan Keutuhan Negara Kesatuan Republik Indonesia	Jumlah Orang yang Mengikuti Pembinaan Wawasan Kebangsaan dan Ketahanan Nasional dalam rangka Memantapkan Pengamalan Pancasila, Pelaksanaan Undang-Undang Dasar Negara Republik Indonesia Tahun 1945, Pelestarian Bhinneka Tunggal Ika serta Pemertahanan dan Pemeliharaan Keutuhan Negara Kesatuan Republik Indonesia	Memantapkan Pengamalan Pancasila, Pelaksanaan Undang-Undang Dasar Negara Republik Indonesia Tahun 1945, Pelestarian Bhinneka Tunggal Ika serta Pemertahanan dan Pemeliharaan Keutuhan Negara Kesatuan Republik Indonesia	100 Orang	100 Orang	54.038.500,00	54.038.500,00	54.038.500,00	Kab. Sumenep, Ra"as, Semua Kel/Desa	Sisa Lebih Perhitungan Anggaran Tahun Sebelumnya	-	-			52.047.000,00	KECAMATAN RAAS		
701052010008	Pelaksanaan Tugas Forum Koordinasi Pimpinan di Kecamatan	Jumlah Dokumen Tugas Forum Koordinasi Pimpinan di Kecamatan	-	12 Dokumen	12 Dokumen	36.907.200,00	36.907.200,00	36.907.200,00	Kab. Sumenep, Ra"as, Semua Kel/Desa	Sisa Lebih Perhitungan Anggaran Tahun Sebelumnya	-	Peningkatan Tata Kelola Pemerintahan yang harmoni dan adaptif			137.412.200,00	KECAMATAN RAAS		
70106	PROGRAM PEMBINAAN DAN PENGAWASAN PEMERINTAHAN DESA	Persentase pemerintahan desa yang sudah diberikan pembekalan	-	100 %	100 %	30.575.700,00	30.575.700,00	40.575.700,00			-	-			41.631.800,00			
70106201	Fasilitasi, Rekomendasi dan Koordinasi Pembinaan dan Pengawasan Pemerintahan Desa	Jumlah kegiatan fasilitasi, pembinaan dan pengawasan yang dilaksanakan	-	3 Kegiatan	3 Kegiatan	30.575.700,00	30.575.700,00	30.575.700,00			-	-	Jumlah kegiatan fasilitasi, pembinaan dan pengawasan yang dilaksanakan		41.631.800,00	KECAMATAN RAAS		
701062010009	Fasilitasi Sinkronisasi Perencanaan Pembangunan Daerah dengan Pembangunan Desa	Jumlah Dokumen Sinkronisasi Perencanaan Pembangunan Daerah dengan Pembangunan Desa	-	1 Dokumen	1 Dokumen	5.000.100,00	5.000.100,00	5.000.100,00	Kab. Sumenep, Ra"as, Semua Kel/Desa	Sisa Lebih Perhitungan Anggaran Tahun Sebelumnya	-	-			5.000.500,00	KECAMATAN RAAS		
701062010014	Fasilitasi Kerja Sama Antar Desa dan Kerja Sama Desa dengan Pihak Ketiga	-	-	-	-	-	-	-			-	-			-			

Kode	Urusan / Bidang Urusan / Program / Kegiatan / Sub Kegiatan	Indikator Program / Kegiatan / Sub Kegiatan	Target Akhir Periode Renstra OPD	Capaian Kinerja Dan Kerangka Pendanaan							Kelompok Sasaran	Prakiraan Maju Rencana Tahun 2025		Perangkat Daerah Penanggung Jawab		
				Target 2024		Pagu Indikatif (Rp)			Lokasi	Sumber Dana		Prioritas			Target	Pagu Indikatif (Rp)
				Sebelum	Sesudah	RKPD 2024	APBD 2024	RKPD Perubahan 2024				Nasional	Daerah			
		Jumlah Dokumen Fasilitasi dalam rangka Kerja Sama Antar Desa dan Kerja Sama Desa dengan Pihak Ketiga		1 Dokumen	1 Dokumen	5.322.000,00	5.322.000,00	5.322.000,00	Kab. Sumenep, Ra"as, Semua Kel/Desa	Sisa Lebih Perhitungan Anggaran Tahun Sebelumnya	-	Peningkatan Tata Kelola Pemerintahan yang harmoni dan adaptif		5.377.600,00	KECAMATAN RAAS	
701	06	2.01	0016	Fasilitasi Penyusunan Program dan Pelaksanaan Pemberdayaan Masyarakat Desa												
		Jumlah Dokumen Fasilitasi dalam rangka Program dan Pelaksanaan Pemberdayaan Masyarakat Desa		1 Dokumen	1 Dokumen	20.253.600,00	20.253.600,00	20.253.600,00	Kab. Sumenep, Ra"as, Semua Kel/Desa	Sisa Lebih Perhitungan Anggaran Tahun Sebelumnya	-	Peningkatan Tata Kelola Pemerintahan yang harmoni dan adaptif		20.253.700,00	KECAMATAN RAAS	
701	06	2.01	0017	Koordinasi Pendampingan Desa di Wilayahnya												
		Jumlah Laporan Hasil Koordinasi Pendampingan Desa di Wilayahnya		-	9 Laporan	0,00	0,00	10.000.000,00	Kab. Sumenep, Ra"as, Semua Kel/Desa	Dana Transfer Umum-Dana Alokasi Umum	-	-		11.000.000,00	KECAMATAN RAAS	
		Kecamatan Masalembu				1.897.034.805,00	1.881.974.805,00	2.058.164.317,00						2.341.393.968,00		
7		LUNSUR KEWILAYAHAN				1.897.034.805,00	1.881.974.805,00	2.058.164.317,00						2.341.393.968,00		
701		KECAMATAN				1.897.034.805,00	1.881.974.805,00	2.058.164.317,00						2.341.393.968,00		
701	01	PROGRAM PENUNJANG URUSAN PEMERINTAHAN DAERAH KABUPATEN/KOTA	Persentase terpenuhinya kebutuhan sarana dan prasarana kantor	100 %	100 %	1.736.607.405,00	1.743.049.405,00	1.909.238.917,00						2.168.763.228,00		
701	01	2.01	Perencanaan, Penganggaran, dan Evaluasi Kinerja Perangkat Daerah	Jumlah dokumen perencanaan, penganggaran dan evaluasi kinerja perangkat daerah yang disusun	9 Dokumen	9 Dokumen	7.398.500,00	5.884.600,00	5.884.600,00		-	Peningkatan Tata Kelola Pemerintahan yang harmoni dan adaptif	Administrasi Penyusunan Renstra, Renja, Zi, Reformasi Biokrasi, RKA, Perubahan DPA, LKPJ, LPPD,LKJIP, Perjanjian Kinerja, Pengukuran Kinerja OPD	17.606.400,00	KECAMATAN MASALEMBU	
701	01	2.01	0001	Penyusunan Dokumen Perencanaan Perangkat Daerah												
		Jumlah Dokumen Perencanaan Perangkat Daerah		4 Dokumen	4 Dokumen	2.076.700,00	2.076.700,00	2.076.700,00	Kab. Sumenep, Masalembu, Semua Kel/Desa	Dana Transfer Umum-Dana Alokasi Umum	-	Peningkatan Tata Kelola Pemerintahan yang harmoni dan adaptif		2.934.400,00	KECAMATAN MASALEMBU	
701	01	2.01	0002	Koordinasi dan Penyusunan Dokumen RKA-SKPD												
		Jumlah Dokumen RKA-SKPD dan Laporan Hasil Koordinasi Penyusunan Dokumen RKA-SKPD		1 Dokumen	1 Dokumen	606.700,00	446.700,00	446.700,00	Kab. Sumenep, Masalembu, Semua Kel/Desa	Dana Transfer Umum-Dana Alokasi Umum	-	Peningkatan Tata Kelola Pemerintahan yang harmoni dan adaptif		2.934.400,00	KECAMATAN MASALEMBU	
701	01	2.01	0003	Koordinasi dan Penyusunan Dokumen Perubahan RKA-SKPD												
		Jumlah Dokumen Perubahan RKA-SKPD dan Laporan Hasil Koordinasi Penyusunan Dokumen Perubahan RKA-SKPD		1 Dokumen	1 Dokumen	552.800,00	352.800,00	352.800,00	Kab. Sumenep, Masalembu, Semua Kel/Desa	Dana Transfer Umum-Dana Alokasi Umum	-	Peningkatan Tata Kelola Pemerintahan yang harmoni dan adaptif		2.934.400,00	KECAMATAN MASALEMBU	
701	01	2.01	0004	Koordinasi dan Penyusunan DPA-SKPD												
		Jumlah Dokumen DPA-SKPD dan Laporan Hasil Koordinasi Penyusunan Dokumen DPA-SKPD		1 Dokumen	1 Dokumen	552.800,00	512.800,00	512.800,00	Kab. Sumenep, Masalembu, Semua Kel/Desa	Dana Transfer Umum-Dana Alokasi Umum	-	Peningkatan Tata Kelola Pemerintahan yang harmoni dan adaptif		2.934.400,00	KECAMATAN MASALEMBU	
701	01	2.01	0005	Koordinasi dan Penyusunan Perubahan DPA- SKPD												
		Jumlah Dokumen Perubahan DPA-SKPD dan Laporan Hasil Koordinasi Penyusunan Dokumen Perubahan DPA-SKPD		1 Dokumen	1 Dokumen	552.800,00	512.800,00	512.800,00	Kab. Sumenep, Masalembu, Semua Kel/Desa	Dana Transfer Umum-Dana Alokasi Umum	-	Peningkatan Tata Kelola Pemerintahan yang harmoni dan adaptif		2.934.400,00	KECAMATAN MASALEMBU	
701	01	2.01	0007	Evaluasi Kinerja Perangkat Daerah												
		Jumlah Laporan Evaluasi Kinerja Perangkat Daerah		1 Laporan	1 Laporan	3.056.700,00	1.982.800,00	1.982.800,00	Kab. Sumenep, Masalembu, Semua Kel/Desa	Dana Transfer Umum-Dana Alokasi Umum	-	Peningkatan Tata Kelola Pemerintahan yang harmoni dan adaptif		2.934.400,00	KECAMATAN MASALEMBU	
701	01	2.02	Administrasi Keuangan Perangkat Daerah	Jumlah laporan administrasi keuangan perangkat daerah yang disusun	12 Laporan	12 Laporan	1.238.785.005,00	1.238.785.005,00	1.238.785.005,00		-	Peningkatan Tata Kelola Pemerintahan yang harmoni dan adaptif	Administrasi Keuangan SKPD dan Aparatur Sipil Negara	1.720.408.238,00	KECAMATAN MASALEMBU	
701	01	2.02	0001	Penyediaan Gaji dan Tunjangan ASN												
		Jumlah Orang yang Menerima Gaji dan Tunjangan ASN		10 Orang/bulan	10 Orang/bulan	1.233.034.805,00	1.233.034.805,00	1.399.224.317,00	Kab. Sumenep, Masalembu, Semua Kel/Desa	Dana Transfer Umum-Dana Alokasi Umum	-	Peningkatan Tata Kelola Pemerintahan yang harmoni dan adaptif		1.692.904.638,00	KECAMATAN MASALEMBU	
701	01	2.02	0007	Koordinasi dan Penyusunan Laporan Keuangan Bulanan/ Triwulanan/ Semesteran SKPD												
		Jumlah Laporan Keuangan Bulanan/ Triwulanan/ Semesteran SKPD dan Laporan Koordinasi Penyusunan Laporan Keuangan Bulanan/Triwulanan/Semesteran SKPD		20 Laporan	20 Laporan	5.750.200,00	5.750.200,00	5.750.200,00	Kab. Sumenep, Masalembu, Semua Kel/Desa	Dana Transfer Umum-Dana Alokasi Umum	-	Peningkatan Tata Kelola Pemerintahan yang harmoni dan adaptif		27.503.600,00	KECAMATAN MASALEMBU	
701	01	2.05	Administrasi Kepegawaian Perangkat Daerah	Jumlah jenis layanan kepegawaian yang disediakan	2 Jenis	2 Jenis	12.567.420,00	8.325.000,00	8.325.000,00		-	Peningkatan Tata Kelola Pemerintahan yang harmoni dan adaptif	Aparatur Sipil Negara Kecamatan	13.000.000,00	KECAMATAN MASALEMBU	
701	01	2.05	0002	Pengadaan Pakaian Dinas beserta Atribut Kelengkapannya												
		Jumlah Paket Pakaian Dinas beserta Atribut Kelengkapan		30 Paket	30 Paket	12.567.420,00	8.325.000,00	8.325.000,00	Kab. Sumenep, Masalembu, Semua Kel/Desa	Dana Transfer Umum-Dana Alokasi Umum	-	Peningkatan Tata Kelola Pemerintahan yang harmoni dan adaptif		13.000.000,00	KECAMATAN MASALEMBU	
701	01	2.06	Administrasi Umum Perangkat Daerah	Jumlah peralatan dan perlengkapan kantor yang disediakan	27101 jenis	27101 jenis	258.902.600,00	200.042.600,00	200.042.600,00		-	Peningkatan Tata Kelola Pemerintahan yang harmoni dan adaptif	Organisasi Perangkat Daerah (OPD) Kecamatan	153.782.040,00	KECAMATAN MASALEMBU	
701	01	2.06	0001	Penyediaan Komponen Instalasi Listrik/Penerangan Bangunan Kantor												

Kode	Urusan / Bidang Urusan / Program / Kegiatan / Sub Kegiatan	Indikator Program / Kegiatan / Sub Kegiatan	Target Akhir Periode Renstra OPD	Capaian Kinerja Dan Kerangka Pendanaan							Kelompok Sasaran	Prakiraan Maju Rencana Tahun 2025		Perangkat Daerah Penanggung Jawab		
				Target 2024		Pagu Indikatif (Rp)			Lokasi	Sumber Dana		Prioritas			Target	Pagu Indikatif (Rp)
				Sebelum	Sesudah	RKPD 2024	APBD 2024	RKPD Perubahan 2024				Nasional	Daerah			
		Jumlah Paket Komponen Instalasi Listrik/Penerangan Bangunan Kantor yang Disediakan		178 Paket	178 Paket	7.779.400,00	7.779.400,00	7.779.400,00	Kab. Sumenep, Maselembu, Semua Kel/Desa	Dana Transfer Umum-Dana Alokasi Umum	Memperkuat Stabilitas Polhukhankam Dan Transformasi Pelayanan Publik	Peningkatan Tata Kelola Pemerintahan yang harmoni dan adaptif		5.160.800,00	KECAMATAN MASALEMBU	
7 01 01 2.06 0002	Penyediaan Peralatan dan Perlengkapan Kantor	Jumlah Paket Peralatan dan Perlengkapan Kantor yang Disediakan		124 Paket	124 Paket	9.619.200,00	9.619.200,00	9.619.200,00	Kab. Sumenep, Maselembu, Semua Kel/Desa	Dana Transfer Umum-Dana Alokasi Umum	Memperkuat Stabilitas Polhukhankam Dan Transformasi Pelayanan Publik	Peningkatan Tata Kelola Pemerintahan yang harmoni dan adaptif		35.591.940,00	KECAMATAN MASALEMBU	
7 01 01 2.06 0004	Penyediaan Bahan Logistik Kantor	Jumlah Paket Bahan Logistik Kantor yang Disediakan		15572 Paket	15572 Paket	26.398.000,00	26.398.000,00	26.398.000,00	Kab. Sumenep, Maselembu, Semua Kel/Desa	Dana Transfer Umum-Dana Alokasi Umum	Memperkuat Stabilitas Polhukhankam Dan Transformasi Pelayanan Publik	Peningkatan Tata Kelola Pemerintahan yang harmoni dan adaptif		51.683.300,00	KECAMATAN MASALEMBU	
7 01 01 2.06 0005	Penyediaan Barang Cetak dan Penggandaan	Jumlah Paket Barang Cetak dan Penggandaan yang Disediakan		10800 Paket	10800 Paket	7.080.000,00	7.080.000,00	7.080.000,00	Kab. Sumenep, Maselembu, Semua Kel/Desa	Dana Transfer Umum-Dana Alokasi Umum	Memperkuat Stabilitas Polhukhankam Dan Transformasi Pelayanan Publik	Peningkatan Tata Kelola Pemerintahan yang harmoni dan adaptif		9.414.000,00	KECAMATAN MASALEMBU	
7 01 01 2.06 0006	Penyediaan Bahan Bacaan dan Peraturan Perundang-undangan	Jumlah Dokumen Bahan Bacaan dan Peraturan Perundang-Undangan yang Disediakan		12 Dokumen	12 Dokumen	2.556.000,00	2.556.000,00	2.556.000,00	Kab. Sumenep, Maselembu, Semua Kel/Desa	Dana Transfer Umum-Dana Alokasi Umum	Memperkuat Stabilitas Polhukhankam Dan Transformasi Pelayanan Publik	Peningkatan Tata Kelola Pemerintahan yang harmoni dan adaptif		1.440.000,00	KECAMATAN MASALEMBU	
7 01 01 2.06 0009	Penyelenggaraan Rapat Koordinasi dan Konsultasi SKPD	Jumlah Laporan Penyelenggaraan Rapat Koordinasi dan Konsultasi SKPD		495 Laporan	495 Laporan	205.470.000,00	146.610.000,00	146.610.000,00	Kab. Sumenep, Maselembu, Semua Kel/Desa	Dana Transfer Umum-Dana Alokasi Umum	Memperkuat Stabilitas Polhukhankam Dan Transformasi Pelayanan Publik	Peningkatan Tata Kelola Pemerintahan yang harmoni dan adaptif		50.492.000,00	KECAMATAN MASALEMBU	
7 01 01 2.07	Pengadaan Barang Milik Daerah Penunjang Urusan Pemerintah Daerah	Jumlah barang milik daerah yang diadakan	-	29 Unit	29 Unit	51.457.380,00	58.969.638,00	58.969.638,00			Memperkuat Stabilitas Polhukhankam Dan Transformasi Pelayanan Publik	Peningkatan Tata Kelola Pemerintahan yang harmoni dan adaptif	Sarana dan Prasarana Operasional Aparatur Sipil Negara Kecamatan	39.807.600,00	KECAMATAN MASALEMBU	
7 01 01 2.07 0006	Pengadaan Peralatan dan Mesin Lainnya	Jumlah Unit Peralatan dan Mesin Lainnya yang Disediakan		29 Unit	29 Unit	51.457.380,00	58.969.638,00	58.969.638,00	Kab. Sumenep, Maselembu, Semua Kel/Desa	Dana Transfer Umum-Dana Alokasi Umum	Memperkuat Stabilitas Polhukhankam Dan Transformasi Pelayanan Publik	Peningkatan Tata Kelola Pemerintahan yang harmoni dan adaptif		39.807.600,00	KECAMATAN MASALEMBU	
7 01 01 2.08	Penyediaan Jasa Penunjang Urusan Pemerintahan Daerah	Jumlah layanan jasa yang disediakan	-	7 Jenis	7 Jenis	63.768.000,00	92.568.000,00	92.568.000,00			-	Peningkatan Tata Kelola Pemerintahan yang harmoni dan adaptif	Aparatur Kecamatan Sebagai Pengguna Sumber Daya	63.878.400,00	KECAMATAN MASALEMBU	
7 01 01 2.08 0002	Penyediaan Jasa Komunikasi, Sumber Daya Air dan Listrik	Jumlah Laporan Penyediaan Jasa Komunikasi, Sumber Daya Air dan Listrik yang Disediakan		36 Laporan	36 Laporan	13.368.000,00	13.368.000,00	13.368.000,00	Kab. Sumenep, Maselembu, Semua Kel/Desa	Dana Transfer Umum-Dana Alokasi Umum	-	Peningkatan Tata Kelola Pemerintahan yang harmoni dan adaptif		13.478.400,00	KECAMATAN MASALEMBU	
7 01 01 2.08 0004	Penyediaan Jasa Pelayanan Umum Kantor	Jumlah Laporan Penyediaan Jasa Pelayanan Umum Kantor yang Disediakan		72 Laporan	72 Laporan	50.400.000,00	79.200.000,00	79.200.000,00	Kab. Sumenep, Maselembu, Semua Kel/Desa	Dana Transfer Umum-Dana Alokasi Umum	-	Peningkatan Tata Kelola Pemerintahan yang harmoni dan adaptif		50.400.000,00	KECAMATAN MASALEMBU	
7 01 01 2.09	Pemeliharaan Barang Milik Daerah Penunjang Urusan Pemerintahan Daerah	Jumlah barang milik daerah yang dipelihara	-	14 Unit	14 Unit	103.728.500,00	138.474.562,00	138.474.562,00			-	Peningkatan Tata Kelola Pemerintahan yang harmoni dan adaptif	Sarana dan Prasarana Operasional Aparatur Sipil Negara Kecamatan	160.280.550,00	KECAMATAN MASALEMBU	
7 01 01 2.09 0002	Penyediaan Jasa Pemeliharaan, Biaya Pemeliharaan, Pajak dan Perizinan Kendaraan Dinas Operasional atau Lapangan	Jumlah Kendaraan Dinas Operasional atau Lapangan yang Dipelihara dan dibayarkan Pajak dan Perizinannya		5 Unit	5 Unit	37.250.000,00	48.200.000,00	48.200.000,00	Kab. Sumenep, Maselembu, Semua Kel/Desa	Dana Transfer Umum-Dana Alokasi Umum	-	Peningkatan Tata Kelola Pemerintahan yang harmoni dan adaptif		38.527.500,00	KECAMATAN MASALEMBU	
7 01 01 2.09 0006	Pemeliharaan Peralatan dan Mesin Lainnya	Jumlah Peralatan dan Mesin Lainnya yang Dipelihara		6 Unit	6 Unit	4.140.000,00	4.140.000,00	4.140.000,00	Kab. Sumenep, Maselembu, Semua Kel/Desa	Dana Transfer Umum-Dana Alokasi Umum	-	Peningkatan Tata Kelola Pemerintahan yang harmoni dan adaptif		10.488.000,00	KECAMATAN MASALEMBU	
7 01 01 2.09 0009	Pemeliharaan/Rehabilitasi Gedung Kantor dan Bangunan Lainnya	Jumlah Gedung Kantor dan Bangunan Lainnya yang Dipelihara/Direhabilitasi		3 Unit	3 Unit	62.338.500,00	86.134.562,00	86.134.562,00	Kab. Sumenep, Maselembu, Semua Kel/Desa	Dana Transfer Umum-Dana Alokasi Umum	-	Peningkatan Tata Kelola Pemerintahan yang harmoni dan adaptif		111.265.050,00	KECAMATAN MASALEMBU	
7 01 02	PROGRAM PENYELENGGARAAN PEMERINTAHAN DAN PELAYANAN PUBLIK	Persentase Layanan Publik yang diselenggarakan di Kecamatan		100 %	100 %	6.482.800,00	6.482.800,00	6.482.800,00			-	Peningkatan Tata Kelola Pemerintahan yang harmoni dan adaptif		19.935.000,00		

Kode	Urusan / Bidang Urusan / Program / Kegiatan / Sub Kegiatan	Indikator Program / Kegiatan / Sub Kegiatan	Target Akhir Periode Renstra OPD	Capaian Kinerja Dan Kerangka Pendanaan								Kelompok Sasaran	Prakiraan Maju Rencana Tahun 2025		Perangkat Daerah Penanggung Jawab	
				Target 2024		Pagu Indikatif (Rp)			Lokasi	Sumber Dana	Prioritas		Target	Pagu Indikatif (Rp)		
				Sebelum	Sesudah	RKPD 2024	APBD 2024	RKPD Perubahan 2024			Nasional					Daerah
70102201	Koordinasi Penyelenggaraan Kegiatan Pemerintahan di Tingkat Kecamatan	Jumlah Laporan Pelaksanaan Koordinasi Penyelenggaraan Kegiatan Pemerintahan di Tingkat Kecamatan	-	6 Laporan	6 Laporan	4.202.400,00	4.202.400,00	4.202.400,00			-	Peningkatan Tata Kelola Pemerintahan yang harmoni dan adaptif	Kepuasan Pelayanan Umum Masyarakat		15.948.000,00	KECAMATAN MASALEMBU
701022010001	Koordinasi/Sinergi Perencanaan dan Pelaksanaan Kegiatan Pemerintahan dengan Perangkat Daerah dan Instansi Vertikal Terkait	Pelaksanaan Kegiatan Pemerintahan dengan Perangkat Daerah dan Instansi Vertikal Terkait		6 Laporan	6 Laporan	4.202.400,00	4.202.400,00	4.202.400,00	Kab. Sumenep, Maselembu, Semua Kel/Desa	Sisa Lebih Perhitungan Anggaran Tahun Sebelumnya	-	Peningkatan Tata Kelola Pemerintahan yang harmoni dan adaptif			15.948.000,00	KECAMATAN MASALEMBU
70102204	Pelaksanaan Urusan Pemerintahan yang Dilimpahkan kepada Camat	Jumlah Laporan Pelaksanaan Urusan Pemerintahan yang Dilimpahkan kepada Camat	-	12 Laporan	12 Laporan	2.280.400,00	2.280.400,00	2.280.400,00			-	Peningkatan Tata Kelola Pemerintahan yang harmoni dan adaptif	Kepuasan Pelayanan Umum Masyarakat		3.987.000,00	KECAMATAN MASALEMBU
701022040002	Pelaksanaan Urusan Pemerintahan yang terkait dengan Nonperizinan	Jumlah Laporan Pelaksanaan Urusan Nonperizinan pada Urusan Pemerintahan		12 Laporan	12 Laporan	2.280.400,00	2.280.400,00	2.280.400,00	Kab. Sumenep, Maselembu, Semua Kel/Desa	Sisa Lebih Perhitungan Anggaran Tahun Sebelumnya	-	Peningkatan Tata Kelola Pemerintahan yang harmoni dan adaptif			3.987.000,00	KECAMATAN MASALEMBU
70103	PROGRAM PEMBERDAYAAN MASYARAKAT DESA DAN KELURAHAN	Persentase Lembaga dan Organisasi Masyarakat yang Terlibat dalam Pembangunan di Kecamatan		100 %	100 %	22.680.400,00	22.680.400,00	22.680.400,00							23.361.000,00	
70103201	Koordinasi Kegiatan Pemberdayaan Desa	Jumlah laporan pelaksanaan pemberdayaan desa yang dilaksanakan	-	4 Laporan	4 Laporan	2.680.400,00	2.680.400,00	2.680.400,00			-	Peningkatan Tata Kelola Pemerintahan yang harmoni dan adaptif	Musyawarah Perencanaan Pembangunan		3.361.000,00	KECAMATAN MASALEMBU
701032010001	Peningkatan Partisipasi Masyarakat	dalam Forum Musyawarah Perencanaan Pembangunan di Desa		4 Lembaga Masyarakat	4 Lembaga Masyarakat	2.680.400,00	2.680.400,00	2.680.400,00	Kab. Sumenep, Maselembu, Semua Kel/Desa	Sisa Lebih Perhitungan Anggaran Tahun Sebelumnya	-	Peningkatan Tata Kelola Pemerintahan yang harmoni dan adaptif			3.361.000,00	KECAMATAN MASALEMBU
70103206	Pemberdayaan dan Kesejahteraan Keluarga Tingkat Kecamatan dan Kelurahan	Jumlah Laporan Keluarga yang mengikuti Pemberdayaan dan Kesejahteraan keluarga di tingkat desa dan kelurahan	-	12 Laporan	12 Laporan	20.000.000,00	20.000.000,00	20.000.000,00			-	Peningkatan Tata Kelola Pemerintahan yang harmoni dan adaptif	TP-PKK Kecamatan dan Desa		20.000.000,00	KECAMATAN MASALEMBU
701032060002	Peningkatan Kesadaran Keluarga dalam Membangun Kerja Sama antar-Keluarga, Warga, dan Kelompok Masyarakat	Jumlah Keluarga yang Mengikuti Peningkatan Kesadaran Keluarga dalam Membangun Kerja Sama antar-Keluarga, Warga, dan Kelompok Masyarakat		5 Keluarga	5 Keluarga	20.000.000,00	20.000.000,00	20.000.000,00	Kab. Sumenep, Maselembu, Semua Kel/Desa	Sisa Lebih Perhitungan Anggaran Tahun Sebelumnya	-	Peningkatan Tata Kelola Pemerintahan yang harmoni dan adaptif			20.000.000,00	KECAMATAN MASALEMBU
70104	PROGRAM KOORDINASI KETENTRAMAN DAN KETERTIBAN UMUM	Persentase Kerjasama Penanganan dalam Memelihara Ketentraman dan Ketertiban Umum yang terlaksana		100 %	100 %	22.806.000,00	16.926.000,00	16.926.000,00							26.760.000,00	
70104201	Koordinasi Upaya Penyelenggaraan Ketentraman dan Ketertiban Umum	Jumlah laporan koordinasi lintas sektor ketentraman dan ketertiban umum yang dilaksanakan	-	15 Laporan	15 Laporan	22.806.000,00	16.926.000,00	16.926.000,00			-	Peningkatan Tata Kelola Pemerintahan yang harmoni dan adaptif	Masyarakat Kecamatan		26.760.000,00	KECAMATAN MASALEMBU
701042010001	Sinergitas dengan Kepolisian Negara Republik Indonesia, Tentara Nasional Indonesia dan Instansi Vertikal di Wilayah Kecamatan	Jumlah Laporan Hasil Sinergitas dengan Kepolisian Negara Republik Indonesia, Tentara Nasional Indonesia dan Instansi Vertikal di Wilayah Kecamatan		12 Laporan	12 Laporan	8.404.800,00	7.924.800,00	7.924.800,00	Kab. Sumenep, Maselembu, Semua Kel/Desa	Sisa Lebih Perhitungan Anggaran Tahun Sebelumnya	-	Peningkatan Tata Kelola Pemerintahan yang harmoni dan adaptif			9.312.000,00	KECAMATAN MASALEMBU
701042010002	Harmonisasi Hubungan dengan Tokoh Agama dan Tokoh Masyarakat	Jumlah Laporan Pelaksanaan Harmonisasi Hubungan dengan Tokoh Agama dan Tokoh Masyarakat		3 Laporan	3 Laporan	14.401.200,00	9.001.200,00	9.001.200,00	Kab. Sumenep, Maselembu, Semua Kel/Desa	Sisa Lebih Perhitungan Anggaran Tahun Sebelumnya	-	Peningkatan Tata Kelola Pemerintahan yang harmoni dan adaptif			17.448.000,00	KECAMATAN MASALEMBU
70105	PROGRAM PENYELENGGARAAN URUSAN PEMERINTAHAN UMUM	Persentase koordinasi yang dilaksanakan di tingkat kecamatan		100 %	100 %	85.476.600,00	84.294.600,00	84.294.600,00							69.687.240,00	
70105201	Penyelenggaraan Urusan Pemerintahan Umum Sesuai Penugasan Kepala Daerah	Jumlah laporan kegiatan pembinaan wawasan kebangsaan dan ketahanan nasional	-	14 Laporan	14 Laporan	85.476.600,00	84.294.600,00	84.294.600,00			-	Peningkatan Tata Kelola Pemerintahan yang harmoni dan adaptif	Aparatur Pemerintah Dan Masyarakat		69.687.240,00	KECAMATAN MASALEMBU
701052010001	Pembinaan Wawasan Kebangsaan dan Ketahanan Nasional dalam rangka Memantapkan Pengamalan Pancasila, Pelaksanaan Undang-Undang Dasar Negara Republik Indonesia Tahun 1945, Pelestarian Bhinneka Tunggal Ika serta Pemertahanan dan Pemeliharaan Keutuhan Negara Kesatuan Republik Indonesia	Jumlah Orang yang Mengikuti Pembinaan Wawasan Kebangsaan dan Ketahanan Nasional dalam rangka Memantapkan Pengamalan Pancasila, Pelaksanaan Undang-Undang Dasar Negara Republik Indonesia Tahun 1945, Pelestarian Bhinneka Tunggal Ika serta Pemertahanan dan Pemeliharaan Keutuhan Negara Kesatuan Republik Indonesia		100 Orang	100 Orang	48.871.800,00	47.689.800,00	47.689.800,00	Kab. Sumenep, Maselembu, Semua Kel/Desa	Sisa Lebih Perhitungan Anggaran Tahun Sebelumnya	-	Peningkatan Tata Kelola Pemerintahan yang harmoni dan adaptif			43.041.240,00	KECAMATAN MASALEMBU
701052010008	Pelaksanaan Tugas Forum Koordinasi Pimpinan di Kecamatan	Jumlah Dokumen Tugas Forum Koordinasi Pimpinan di Kecamatan		12 Dokumen	12 Dokumen	36.604.800,00	36.604.800,00	36.604.800,00	Kab. Sumenep, Maselembu, Semua Kel/Desa	Sisa Lebih Perhitungan Anggaran Tahun Sebelumnya	-	Peningkatan Tata Kelola Pemerintahan yang harmoni dan adaptif			26.646.000,00	KECAMATAN MASALEMBU

Kode	Urusan / Bidang Urusan / Program / Kegiatan / Sub Kegiatan	Indikator Program / Kegiatan / Sub Kegiatan	Target Akhir Periode Renstra OPD	Capaian Kinerja Dan Kerangka Pendanaan								Kelompok Sasaran	Prakiraan Maju Rencana Tahun 2025		Perangkat Daerah Penanggung Jawab			
				Target 2024		Pagu Indikatif (Rp)			Lokasi	Sumber Dana	Prioritas		Target	Pagu Indikatif (Rp)				
				Sebelum	Sesudah	RKPD 2024	APBD 2024	RKPD Perubahan 2024			Nasional					Daerah		
70106	PROGRAM PEMBINAAN DAN PENGAWASAN PEMERINTAHAN DESA	Persentase pemerintahan desa yang sudah diberikan pembekalan		100 %	100 %	22.981.600,00	8.541.600,00	18.541.600,00							32.887.500,00			
70106201	Fasilitasi, Rekomendasi dan Koordinasi Pembinaan dan Pengawasan Pemerintahan Desa	Jumlah Laporan Fasilitasi, Rekomendasi dan Koordinasi Pembinaan dan Pengawasan Pemerintahan Desa	-	3 Laporan	3 Laporan	22.981.600,00	8.541.600,00	8.541.600,00					Peningkatan Tata Kelola Pemerintahan yang harmoni dan adaptif	Masyarakat dan Aparatur Pemerintah Desa		32.887.500,00	KECAMATAN MASALEMBU	
701062010005	Fasilitasi Pelaksanaan Tugas Kepala Desa dan Perangkat Desa	Jumlah Dokumen Fasilitasi dalam rangka Pelaksanaan Tugas Kepala Desa dan Perangkat Desa		4 Dokumen	4 Dokumen	4.080.400,00	3.080.400,00	3.080.400,00	Kab. Sumenep, Maselembu, Semua Kel/Desa	Sisa Lebih Perhitungan Anggaran Tahun Sebelumnya			Peningkatan Tata Kelola Pemerintahan yang harmoni dan adaptif		0,00		KECAMATAN MASALEMBU	
701062010009	Fasilitasi Sinkronisasi Perencanaan Pembangunan Daerah dengan Pembangunan Desa	Jumlah Dokumen Sinkronisasi Perencanaan Pembangunan Daerah dengan Pembangunan Desa		4 Dokumen	4 Dokumen	2.100.400,00	900.400,00	900.400,00	Kab. Sumenep, Maselembu, Semua Kel/Desa	Sisa Lebih Perhitungan Anggaran Tahun Sebelumnya			Peningkatan Tata Kelola Pemerintahan yang harmoni dan adaptif		2.676.000,00		KECAMATAN MASALEMBU	
701062010016	Fasilitasi Penyusunan Program dan Pelaksanaan Pemberdayaan Masyarakat Desa	Jumlah Dokumen Fasilitasi dalam rangka Program dan Pelaksanaan Pemberdayaan Masyarakat Desa		4 Dokumen	4 Dokumen	16.800.800,00	4.560.800,00	4.560.800,00	Kab. Sumenep, Maselembu, Semua Kel/Desa	Sisa Lebih Perhitungan Anggaran Tahun Sebelumnya			Peningkatan Tata Kelola Pemerintahan yang harmoni dan adaptif		19.711.500,00		KECAMATAN MASALEMBU	
701062010017	Koordinasi Pendampingan Desa di Wilayahnya	Jumlah Laporan Hasil Koordinasi Pendampingan Desa di Wilayahnya			4 Laporan	0,00	0,00	10.000.000,00		Sisa Lebih Perhitungan Anggaran Tahun Sebelumnya			Peningkatan Tata Kelola Pemerintahan yang harmoni dan adaptif		10.500.000,00		KECAMATAN MASALEMBU	
701062010018	Kecamatan Arjasa					3.007.038.170,00	3.007.038.170,00	3.509.598.655,00							3.786.632.267,00			
701062010019	UNSUR KEWILAYAHAN					3.007.038.170,00	3.007.038.170,00	3.509.598.655,00							3.786.632.267,00			
701062010020	KECAMATAN					3.007.038.170,00	3.007.038.170,00	3.509.598.655,00							3.786.632.267,00			
70101	PROGRAM PENUNJANG URUSAN PEMERINTAHAN DAERAH KABUPATEN/KOTA	Persentase terpenuhinya kebutuhan sarana dan prasarana kantor		100 %	100 %	2.840.623.570,00	2.840.623.570,00	3.333.184.055,00							3.545.213.107,00			
70101201	Perencanaan, Penganggaran, dan Evaluasi Kinerja Perangkat Daerah	Jumlah dokumen perencanaan, penganggaran dan evaluasi kinerja perangkat daerah yang disusun	-	9 Dokumen	9 Dokumen	7.431.200,00	7.431.200,00	7.431.200,00					Memperkuat Stabilitas Polhukhankam Dan Transformasi Pelayanan Publik	Peningkatan Tata Kelola Pemerintahan yang harmoni dan adaptif	Administrasi Penyusunan Renstra, Renja, ZI, Reformasi Biokrasi, RKA, Perubahan DPA, LKPJ, LPPD, LKJIP, Perjanjian Kinerja, Pengukuran Kinerja OPD	15.189.120,00		KECAMATAN ARIASA
701012010001	Penyusunan Dokumen Perencanaan Perangkat Daerah	Jumlah Dokumen Perencanaan Perangkat Daerah		4 Dokumen	4 Dokumen	1.945.200,00	1.945.200,00	1.945.200,00	Kab. Sumenep, Arjasa, Semua Kel/Desa	Dana Transfer Umum- Dana Alokasi Umum			Memperkuat Stabilitas Polhukhankam Dan Transformasi Pelayanan Publik	Peningkatan Tata Kelola Pemerintahan yang harmoni dan adaptif		2.531.520,00		KECAMATAN ARIASA
701012010002	Koordinasi dan Penyusunan Dokumen RKA-SKPD	Jumlah Dokumen RKA-SKPD dan Laporan Hasil Koordinasi Penyusunan Dokumen RKA-SKPD		1 Dokumen	1 Dokumen	673.200,00	673.200,00	673.200,00	Kab. Sumenep, Arjasa, Semua Kel/Desa	Dana Transfer Umum- Dana Alokasi Umum			Memperkuat Stabilitas Polhukhankam Dan Transformasi Pelayanan Publik	Peningkatan Tata Kelola Pemerintahan yang harmoni dan adaptif		2.531.520,00		KECAMATAN ARIASA
701012010003	Koordinasi dan Penyusunan Dokumen Perubahan RKA-SKPD	Jumlah Dokumen Perubahan RKA-SKPD dan Laporan Hasil Koordinasi Penyusunan Dokumen Perubahan RKA-SKPD		1 Dokumen	1 Dokumen	673.200,00	673.200,00	673.200,00	Kab. Sumenep, Arjasa, Semua Kel/Desa	Dana Transfer Umum- Dana Alokasi Umum			Memperkuat Stabilitas Polhukhankam Dan Transformasi Pelayanan Publik	Peningkatan Tata Kelola Pemerintahan yang harmoni dan adaptif		2.531.520,00		KECAMATAN ARIASA
701012010004	Koordinasi dan Penyusunan DPA-SKPD	Jumlah Dokumen DPA-SKPD dan Laporan Hasil Koordinasi Penyusunan Dokumen DPA-SKPD		1 Dokumen	1 Dokumen	673.200,00	673.200,00	673.200,00	Kab. Sumenep, Arjasa, Semua Kel/Desa	Dana Transfer Umum- Dana Alokasi Umum			Memperkuat Stabilitas Polhukhankam Dan Transformasi Pelayanan Publik	Peningkatan Tata Kelola Pemerintahan yang harmoni dan adaptif		2.531.520,00		KECAMATAN ARIASA
701012010005	Koordinasi dan Penyusunan Perubahan DPA- SKPD	Jumlah Dokumen Perubahan DPA-SKPD dan Laporan Hasil Koordinasi Penyusunan Dokumen Perubahan DPA-SKPD		1 Dokumen	1 Dokumen	673.200,00	673.200,00	673.200,00	Kab. Sumenep, Arjasa, Semua Kel/Desa	Dana Transfer Umum- Dana Alokasi Umum			Memperkuat Stabilitas Polhukhankam Dan Transformasi Pelayanan Publik	Peningkatan Tata Kelola Pemerintahan yang harmoni dan adaptif		2.531.520,00		KECAMATAN ARIASA
701012010007	Evaluasi Kinerja Perangkat Daerah	Jumlah Laporan Evaluasi Kinerja Perangkat Daerah		1 Laporan	1 Laporan	2.793.200,00	2.793.200,00	2.793.200,00	Kab. Sumenep, Arjasa, Semua Kel/Desa	Dana Transfer Umum- Dana Alokasi Umum			Memperkuat Stabilitas Polhukhankam Dan Transformasi Pelayanan Publik	Peningkatan Tata Kelola Pemerintahan yang harmoni dan adaptif		2.531.520,00		KECAMATAN ARIASA

Kode	Urusan / Bidang Urusan / Program / Kegiatan / Sub Kegiatan	Indikator Program / Kegiatan / Sub Kegiatan	Target Akhir Periode Renstra OPD	Capaian Kinerja Dan Kerangka Pendanaan						Lokasi	Sumber Dana	Prioritas		Kelompok Sasaran	Prakiraan Maju Rencana Tahun 2025		Perangkat Daerah Penanggung Jawab
				Target 2024		Pagu Indikatif (Rp)			Nasional			Daerah	Target		Pagu Indikatif (Rp)		
				Sebelum	Sesudah	RKPD 2024	APBD 2024	RKPD Perubahan 2024									
70101202	Administrasi Keuangan Perangkat Daerah	Jumlah Laporan Administrasi Keuangan Perangkat Daerah yang disusun	-	12 Laporan	12 Laporan	2.338.422.528,00	2.338.422.528,00	2.338.422.528,00			Memperkuat Stabilitas Polhukhankam Dan Transformasi Pelayanan Publik	Peningkatan Tata Kelola Pemerintahan yang harmoni dan adaptif	Administrasi Keuangan SKPD dan Aparatur Sipil Negara		3.083.448.259,00	KECAMATAN ARIJASA	
701012020001	Penyediaan Gaji dan Tunjangan ASN	Jumlah Orang yang Menerima Gaji dan Tunjangan ASN		27 Orang/bulan	25 Orang/bulan	2.332.060.328,00	2.332.060.328,00	2.724.620.813,00	Kab. Sumenep, Arjasa, Semua Kel/Desa	Dana Transfer Umum-Dana Alokasi Umum	Memperkuat Stabilitas Polhukhankam Dan Transformasi Pelayanan Publik	Peningkatan Tata Kelola Pemerintahan yang harmoni dan adaptif		3.059.121.539,00	KECAMATAN ARIJASA		
701012020007	Koordinasi dan Penyusunan Laporan Keuangan Bulanan/ Triwulanan/ Semesteran SKPD	Jumlah Laporan Keuangan Bulanan/ Triwulanan/ Semesteran SKPD dan Laporan Koordinasi Penyusunan Laporan Keuangan Bulanan/Triwulanan/Semesteran SKPD		20 Laporan	20 Laporan	6.362.200,00	6.362.200,00	6.362.200,00	Kab. Sumenep, Arjasa, Semua Kel/Desa	Dana Transfer Umum-Dana Alokasi Umum	Memperkuat Stabilitas Polhukhankam Dan Transformasi Pelayanan Publik	Peningkatan Tata Kelola Pemerintahan yang harmoni dan adaptif		24.326.720,00	KECAMATAN ARIJASA		
70101205	Administrasi Kepegawaian Perangkat Daerah	Jumlah Jenis Layanan Kepegawaian yang disediakan	-	1 jenis	1 jenis	24.393.000,00	24.393.000,00	24.393.000,00			Memperkuat Stabilitas Polhukhankam Dan Transformasi Pelayanan Publik	Peningkatan Tata Kelola Pemerintahan yang harmoni dan adaptif	Aparatur Sipil Negara Kecamatan	28.000.000,00	KECAMATAN ARIJASA		
701012050002	Pengadaan Pakaian Dinas beserta Atribut Kelengkapannya	Jumlah Paket Pakaian Dinas beserta Atribut Kelengkapan		27 Paket	27 Paket	24.393.000,00	24.393.000,00	24.393.000,00	Kab. Sumenep, Arjasa, Semua Kel/Desa	Dana Transfer Umum-Dana Alokasi Umum	Memperkuat Stabilitas Polhukhankam Dan Transformasi Pelayanan Publik	Peningkatan Tata Kelola Pemerintahan yang harmoni dan adaptif		28.000.000,00	KECAMATAN ARIJASA		
70101206	Administrasi Umum Perangkat Daerah	Jumlah peralatan dan perlengkapan kantor yang disediakan	-	27200 Jenis	27200 Jenis	256.032.400,00	181.212.400,00	181.212.400,00			Memperkuat Stabilitas Polhukhankam Dan Transformasi Pelayanan Publik	Peningkatan Tata Kelola Pemerintahan yang harmoni dan adaptif	Organisasi Perangkat Daerah (OPD) Kecamatan	160.564.900,00	KECAMATAN ARIJASA		
701012060001	Penyediaan Komponen Instalasi Listrik/Penerangan Bangunan Kantor	Jumlah Paket Komponen Instalasi Listrik/Penerangan Bangunan Kantor yang Disediakan		178 Paket	178 Paket	8.043.400,00	8.043.400,00	8.043.400,00	Kab. Sumenep, Arjasa, Semua Kel/Desa	Dana Transfer Umum-Dana Alokasi Umum	Memperkuat Stabilitas Polhukhankam Dan Transformasi Pelayanan Publik	Peningkatan Tata Kelola Pemerintahan yang harmoni dan adaptif		5.379.840,00	KECAMATAN ARIJASA		
701012060002	Penyediaan Peralatan dan Perlengkapan Kantor	Jumlah Paket Peralatan dan Perlengkapan Kantor yang Disediakan		124 Paket	124 Paket	9.530.800,00	9.530.800,00	9.530.800,00	Kab. Sumenep, Arjasa, Semua Kel/Desa	Dana Transfer Umum-Dana Alokasi Umum	Memperkuat Stabilitas Polhukhankam Dan Transformasi Pelayanan Publik	Peningkatan Tata Kelola Pemerintahan yang harmoni dan adaptif		41.188.740,00	KECAMATAN ARIJASA		
701012060004	Penyediaan Bahan Logistik Kantor	Jumlah Paket Bahan Logistik Kantor yang Disediakan		15560 Paket	15560 Paket	21.965.200,00	21.965.200,00	21.965.200,00	Kab. Sumenep, Arjasa, Semua Kel/Desa	Dana Transfer Umum-Dana Alokasi Umum	Memperkuat Stabilitas Polhukhankam Dan Transformasi Pelayanan Publik	Peningkatan Tata Kelola Pemerintahan yang harmoni dan adaptif		53.580.320,00	KECAMATAN ARIJASA		
701012060005	Penyediaan Barang Cetak dan Penggandaan	Jumlah Paket Barang Cetak dan Penggandaan yang Disediakan		10800 Paket	10800 Paket	11.500.000,00	11.680.000,00	11.680.000,00	Kab. Sumenep, Arjasa, Semua Kel/Desa	Dana Transfer Umum-Dana Alokasi Umum	Memperkuat Stabilitas Polhukhankam Dan Transformasi Pelayanan Publik	Peningkatan Tata Kelola Pemerintahan yang harmoni dan adaptif		9.414.000,00	KECAMATAN ARIJASA		
701012060006	Penyediaan Bahan Bacaan dan Peraturan Perundang-undangan	Jumlah Dokumen Bahan Bacaan dan Peraturan Perundang-Undangan yang Disediakan		12 Dokumen	12 Dokumen	1.278.000,00	1.278.000,00	1.278.000,00	Kab. Sumenep, Arjasa, Semua Kel/Desa	Dana Transfer Umum-Dana Alokasi Umum	Memperkuat Stabilitas Polhukhankam Dan Transformasi Pelayanan Publik	Peningkatan Tata Kelola Pemerintahan yang harmoni dan adaptif		1.440.000,00	KECAMATAN ARIJASA		
701012060009	Penyelenggaraan Rapat Koordinasi dan Konsultasi SKPD	Jumlah Laporan Penyelenggaraan Rapat Koordinasi dan Konsultasi SKPD		560 Laporan	560 Laporan	203.715.000,00	128.715.000,00	128.715.000,00	Kab. Sumenep, Arjasa, Semua Kel/Desa	Dana Transfer Umum-Dana Alokasi Umum	Memperkuat Stabilitas Polhukhankam Dan Transformasi Pelayanan Publik	Peningkatan Tata Kelola Pemerintahan yang harmoni dan adaptif		49.562.000,00	KECAMATAN ARIJASA		

Kode	Urusan / Bidang Urusan / Program / Kegiatan / Sub Kegiatan	Indikator Program / Kegiatan / Sub Kegiatan	Target Akhir Periode Renstra OPD	Capaian Kinerja Dan Kerangka Pendanaan							Lokasi	Sumber Dana	Prioritas		Kelompok Sasaran	Prakiraan Maju Rencana Tahun 2025		Perangkat Daerah Penanggung Jawab
				Target 2024		Pagu Indikatif (Rp)			Nasional	Daerah			Target	Pagu Indikatif (Rp)				
				Sebelum	Sesudah	RKPD 2024	APBD 2024	RKPD Perubahan 2024										
70101207	Pengadaan Barang Milik Daerah Penunjang Urusan Pemerintah Daerah	Jumlah barang milik daerah yang diadakan	-	8 Unit	8 Unit	26.241.900,00	26.241.900,00	26.241.900,00			Memperkuat Stabilitas Polhukhankam Dan Transformasi Pelayanan Publik	Peningkatan Tata Kelola Pemerintahan yang harmoni dan adaptif	Sarana dan Prasarana Operasional Aparatur Sipil Negara Kecamatan		42.701.400,00	KECAMATAN ARIASA		
701012070006	Pengadaan Peralatan dan Mesin Lainnya	Jumlah Unit Peralatan dan Mesin Lainnya yang Disediakan		8 Unit	8 Unit	26.241.900,00	26.241.900,00	26.241.900,00	Kab. Sumenep, Arjasa, Semua Kel/Desa	Dana Transfer Umum-Dana Alokasi Umum	Memperkuat Stabilitas Polhukhankam Dan Transformasi Pelayanan Publik	Peningkatan Tata Kelola Pemerintahan yang harmoni dan adaptif		42.701.400,00	KECAMATAN ARIASA			
70101208	Penyediaan Jasa Penunjang Urusan Pemerintahan Daerah	Jumlah layanan jasa yang disediakan	-	3 jenis	3 jenis	44.960.000,00	142.430.000,00	142.430.000,00			Memperkuat Stabilitas Polhukhankam Dan Transformasi Pelayanan Publik	Peningkatan Tata Kelola Pemerintahan yang harmoni dan adaptif	Aparatur Kecamatan Sebagai Pengguna Sumber Daya		41.115.528,00	KECAMATAN ARIASA		
701012080002	Penyediaan Jasa Komunikasi, Sumber Daya Air dan Listrik	Jumlah Laporan Penyediaan Jasa Komunikasi, Sumber Daya Air dan Listrik yang Disediakan		36 Laporan	36 Laporan	26.960.000,00	26.960.000,00	26.960.000,00	Kab. Sumenep, Arjasa, Semua Kel/Desa	Dana Transfer Umum-Dana Alokasi Umum	Memperkuat Stabilitas Polhukhankam Dan Transformasi Pelayanan Publik	Peningkatan Tata Kelola Pemerintahan yang harmoni dan adaptif		23.115.528,00	KECAMATAN ARIASA			
701012080004	Penyediaan Jasa Pelayanan Umum Kantor	Jumlah Laporan Penyediaan Jasa Pelayanan Umum Kantor yang Disediakan		3 Laporan	3 Laporan	18.000.000,00	115.470.000,00	115.470.000,00	Kab. Sumenep, Arjasa, Semua Kel/Desa	Dana Transfer Umum-Dana Alokasi Umum		Peningkatan Tata Kelola Pemerintahan yang harmoni dan adaptif		18.000.000,00	KECAMATAN ARIASA			
70101209	Pemeliharaan Barang Milik Daerah Penunjang Urusan Pemerintahan Daerah	Jumlah barang milik daerah yang dipelihara	-	16 Unit	16 Unit	143.142.542,00	120.492.542,00	120.492.542,00			Memperkuat Stabilitas Polhukhankam Dan Transformasi Pelayanan Publik	Peningkatan Tata Kelola Pemerintahan yang harmoni dan adaptif	Sarana dan Prasarana Operasional Aparatur Sipil Negara Kecamatan		174.193.900,00	KECAMATAN ARIASA		
701012090002	Penyediaan Jasa Pemeliharaan, Biaya Pemeliharaan, Pajak dan Perizinan Kendaraan Dinas Operasional atau Lapangan	Jumlah Kendaraan Dinas Operasional atau Lapangan yang Dipelihara dan dibayarkan Pajak dan Perizinannya		5 Unit	5 Unit	37.250.000,00	14.600.000,00	14.600.000,00	Kab. Sumenep, Arjasa, Semua Kel/Desa	Dana Transfer Umum-Dana Alokasi Umum	Memperkuat Stabilitas Polhukhankam Dan Transformasi Pelayanan Publik	Peningkatan Tata Kelola Pemerintahan yang harmoni dan adaptif		38.527.500,00	KECAMATAN ARIASA			
701012090006	Pemeliharaan Peralatan dan Mesin Lainnya	Jumlah Peralatan dan Mesin Lainnya yang Dipelihara		8 Unit	8 Unit	6.580.000,00	6.580.000,00	6.580.000,00	Kab. Sumenep, Arjasa, Semua Kel/Desa	Dana Transfer Umum-Dana Alokasi Umum	Memperkuat Stabilitas Polhukhankam Dan Transformasi Pelayanan Publik	Peningkatan Tata Kelola Pemerintahan yang harmoni dan adaptif		9.108.000,00	KECAMATAN ARIASA			
7	NON URUSAN					3.007.038.170,00	3.007.038.170,00	3.509.598.655,00							3.786.632.267,00			
701	URUSAN PEMERINTAHAN BIDANG XX					3.007.038.170,00	3.007.038.170,00	3.509.598.655,00							3.786.632.267,00			
70101	PROGRAM PENUNJANG URUSAN PEMERINTAHAN DAERAH KABUPATEN/KOTA	Persentase terpenuhinya kebutuhan sarana dan prasarana kantor		100 %	100 %	2.840.623.570,00	2.840.623.570,00	3.333.184.055,00							3.545.213.107,00			
70101209	Pemeliharaan Barang Milik Daerah Penunjang Urusan Pemerintahan Daerah	Jumlah barang milik daerah yang dipelihara	-	16 Unit	16 Unit	143.142.542,00	120.492.542,00	120.492.542,00			Memperkuat Stabilitas Polhukhankam Dan Transformasi Pelayanan Publik	Peningkatan Tata Kelola Pemerintahan yang harmoni dan adaptif	Sarana dan Prasarana Operasional Aparatur Sipil Negara Kecamatan		174.193.900,00	KECAMATAN ARIASA		
701012090009	Pemeliharaan/Rehabilitasi Gedung Kantor dan Bangunan Lainnya	Jumlah Gedung Kantor dan Bangunan Lainnya yang Dipelihara/Direhabilitasi		3 Unit	3 Unit	0,00	0,00	199.312.542,00	Kab. Sumenep, Arjasa, Semua Kel/Desa	Dana Transfer Umum-Dana Alokasi Umum	Memperkuat Stabilitas Polhukhankam Dan Transformasi Pelayanan Publik	Peningkatan Tata Kelola Pemerintahan yang harmoni dan adaptif		126.558.400,00	KECAMATAN ARIASA			
7	UNSUR KEWILAYAHAN					3.007.038.170,00	3.007.038.170,00	3.509.598.655,00							3.786.632.267,00			
701	KECAMATAN					3.007.038.170,00	3.007.038.170,00	3.509.598.655,00							3.786.632.267,00			
70101	PROGRAM PENUNJANG URUSAN PEMERINTAHAN DAERAH KABUPATEN/KOTA	Persentase terpenuhinya kebutuhan sarana dan prasarana kantor		100 %	100 %	2.840.623.570,00	2.840.623.570,00	3.333.184.055,00							3.545.213.107,00			
70101209	Pemeliharaan Barang Milik Daerah Penunjang Urusan Pemerintahan Daerah	Jumlah barang milik daerah yang dipelihara	-	16 Unit	16 Unit	143.142.542,00	120.492.542,00	120.492.542,00			Memperkuat Stabilitas Polhukhankam Dan Transformasi Pelayanan Publik	Peningkatan Tata Kelola Pemerintahan yang harmoni dan adaptif	Sarana dan Prasarana Operasional Aparatur Sipil Negara Kecamatan		174.193.900,00	KECAMATAN ARIASA		
701012090009	Pemeliharaan/Rehabilitasi Gedung Kantor dan Bangunan Lainnya	Jumlah Gedung Kantor dan Bangunan Lainnya yang Dipelihara/Direhabilitasi		3 Unit	3 Unit	0,00	0,00	199.312.542,00	Kab. Sumenep, Arjasa, Semua Kel/Desa	Dana Transfer Umum-Dana Alokasi Umum	Memperkuat Stabilitas Polhukhankam Dan Transformasi Pelayanan Publik	Peningkatan Tata Kelola Pemerintahan yang harmoni dan adaptif		126.558.400,00	KECAMATAN ARIASA			
70102	PROGRAM PENYELENGGARAAN PEMERINTAHAN DAN PELAYANAN PUBLIK	Persentase Layanan Publik yang diselenggarakan di Kecamatan		100 %	100 %	8.038.400,00	8.038.400,00	8.038.400,00							26.943.000,00			



Kode	Urusan / Bidang Urusan / Program / Kegiatan / Sub Kegiatan	Indikator Program / Kegiatan / Sub Kegiatan	Target Akhir Periode Renstra OPD	Capaian Kinerja Dan Kerangka Pendanaan							Lokasi	Sumber Dana	Prioritas		Kelompok Sasaran	Prakiraan Maju Rencana Tahun 2025		Perangkat Daerah Penanggung Jawab
				Target 2024		Pagu Indikatif (Rp)			Nasional	Daerah			Target	Pagu Indikatif (Rp)				
				Sebelum	Sesudah	RKPD 2024	APBD 2024	RKPD Perubahan 2024										
70102201	Koordinasi Penyelenggaraan Kegiatan Pemerintahan di Tingkat Kecamatan	Jumlah Laporan Pelaksanaan Koordinasi Penyelenggaraan Kegiatan Pemerintahan di Tingkat Kecamatan	-	6 Laporan	6 Laporan	4.267.200,00	4.267.200,00	4.267.200,00			-	Peningkatan Tata Kelola Pemerintahan yang harmoni dan adaptif	Kepuasan Pelayanan Umum Masyarakat		18.636.000,00	KECAMATAN ARIJASA		
701022010001	Koordinasi/Sinergi Perencanaan dan Pelaksanaan Kegiatan Pemerintahan dengan Perangkat Daerah dan Instansi Vertikal Terkait	Jumlah Laporan Koordinasi/Sinergi Perencanaan dan Pelaksanaan Kegiatan Pemerintahan dengan Perangkat Daerah dan Instansi Vertikal Terkait	-	6 Laporan	6 Laporan	4.267.200,00	4.267.200,00	4.267.200,00	Kab. Sumenep, Arjasa, Semua Kel/Desa	Sisa Lebih Perhitungan Anggaran Tahun Sebelumnya	-	Peningkatan Tata Kelola Pemerintahan yang harmoni dan adaptif			18.636.000,00	KECAMATAN ARIJASA		
70102204	Pelaksanaan Urusan Pemerintahan yang Dilimpahkan kepada Camat	Jumlah Laporan Pelaksanaan Urusan Pemerintahan yang Dilimpahkan kepada Camat	-	12 Laporan	12 Laporan	3.771.200,00	3.771.200,00	3.771.200,00			-	Peningkatan Tata Kelola Pemerintahan yang harmoni dan adaptif	Kepuasan Pelayanan Umum Masyarakat		8.307.000,00	KECAMATAN ARIJASA		
701022040002	Pelaksanaan Urusan Pemerintahan yang terkait dengan Nonperizinan	Jumlah Laporan Pelaksanaan Nonperizinan pada Urusan Pemerintahan	-	12 Laporan	12 Laporan	3.771.200,00	3.771.200,00	3.771.200,00	Kab. Sumenep, Arjasa, Semua Kel/Desa	Sisa Lebih Perhitungan Anggaran Tahun Sebelumnya	-	Peningkatan Tata Kelola Pemerintahan yang harmoni dan adaptif			8.307.000,00	KECAMATAN ARIJASA		
70103	PROGRAM PEMBERDAYAAN MASYARAKAT DESA DAN KELURAHAN	Persentase Lembaga dan Organisasi Masyarakat yang Terlibat dalam Pembangunan di Kecamatan	-	100 %	100 %	25.291.200,00	25.291.200,00	25.291.200,00			-				26.241.000,00			
70103201	Koordinasi Kegiatan Pemberdayaan Desa	Jumlah laporan pelaksanaan pemberdayaan desa yang dilaksanakan	-	19 Laporan	19 Laporan	5.291.200,00	5.291.200,00	5.291.200,00			-	Peningkatan Tata Kelola Pemerintahan yang harmoni dan adaptif	Musyawarah Perencanaan Pembangunan		6.241.000,00	KECAMATAN ARIJASA		
701032010001	Peningkatan Partisipasi Masyarakat dalam Forum Musyawarah Perencanaan Pembangunan di Desa	Jumlah Lembaga Masyarakat yang Berpartisipasi dalam Forum Musyawarah Perencanaan Pembangunan di Desa	-	19 Lembaga Masyarakat	19 Lembaga Masyarakat	5.291.200,00	5.291.200,00	5.291.200,00	Kab. Sumenep, Arjasa, Semua Kel/Desa	Sisa Lebih Perhitungan Anggaran Tahun Sebelumnya	-	Peningkatan Tata Kelola Pemerintahan yang harmoni dan adaptif			6.241.000,00	KECAMATAN ARIJASA		
70103206	Pemberdayaan dan Kesejahteraan Keluarga Tingkat Kecamatan dan Kelurahan	Jumlah Laporan Keluarga yang mengikuti Pemberdayaan dan Kesejahteraan keluarga di tingkat desa dan kelurahan	-	12 Laporan	12 Laporan	20.000.000,00	20.000.000,00	20.000.000,00			-	Peningkatan Tata Kelola Pemerintahan yang harmoni dan adaptif	TP-PKK Kecamatan dan Desa		20.000.000,00	KECAMATAN ARIJASA		
701032060002	Peningkatan Kesadaran Keluarga dalam Membangun Kerja Sama antar-Keluarga, Warga, dan Kelompok Masyarakat	Jumlah Keluarga yang Mengikuti Peningkatan Kesadaran Keluarga dalam Membangun Kerja Sama antar-Keluarga, Warga, dan Kelompok Masyarakat	-	20 Keluarga	20 Keluarga	20.000.000,00	20.000.000,00	20.000.000,00	Kab. Sumenep, Arjasa, Semua Kel/Desa	Sisa Lebih Perhitungan Anggaran Tahun Sebelumnya	-	Peningkatan Tata Kelola Pemerintahan yang harmoni dan adaptif			20.000.000,00	KECAMATAN ARIJASA		
70104	PROGRAM KOORDINASI KETENTRAMAN DAN KETERTIBAN UMUM	Persentase Kerjasama Penanganan dalam Memelihara Ketentraman dan Ketertiban Umum yang terlaksana	-	100 %	100 %	10.489.600,00	10.489.600,00	10.489.600,00			-				37.148.000,00			
70104201	Koordinasi Upaya Penyelenggaraan Ketentraman dan Ketertiban Umum	Jumlah laporan koordinasi lintas sektor ketentraman dan ketertiban umum yang dilaksanakan	-	13 Laporan	13 Laporan	10.489.600,00	10.489.600,00	10.489.600,00			-	Peningkatan Tata Kelola Pemerintahan yang harmoni dan adaptif	Masyarakat Kecamatan		37.148.000,00	KECAMATAN ARIJASA		
701042010001	Sinergitas dengan Kepolisian Negara Republik Indonesia, Tentara Nasional Indonesia dan Instansi Vertikal di Wilayah Kecamatan	Jumlah Laporan Hasil Sinergitas dengan Kepolisian Negara Republik Indonesia, Tentara Nasional Indonesia dan Instansi Vertikal di Wilayah Kecamatan	-	6 Laporan	6 Laporan	4.267.200,00	4.267.200,00	4.267.200,00	Kab. Sumenep, Arjasa, Semua Kel/Desa	Sisa Lebih Perhitungan Anggaran Tahun Sebelumnya	-	Peningkatan Tata Kelola Pemerintahan yang harmoni dan adaptif			25.932.000,00	KECAMATAN ARIJASA		
701042010002	Harmonisasi Hubungan dengan Tokoh Agama dan Tokoh Masyarakat	Jumlah Laporan Pelaksanaan Harmonisasi Hubungan dengan Tokoh Agama dan Tokoh Masyarakat	-	2 Laporan	2 Laporan	6.222.400,00	6.222.400,00	6.222.400,00	Kab. Sumenep, Arjasa, Semua Kel/Desa	Sisa Lebih Perhitungan Anggaran Tahun Sebelumnya	-	Peningkatan Tata Kelola Pemerintahan yang harmoni dan adaptif			11.216.000,00	KECAMATAN ARIJASA		
70105	PROGRAM PENYELENGGARAAN URUSAN PEMERINTAHAN UMUM	Persentase koordinasi yang dilaksanakan di tingkat kecamatan	-	100 %	100 %	83.041.800,00	83.041.800,00	83.041.800,00			-				81.263.160,00			
70105201	Penyelenggaraan Urusan Pemerintahan Umum Sesuai Penugasan Kepala Daerah	Jumlah laporan kegiatan pembinaan wawasan kebangsaan dan ketahanan nasional	-	14 Laporan	14 Laporan	83.041.800,00	83.041.800,00	83.041.800,00			-	Peningkatan Tata Kelola Pemerintahan yang harmoni dan adaptif	Aparatur Pemerintah Dan Masyarakat		81.263.160,00	KECAMATAN ARIJASA		
701052010001	Pembinaan Wawasan Kebangsaan dan Ketahanan Nasional dalam rangka Memantapkan Pengamalan Pancasila, Pelaksanaan Undang-Undang Dasar Negara Republik Indonesia Tahun 1945, Pelestarian Bhinneka Tunggal Ika serta Pemertahanan dan Pemeliharaan Keutuhan Negara Kesatuan Republik Indonesia	Jumlah Orang yang Mengikuti Pembinaan Wawasan Kebangsaan dan Ketahanan Nasional dalam rangka Memantapkan Pengamalan Pancasila, Pelaksanaan Undang-Undang Dasar Negara Republik Indonesia Tahun 1945, Pelestarian Bhinneka Tunggal Ika serta Pemertahanan dan Pemeliharaan Keutuhan Negara Kesatuan Republik Indonesia	-	100 Orang	100 Orang	46.307.400,00	46.307.400,00	46.307.400,00	Kab. Sumenep, Arjasa, Semua Kel/Desa	Sisa Lebih Perhitungan Anggaran Tahun Sebelumnya	-	Peningkatan Tata Kelola Pemerintahan yang harmoni dan adaptif			43.157.160,00	KECAMATAN ARIJASA		
701052010008	Pelaksanaan Tugas Forum Koordinasi Pimpinan di Kecamatan	Jumlah Dokumen Tugas Forum Koordinasi Pimpinan di Kecamatan	-	12 Dokumen	12 Dokumen	36.734.400,00	36.734.400,00	36.734.400,00	Kab. Sumenep, Arjasa, Semua Kel/Desa	Sisa Lebih Perhitungan Anggaran Tahun Sebelumnya	-	Peningkatan Tata Kelola Pemerintahan yang harmoni dan adaptif			38.106.000,00	KECAMATAN ARIJASA		

Kode	Urusan / Bidang Urusan / Program / Kegiatan / Sub Kegiatan	Indikator Program / Kegiatan / Sub Kegiatan	Target Akhir Periode Renstra OPD	Capaian Kinerja Dan Kerangka Pendanaan								Kelompok Sasaran	Prakiraan Maju Rencana Tahun 2025		Perangkat Daerah Penanggung Jawab	
				Target 2024		Pagu Indikatif (Rp)			Lokasi	Sumber Dana	Prioritas		Target	Pagu Indikatif (Rp)		
				Sebelum	Sesudah	RKPD 2024	APBD 2024	RKPD Perubahan 2024			Nasional					Daerah
701 06	PROGRAM PEMBINAAN DAN PENGAWASAN PEMERINTAHAN DESA	Persentase pemerintahan desa yang sudah diberikan pembekalan	-	100 %	100 %	39.553.600,00	39.553.600,00	49.553.600,00						69.824.000,00		
701 06 2.01	Fasilitasi, Rekomendasi dan Koordinasi Pembinaan dan Pengawasan Pemerintahan Desa	Jumlah Laporan Fasilitasi, Rekomendasi dan Koordinasi Pembinaan dan Pengawasan Pemerintahan Desa	-	3 Laporan	3 Laporan	39.553.600,00	39.553.600,00	39.553.600,00				Masyarakat dan Aparatur Pemerintah Desa		69.824.000,00	KECAMATAN ARIJASA	
701 06 2.01 0005	Fasilitasi Pelaksanaan Tugas Kepala Desa dan Perangkat Desa	Jumlah Dokumen Fasilitasi dalam rangka Pelaksanaan Tugas Kepala Desa dan Perangkat Desa		19 Dokumen	19 Dokumen	8.511.200,00	8.511.200,00	8.511.200,00	Kab. Sumenep, Arjasa, Semua Kel/Desa	Sisa Lebih Perhitungan Anggaran Tahun Sebelumnya	-	-		0,00	KECAMATAN ARIJASA	
701 06 2.01 0009	Fasilitasi Sinkronisasi Perencanaan Pembangunan Daerah dengan Pembangunan Desa	Jumlah Dokumen Sinkronisasi Perencanaan Pembangunan Daerah dengan Pembangunan Desa		19 Dokumen	19 Dokumen	3.711.200,00	3.711.200,00	3.711.200,00	Kab. Sumenep, Arjasa, Semua Kel/Desa	Sisa Lebih Perhitungan Anggaran Tahun Sebelumnya	-	Peningkatan Tata Kelola Pemerintahan yang harmoni dan adaptif		5.901.000,00	KECAMATAN ARIJASA	
701 06 2.01 0016	Fasilitasi Penyusunan Program dan Pelaksanaan Pemberdayaan Masyarakat Desa	Jumlah Dokumen Fasilitasi dalam rangka Program dan Pelaksanaan Pemberdayaan Masyarakat Desa		19 Dokumen	19 Dokumen	27.331.200,00	27.331.200,00	27.331.200,00	Kab. Sumenep, Arjasa, Semua Kel/Desa	Sisa Lebih Perhitungan Anggaran Tahun Sebelumnya	-	Peningkatan Tata Kelola Pemerintahan yang harmoni dan adaptif		53.423.000,00	KECAMATAN ARIJASA	
701 06 2.01 0017	Koordinasi Pendampingan Desa di Wilayahnya	Jumlah Laporan Hasil Koordinasi Pendampingan Desa di Wilayahnya		-	19 Laporan	0,00	0,00	10.000.000,00	Kab. Sumenep, Arjasa, Semua Kel/Desa	Sisa Lebih Perhitungan Anggaran Tahun Sebelumnya	-	Peningkatan Tata Kelola Pemerintahan yang harmoni dan adaptif		10.500.000,00	KECAMATAN ARIJASA	
						2.466.743.194,00	2.466.591.294,00	2.652.164.833,00						2.665.939.912,00		
7	UNSUR KEWILAYAHAN					2.466.743.194,00	2.466.591.294,00	2.652.164.833,00						2.665.939.912,00		
701	KECAMATAN					2.466.743.194,00	2.466.591.294,00	2.652.164.833,00						2.665.939.912,00		
701 01	PROGRAM PENUNJANG URUSAN PEMERINTAHAN DAERAH KABUPATEN/KOTA	Persentase terselenggaranya program penunjang urusan pemerintah daerah		100 %	100 %	2.180.191.176,00	2.255.039.276,00	2.464.212.815,00						2.476.816.212,00		
701 01 2.01	Perencanaan, Penganggaran, dan Evaluasi Kinerja Perangkat Daerah	Jumlah Laporan Perangkat Daerah yang disusun	-	36 Dokumen	36 Dokumen	3.213.000,00	3.213.000,00	3.213.000,00			-	Peningkatan Tata Kelola Pemerintahan yang harmoni dan adaptif	Jumlah Laporan Kinerja Perangkat Daerah yang disusun	2.678.550,00	KECAMATAN SAPEKEN	
701 01 2.01 0001	Penyusunan Dokumen Perencanaan	Jumlah Dokumen Perencanaan Perangkat Daerah		2 Dokumen	2 Dokumen	535.500,00	535.500,00	535.500,00	Kab. Sumenep, Sapeken, Semua Kel/Desa	Dana Transfer Umum-Dana Alokasi Umum	-	Peningkatan Tata Kelola Pemerintahan yang harmoni dan adaptif		535.710,00	KECAMATAN SAPEKEN	
7	NON URUSAN					2.466.743.194,00	2.466.591.294,00	2.652.164.833,00						2.665.939.912,00		
701	URUSAN PEMERINTAHAN BIDANG XX					2.466.743.194,00	2.466.591.294,00	2.652.164.833,00						2.665.939.912,00		
701 01	PROGRAM PENUNJANG URUSAN PEMERINTAHAN DAERAH KABUPATEN/KOTA	Persentase terselenggaranya program penunjang urusan pemerintah daerah		100 %	100 %	2.180.191.176,00	2.255.039.276,00	2.464.212.815,00						2.476.816.212,00		
701 01 2.01	Perencanaan, Penganggaran, dan Evaluasi Kinerja Perangkat Daerah	Jumlah Laporan Perangkat Daerah yang disusun	-	36 Dokumen	36 Dokumen	3.213.000,00	3.213.000,00	3.213.000,00			-	Peningkatan Tata Kelola Pemerintahan yang harmoni dan adaptif	Jumlah Laporan Kinerja Perangkat Daerah yang disusun	2.678.550,00	KECAMATAN SAPEKEN	
701 01 2.01 0002	Koordinasi dan Penyusunan Dokumen RKA-SKPD	Jumlah Dokumen RKA-SKPD dan Laporan Hasil Koordinasi Penyusunan Dokumen RKA-SKPD		1 Dokumen	1 Dokumen	535.500,00	0,00	0,00	Kab. Sumenep, Sapeken, Semua Kel/Desa	Dana Transfer Umum-Dana Alokasi Umum	-	Peningkatan Tata Kelola Pemerintahan yang harmoni dan adaptif		0,00	KECAMATAN SAPEKEN	
7	UNSUR KEWILAYAHAN					2.466.743.194,00	2.466.591.294,00	2.652.164.833,00						2.665.939.912,00		
701	KECAMATAN					2.466.743.194,00	2.466.591.294,00	2.652.164.833,00						2.665.939.912,00		
701 01	PROGRAM PENUNJANG URUSAN PEMERINTAHAN DAERAH KABUPATEN/KOTA	Persentase terselenggaranya program penunjang urusan pemerintah daerah		100 %	100 %	2.180.191.176,00	2.255.039.276,00	2.464.212.815,00						2.476.816.212,00		
701 01 2.01	Perencanaan, Penganggaran, dan Evaluasi Kinerja Perangkat Daerah	Jumlah Laporan Perangkat Daerah yang disusun	-	36 Dokumen	36 Dokumen	3.213.000,00	3.213.000,00	3.213.000,00			-	Peningkatan Tata Kelola Pemerintahan yang harmoni dan adaptif	Jumlah Laporan Kinerja Perangkat Daerah yang disusun	2.678.550,00	KECAMATAN SAPEKEN	
701 01 2.01 0002	Koordinasi dan Penyusunan Dokumen RKA-SKPD	Jumlah Dokumen RKA-SKPD dan Laporan Hasil Koordinasi Penyusunan Dokumen RKA-SKPD		1 Dokumen	1 Dokumen	535.500,00	0,00	0,00	Kab. Sumenep, Sapeken, Semua Kel/Desa	Dana Transfer Umum-Dana Alokasi Umum	-	Peningkatan Tata Kelola Pemerintahan yang harmoni dan adaptif		0,00	KECAMATAN SAPEKEN	
701 01 2.01 0003	Koordinasi dan Penyusunan Dokumen Perubahan RKA-SKPD	Jumlah Dokumen Perubahan RKA-SKPD dan Laporan Hasil Koordinasi Penyusunan Dokumen Perubahan RKA-SKPD		1 Dokumen	1 Dokumen	535.500,00	535.500,00	535.500,00	Kab. Sumenep, Sapeken, Semua Kel/Desa	Dana Transfer Umum-Dana Alokasi Umum	-	Peningkatan Tata Kelola Pemerintahan yang harmoni dan adaptif		535.710,00	KECAMATAN SAPEKEN	
701 01 2.01 0004	Koordinasi dan Penyusunan DPA-SKPD	Jumlah Dokumen DPA-SKPD dan Laporan Hasil Koordinasi Penyusunan Dokumen DPA-SKPD		1 Dokumen	1 Dokumen	535.500,00	535.500,00	535.500,00	Kab. Sumenep, Sapeken, Semua Kel/Desa	Dana Transfer Umum-Dana Alokasi Umum	-	Peningkatan Tata Kelola Pemerintahan yang harmoni dan adaptif		535.710,00	KECAMATAN SAPEKEN	
701 01 2.01 0005	Koordinasi dan Penyusunan Perubahan DPA-SKPD	Jumlah Dokumen Perubahan DPA-SKPD dan Laporan Hasil Koordinasi Penyusunan Dokumen Perubahan DPA-SKPD		1 Dokumen	1 Dokumen	535.500,00	535.500,00	535.500,00	Kab. Sumenep, Sapeken, Semua Kel/Desa	Dana Transfer Umum-Dana Alokasi Umum	-	Peningkatan Tata Kelola Pemerintahan yang harmoni dan adaptif		535.710,00	KECAMATAN SAPEKEN	
701 01 2.01 0007	Evaluasi Kinerja Perangkat Daerah	Jumlah Laporan Evaluasi Kinerja Perangkat Daerah		2 Laporan	2 Laporan	535.500,00	535.500,00	535.500,00	Kab. Sumenep, Sapeken, Semua Kel/Desa	Dana Transfer Umum-Dana Alokasi Umum	-	Peningkatan Tata Kelola Pemerintahan yang harmoni dan adaptif		0,00	KECAMATAN SAPEKEN	
701 01 2.02	Administrasi Keuangan Perangkat Daerah	Jumlah Laporan Kinerja Perangkat Daerah yang disusun	-	20 Dokumen	20 Dokumen	1.763.058.798,00	1.763.058.798,00	1.763.058.798,00			-	Peningkatan Tata Kelola Pemerintahan yang harmoni dan adaptif	Jumlah Laporan Perangkat Daerah yang disusun	2.078.002.823,00	KECAMATAN SAPEKEN	
701 01 2.02 0001	Penyediaan Gaji dan Tunjangan ASN															

Kode	Urusan / Bidang Urusan / Program / Kegiatan / Sub Kegiatan	Indikator Program / Kegiatan / Sub Kegiatan	Target Akhir Periode Renstra OPD	Capaian Kinerja Dan Kerangka Pendanaan						Lokasi	Sumber Dana	Prioritas		Kelompok Sasaran	Prakiraan Maju Rencana Tahun 2025		Perangkat Daerah Penanggung Jawab
				Target 2024		Pagu Indikatif (Rp)			Nasional			Daerah	Target		Pagu Indikatif (Rp)		
				Sebelum	Sesudah	RKPD 2024	APBD 2024	RKPD Perubahan 2024									
		Jumlah Orang yang Menerima Gaji dan Tunjangan ASN		17 Orang/bulan	17 Orang/bulan	1.762.743.195,00	1.762.743.195,00	1.938.316.734,00	Semua Kota/Kab, Semua Kecamatan, Semua Kel/Desa	Dana Transfer Umum-Dana Alokasi Umum	-	Peningkatan Tata Kelola Pemerintahan yang harmoni dan adaptif		2.077.687.123,00	KECAMATAN SAPEKEN		
7 01 01 2.02 0007	Koordinasi dan Penyusunan Laporan Keuangan Bulanan/Triwulanan/Semesteran SKPD	Jumlah Laporan Keuangan Bulanan/Triwulanan/Semesteran SKPD dan Laporan Koordinasi Penyusunan Laporan Keuangan Bulanan/Triwulanan/Semesteran SKPD		20 Laporan	20 Laporan	315.603,00	315.603,00	315.603,00	Kab. Sumenep, Sapeken, Semua Kel/Desa	Dana Transfer Umum-Dana Alokasi Umum	-	Peningkatan Tata Kelola Pemerintahan yang harmoni dan adaptif		315.700,00	KECAMATAN SAPEKEN		
7 01 01 2.05	Administrasi Kepegawaian Perangkat Daerah	Jumlah Pemenuhan Administrasi Pegawai Perangkat Daerah	-	12 Bulan	12 Bulan	14.777.500,00	14.777.500,00	14.777.500,00			-	Peningkatan Tata Kelola Pemerintahan yang harmoni dan adaptif	Jumlah Pemenuhan Administrasi Pegawai Perangkat Daerah	15.118.740,00	KECAMATAN SAPEKEN		
7 01 01 2.05 0002	Pengadaan Pakaian Dinas beserta Atribut Kelengkapannya	Jumlah Paket Pakaian Dinas beserta Atribut Kelengkapan		60 Paket	60 Paket	14.777.500,00	14.777.500,00	14.777.500,00	Kab. Sumenep, Sapeken, Semua Kel/Desa	Dana Transfer Umum-Dana Alokasi Umum	-	Peningkatan Tata Kelola Pemerintahan yang harmoni dan adaptif		15.118.740,00	KECAMATAN SAPEKEN		
7 01	NON URUSAN					2.466.743.194,00	2.466.591.294,00	2.652.164.833,00						2.665.939.912,00			
7 01	URUSAN PEMERINTAHAN BIDANG XX					2.466.743.194,00	2.466.591.294,00	2.652.164.833,00						2.665.939.912,00			
7 01 01	PROGRAM PENUNJIANG URUSAN PEMERINTAHAN DAERAH KABUPATEN/KOTA	Persentase terselenggaranya program penunjang urusan pemerintah daerah		100 %	100 %	2.180.191.176,00	2.255.039.276,00	2.464.212.815,00						2.476.816.212,00			
7 01 01 2.06	Administrasi Umum Perangkat Daerah	Jumlah penyediaan jasa penunjang kebutuhan kantor	-	12 Bulan	12 Bulan	98.942.185,00	98.911.485,00	98.911.485,00			-	Peningkatan Tata Kelola Pemerintahan yang harmoni dan adaptif	Jumlah Pemenuhan Administrasi umum Perangkat Daerah	99.267.795,00	KECAMATAN SAPEKEN		
7 01 01 2.06 0001	Penyediaan Komponen Instalasi Listrik/Penerangan Bangunan Kantor	Jumlah Paket Komponen Instalasi Listrik/Penerangan Bangunan Kantor yang Disediakan		15 Paket	15 Paket	4.247.400,00	0,00	0,00	Kab. Sumenep, Semua Kecamatan, Semua Kel/Desa	Dana Transfer Umum-Dana Alokasi Umum	-	Peningkatan Tata Kelola Pemerintahan yang harmoni dan adaptif		0,00	KECAMATAN SAPEKEN		
7 01	UNSUR KEWILAYAHAN					2.466.743.194,00	2.466.591.294,00	2.652.164.833,00						2.665.939.912,00			
7 01	KECAMATAN					2.466.743.194,00	2.466.591.294,00	2.652.164.833,00						2.665.939.912,00			
7 01 01	PROGRAM PENUNJIANG URUSAN PEMERINTAHAN DAERAH KABUPATEN/KOTA	Persentase terselenggaranya program penunjang urusan pemerintah daerah		100 %	100 %	2.180.191.176,00	2.255.039.276,00	2.464.212.815,00						2.476.816.212,00			
7 01 01 2.06	Administrasi Umum Perangkat Daerah	Jumlah penyediaan jasa penunjang kebutuhan kantor	-	12 Bulan	12 Bulan	98.942.185,00	98.911.485,00	98.911.485,00			-	Peningkatan Tata Kelola Pemerintahan yang harmoni dan adaptif	Jumlah Pemenuhan Administrasi umum Perangkat Daerah	99.267.795,00	KECAMATAN SAPEKEN		
7 01 01 2.06 0001	Penyediaan Komponen Instalasi Listrik/Penerangan Bangunan Kantor	Jumlah Paket Peralatan dan Perlengkapan Kantor yang Disediakan		10 Paket	10 Paket	3.228.400,00	3.228.400,00	3.228.400,00	Kab. Sumenep, Sapeken, Semua Kel/Desa	Dana Transfer Umum-Dana Alokasi Umum	-	Peningkatan Tata Kelola Pemerintahan yang harmoni dan adaptif		3.230.850,00	KECAMATAN SAPEKEN		
7 01 01 2.06 0004	Penyediaan Bahan Logistik Kantor	Jumlah Paket Bahan Logistik Kantor yang Disediakan		26 Paket	26 Paket	0,00	55.092.385,00	55.092.385,00	Kab. Sumenep, Sapeken, Semua Kel/Desa	Dana Transfer Umum-Dana Alokasi Umum	-	Peningkatan Tata Kelola Pemerintahan yang harmoni dan adaptif		55.093.260,00	KECAMATAN SAPEKEN		
7 01	NON URUSAN					2.466.743.194,00	2.466.591.294,00	2.652.164.833,00						2.665.939.912,00			
7 01	URUSAN PEMERINTAHAN BIDANG XX					2.466.743.194,00	2.466.591.294,00	2.652.164.833,00						2.665.939.912,00			
7 01 01	PROGRAM PENUNJIANG URUSAN PEMERINTAHAN DAERAH KABUPATEN/KOTA	Persentase terselenggaranya program penunjang urusan pemerintah daerah		100 %	100 %	2.180.191.176,00	2.255.039.276,00	2.464.212.815,00						2.476.816.212,00			
7 01 01 2.06	Administrasi Umum Perangkat Daerah	Jumlah penyediaan jasa penunjang kebutuhan kantor	-	12 Bulan	12 Bulan	98.942.185,00	98.911.485,00	98.911.485,00			-	Peningkatan Tata Kelola Pemerintahan yang harmoni dan adaptif	Jumlah Pemenuhan Administrasi umum Perangkat Daerah	99.267.795,00	KECAMATAN SAPEKEN		
7 01 01 2.06 0004	Penyediaan Bahan Logistik Kantor	Jumlah Paket Barang Cetak dan Pengandaan yang Disediakan		4700 Paket	4700 Paket	6.000.800,00	6.000.800,00	6.000.800,00	Kab. Sumenep, Sapeken, Semua Kel/Desa	Dana Transfer Umum-Dana Alokasi Umum	-	Peningkatan Tata Kelola Pemerintahan yang harmoni dan adaptif		6.000.000,00	KECAMATAN SAPEKEN		
7 01 01 2.06 0006	Penyediaan Bahan Bacaan dan Peraturan Perundang-undangan	Jumlah Dokumen Bahan Bacaan dan Peraturan Perundang-Undangan yang Disediakan		24 Dokumen	24 Dokumen	2.683.200,00	2.683.200,00	2.683.200,00	Kab. Sumenep, Sapeken, Semua Kel/Desa	Dana Transfer Umum-Dana Alokasi Umum	-	Peningkatan Tata Kelola Pemerintahan yang harmoni dan adaptif		2.855.160,00	KECAMATAN SAPEKEN		
7 01 01 2.06 0009	Penyelenggaraan Rapat Koordinasi dan Konsultasi SKPD	Jumlah Laporan Penyelenggaraan Rapat Koordinasi dan Konsultasi SKPD		204 Laporan	204 Laporan	27.690.000,00	27.690.000,00	27.690.000,00	Kab. Sumenep, Sapeken, Semua Kel/Desa	Dana Transfer Umum-Dana Alokasi Umum	-	Peningkatan Tata Kelola Pemerintahan yang harmoni dan adaptif		27.837.600,00	KECAMATAN SAPEKEN		
7 01 01 2.07	Pengadaan Barang Milik Daerah Penunjang Urusan Pemerintah Daerah	Jumlah Pengadaan Barang Milik Daerah yang diadakan	-	8 Unit	8 Unit	110.716.100,00	110.714.900,00	110.714.900,00			-	Peningkatan Tata Kelola Pemerintahan yang harmoni dan adaptif	Jumlah Barang yang dibeli	33.075.030,00	KECAMATAN SAPEKEN		
7 01 01 2.07 0005	Pengadaan Mebel	Jumlah Paket Mebel yang Disediakan		4 Unit	4 Unit	75.562.300,00	75.561.100,00	75.561.100,00	Kab. Sumenep, Sapeken, Semua Kel/Desa	Dana Transfer Umum-Dana Alokasi Umum	-	Peningkatan Tata Kelola Pemerintahan yang harmoni dan adaptif		30.000.000,00	KECAMATAN SAPEKEN		
7 01 01 2.07 0006	Pengadaan Peralatan dan Mesin Lainnya																

Kode	Urusan / Bidang Urusan / Program / Kegiatan / Sub Kegiatan	Indikator Program / Kegiatan / Sub Kegiatan	Target Akhir Periode Renstra OPD	Capaian Kinerja Dan Kerangka Pendanaan							Kelompok Sasaran	Prakiraan Maju Rencana Tahun 2025		Perangkat Daerah Penanggung Jawab		
				Target 2024		Pagu Indikatif (Rp)			Lokasi	Sumber Dana		Prioritas			Target	Pagu Indikatif (Rp)
				Sebelum	Sesudah	RKPD 2024	APBD 2024	RKPD Perubahan 2024				Nasional	Daerah			
		Jumlah Unit Peralatan dan Mesin Lainnya yang Disediakan		14 Unit	14 Unit	35.153.800,00	35.153.800,00	35.153.800,00	Kab. Sumenep, Sapeken, Semua Kel/Desa	Dana Transfer Umum-Dana Alokasi Umum	-	Peningkatan Tata Kelola Pemerintahan yang harmoni dan adaptif		3.075.030,00	KECAMATAN SAPEKEN	
7 01 01 2.08	Penyediaan Jasa Penunjang Urusan Pemerintahan Daerah	Jumlah Penyediaan Jasa Penunjang Kebutuhan Kantor	-	12 Bulan	12 Bulan	73.985.903,00	148.865.903,00	148.865.903,00			-	Peningkatan Tata Kelola Pemerintahan yang harmoni dan adaptif	Jumlah Penyediaan Jasa Penunjang Kebutuhan Kantor	83.758.815,00	KECAMATAN SAPEKEN	
7 01 01 2.08 0002	Penyediaan Jasa Komunikasi, Sumber Daya Air dan Listrik	Jumlah Laporan Penyediaan Jasa Komunikasi, Sumber Daya Air dan Listrik yang Disediakan		12 Laporan	12 Laporan	19.045.500,00	19.045.500,00	19.045.500,00	Kab. Sumenep, Sapeken, Semua Kel/Desa	Dana Transfer Umum-Dana Alokasi Umum	-	Peningkatan Tata Kelola Pemerintahan yang harmoni dan adaptif		19.150.740,00	KECAMATAN SAPEKEN	
7 01 01 2.08 0004	Penyediaan Jasa Pelayanan Umum Kantor	Jumlah Laporan Penyediaan Jasa Pelayanan Umum Kantor yang Disediakan		12 Laporan	12 Laporan	54.940.403,00	129.820.403,00	129.820.403,00	Kab. Sumenep, Sapeken, Semua Kel/Desa	Dana Transfer Umum-Dana Alokasi Umum	-	Peningkatan Tata Kelola Pemerintahan yang harmoni dan adaptif		64.608.075,00	KECAMATAN SAPEKEN	
7 01 01 2.09	Pemeliharaan Barang Milik Daerah Penunjang Urusan Pemerintahan Daerah	Jumlah Jasa Pemeliharaan, Pajak, dan BBM Kendaraan Dinas Operasional	-	12 Bulan	12 Bulan	115.497.690,00	115.497.690,00	115.497.690,00			-	Peningkatan Tata Kelola Pemerintahan yang harmoni dan adaptif	Jumlah Aset yang dipelihara	164.914.459,00	KECAMATAN SAPEKEN	
7 01 01 2.09 0001	Penyediaan Jasa Pemeliharaan, Biaya Pemeliharaan, dan Pajak Kendaraan Perorangan Dinas atau Kendaraan Dinas Jabatan	Jumlah Kendaraan Perorangan Dinas atau Kendaraan Dinas Jabatan yang Dipelihara dan dibayarkan Pajaknya		6 Unit	6 Unit	29.200.000,00	29.200.000,00	29.200.000,00	Kab. Sumenep, Sapeken, Semua Kel/Desa	Dana Transfer Umum-Dana Alokasi Umum	-	Peningkatan Tata Kelola Pemerintahan yang harmoni dan adaptif		33.600.000,00	KECAMATAN SAPEKEN	
7 01 01 2.09 0006	Pemeliharaan Peralatan dan Mesin Lainnya	Jumlah Peralatan dan Mesin Lainnya yang Dipelihara		2 Unit	2 Unit	7.830.000,00	7.830.000,00	7.830.000,00	Kab. Sumenep, Sapeken, Semua Kel/Desa	Dana Transfer Umum-Dana Alokasi Umum	-	Peningkatan Tata Kelola Pemerintahan yang harmoni dan adaptif		8.040.000,00	KECAMATAN SAPEKEN	
7 01 01 2.09 0009	Pemeliharaan/Rehabilitasi Gedung Kantor dan Bangunan Lainnya	Jumlah Gedung Kantor dan Bangunan Lainnya yang Dipelihara/Direhabilitasi		20 Unit	1 Unit	78.467.690,00	78.467.690,00	112.067.690,00	Kab. Sumenep, Sapeken, Semua Kel/Desa	Dana Transfer Umum-Dana Alokasi Umum	-	Peningkatan Tata Kelola Pemerintahan yang harmoni dan adaptif		123.274.459,00	KECAMATAN SAPEKEN	
7 01 02	PROGRAM PENYELENGGARAAN PEMERINTAHAN DAN PELAYANAN PUBLIK	Persentase Pelayanan Publik yang diselenggarakan di Kecamatan		100 %	100 %	15.416.106,00	15.416.106,00	15.416.106,00						15.415.680,00		
7 01 02 2.01	Koordinasi Penyelenggaraan Kegiatan Pemerintahan di Tingkat Kecamatan	Jumlah Laporan Pelaksanaan Koordinasi Penyelenggaraan Kegiatan Pemerintahan di Tingkat Kecamatan	-	12 Laporan	12 Laporan	10.762.303,00	10.762.303,00	10.762.303,00			-	Peningkatan Tata Kelola Pemerintahan yang harmoni dan adaptif	Jumlah Laporan Pelaksanaan Koordinasi Penyelenggaraan Kegiatan Pemerintahan di Tingkat Kecamatan	10.762.920,00	KECAMATAN SAPEKEN	
7 01 02 2.01 0001	Koordinasi/Sinergi Perencanaan dan Pelaksanaan Kegiatan Pemerintahan dengan Perangkat Daerah dan Instansi Vertikal Terkait	Jumlah Laporan Koordinasi/Sinergi Perencanaan dan Pelaksanaan Kegiatan Pemerintahan dengan Perangkat Daerah dan Instansi Vertikal Terkait		1 Laporan	1 Laporan	10.762.303,00	10.762.303,00	10.762.303,00	Kab. Sumenep, Sapeken, Semua Kel/Desa	Sisa Lebih Perhitungan Anggaran Tahun Sebelumnya	-	Peningkatan Tata Kelola Pemerintahan yang harmoni dan adaptif		10.762.920,00	KECAMATAN SAPEKEN	
7 01 02 2.02	Penyelenggaraan Urusan Pemerintahan yang Tidak Dilaksanakan oleh Unit Kerja Perangkat Daerah yang Ada di Kecamatan		-	-	-	4.653.803,00	4.653.803,00	4.653.803,00			-	Peningkatan Tata Kelola Pemerintahan yang harmoni dan adaptif	Jumlah Laporan Peningkatan Efektifitas Pelaksanaan Pelayanan kepada Masyarakat di Wilayah Kecamatan	4.652.760,00	KECAMATAN SAPEKEN	
7 01 02 2.02 0003	Peningkatan Efektifitas Pelaksanaan Pelayanan kepada Masyarakat di Wilayah Kecamatan	Jumlah Laporan Peningkatan Efektifitas Pelaksanaan Pelayanan kepada Masyarakat di Wilayah Kecamatan		1 Laporan	1 Laporan	4.653.803,00	4.653.803,00	4.653.803,00	Kab. Sumenep, Sapeken, Semua Kel/Desa	Sisa Lebih Perhitungan Anggaran Tahun Sebelumnya	-	Peningkatan Tata Kelola Pemerintahan yang harmoni dan adaptif		4.652.760,00	KECAMATAN SAPEKEN	
7 01 03	PROGRAM PEMBERDAYAAN MASYARAKAT DESA DAN KELURAHAN	Persentase Lembaga & Organisasi Masyarakat yang Terlibat dalam Pembangunan di Kecamatan		100 %	100 %	36.006.312,00	36.006.312,00	36.006.312,00						33.730.410,00		
7 01 03 2.01	Koordinasi Kegiatan Pemberdayaan Desa	Jumlah laporan pelaksanaan pemberdayaan desa yang dilaksanakan	-	12 Laporan	12 Laporan	6.202.703,00	6.202.703,00	6.202.703,00			-	Peningkatan Tata Kelola Pemerintahan yang harmoni dan adaptif	Jumlah Lembaga Kemasyarakatan yang Berpartisipasi dalam Forum Musyawarah Perencanaan Pembangunan di Desa	4.441.710,00	KECAMATAN SAPEKEN	
7 01 03 2.01 0001	Peningkatan Partisipasi Masyarakat dalam Forum Musyawarah Perencanaan Pembangunan di Desa	Jumlah Lembaga Kemasyarakatan yang Berpartisipasi dalam Forum Musyawarah Perencanaan Pembangunan di Desa		11 Lembaga Kemasyarakatan	11 Lembaga Kemasyarakatan	6.202.703,00	6.202.703,00	6.202.703,00	Kab. Sumenep, Sapeken, Semua Kel/Desa	Sisa Lebih Perhitungan Anggaran Tahun Sebelumnya	-	Peningkatan Tata Kelola Pemerintahan yang harmoni dan adaptif		4.441.710,00	KECAMATAN SAPEKEN	
7 01 03 2.03	Pemberdayaan Lembaga Kemasyarakatan Tingkat Kecamatan		-	-	-	8.287.109,00	8.287.109,00	8.287.109,00			-	Peningkatan Tata Kelola Pemerintahan yang harmoni dan adaptif	Jumlah laporan pelaksanaan lembaga kemasyarakatan yang diberdayakan	8.288.280,00	KECAMATAN SAPEKEN	
7 01 03 2.03 0004	Fasilitasi Pengembangan Usaha Ekonomi Masyarakat	Jumlah Laporan Fasilitasi Pengembangan Usaha Ekonomi Masyarakat		1 Laporan	1 Laporan	8.287.109,00	8.287.109,00	8.287.109,00	Kab. Sumenep, Sapeken, Semua Kel/Desa	Sisa Lebih Perhitungan Anggaran Tahun Sebelumnya	-	Peningkatan Tata Kelola Pemerintahan yang harmoni dan adaptif		8.288.280,00	KECAMATAN SAPEKEN	
7 01 03 2.06	Pemberdayaan dan Kesejahteraan Keluarga Tingkat Kecamatan dan Kelurahan		-	-	-	21.516.500,00	21.516.500,00	21.516.500,00			-	Peningkatan Tata Kelola Pemerintahan yang harmoni dan adaptif	Jumlah Keluarga yang Mengikuti Peningkatan Ketahanan Pangan Keluarga	21.000.420,00	KECAMATAN SAPEKEN	
7 01 03 2.06 0003	Peningkatan Ketahanan Pangan Keluarga	Jumlah Keluarga yang Mengikuti Peningkatan Ketahanan Pangan Keluarga		110 Keluarga	110 Keluarga	21.516.500,00	21.516.500,00	21.516.500,00	Kab. Sumenep, Sapeken, Semua Kel/Desa	Sisa Lebih Perhitungan Anggaran Tahun Sebelumnya	-	Peningkatan Tata Kelola Pemerintahan yang harmoni dan adaptif		21.000.420,00	KECAMATAN SAPEKEN	

Kode	Urusan / Bidang Urusan / Program / Kegiatan / Sub Kegiatan	Indikator Program / Kegiatan / Sub Kegiatan	Target Akhir Periode Renstra OPD	Capaian Kinerja Dan Kerangka Pendanaan									Kelompok Sasaran	Prakiraan Maju Rencana Tahun 2025		Perangkat Daerah Penanggung Jawab
				Target 2024		Pagu Indikatif (Rp)			Lokasi	Sumber Dana	Prioritas			Target	Pagu Indikatif (Rp)	
				Sebelum	Sesudah	RKPD 2024	APBD 2024	RKPD Perubahan 2024			Nasional	Daerah				
70104	PROGRAM KOORDINASI KETENTERAMAN DAN KETERTIBAN UMUM	Persentase Kerjasama Penanganan Ketenteraman dan Ketertiban Umum yang terlaksana Persentase koordinasi yang dilaksanakan di tingkat kecamatan		100 %	100 %	87.092.300,00	12.092.300,00	12.092.300,00						12.693.200,00		
70104201	Koordinasi Upaya Penyelenggaraan Ketenteraman dan Ketertiban Umum	Jumlah laporan koordinasi lintas sektor ketenteraman dan ketertiban umum yang dilaksanakan	-	12 Laporan	12 Laporan	87.092.300,00	12.092.300,00	12.092.300,00				Peningkatan Tata Kelola Pemerintahan yang harmoni dan adaptif	Jumlah laporan koordinasi lintas sektor ketenteraman dan ketertiban umum yang dilaksanakan	12.693.200,00	KECAMATAN SAPEKEN	
701042010002	Harmonisasi Hubungan dengan Tokoh Agama dan Tokoh Masyarakat	Jumlah Laporan Pelaksanaan Harmonisasi Hubungan dengan Tokoh Agama dan Tokoh Masyarakat		2 Laporan	2 Laporan	87.092.300,00	12.092.300,00	12.092.300,00	Kab. Sumenep, Sapeken, Semua Kel/Desa	Sisa Lebih Perhitungan Anggaran Tahun Sebelumnya	-	Peningkatan Tata Kelola Pemerintahan yang harmoni dan adaptif		12.693.200,00	KECAMATAN SAPEKEN	
70105	PROGRAM PENYELENGGARAAN URUSAN PEMERINTAHAN UMUM	Persentase Peningkatan pemantapan wawasan kebangsaan dan sosialisasi layanan public		100 %	100 %	65.782.500,00	65.782.500,00	65.782.500,00						66.300.000,00		
70105201	Penyelenggaraan Urusan Pemerintahan Umum Sesuai Penugasan Kepala Daerah	Jumlah kegiatan pembinaan wawasan kebangsaan dan ketahanan nasional	-	3 Kegiatan	3 Kegiatan	65.782.500,00	65.782.500,00	65.782.500,00				Peningkatan Tata Kelola Pemerintahan yang harmoni dan adaptif	Jumlah kegiatan pembinaan wawasan kebangsaan dan ketahanan nasiona	66.300.000,00	KECAMATAN SAPEKEN	
701052010001	Pembinaan Wawasan Kebangsaan dan Ketahanan Nasional dalam rangka Memantapkan Pengamalan Pancasila, Pelaksanaan Undang-Undang Dasar Negara Republik Indonesia Tahun 1945, Pelestarian Bhinneka Tunggal Ika serta Pemertahanan dan Pemeliharaan Keutuhan Negara Kesatuan Republik Indonesia	Jumlah Orang yang Mengikuti Pembinaan Wawasan Kebangsaan dan Ketahanan Nasional dalam rangka Memantapkan Pengamalan Pancasila, Pelaksanaan Undang-Undang Dasar Negara Republik Indonesia Tahun 1945, Pelestarian Bhinneka Tunggal Ika serta Pemertahanan dan Pemeliharaan Keutuhan Negara Kesatuan Republik Indonesia		1 Orang	1 Orang	31.462.500,00	31.462.500,00	31.462.500,00	Kab. Sumenep, Sapeken, Semua Kel/Desa	Sisa Lebih Perhitungan Anggaran Tahun Sebelumnya	-	Peningkatan Tata Kelola Pemerintahan yang harmoni dan adaptif		31.500.000,00	KECAMATAN SAPEKEN	
701052010008	Pelaksanaan Tugas Forum Koordinasi Pimpinan di Kecamatan	Jumlah Dokumen Tugas Forum Koordinasi Pimpinan di Kecamatan		12 Dokumen	12 Dokumen	34.320.000,00	34.320.000,00	34.320.000,00	Kab. Sumenep, Sapeken, Semua Kel/Desa	Sisa Lebih Perhitungan Anggaran Tahun Sebelumnya	-	Peningkatan Tata Kelola Pemerintahan yang harmoni dan adaptif		34.800.000,00	KECAMATAN SAPEKEN	
70106	PROGRAM PEMBINAAN DAN PENGAWASAN PEMERINTAHAN DESA	Persentase tingkat pembinaan dan pengawasan pemerintahan desa		100 %	100 %	82.254.800,00	82.254.800,00	58.654.800,00						60.984.410,00		
70106201	Fasilitasi, Rekomendasi dan Koordinasi Pembinaan dan Pengawasan Pemerintahan Desa	Jumlah laporan kegiatan pembinaan wawasan kebangsaan dan ketahanan nasional	-	12 Dokumen	12 Dokumen	82.254.800,00	82.254.800,00	82.254.800,00				Peningkatan Tata Kelola Pemerintahan yang harmoni dan adaptif	Jumlah kegiatan pembinaan wawasan kebangsaan dan ketahanan nasiona	60.984.410,00	KECAMATAN SAPEKEN	
701062010006	Fasilitasi Pelaksanaan Pemilihan Kepala Desa	Jumlah Dokumen Fasilitasi dalam rangka Pelaksanaan Pemilihan Kepala Desa		11 Dokumen	11 Dokumen	33.600.000,00	33.600.000,00	0,00	Kab. Sumenep, Semua Kecamatan, Semua Kel/Desa	Sisa Lebih Perhitungan Anggaran Tahun Sebelumnya	-	Peningkatan Tata Kelola Pemerintahan yang harmoni dan adaptif		0,00	KECAMATAN SAPEKEN	
701062010009	Fasilitasi Sinkronisasi Perencanaan Pembangunan Daerah dengan Pembangunan Desa	Jumlah Dokumen Sinkronisasi Perencanaan Pembangunan Daerah dengan Pembangunan Desa		1 Dokumen	1 Dokumen	32.463.200,00	32.463.200,00	32.463.200,00	Kab. Sumenep, Sapeken, Semua Kel/Desa	Sisa Lebih Perhitungan Anggaran Tahun Sebelumnya	-	Peningkatan Tata Kelola Pemerintahan yang harmoni dan adaptif		32.463.270,00	KECAMATAN SAPEKEN	
701062010012	Fasilitasi Pelaksanaan Tugas, Fungsi, dan Kewajiban Lembaga Kemasyarakatan	Jumlah Dokumen Fasilitasi dalam rangka Pelaksanaan Tugas, Fungsi, dan Kewajiban Lembaga Kemasyarakatan		1 Dokumen	1 Dokumen	7.903.500,00	7.903.500,00	7.903.500,00	Kab. Sumenep, Sapeken, Semua Kel/Desa	Sisa Lebih Perhitungan Anggaran Tahun Sebelumnya	-	Peningkatan Tata Kelola Pemerintahan yang harmoni dan adaptif		9.232.860,00	KECAMATAN SAPEKEN	
701062010016	Fasilitasi Penyusunan Program dan Pelaksanaan Pemberdayaan Masyarakat Desa	Jumlah Dokumen Fasilitasi dalam rangka Program dan Pelaksanaan Pemberdayaan Masyarakat Desa		11 Dokumen	11 Dokumen	8.288.100,00	8.288.100,00	8.288.100,00	Kab. Sumenep, Sapeken, Semua Kel/Desa	Sisa Lebih Perhitungan Anggaran Tahun Sebelumnya	-	Peningkatan Tata Kelola Pemerintahan yang harmoni dan adaptif		8.288.280,00	KECAMATAN SAPEKEN	
701062010017	Koordinasi Pendampingan Desa di Wilayahnya	Jumlah Laporan Hasil Koordinasi Pendampingan Desa di Wilayahnya				0,00	0,00	10.000.000,00		Dana Transfer Umum-Dana Alokasi Umum	-	Peningkatan Tata Kelola Pemerintahan yang harmoni dan adaptif		11.000.000,00	KECAMATAN SAPEKEN	
701062010018	Kecamatan Batuan					2.578.692.200,00	2.578.692.200,00	2.912.860.259,00						2.683.673.143,00		
701062010019	NON URUSAN					2.578.692.200,00	2.578.692.200,00	2.912.860.259,00						2.683.673.143,00		
701062010020	URUSAN PEMERINTAHAN BIDANG XX					2.578.692.200,00	2.578.692.200,00	2.912.860.259,00						2.683.673.143,00		
70101	PROGRAM PENUNJANG URUSAN PEMERINTAHAN DAERAH KABUPATEN/KOTA	Persentase terpenuhinya kebutuhan sarana dan prasarana kantor		100 %	100 %	2.304.274.484,00	2.379.274.484,00	2.703.442.543,00						2.405.145.566,00		
70101201	Perencanaan, Penganggaran, dan Evaluasi Kinerja Perangkat Daerah	Jumlah dokumen perencanaan, penanggaran dan evaluasi kinerja perangkat daerah yang disusun	-	2 dokumen	2 dokumen	2.799.000,00	2.799.000,00	2.799.000,00				Peningkatan Tata Kelola Pemerintahan yang harmoni dan adaptif		2.774.000,00	KECAMATAN BATUAN	
701012010001	Penyusunan Dokumen Perencanaan Perangkat Daerah															

Kode	Urusan / Bidang Urusan / Program / Kegiatan / Sub Kegiatan	Indikator Program / Kegiatan / Sub Kegiatan	Target Akhir Periode Renstra OPD	Capaian Kinerja Dan Kerangka Pendanaan							Kelompok Sasaran	Prakiraan Maju Rencana Tahun 2025		Perangkat Daerah Penanggung Jawab		
				Target 2024		Pagu Indikatif (Rp)			Lokasi	Sumber Dana		Prioritas			Target	Pagu Indikatif (Rp)
				Sebelum	Sesudah	RKPD 2024	APBD 2024	RKPD Perubahan 2024				Nasional	Daerah			
		Jumlah Dokumen Perencanaan Perangkat Daerah		2 Dokumen	2 Dokumen	2.799.000,00		0,00	0,00	Kab. Sumenep, Batuan, Semua Kel/Desa	PENDAPATAN ASLI DAERAH (PAD) Dana Transfer Umum-Dana Alokasi Umum	-	Peningkatan Tata Kelola Pemerintahan yang harmoni dan adaptif		0,00	KECAMATAN BATUAN
7		UNSUR KEWILAYAHAN				2.578.692.200,00	2.578.692.200,00	2.912.860.259,00							2.683.673.143,00	
7	01	KECAMATAN				2.578.692.200,00	2.578.692.200,00	2.912.860.259,00							2.683.673.143,00	
7	01	01	PROGRAM PENUNJANG URUSAN PEMERINTAHAN DAERAH KABUPATEN/KOTA	Persentase terpenuhinya kebutuhan sarana dan prasarana kantor		100 %	100 %	2.304.274.484,00	2.379.274.484,00	2.703.442.543,00					2.405.145.566,00	
7	01	01	2.01	Perencanaan, Penganggaran, dan Evaluasi Kinerja Perangkat Daerah	Jumlah dokumen perencanaan, penanggungan dan evaluasi kinerja perangkat daerah yang disusun	-	2 dokumen	2 dokumen	2.799.000,00	2.799.000,00	2.799.000,00	-	Peningkatan Tata Kelola Pemerintahan yang harmoni dan adaptif		2.774.000,00	KECAMATAN BATUAN
7	01	01	2.01	0001	Penyusunan Dokumen Perencanaan Perangkat Daerah											
7	01	01	2.02	Administrasi Keuangan Perangkat Daerah	Jumlah laporan administrasi keuangan perangkat daerah yang disusun	-	12 bulan	12 bulan	1.978.695.973,00	1.978.695.973,00	1.978.695.973,00	-	Peningkatan Tata Kelola Pemerintahan yang harmoni dan adaptif	Jumlah laporan administrasi keuangan perangkat daerah yang disusun	2.101.874.320,00	KECAMATAN BATUAN
7	01	01	2.02	0001	Penyediaan Gaji dan Tunjangan ASN											
		Jumlah Orang yang Menerima Gaji dan Tunjangan ASN		28 Orang/bulan	28 Orang/bulan	1.978.695.973,00	1.978.695.973,00	2.302.864.032,00	Kab. Sumenep, Batuan, Semua Kel/Desa	PENDAPATAN ASLI DAERAH (PAD) Dana Transfer Umum-Dana Alokasi Umum	-	Peningkatan Tata Kelola Pemerintahan yang harmoni dan adaptif		2.101.874.320,00	KECAMATAN BATUAN	
7	01	01	2.05	Administrasi Kepegawaian Perangkat Daerah	Persentase layanan administrasi yang dipenuhi	-	100 persentase	100 persentase	25.745.000,00	25.745.000,00	25.745.000,00	-	Peningkatan Tata Kelola Pemerintahan yang harmoni dan adaptif	Jumlah Jenis layanan kepegawaian yang disediakan	10.250.000,00	KECAMATAN BATUAN
7	01	01	2.05	0002	Pengadaan Pakaian Dinas beserta Atribut Kelengkapannya											
		Jumlah Paket Pakaian Dinas beserta Atribut Kelengkapan		27 Paket	27 Paket	25.745.000,00	25.745.000,00	25.745.000,00	Kab. Sumenep, Batuan, Semua Kel/Desa	PENDAPATAN ASLI DAERAH (PAD) Dana Transfer Umum-Dana Alokasi Umum	-	Peningkatan Tata Kelola Pemerintahan yang harmoni dan adaptif		10.250.000,00	KECAMATAN BATUAN	
7	01	01	2.06	Administrasi Umum Perangkat Daerah	Jumlah Kebutuhan Perangkat Daerah yang dipenuhi	-	5 unit	5 unit	124.998.200,00	204.998.200,00	204.998.200,00	-	Peningkatan Tata Kelola Pemerintahan yang harmoni dan adaptif	Jumlah kebutuhan perangkat daerah yang dipenuhi	118.133.400,00	KECAMATAN BATUAN
7	01	01	2.06	0001	Penyediaan Komponen Instalasi Listrik/Penerangan Bangunan Kantor											
		Jumlah Paket Komponen Instalasi Listrik/Penerangan Bangunan Kantor yang Disediakan		9 Paket	9 Paket	7.182.700,00	7.182.700,00	7.182.700,00	Kab. Sumenep, Batuan, Semua Kel/Desa	PENDAPATAN ASLI DAERAH (PAD) Dana Transfer Umum-Dana Alokasi Umum	-	Peningkatan Tata Kelola Pemerintahan yang harmoni dan adaptif		6.248.600,00	KECAMATAN BATUAN	
7	01	01	2.06	0002	Penyediaan Peralatan dan Perlengkapan Kantor											
		Jumlah Paket Peralatan dan Perlengkapan Kantor yang Disediakan		20 Paket	20 Paket	0,00	4.835.500,00	8.551.500,00	Kab. Sumenep, Semua Kecamatan, Semua Kel/Desa	PENDAPATAN ASLI DAERAH (PAD) Dana Transfer Umum-Dana Alokasi Umum	-	Peningkatan Tata Kelola Pemerintahan yang harmoni dan adaptif		4.892.800,00	KECAMATAN BATUAN	
7		NON URUSAN				2.578.692.200,00	2.578.692.200,00	2.912.860.259,00							2.683.673.143,00	
7	01		URUSAN PEMERINTAHAN BIDANG XX			2.578.692.200,00	2.578.692.200,00	2.912.860.259,00							2.683.673.143,00	
7	01	01	PROGRAM PENUNJANG URUSAN PEMERINTAHAN DAERAH KABUPATEN/KOTA	Persentase terpenuhinya kebutuhan sarana dan prasarana kantor		100 %	100 %	2.304.274.484,00	2.379.274.484,00	2.703.442.543,00					2.405.145.566,00	
7	01	01	2.06	Administrasi Umum Perangkat Daerah	Jumlah Kebutuhan Perangkat Daerah yang dipenuhi	-	5 unit	5 unit	124.998.200,00	204.998.200,00	204.998.200,00	-	Peningkatan Tata Kelola Pemerintahan yang harmoni dan adaptif	Jumlah kebutuhan perangkat daerah yang dipenuhi	118.133.400,00	KECAMATAN BATUAN
7	01	01	2.06	0002	Penyediaan Peralatan dan Perlengkapan Kantor											
7		UNSUR KEWILAYAHAN				2.578.692.200,00	2.578.692.200,00	2.912.860.259,00							2.683.673.143,00	
7	01		KECAMATAN			2.578.692.200,00	2.578.692.200,00	2.912.860.259,00							2.683.673.143,00	
7	01	01	PROGRAM PENUNJANG URUSAN PEMERINTAHAN DAERAH KABUPATEN/KOTA	Persentase terpenuhinya kebutuhan sarana dan prasarana kantor		100 %	100 %	2.304.274.484,00	2.379.274.484,00	2.703.442.543,00					2.405.145.566,00	
7	01	01	2.06	Administrasi Umum Perangkat Daerah	Jumlah Kebutuhan Perangkat Daerah yang dipenuhi	-	5 unit	5 unit	124.998.200,00	204.998.200,00	204.998.200,00	-	Peningkatan Tata Kelola Pemerintahan yang harmoni dan adaptif	Jumlah kebutuhan perangkat daerah yang dipenuhi	118.133.400,00	KECAMATAN BATUAN
7	01	01	2.06	0004	Penyediaan Bahan Logistik Kantor											
		Jumlah Paket Bahan Logistik Kantor yang Disediakan		27 Paket	27 Paket	68.316.000,00	68.316.000,00	68.316.000,00	Kab. Sumenep, Batuan, Semua Kel/Desa	PENDAPATAN ASLI DAERAH (PAD) Dana Transfer Umum-Dana Alokasi Umum	-	Peningkatan Tata Kelola Pemerintahan yang harmoni dan adaptif		69.816.000,00	KECAMATAN BATUAN	
7	01	01	2.06	0006	Penyediaan Bahan Bacaan dan Peraturan Perundang-undangan											
		Jumlah Dokumen Bahan Bacaan dan Peraturan Perundang-undangan yang Disediakan		12 Dokumen	12 Dokumen	2.556.000,00	2.556.000,00	2.556.000,00	Kab. Sumenep, Batuan, Semua Kel/Desa	PENDAPATAN ASLI DAERAH (PAD) Dana Transfer Umum-Dana Alokasi Umum	-	Peningkatan Tata Kelola Pemerintahan yang harmoni dan adaptif		2.244.000,00	KECAMATAN BATUAN	
7	01	01	2.06	0009	Penyelenggaraan Rapat Koordinasi dan Konsultasi SKPD											
		Jumlah Laporan Penyelenggaraan Rapat Koordinasi dan Konsultasi SKPD		140 Laporan	140 Laporan	41.508.000,00	122.108.000,00	122.108.000,00	Kab. Sumenep, Batuan, Semua Kel/Desa	PENDAPATAN ASLI DAERAH (PAD) Dana Transfer Umum-Dana Alokasi Umum	-	Peningkatan Tata Kelola Pemerintahan yang harmoni dan adaptif		34.932.000,00	KECAMATAN BATUAN	

Kode	Urusan / Bidang Urusan / Program / Kegiatan / Sub Kegiatan	Indikator Program / Kegiatan / Sub Kegiatan	Target Akhir Periode Renstra OPD	Capaian Kinerja Dan Kerangka Pendanaan							Lokasi	Sumber Dana	Prioritas Nasional	Prioritas Daerah	Kelompok Sasaran	Prakiraan Maju Rencana Tahun 2025		Perangkat Daerah Penanggung Jawab
				Target 2024		Pagu Indikatif (Rp)			Target	Pagu Indikatif (Rp)								
				Sebelum	Sesudah	RKPD 2024	APBD 2024	RKPD Perubahan 2024										
70101207	Pengadaan Barang Milik Daerah Penunjang Urusan Pemerintahan Daerah	Jumlah barang milik daerah yang diadakan	-	2 unit	2 unit	19.224.201,00	19.224.201,00	19.224.201,00			-	Peningkatan Tata Kelola Pemerintahan yang harmoni dan adaptif	Jumlah barang milik daerah yang diadakan		20.304.553,00	KECAMATAN BATUAN		
701012070006	Pengadaan Peralatan dan Mesin Lainnya	Jumlah Unit Peralatan dan Mesin Lainnya yang Disediakan	-	2 Unit	2 Unit	19.224.201,00	19.224.201,00	19.224.201,00	Kab. Sumenep, Batuan, Semua Kel/Desa	PENDAPATAN ASLI DAERAH (PAD) Dana Transfer Umum-Dana Alokasi Umum	-	Peningkatan Tata Kelola Pemerintahan yang harmoni dan adaptif			20.304.553,00	KECAMATAN BATUAN		
70101208	Penyediaan Jasa Penunjang Urusan Pemerintahan Daerah	Prosentase layanan jasa yang disediakan	-	100 persentase	100 persentase	44.962.100,00	44.962.100,00	44.962.100,00			-	Peningkatan Tata Kelola Pemerintahan yang harmoni dan adaptif	Jumlah layanan jasa yang disediakan		40.804.400,00	KECAMATAN BATUAN		
701012080001	Penyediaan Jasa Surat Menyurat	Jumlah Laporan Penyediaan Jasa Surat Menyurat	-	1400 Laporan	1400 Laporan	18.840.500,00	18.840.500,00	18.840.500,00	Kab. Sumenep, Batuan, Semua Kel/Desa	PENDAPATAN ASLI DAERAH (PAD) Dana Transfer Umum-Dana Alokasi Umum	-	Peningkatan Tata Kelola Pemerintahan yang harmoni dan adaptif			19.086.800,00	KECAMATAN BATUAN		
701012080002	Penyediaan Jasa Komunikasi, Sumber Daya Air dan Listrik	Jumlah Laporan Penyediaan Jasa Komunikasi, Sumber Daya Air dan Listrik yang Disediakan	-	2 Laporan	2 Laporan	26.121.600,00	26.121.600,00	22.405.600,00	Kab. Sumenep, Batuan, Semua Kel/Desa	PENDAPATAN ASLI DAERAH (PAD) Dana Transfer Umum-Dana Alokasi Umum	-	Peningkatan Tata Kelola Pemerintahan yang harmoni dan adaptif			21.717.600,00	KECAMATAN BATUAN		
70101209	Pemeliharaan Barang Milik Daerah Penunjang Urusan Pemerintahan Daerah	Prosentase barang milik daerah yang dipelihara	-	100 persentase	100 persentase	108.450.010,00	102.850.010,00	102.850.010,00			-	Peningkatan Tata Kelola Pemerintahan yang harmoni dan adaptif	Jumlah barang milik daerah yang dipelihara		111.004.893,00	KECAMATAN BATUAN		
701012090001	Penyediaan Jasa Pemeliharaan, Biaya Pemeliharaan, dan Pajak Kendaraan Perorangan Dinas atau Kendaraan Dinas Jabatan	Jumlah Kendaraan Perorangan Dinas atau Kendaraan Dinas Jabatan yang Dipelihara dan Dibayarkan Pajaknya	-	1 Unit	1 Unit	0,00	18.000.000,00	18.000.000,00	Kab. Sumenep, Semua Kecamatan, Semua Kel/Desa	PENDAPATAN ASLI DAERAH (PAD) Dana Transfer Umum-Dana Alokasi Umum	-	Peningkatan Tata Kelola Pemerintahan yang harmoni dan adaptif			33.600.000,00	KECAMATAN BATUAN		
701012090001	NON URUSAN					2.578.692.200,00	2.578.692.200,00	2.912.860.259,00							2.683.673.143,00			
701012090001	URUSAN PEMERINTAHAN BIDANG XX					2.578.692.200,00	2.578.692.200,00	2.912.860.259,00							2.683.673.143,00			
701012090001	PROGRAM PENUNJANG URUSAN PEMERINTAHAN DAERAH KABUPATEN/KOTA	Persentase terpenuhinya kebutuhan sarana dan prasarana kantor	-	100 %	100 %	2.304.274.484,00	2.379.274.484,00	2.703.442.543,00							2.405.145.566,00			
701012090001	Pemeliharaan Barang Milik Daerah Penunjang Urusan Pemerintahan Daerah	Prosentase barang milik daerah yang dipelihara	-	100 persentase	100 persentase	108.450.010,00	102.850.010,00	102.850.010,00			-	Peningkatan Tata Kelola Pemerintahan yang harmoni dan adaptif	Jumlah barang milik daerah yang dipelihara		111.004.893,00	KECAMATAN BATUAN		
701012090001	Penyediaan Jasa Pemeliharaan, Biaya Pemeliharaan, dan Pajak Kendaraan Perorangan Dinas atau Kendaraan Dinas Jabatan					2.578.692.200,00	2.578.692.200,00	2.912.860.259,00							2.683.673.143,00			
701012090001	UNSUR KEWILAYAHAN					2.578.692.200,00	2.578.692.200,00	2.912.860.259,00							2.683.673.143,00			
701012090001	KECAMATAN					2.578.692.200,00	2.578.692.200,00	2.912.860.259,00							2.683.673.143,00			
701012090001	PROGRAM PENUNJANG URUSAN PEMERINTAHAN DAERAH KABUPATEN/KOTA	Persentase terpenuhinya kebutuhan sarana dan prasarana kantor	-	100 %	100 %	2.304.274.484,00	2.379.274.484,00	2.703.442.543,00							2.405.145.566,00			
701012090001	Pemeliharaan Barang Milik Daerah Penunjang Urusan Pemerintahan Daerah	Prosentase barang milik daerah yang dipelihara	-	100 persentase	100 persentase	108.450.010,00	102.850.010,00	102.850.010,00			-	Peningkatan Tata Kelola Pemerintahan yang harmoni dan adaptif	Jumlah barang milik daerah yang dipelihara		111.004.893,00	KECAMATAN BATUAN		
701012090006	Pemeliharaan Peralatan dan Mesin Lainnya	Jumlah Peralatan dan Mesin Lainnya yang Dipelihara	-	14 Unit	14 Unit	15.550.000,00	15.550.000,00	15.550.000,00	Kab. Sumenep, Batuan, Semua Kel/Desa	PENDAPATAN ASLI DAERAH (PAD) Dana Transfer Umum-Dana Alokasi Umum	-	Peningkatan Tata Kelola Pemerintahan yang harmoni dan adaptif			10.775.500,00	KECAMATAN BATUAN		
701012090009	Pemeliharaan/Rehabilitasi Gedung Kantor dan Bangunan Lainnya	Jumlah Gedung Kantor dan Bangunan Lainnya yang Dipelihara/Direhabilitasi	-	2 Unit	2 Unit	0,00	69.300.010,00	69.300.010,00	Kab. Sumenep, Semua Kecamatan, Semua Kel/Desa	PENDAPATAN ASLI DAERAH (PAD) Dana Transfer Umum-Dana Alokasi Umum	-	Peningkatan Tata Kelola Pemerintahan yang harmoni dan adaptif			66.629.393,00	KECAMATAN BATUAN		
701012090009	NON URUSAN					2.578.692.200,00	2.578.692.200,00	2.912.860.259,00							2.683.673.143,00			
701012090009	URUSAN PEMERINTAHAN BIDANG XX					2.578.692.200,00	2.578.692.200,00	2.912.860.259,00							2.683.673.143,00			
701012090009	PROGRAM PENUNJANG URUSAN PEMERINTAHAN DAERAH KABUPATEN/KOTA	Persentase terpenuhinya kebutuhan sarana dan prasarana kantor	-	100 %	100 %	2.304.274.484,00	2.379.274.484,00	2.703.442.543,00							2.405.145.566,00			
701012090009	Pemeliharaan Barang Milik Daerah Penunjang Urusan Pemerintahan Daerah	Prosentase barang milik daerah yang dipelihara	-	100 persentase	100 persentase	108.450.010,00	102.850.010,00	102.850.010,00			-	Peningkatan Tata Kelola Pemerintahan yang harmoni dan adaptif	Jumlah barang milik daerah yang dipelihara		111.004.893,00	KECAMATAN BATUAN		
701012090009	Pemeliharaan/Rehabilitasi Gedung Kantor dan Bangunan Lainnya					2.578.692.200,00	2.578.692.200,00	2.912.860.259,00							2.683.673.143,00			
701012090009	UNSUR KEWILAYAHAN					2.578.692.200,00	2.578.692.200,00	2.912.860.259,00							2.683.673.143,00			
701012090009	KECAMATAN					2.578.692.200,00	2.578.692.200,00	2.912.860.259,00							2.683.673.143,00			
701012090009	PROGRAM PENYELENGGARAAN PEMERINTAHAN DAN PELAYANAN PUBLIK		-	-	-	39.042.716,00	39.042.716,00	39.042.716,00							21.401.377,00			
701012090009	Penyelenggaraan Urusan Pemerintahan yang Tidak Dilaksanakan oleh Unit Kerja Perangkat Daerah yang Ada di Kecamatan	undefined	-	12 Laporan	12 Laporan	39.042.716,00	39.042.716,00	39.042.716,00			-	Peningkatan Tata Kelola Pemerintahan yang harmoni dan adaptif	Jumlah Dokumen Perencanaan Kegiatan Pelayanan kepada Masyarakat di Kecamatan		21.401.377,00	KECAMATAN BATUAN		
701012090003	Peningkatan Efektifitas Pelaksanaan Pelayanan kepada Masyarakat di Wilayah Kecamatan		-															

Kode	Urusan / Bidang Urusan / Program / Kegiatan / Sub Kegiatan	Indikator Program / Kegiatan / Sub Kegiatan	Target Akhir Periode Renstra OPD	Capaian Kinerja Dan Kerangka Pendanaan						Lokasi	Sumber Dana	Prioritas		Kelompok Sasaran	Prakiraan Maju Rencana Tahun 2025		Perangkat Daerah Penanggung Jawab
				Target 2024		Pagu Indikatif (Rp)			Nasional			Daerah	Target		Pagu Indikatif (Rp)		
				Sebelum	Sesudah	RKPD 2024	APBD 2024	RKPD Perubahan 2024									
		Jumlah Laporan Peningkatan Efektifitas Pelaksanaan Pelayanan kepada Masyarakat di Wilayah Kecamatan		12 Laporan	12 Laporan	39.042.716,00	39.042.716,00	39.042.716,00	Kab. Sumenep, Batuan, Semua Kel/Desa	Sisa Lebih Perhitungan Anggaran Tahun Sebelumnya	-	Peningkatan Tata Kelola Pemerintahan yang harmoni dan adaptif			21.401.377,00	KECAMATAN BATUAN	
70103	PROGRAM PEMBERDAYAAN MASYARAKAT DESA DAN KELURAHAN	Persentase Lembaga dan Organisasi Masyarakat yang Terlibat dalam Pembangunan di Kecamatan		100 %	100 %	26.189.000,00	26.189.000,00	26.189.000,00			-				26.715.700,00		
70103202	Kegiatan Pemberdayaan Kelurahan	undefined	-	7 desa	7 desa	6.188.000,00	6.188.000,00	6.188.000,00			-	Peningkatan Tata Kelola Pemerintahan yang harmoni dan adaptif	Jumlah Lembaga Kemasyarakatan yang Berpartisipasi dalam Forum Musyawarah Perencanaan Pembangunan di Desa		6.721.500,00	KECAMATAN BATUAN	
701032020001	Peningkatan Partisipasi Masyarakat	dalam Forum Musyawarah Perencanaan Pembangunan di Kelurahan															
		Jumlah Lembaga Kemasyarakatan yang Berpartisipasi dalam Forum Musyawarah Perencanaan Pembangunan di Kelurahan		1 Lembaga Kemasyarakatan	1 Lembaga Kemasyarakatan	6.188.000,00	6.188.000,00	6.188.000,00	Kab. Sumenep, Batuan, Semua Kel/Desa	Sisa Lebih Perhitungan Anggaran Tahun Sebelumnya	-	Peningkatan Tata Kelola Pemerintahan yang harmoni dan adaptif			6.721.500,00	KECAMATAN BATUAN	
70103206	Pemberdayaan dan Kesejahteraan Keluarga Tingkat Kecamatan dan Kelurahan	undefined	-	12 Laporan	12 Laporan	20.001.000,00	20.001.000,00	20.001.000,00			-	Peningkatan Tata Kelola Pemerintahan yang harmoni dan adaptif	Jumlah keluarga yang mengikuti kesadaran keluarga dalam membangun kerjasama antar-keluarga, warga dan kelompok masyarakat		19.994.200,00	KECAMATAN BATUAN	
701032060002	Peningkatan Kesadaran Keluarga dalam Membangun Kerja Sama antar-Keluarga, Warga, dan Kelompok Masyarakat																
		Jumlah Keluarga yang Mengikuti Peningkatan Kesadaran Keluarga dalam Membangun Kerja Sama antar-Keluarga, Warga, dan Kelompok Masyarakat		7 Keluarga	7 Keluarga	20.001.000,00	20.001.000,00	20.001.000,00	Kab. Sumenep, Semua Kecamatan, Semua Kel/Desa	Sisa Lebih Perhitungan Anggaran Tahun Sebelumnya	-	Peningkatan Tata Kelola Pemerintahan yang harmoni dan adaptif			19.994.200,00	KECAMATAN BATUAN	
70104	PROGRAM KOORDINASI KETENTRAMAN DAN KETERTIBAN UMUM	Persentase Kerjasama Penanganan Ketentraman dan Ketertiban Umum yang terlaksana		100 %	100 %	137.364.000,00	62.364.000,00	62.364.000,00							59.231.000,00		
70104201	Koordinasi Upaya Penyelenggaraan Ketentraman dan Ketertiban Umum	Jumlah koordinasi lintas sektor ketentraman dan ketertiban umum yang dilaksanakan	-	3 kegiatan	3 kegiatan	137.364.000,00	62.364.000,00	62.364.000,00			-	Peningkatan Tata Kelola Pemerintahan yang harmoni dan adaptif	Jumlah koordinasi lintas sektor ketentraman dan ketertiban umum yang dilaksanakan		59.231.000,00	KECAMATAN BATUAN	
701042010001	Sinergitas dengan Kepolisian Negara Republik Indonesia, Tentara Nasional Indonesia dan Instansi Vertikal di Wilayah Kecamatan																
		Jumlah Laporan Hasil Sinergitas dengan Kepolisian Negara Republik Indonesia, Tentara Nasional Indonesia dan Instansi Vertikal di Wilayah Kecamatan		12 Laporan	12 Laporan	125.588.000,00	50.588.000,00	50.588.000,00	Kab. Sumenep, Batuan, Semua Kel/Desa	Sisa Lebih Perhitungan Anggaran Tahun Sebelumnya	-	Peningkatan Tata Kelola Pemerintahan yang harmoni dan adaptif			51.798.000,00	KECAMATAN BATUAN	
701042010002	Harmonisasi Hubungan dengan Tokoh Agama dan Tokoh Masyarakat																
		Jumlah Laporan Pelaksanaan Harmonisasi Hubungan dengan Tokoh Agama dan Tokoh Masyarakat		1 Laporan	1 Laporan	11.776.000,00	11.776.000,00	11.776.000,00	Kab. Sumenep, Batuan, Semua Kel/Desa	Sisa Lebih Perhitungan Anggaran Tahun Sebelumnya	-	Peningkatan Tata Kelola Pemerintahan yang harmoni dan adaptif			7.433.000,00	KECAMATAN BATUAN	
70105	PROGRAM PENYELENGGARAAN URUSAN PEMERINTAHAN UMUM	Persentase koordinasi yang dilaksanakan di tingkat kecamatan		100 %	100 %	53.124.000,00	53.124.000,00	53.124.000,00							144.387.100,00		
70105201	Penyelenggaraan Urusan Pemerintahan Umum Sesuai Penugasan Kepala Daerah	Jumlah kegiatan pembinaan wawasan kebangsaan dan ketahanan nasional	-	3 kegiatan	3 kegiatan	53.124.000,00	53.124.000,00	53.124.000,00			-	Peningkatan Tata Kelola Pemerintahan yang harmoni dan adaptif	Jumlah kegiatan pembinaan wawasan kebangsaan dan ketahanan nasional		144.387.100,00	KECAMATAN BATUAN	
701052010001	Pembinaan Wawasan Kebangsaan dan Ketahanan Nasional dalam rangka Memantapkan Pengamalan Pancasila, Pelaksanaan Undang-Undang Dasar Negara Republik Indonesia Tahun 1945, Pelestarian Bhinneka Tunggal Ika serta Pemertahanan dan Pemeliharaan Keutuhan Negara Kesatuan Republik Indonesia																
		Jumlah Orang yang Mengikuti Pembinaan Wawasan Kebangsaan dan Ketahanan Nasional dalam rangka Memantapkan Pengamalan Pancasila, Pelaksanaan Undang-Undang Dasar Negara Republik Indonesia Tahun 1945, Pelestarian Bhinneka Tunggal Ika serta Pemertahanan dan Pemeliharaan Keutuhan Negara Kesatuan Republik Indonesia		60 Orang	60 Orang	40.579.200,00	40.579.200,00	40.579.200,00	Kab. Sumenep, Batuan, Semua Kel/Desa	Sisa Lebih Perhitungan Anggaran Tahun Sebelumnya	-	Peningkatan Tata Kelola Pemerintahan yang harmoni dan adaptif			30.974.700,00	KECAMATAN BATUAN	
701052010002	Fasilitasi, Koordinasi dan Pembinaan	(Bimtek, Sosialisasi, Konsultasi) Wawasan Kebangsaan dan Ketahanan Nasional															
		Jumlah Orang yang Mengikuti Fasilitasi, Koordinasi dan Pembinaan (Bimtek, Sosialisasi, Konsultasi) Wawasan Kebangsaan dan Ketahanan Nasional		60 Orang	60 Orang	5.344.800,00	5.344.800,00	5.344.800,00	Kab. Sumenep, Batuan, Semua Kel/Desa	Sisa Lebih Perhitungan Anggaran Tahun Sebelumnya	-	Peningkatan Tata Kelola Pemerintahan yang harmoni dan adaptif			6.292.400,00	KECAMATAN BATUAN	
701052010008	Pelaksanaan Tugas Forum Koordinasi Pimpinan di Kecamatan																
		Jumlah Dokumen Tugas Forum Koordinasi Pimpinan di Kecamatan		12 Dokumen	12 Dokumen	7.200.000,00	7.200.000,00	7.200.000,00	Kab. Sumenep, Batuan, Semua Kel/Desa	Sisa Lebih Perhitungan Anggaran Tahun Sebelumnya	-	Peningkatan Tata Kelola Pemerintahan yang harmoni dan adaptif			107.120.000,00	KECAMATAN BATUAN	
70106	PROGRAM PEMBINAAN DAN PENGAWASAN PEMERINTAHAN DESA	Persentase pemerintahan desa yang sudah diberikan pembekalan		100 %	100 %	18.698.000,00	18.698.000,00	28.698.000,00							26.792.400,00		
70106201	Fasilitasi, Rekomendasi dan Koordinasi Pembinaan dan Pengawasan Pemerintahan Desa	Persentase fasilitasi, pembinaan dan pengawasan yang dilaksanakan	-	100 Prosentase	100 Prosentase	18.698.000,00	18.698.000,00	18.698.000,00			-	Peningkatan Tata Kelola Pemerintahan yang harmoni dan adaptif	Jumlah kegiatan fasilitasi, pembinaan dan pengawasan yang dilaksanakan		26.792.400,00	KECAMATAN BATUAN	



Kode	Urusan / Bidang Urusan / Program / Kegiatan / Sub Kegiatan	Indikator Program / Kegiatan / Sub Kegiatan	Target Akhir Periode Renstra OPD	Capaian Kinerja Dan Kerangka Pendanaan							Kelompok Sasaran	Prakiraan Maju Rencana Tahun 2025		Perangkat Daerah Penanggung Jawab		
				Target 2024		Pagu Indikatif (Rp)			Lokasi	Sumber Dana		Prioritas			Target	Pagu Indikatif (Rp)
				Sebelum	Sesudah	RKPD 2024	APBD 2024	RKPD Perubahan 2024				Nasional	Daerah			
701062010001	Fasilitasi Penyusunan Peraturan Desa dan Peraturan Kepala Desa	Jumlah Dokumen yang Difasilitasi dalam rangka Penyusunan Peraturan Desa dan Peraturan Kepala Desa		1 Dokumen	1 Dokumen	7.043.000,00	7.043.000,00	7.043.000,00	Kab. Sumenep, Batuan, Semua Kel/Desa	Sisa Lebih Perhitungan Anggaran Tahun Sebelumnya	-	Peningkatan Tata Kelola Pemerintahan yang harmoni dan adaptif		6.792.400,00	KECAMATAN BATUAN	
701062010002	Fasilitasi Administrasi Tata Pemerintahan Desa	Jumlah Dokumen yang Difasilitasi dalam rangka Administrasi Tata Pemerintahan Desa		4 Dokumen	4 Dokumen	11.655.000,00	11.655.000,00	11.655.000,00	Kab. Sumenep, Batuan, Semua Kel/Desa	Sisa Lebih Perhitungan Anggaran Tahun Sebelumnya	-	Peningkatan Tata Kelola Pemerintahan yang harmoni dan adaptif		10.000.000,00	KECAMATAN BATUAN	
701062010017	Koordinasi Pendampingan Desa di Wilayahnya	Jumlah Laporan Hasil Koordinasi Pendampingan Desa di Wilayahnya			0 Laporan	0,00	0,00	10.000.000,00		Dana Transfer Umum-Dana Alokasi Umum	-	Peningkatan Tata Kelola Pemerintahan yang harmoni dan adaptif		10.000.000,00	KECAMATAN BATUAN	
						2.129.420.159,00	2.129.420.159,00	2.288.715.882,00						2.498.661.064,00		
7		UNSIUR KEWILAYAHAN				2.129.420.159,00	2.129.420.159,00	2.288.715.882,00						2.498.661.064,00		
701		KECAMATAN				2.129.420.159,00	2.129.420.159,00	2.288.715.882,00						2.498.661.064,00		
70101		PROGRAM PENUNJANG URUSAN PEMERINTAHAN DAERAH KABUPATEN/KOTA	Persentase terpenuhinya kebutuhan sarana dan prasarana kantor		100 %	100 %	1.975.105.733,00	1.975.105.733,00	2.124.401.456,00					2.220.451.924,00		
70101201	Perencanaan, Penganggaran, dan Evaluasi Kinerja Perangkat Daerah	Jumlah Laporan Kinerja Perangkat Daerah yang disusun		36 Dokumen	36 Dokumen	16.235.500,00	16.235.500,00	16.235.500,00			-	Peningkatan Tata Kelola Pemerintahan yang harmoni dan adaptif	Jumlah dokumen perencanaan, penganggaran dan evaluasi kinerja perangkat daerah yang disusun	5.398.800,00	KECAMATAN KANGAYAN	
701012010001	Penyusunan Dokumen Perencanaan Perangkat Daerah	Jumlah Dokumen Perencanaan Perangkat Daerah		1 Dokumen	1 Dokumen	11.517.300,00	11.517.300,00	11.517.300,00	Kab. Sumenep, Kangayan, Semua Kel/Desa	Dana Transfer Umum-Dana Alokasi Umum	-	Peningkatan Tata Kelola Pemerintahan yang harmoni dan adaptif		617.760,00	KECAMATAN KANGAYAN	
701012010002	Koordinasi dan Penyusunan Dokumen RKA-SKPD	Jumlah Dokumen RKA-SKPD dan Laporan Hasil Koordinasi Penyusunan Dokumen RKA-SKPD		1 Dokumen	1 Dokumen	614.500,00	614.500,00	614.500,00	Kab. Sumenep, Kangayan, Semua Kel/Desa	Dana Transfer Umum-Dana Alokasi Umum	-	Peningkatan Tata Kelola Pemerintahan yang harmoni dan adaptif		617.760,00	KECAMATAN KANGAYAN	
701012010003	Koordinasi dan Penyusunan Dokumen Perubahan RKA-SKPD	Jumlah Dokumen Perubahan RKA-SKPD dan Laporan Hasil Koordinasi Penyusunan Dokumen Perubahan RKA-SKPD		1 Dokumen	1 Dokumen	614.500,00	614.500,00	614.500,00	Kab. Sumenep, Kangayan, Semua Kel/Desa	Dana Transfer Umum-Dana Alokasi Umum	-	Peningkatan Tata Kelola Pemerintahan yang harmoni dan adaptif		617.760,00	KECAMATAN KANGAYAN	
701012010004	Koordinasi dan Penyusunan DPA-SKPD	Jumlah Dokumen DPA-SKPD dan Laporan Hasil Koordinasi Penyusunan Dokumen DPA-SKPD		1 Dokumen	1 Dokumen	614.500,00	614.500,00	614.500,00	Kab. Sumenep, Kangayan, Semua Kel/Desa	Dana Transfer Umum-Dana Alokasi Umum	-	Peningkatan Tata Kelola Pemerintahan yang harmoni dan adaptif		617.760,00	KECAMATAN KANGAYAN	
7		NON URUSAN				2.129.420.159,00	2.129.420.159,00	2.288.715.882,00						2.498.661.064,00		
701		URUSAN PEMERINTAHAN BIDANG XX				2.129.420.159,00	2.129.420.159,00	2.288.715.882,00						2.498.661.064,00		
70101		PROGRAM PENUNJANG URUSAN PEMERINTAHAN DAERAH KABUPATEN/KOTA	Persentase terpenuhinya kebutuhan sarana dan prasarana kantor		100 %	100 %	1.975.105.733,00	1.975.105.733,00	2.124.401.456,00					2.220.451.924,00		
70101201	Perencanaan, Penganggaran, dan Evaluasi Kinerja Perangkat Daerah	Jumlah Laporan Kinerja Perangkat Daerah yang disusun		36 Dokumen	36 Dokumen	16.235.500,00	16.235.500,00	16.235.500,00			-	Peningkatan Tata Kelola Pemerintahan yang harmoni dan adaptif	Jumlah dokumen perencanaan, penganggaran dan evaluasi kinerja perangkat daerah yang disusun	5.398.800,00	KECAMATAN KANGAYAN	
701012010005	Koordinasi dan Penyusunan Perubahan DPA- SKPD	Jumlah Dokumen Perubahan DPA-SKPD dan Laporan Hasil Koordinasi Penyusunan Dokumen Perubahan DPA-SKPD		1 Dokumen	1 Dokumen	618.400,00	0,00	0,00	Kab. Sumenep, Kangayan, Semua Kel/Desa	Dana Transfer Umum-Dana Alokasi Umum	-	Peningkatan Tata Kelola Pemerintahan yang harmoni dan adaptif		0,00	KECAMATAN KANGAYAN	
7		UNSIUR KEWILAYAHAN				2.129.420.159,00	2.129.420.159,00	2.288.715.882,00						2.498.661.064,00		
701		KECAMATAN				2.129.420.159,00	2.129.420.159,00	2.288.715.882,00						2.498.661.064,00		
70101		PROGRAM PENUNJANG URUSAN PEMERINTAHAN DAERAH KABUPATEN/KOTA	Persentase terpenuhinya kebutuhan sarana dan prasarana kantor		100 %	100 %	1.975.105.733,00	1.975.105.733,00	2.124.401.456,00					2.220.451.924,00		
70101201	Perencanaan, Penganggaran, dan Evaluasi Kinerja Perangkat Daerah	Jumlah Laporan Kinerja Perangkat Daerah yang disusun		36 Dokumen	36 Dokumen	16.235.500,00	16.235.500,00	16.235.500,00			-	Peningkatan Tata Kelola Pemerintahan yang harmoni dan adaptif	Jumlah dokumen perencanaan, penganggaran dan evaluasi kinerja perangkat daerah yang disusun	5.398.800,00	KECAMATAN KANGAYAN	
701012010005	Koordinasi dan Penyusunan Perubahan DPA- SKPD	Jumlah Dokumen Perubahan DPA-SKPD dan Laporan Hasil Koordinasi Penyusunan Dokumen Perubahan DPA-SKPD		1 Dokumen	1 Dokumen	618.400,00	0,00	0,00	Kab. Sumenep, Kangayan, Semua Kel/Desa	Dana Transfer Umum-Dana Alokasi Umum	-	Peningkatan Tata Kelola Pemerintahan yang harmoni dan adaptif		0,00	KECAMATAN KANGAYAN	
701012010007	Evaluasi Kinerja Perangkat Daerah	Jumlah Laporan Evaluasi Kinerja Perangkat Daerah		1 Laporan	1 Laporan	2.256.300,00	2.256.300,00	2.256.300,00	Kab. Sumenep, Kangayan, Semua Kel/Desa	Dana Transfer Umum-Dana Alokasi Umum	-	Peningkatan Tata Kelola Pemerintahan yang harmoni dan adaptif		2.310.000,00	KECAMATAN KANGAYAN	
70101202	Administrasi Keuangan Perangkat Daerah	Jumlah Laporan Perangkat Daerah yang disusun		20 Dokumen	20 Dokumen	1.489.660.559,00	1.486.387.159,00	1.486.387.159,00			-	Peningkatan Tata Kelola Pemerintahan yang harmoni dan adaptif	Jumlah laporan administrasi keuangan perangkat daerah yang disusun	1.819.014.308,00	KECAMATAN KANGAYAN	
701012020001	Penyediaan Gaji dan Tunjangan ASN	Jumlah Orang yang Menerima Gaji dan Tunjangan ASN		20 Orang/bulan	20 Orang/bulan	1.479.420.159,00	1.479.420.159,00	1.628.715.882,00	Kab. Sumenep, Kangayan, Kangayan	Dana Transfer Umum-Dana Alokasi Umum	-	Peningkatan Tata Kelola Pemerintahan yang harmoni dan adaptif		1.797.289.088,00	KECAMATAN KANGAYAN	
701012020007	Koordinasi dan Penyusunan Laporan Keuangan Bulanan/ Triwulanan/ Semesteran SKPD															

Kode	Urusan / Bidang Urusan / Program / Kegiatan / Sub Kegiatan	Indikator Program / Kegiatan / Sub Kegiatan	Target Akhir Periode Renstra OPD	Capaian Kinerja Dan Kerangka Pendanaan							Kelompok Sasaran	Prakiraan Maju Rencana Tahun 2025		Perangkat Daerah Penanggung Jawab		
				Target 2024		Pagu Indikatif (Rp)			Lokasi	Sumber Dana		Prioritas			Target	Pagu Indikatif (Rp)
				Sebelum	Sesudah	RKPD 2024	APBD 2024	RKPD Perubahan 2024				Nasional	Daerah			
		Jumlah Laporan Keuangan Bulanan/Triwulanan/ Semesteran SKPD dan Laporan Koordinasi Penyusunan Laporan Keuangan Bulanan/Triwulanan/Semesteran SKPD		12 Laporan	12 Laporan	10.240.400,00	6.967.000,00	6.967.000,00	Kab. Sumenep, Kangayan, Semua Kel/Desa	Dana Transfer Umum-Dana Alokasi Umum	-	Peningkatan Tata Kelola Pemerintahan yang harmoni dan adaptif		21.725.220,00	KECAMATAN KANGAYAN	
70101205	Administrasi Kepegawaian Perangkat Daerah	Jumlah Pemenuhan Administrasi Pegawai Perangkat Daerah	-	12 Bulan	12 Bulan	17.260.000,00	17.260.000,00	17.260.000,00			-	Peningkatan Tata Kelola Pemerintahan yang harmoni dan adaptif	Jumlah Jenis layanan kepegawaian yang disediakan	17.686.548,00	KECAMATAN KANGAYAN	
701012050002	Pengadaan Pakaian Dinas beserta Atribut Kelengkapannya	Jumlah Paket Pakaian Dinas beserta Atribut Kelengkapan		20 Paket	20 Paket	17.260.000,00	17.260.000,00	17.260.000,00	Kab. Sumenep, Kangayan, Semua Kel/Desa	Dana Transfer Umum-Dana Alokasi Umum	-	Peningkatan Tata Kelola Pemerintahan yang harmoni dan adaptif		17.686.548,00	KECAMATAN KANGAYAN	
70101206	Administrasi Umum Perangkat Daerah	Jumlah Pemenuhan Administrasi umum Perangkat Daerah	-	12 Bulan	12 Bulan	128.064.400,00	128.064.400,00	128.064.400,00			-	Peningkatan Tata Kelola Pemerintahan yang harmoni dan adaptif	Jumlah Kebutuhan Perangkat Daerah yang di penuhi	140.673.020,00	KECAMATAN KANGAYAN	
701012060001	Penyediaan Komponen Instalasi Listrik/Penerangan Bangunan Kantor	Jumlah Paket Komponen Instalasi Listrik/Penerangan Bangunan Kantor yang Disediakan		192 Paket	192 Paket	13.126.400,00	13.126.400,00	13.126.400,00	Kab. Sumenep, Kangayan, Semua Kel/Desa	Dana Transfer Umum-Dana Alokasi Umum	-	Peningkatan Tata Kelola Pemerintahan yang harmoni dan adaptif		13.130.000,00	KECAMATAN KANGAYAN	
701012060002	Penyediaan Peralatan dan Perlengkapan Kantor	Jumlah Paket Peralatan dan Perlengkapan Kantor yang Disediakan		152 Paket	152 Paket	7.875.600,00	7.875.600,00	7.875.600,00	Kab. Sumenep, Kangayan, Semua Kel/Desa	Dana Transfer Umum-Dana Alokasi Umum	-	Peningkatan Tata Kelola Pemerintahan yang harmoni dan adaptif		7.887.000,00	KECAMATAN KANGAYAN	
701012060004	Penyediaan Bahan Logistik Kantor	Jumlah Paket Bahan Logistik Kantor yang Disediakan		786 Paket	786 Paket	52.798.800,00	52.798.800,00	52.798.800,00	Kab. Sumenep, Kangayan, Semua Kel/Desa	Dana Transfer Umum-Dana Alokasi Umum	-	Peningkatan Tata Kelola Pemerintahan yang harmoni dan adaptif		64.612.020,00	KECAMATAN KANGAYAN	
701012060005	Penyediaan Barang Cetak dan Penggandaan	Jumlah Paket Barang Cetak dan Penggandaan yang Disediakan		200 Paket	200 Paket	10.701.600,00	10.701.600,00	10.701.600,00	Kab. Sumenep, Kangayan, Semua Kel/Desa	Dana Transfer Umum-Dana Alokasi Umum	-	Peningkatan Tata Kelola Pemerintahan yang harmoni dan adaptif		10.747.880,00	KECAMATAN KANGAYAN	
701012060006	Penyediaan Bahan Bacaan dan Peraturan Perundang-undangan	Jumlah Dokumen Bahan Bacaan dan Peraturan Perundang-Undangan yang Disediakan		12 Dokumen	12 Dokumen	4.560.000,00	4.560.000,00	4.560.000,00	Kab. Sumenep, Kangayan, Semua Kel/Desa	Dana Transfer Umum-Dana Alokasi Umum	-	Peningkatan Tata Kelola Pemerintahan yang harmoni dan adaptif		4.561.920,00	KECAMATAN KANGAYAN	
701012060009	Penyelenggaraan Rapat Koordinasi dan Konsultasi SKPD	Jumlah Laporan Penyelenggaraan Rapat Koordinasi dan Konsultasi SKPD		240 Laporan	240 Laporan	39.002.000,00	39.002.000,00	39.002.000,00	Kab. Sumenep, Kangayan, Semua Kel/Desa	Dana Transfer Umum-Dana Alokasi Umum	-	Peningkatan Tata Kelola Pemerintahan yang harmoni dan adaptif		39.734.200,00	KECAMATAN KANGAYAN	
70101207	Pengadaan Barang Milik Daerah Penunjang Urusan Pemerintah Daerah	Jumlah Barang yang dibeli	-	8 Unit	8 Unit	64.997.546,00	84.997.546,00	84.997.546,00			-	Peningkatan Tata Kelola Pemerintahan yang harmoni dan adaptif	Jumlah barang milik daerah yang yang dladakan	55.634.987,00	KECAMATAN KANGAYAN	
701012070005	Pengadaan Mebel	Jumlah Paket Mebel yang Disediakan		25 Unit	25 Unit	7.778.600,00	7.778.600,00	7.778.600,00	Kab. Sumenep, Kangayan, Semua Kel/Desa	Dana Transfer Umum-Dana Alokasi Umum	-	Peningkatan Tata Kelola Pemerintahan yang harmoni dan adaptif		7.936.500,00	KECAMATAN KANGAYAN	
701012070006	Pengadaan Peralatan dan Mesin Lainnya	Jumlah Unit Peralatan dan Mesin Lainnya yang Disediakan		1 Unit	1 Unit	24.545.652,00	24.545.652,00	24.545.652,00	Kab. Sumenep, Kangayan, Semua Kel/Desa	Dana Transfer Umum-Dana Alokasi Umum	-	Peningkatan Tata Kelola Pemerintahan yang harmoni dan adaptif		14.254.076,00	KECAMATAN KANGAYAN	
701012070007	Pengadaan Aset Tetap Lainnya	Jumlah Unit Aset Tetap Lainnya yang Disediakan		1 Unit	1 Unit	32.673.294,00	52.673.294,00	52.673.294,00	Kab. Sumenep, Kangayan, Semua Kel/Desa	Dana Transfer Umum-Dana Alokasi Umum	-	Peningkatan Tata Kelola Pemerintahan yang harmoni dan adaptif		33.444.411,00	KECAMATAN KANGAYAN	
70101208	Penyediaan Jasa Penunjang Urusan Pemerintahan Daerah	Jumlah Penyediaan Jasa Penunjang Kebutuhan Kantor	-	12 Bulan	12 Bulan	63.738.930,00	155.612.330,00	155.612.330,00			-	Peningkatan Tata Kelola Pemerintahan yang harmoni dan adaptif	Jumlah layanan jasa yang disediakan	63.842.592,00	KECAMATAN KANGAYAN	
701012080002	Penyediaan Jasa Komunikasi, Sumber Daya Air dan Listrik	Jumlah Laporan Penyediaan Jasa Komunikasi, Sumber Daya Air dan Listrik yang Disediakan		2 Laporan	2 Laporan	11.340.000,00	11.340.000,00	11.340.000,00	Kab. Sumenep, Kangayan, Semua Kel/Desa	Dana Transfer Umum-Dana Alokasi Umum	-	Peningkatan Tata Kelola Pemerintahan yang harmoni dan adaptif		11.404.800,00	KECAMATAN KANGAYAN	
701012080004	Penyediaan Jasa Pelayanan Umum Kantor	Jumlah Laporan Penyediaan Jasa Pelayanan Umum Kantor yang Disediakan		6 Laporan	6 Laporan	52.398.930,00	144.272.330,00	144.272.330,00	Kab. Sumenep, Kangayan, Semua Kel/Desa	Dana Transfer Umum-Dana Alokasi Umum	-	Peningkatan Tata Kelola Pemerintahan yang harmoni dan adaptif		52.437.792,00	KECAMATAN KANGAYAN	
70101209	Pemeliharaan Barang Milik Daerah Penunjang Urusan Pemerintahan Daerah	Jumlah Aset yang dipelihara	-	128 M2	128 M2	195.148.798,00	86.548.798,00	86.548.798,00			-	Peningkatan Tata Kelola Pemerintahan yang harmoni dan adaptif	Jumlah barang milik daerah yang dipelihara	118.201.669,00	KECAMATAN KANGAYAN	
701012090001	Penyediaan Jasa Pemeliharaan, Biaya Pemeliharaan, dan Pajak Kendaraan Perorangan Dinas atau Kendaraan Dinas Jabatan	Jumlah Kendaraan Perorangan Dinas atau Kendaraan Dinas Jabatan yang Dipelihara dan dibayarkan Pajaknya		5 Unit	5 Unit	126.850.000,00	18.250.000,00	18.250.000,00	Kab. Sumenep, Kangayan, Semua Kel/Desa	Dana Transfer Umum-Dana Alokasi Umum	-	Peningkatan Tata Kelola Pemerintahan yang harmoni dan adaptif		49.056.600,00	KECAMATAN KANGAYAN	
701012090006	Pemeliharaan Peralatan dan Mesin Lainnya	Jumlah Peralatan dan Mesin Lainnya yang Dipelihara		33 Unit	33 Unit	8.280.000,00	8.280.000,00	8.280.000,00	Kab. Sumenep, Kangayan, Semua Kel/Desa	Dana Transfer Umum-Dana Alokasi Umum	-	Peningkatan Tata Kelola Pemerintahan yang harmoni dan adaptif		9.108.000,00	KECAMATAN KANGAYAN	
701012090009	Pemeliharaan/Rehabilitasi Gedung Kantor dan Bangunan Lainnya	Jumlah Gedung Kantor dan Bangunan Lainnya yang Dipelihara/Direhabilitasi		1 Unit	1 Unit	60.018.798,00	60.018.798,00	60.018.798,00	Kab. Sumenep, Kangayan, Semua Kel/Desa	Dana Transfer Umum-Dana Alokasi Umum	-	Peningkatan Tata Kelola Pemerintahan yang harmoni dan adaptif		60.037.069,00	KECAMATAN KANGAYAN	

Kode	Urusan / Bidang Urusan / Program / Kegiatan / Sub Kegiatan	Indikator Program / Kegiatan / Sub Kegiatan	Target Akhir Periode Renstra OPD	Capaian Kinerja Dan Kerangka Pendanaan							Lokasi	Sumber Dana	Prioritas		Kelompok Sasaran	Prakiraan Maju Rencana Tahun 2025		Perangkat Daerah Penanggung Jawab
				Target 2024		Pagu Indikatif (Rp)			Nasional	Daerah			Target	Pagu Indikatif (Rp)				
				Sebelum	Sesudah	RKPD 2024	APBD 2024	RKPD Perubahan 2024										
70102	PROGRAM PENYELENGGARAAN PEMERINTAHAN DAN PELAYANAN PUBLIK	Persentase Layanan Publik yang diselenggarakan di Kecamatan		100 %	100 %	13.489.900,00	13.489.900,00	13.489.900,00								13.956.800,00		
70102	2.01	Koordinasi Penyelenggaraan Kegiatan Pemerintahan di Tingkat Kecamatan		12 Laporan	12 Laporan	6.848.700,00	6.848.700,00	6.848.700,00						Peningkatan Tata Kelola Pemerintahan yang harmoni dan adaptif	Jumlah Koordinasi Penyelenggaraan Kegiatan Pemerintahan di Tingkat Kecamatan		6.853.000,00	KECAMATAN KANGAYAN
70102	2.01	0001	Koordinasi/Sinergi Perencanaan dan Pelaksanaan Kegiatan Pemerintahan dengan Perangkat Daerah dan Instansi Vertikal Terkait															
			Jumlah Laporan Koordinasi/Sinergi Perencanaan dan Pelaksanaan Kegiatan Pemerintahan dengan Perangkat Daerah dan Instansi Vertikal Terkait	4 Laporan	4 Laporan	6.848.700,00	6.848.700,00	6.848.700,00	Kab. Sumenep, Kangayan, Semua Kel/Desa	Sisa Lebih Perhitungan Anggaran Tahun Sebelumnya				Peningkatan Tata Kelola Pemerintahan yang harmoni dan adaptif			6.853.000,00	KECAMATAN KANGAYAN
70102	2.02	Penyelenggaraan Urusan Pemerintahan yang Tidak Dilaksanakan oleh Unit Kerja Perangkat Daerah yang Ada di Kecamatan	undefined	12 Dokumen	12 Dokumen	6.641.200,00	6.641.200,00	6.641.200,00						Peningkatan Tata Kelola Pemerintahan yang harmoni dan adaptif	Jumlah Dokumen Perencanaan Kegiatan Pelayanan kepada Masyarakat di Kecamatan		7.103.800,00	KECAMATAN KANGAYAN
70102	2.02	0003	Peningkatan Efektivitas Pelaksanaan Pelayanan kepada Masyarakat di Wilayah Kecamatan															
			Jumlah Laporan Peningkatan Efektivitas Pelaksanaan Pelayanan kepada Masyarakat di Wilayah Kecamatan	1 Laporan	1 Laporan	6.641.200,00	6.641.200,00	6.641.200,00	Kab. Sumenep, Kangayan, Semua Kel/Desa	Sisa Lebih Perhitungan Anggaran Tahun Sebelumnya				Peningkatan Tata Kelola Pemerintahan yang harmoni dan adaptif			7.103.800,00	KECAMATAN KANGAYAN
70103	PROGRAM PEMBERDAYAAN MASYARAKAT DESA DAN KELURAHAN	Persentase Lembaga dan Organisasi Masyarakat yang Terlibat dalam Pembangunan di Kecamatan		100 %	100 %	36.074.726,00	36.074.726,00	36.074.726,00									37.746.280,00	
70103	2.01	Koordinasi Kegiatan Pemberdayaan Desa				4.636.200,00	4.636.200,00	4.636.200,00						Peningkatan Tata Kelola Pemerintahan yang harmoni dan adaptif			4.134.680,00	KECAMATAN KANGAYAN
70103	2.01	0001	Peningkatan Partisipasi Masyarakat dalam Forum Musyawarah Perencanaan Pembangunan di Desa															
			Jumlah Lembaga Kemasyarakatan yang Berpartisipasi dalam Forum Musyawarah Perencanaan Pembangunan di Desa	9 Lembaga Kemasyarakatan	9 Lembaga Kemasyarakatan	4.636.200,00	4.636.200,00	4.636.200,00	Kab. Sumenep, Kangayan, Semua Kel/Desa	Sisa Lebih Perhitungan Anggaran Tahun Sebelumnya				Peningkatan Tata Kelola Pemerintahan yang harmoni dan adaptif			4.134.680,00	KECAMATAN KANGAYAN
70103	2.03	Pemberdayaan Lembaga Kemasyarakatan Tingkat Kecamatan		27 lembaga Kemasyarakatan	27 lembaga Kemasyarakatan	11.456.000,00	11.456.000,00	11.456.000,00						Peningkatan Tata Kelola Pemerintahan yang harmoni dan adaptif	Jumlah pelaksanaan pemberdayaan desa yang dilaksanakan		11.611.600,00	KECAMATAN KANGAYAN
70103	2.03	0004	Fasilitasi Pengembangan Usaha Ekonomi Masyarakat															
			Jumlah Laporan Fasilitasi Pengembangan Usaha Ekonomi Masyarakat	9 Laporan	9 Laporan	11.456.000,00	11.456.000,00	11.456.000,00	Kab. Sumenep, Kangayan, Semua Kel/Desa	Sisa Lebih Perhitungan Anggaran Tahun Sebelumnya				Peningkatan Tata Kelola Pemerintahan yang harmoni dan adaptif			11.611.600,00	KECAMATAN KANGAYAN
70103	2.06	Pemberdayaan dan Kesejahteraan Keluarga Tingkat Kecamatan dan Kelurahan	undefined	9 Lembaga Kemasyarakatan	9 Lembaga Kemasyarakatan	19.982.526,00	19.982.526,00	19.982.526,00						Peningkatan Tata Kelola Pemerintahan yang harmoni dan adaptif	Jumlah Lembaga Kemasyarakatan yang Diselenggarakan		22.000.000,00	KECAMATAN KANGAYAN
70103	2.06	0003	Peningkatan Ketahanan Pangan Keluarga															
			Jumlah Keluarga yang Mengikuti Peningkatan Ketahanan Pangan Keluarga	1 Keluarga	1 Keluarga	19.982.526,00	19.982.526,00	19.982.526,00	Kab. Sumenep, Kangayan, Semua Kel/Desa	Sisa Lebih Perhitungan Anggaran Tahun Sebelumnya				Peningkatan Tata Kelola Pemerintahan yang harmoni dan adaptif			22.000.000,00	KECAMATAN KANGAYAN
70104	PROGRAM KOORDINASI KETENTRAMAN DAN KETERTIBAN UMUM	Persentase Kerjasama Penanganan Ketentraman dan Ketertiban Umum yang terlaksana		100 %	100 %	8.764.000,00	8.764.000,00	8.764.000,00									8.247.800,00	
70104	2.01	Koordinasi Upaya Penyelenggaraan Ketentraman dan Ketertiban Umum		12 laporan	12 laporan	8.764.000,00	8.764.000,00	8.764.000,00						Peningkatan Tata Kelola Pemerintahan yang harmoni dan adaptif	Jumlah koordinasi lintas sektor ketentraman dan ketertiban umum yang dilaksanakan		8.247.800,00	KECAMATAN KANGAYAN
70104	2.01	0002	Harmonisasi Hubungan dengan Tokoh Agama dan Tokoh Masyarakat															
			Jumlah Laporan Pelaksanaan Harmonisasi Hubungan dengan Tokoh Agama dan Tokoh Masyarakat	1 Laporan	1 Laporan	8.764.000,00	8.764.000,00	8.764.000,00	Kab. Sumenep, Kangayan, Semua Kel/Desa	Sisa Lebih Perhitungan Anggaran Tahun Sebelumnya				Peningkatan Tata Kelola Pemerintahan yang harmoni dan adaptif			8.247.800,00	KECAMATAN KANGAYAN
70105	PROGRAM PENYELENGGARAAN URUSAN PEMERINTAHAN UMUM	Persentase koordinasi yang dilaksanakan di tingkat kecamatan		100 %	100 %	68.097.800,00	68.097.800,00	68.097.800,00									169.397.580,00	
70105	2.01	Penyelenggaraan Urusan Pemerintahan Umum Sesuai Penugasan Kepala Daerah		3 Kegiatan	3 Kegiatan	68.097.800,00	68.097.800,00	68.097.800,00						Peningkatan Tata Kelola Pemerintahan yang harmoni dan adaptif	Jumlah kegiatan pembinaan wawasan kebangsaan dan ketahanan nasional		169.397.580,00	KECAMATAN KANGAYAN
70105	2.01	0001	Pembinaan Wawasan Kebangsaan dan Ketahanan Nasional dalam rangka Memantapkan Pengamalan Pancasila, Pelaksanaan Undang-Undang Dasar Negara Republik Indonesia Tahun 1945, Pelestarian Bhinneka Tunggal Ika serta Pemertahanan dan Pemeliharaan Keutuhan Negara Kesatuan Republik Indonesia															
			Jumlah Orang yang Mengikuti Pembinaan Wawasan Kebangsaan dan Ketahanan Nasional dalam rangka Memantapkan Pengamalan Pancasila, Pelaksanaan Undang-Undang Dasar Negara Republik Indonesia Tahun 1945, Pelestarian Bhinneka Tunggal Ika serta Pemertahanan dan Pemeliharaan Keutuhan Negara Kesatuan Republik Indonesia	100 Orang	100 Orang	41.126.600,00	41.126.600,00	41.126.600,00	Kab. Sumenep, Kangayan, Semua Kel/Desa	Sisa Lebih Perhitungan Anggaran Tahun Sebelumnya				Peningkatan Tata Kelola Pemerintahan yang harmoni dan adaptif			42.286.860,00	KECAMATAN KANGAYAN
70105	2.01	0008	Pelaksanaan Tugas Forum Koordinasi Pimpinan di Kecamatan															

Kode	Urusan / Bidang Urusan / Program / Kegiatan / Sub Kegiatan	Indikator Program / Kegiatan / Sub Kegiatan	Target Akhir Periode Renstra OPD	Capaian Kinerja Dan Kerangka Pendanaan									Kelompok Sasaran	Prakiraan Maju Rencana Tahun 2025		Perangkat Daerah Penanggung Jawab
				Target 2024		Pagu Indikatif (Rp)			Lokasi	Sumber Dana	Prioritas			Target	Pagu Indikatif (Rp)	
				Sebelum	Sesudah	RKPD 2024	APBD 2024	RKPD Perubahan 2024			Nasional	Daerah				
		Jumlah Dokumen Tugas Forum Koordinasi Pimpinan di Kecamatan		12 Dokumen	12 Dokumen	26.971.200,00	26.971.200,00	26.971.200,00	Kab. Sumenep, Kanganan, Semua Kel/Desa	Sisa Lebih Perhitungan Anggaran Tahun Sebelumnya	-	Peningkatan Tata Kelola Pemerintahan yang harmoni dan adaptif		127.110.720,00	KECAMATAN KANGAYAN	
70106	PROGRAM PEMBINAAN DAN PENGAWASAN PEMERINTAHAN DESA	Persentase pemerintahan desa yang sudah diberikan pembekalan		100 %	100 %	27.888.000,00	27.888.000,00	37.888.000,00					48.860.680,00			
70106	2.01 Fasilitasi, Rekomendasi dan Koordinasi Pembinaan dan Pengawasan Pemerintahan Desa	Jumlah Laporan Fasilitasi, Rekomendasi dan Koordinasi Pembinaan dan Pengawasan Pemerintahan Desa	-	9 Dokumen	9 Dokumen	27.888.000,00	27.888.000,00	27.888.000,00			-	Peningkatan Tata Kelola Pemerintahan yang harmoni dan adaptif	Jumlah kegiatan fasilitasi, pembinaan dan pengawasan yang dilaksanakan	48.860.680,00	KECAMATAN KANGAYAN	
70106	2.01 0005	Fasilitasi Pelaksanaan Tugas Kepala Desa dan Perangkat Desa		1 Dokumen	1 Dokumen	6.411.200,00	6.411.200,00	6.411.200,00	Kab. Sumenep, Kanganan, Semua Kel/Desa	Sisa Lebih Perhitungan Anggaran Tahun Sebelumnya	-	Peningkatan Tata Kelola Pemerintahan yang harmoni dan adaptif		7.297.400,00	KECAMATAN KANGAYAN	
70106	2.01 0009	Fasilitasi Sinkronisasi Perencanaan Pembangunan Daerah dengan Pembangunan Desa		1 Dokumen	1 Dokumen	4.691.200,00	4.691.200,00	4.691.200,00	Kab. Sumenep, Kanganan, Semua Kel/Desa	Sisa Lebih Perhitungan Anggaran Tahun Sebelumnya	-	Peningkatan Tata Kelola Pemerintahan yang harmoni dan adaptif		4.739.680,00	KECAMATAN KANGAYAN	
70106	2.01 0016	Fasilitasi Penyusunan Program dan Pelaksanaan Pemberdayaan Masyarakat Desa		1 Dokumen	1 Dokumen	16.785.600,00	16.785.600,00	16.785.600,00	Kab. Sumenep, Kanganan, Semua Kel/Desa	Sisa Lebih Perhitungan Anggaran Tahun Sebelumnya	-	Peningkatan Tata Kelola Pemerintahan yang harmoni dan adaptif		25.823.600,00	KECAMATAN KANGAYAN	
70106	2.01 0017	Koordinasi Pendampingan Desa di Wilayahnya		1 Laporan	1 Laporan	0,00	0,00	10.000.000,00	Kab. Sumenep, Kanganan, Semua Kel/Desa	Dana Transfer Umum-Dana Alokasi Umum	-	Peningkatan Tata Kelola Pemerintahan yang harmoni dan adaptif		11.000.000,00	KECAMATAN KANGAYAN	
		Badan Kesatuan Bangsa dan Politik				119.895.477.058,00	75.695.139.058,00	76.655.785.366,00					8.778.310.854,00			
8		UNSUR PEMERINTAHAN UMUM				119.895.477.058,00	75.695.139.058,00	76.655.785.366,00					8.778.310.854,00			
801		KESATUAN BANGSA DAN POLITIK				119.895.477.058,00	75.695.139.058,00	76.655.785.366,00					8.778.310.854,00			
80101	PROGRAM PENUNJANG URUSAN PEMERINTAHAN DAERAH KABUPATEN/KOTA	Persentase Pemenuhan Kebutuhan Penunjang Perangkat Daerah		100 %	100 %	3.739.641.166,00	3.847.623.366,00	4.281.875.714,00					3.567.161.098,00			
80101	2.01 Perencanaan, Penganggaran, dan Evaluasi Kinerja Perangkat Daerah	Jumlah Dokumen Perencanaan dan Evaluasi Kinerja yang di susun	-	14 Dokumen	14 Dokumen	7.781.400,00	7.781.400,00	7.781.400,00			-	Peningkatan penanganan masalah sosial dan penguatan kondusifitas dan stabilitas sosial dan politik	Seluruh Perangkat Daerah	33.169.769,00	BADAN KESATUAN BANGSA DAN POLITIK	
80101	2.01 0001	Penyusunan Dokumen Perencanaan Perangkat Daerah		10 Dokumen	10 Dokumen	543.100,00	543.100,00	543.100,00		Dana Transfer Umum-Dana Alokasi Umum	-	Peningkatan penanganan masalah sosial dan penguatan kondusifitas dan stabilitas sosial dan politik		3.840.859,00	BADAN KESATUAN BANGSA DAN POLITIK	
80101	2.01 0002	Koordinasi dan Penyusunan Dokumen RKA-SKPD		3 Dokumen	3 Dokumen	776.900,00	776.900,00	776.900,00		Dana Transfer Umum-Dana Alokasi Umum	-	Peningkatan penanganan masalah sosial dan penguatan kondusifitas dan stabilitas sosial dan politik		4.027.246,00	BADAN KESATUAN BANGSA DAN POLITIK	
80101	2.01 0003	Koordinasi dan Penyusunan Dokumen Perubahan RKA-SKPD		1 Dokumen	1 Dokumen	543.500,00	543.500,00	543.500,00		Dana Transfer Umum-Dana Alokasi Umum	-	Peningkatan penanganan masalah sosial dan penguatan kondusifitas dan stabilitas sosial dan politik		4.073.316,00	BADAN KESATUAN BANGSA DAN POLITIK	
80101	2.01 0004	Koordinasi dan Penyusunan DPA-SKPD		1 Dokumen	1 Dokumen	628.800,00	628.800,00	628.800,00		Dana Transfer Umum-Dana Alokasi Umum	-	Peningkatan penanganan masalah sosial dan penguatan kondusifitas dan stabilitas sosial dan politik		2.808.755,00	BADAN KESATUAN BANGSA DAN POLITIK	
80101	2.01 0005	Koordinasi dan Penyusunan Perubahan DPA- SKPD		1 Dokumen	1 Dokumen	649.200,00	649.200,00	649.200,00		Dana Transfer Umum-Dana Alokasi Umum	-	Peningkatan penanganan masalah sosial dan penguatan kondusifitas dan stabilitas sosial dan politik		3.011.776,00	BADAN KESATUAN BANGSA DAN POLITIK	
80101	2.01 0006	Koordinasi dan Penyusunan Laporan Capaian Kinerja dan Ikhtisar Realisasi Kinerja SKPD		3 Laporan	3 Laporan	627.300,00	627.300,00	627.300,00		Dana Transfer Umum-Dana Alokasi Umum	-	Peningkatan penanganan masalah sosial dan penguatan kondusifitas dan stabilitas sosial dan politik		10.442.513,00	BADAN KESATUAN BANGSA DAN POLITIK	
80101	2.01 0007	Evaluasi Kinerja Perangkat Daerah		3 Laporan	3 Laporan	4.012.600,00	4.012.600,00	4.012.600,00		Dana Transfer Umum-Dana Alokasi Umum	-	Peningkatan penanganan masalah sosial dan penguatan kondusifitas dan stabilitas sosial dan politik		4.965.304,00	BADAN KESATUAN BANGSA DAN POLITIK	
80101	2.02 Administrasi Keuangan Perangkat Daerah	Jumlah Laporan Keuangan (Neraca, LRA dan LO) yang di susun	-	3 Dokumen	3 Dokumen	3.042.654.493,00	3.150.636.693,00	3.150.636.693,00			-	Peningkatan penanganan masalah sosial dan penguatan kondusifitas dan stabilitas sosial dan politik	Seluruh Perangkat Daerah	2.751.728.659,00	BADAN KESATUAN BANGSA DAN POLITIK	
80101	2.02 0001	Penyediaan Gaji dan Tunjangan ASN														

Kode	Urusan / Bidang Urusan / Program / Kegiatan / Sub Kegiatan	Indikator Program / Kegiatan / Sub Kegiatan	Target Akhir Periode Renstra OPD	Capaian Kinerja Dan Kerangka Pendanaan						Lokasi	Sumber Dana	Prioritas		Kelompok Sasaran	Prakiraan Maju Rencana Tahun 2025		Perangkat Daerah Penanggung Jawab
				Target 2024		Pagu Indikatif (Rp)			Nasional			Daerah	Target		Pagu Indikatif (Rp)		
				Sebelum	Sesudah	RKPD 2024	APBD 2024	RKPD Perubahan 2024									
		Jumlah Orang yang Menerima Gaji dan Tunjangan ASN		25 Orang/bulan	25 Orang/bulan	3.040.100.493,00	3.148.082.693,00	3.244.633.462,00		Dana Transfer Umum-Dana Alokasi Umum		Peningkatan penanganan masalah sosial dan penguatan kondusifitas dan stabilitas sosial dan politik		2.747.815.256,00	BADAN KESATUAN BANGSA DAN POLITIK		
8 01 01 2.02 0005	Koordinasi dan Penyusunan Laporan Keuangan Akhir Tahun SKPD	Jumlah Laporan Keuangan Akhir Tahun SKPD dan Laporan Hasil Koordinasi Penyusunan Laporan Keuangan Akhir Tahun SKPD		1 Laporan	1 Laporan	1.141.200,00	1.141.200,00	1.141.200,00		Dana Transfer Umum-Dana Alokasi Umum		Peningkatan penanganan masalah sosial dan penguatan kondusifitas dan stabilitas sosial dan politik		1.622.539,00	BADAN KESATUAN BANGSA DAN POLITIK		
8 01 01 2.02 0007	Koordinasi dan Penyusunan Laporan Keuangan Bulanan/ Triwulanan/ Semesteran SKPD	Jumlah Laporan Keuangan Bulanan/ Triwulanan/ Semesteran SKPD dan Laporan Koordinasi Penyusunan Laporan Keuangan Bulanan/Triwulanan/Semesteran SKPD		2 Laporan	2 Laporan	1.412.800,00	1.412.800,00	1.412.800,00		Dana Transfer Umum-Dana Alokasi Umum		Peningkatan penanganan masalah sosial dan penguatan kondusifitas dan stabilitas sosial dan politik		2.290.864,00	BADAN KESATUAN BANGSA DAN POLITIK		
8 01 01 2.05	Administrasi Kepegawaian Perangkat Daerah	Jumlah ASN mengikuti pelatihan Jumlah Pemenuhan Penyediaan Administrasi Kepegawaian Perangkat Daerah		3 Orang 3 Paket	3 Orang 3 Paket	35.024.150,00	35.024.150,00	35.024.150,00				Peningkatan penanganan masalah sosial dan penguatan kondusifitas dan stabilitas sosial dan politik	Seluruh Perangkat Daerah	41.212.040,00	BADAN KESATUAN BANGSA DAN POLITIK		
8 01 01 2.05 0002	Pengadaan Pakaian Dinas beserta Atribut Kelengkapannya	Jumlah Paket Pakaian Dinas beserta Atribut Kelengkapan		1 Paket	1 Paket	35.024.150,00	35.024.150,00	0,00		Dana Transfer Umum-Dana Alokasi Umum		Peningkatan penanganan masalah sosial dan penguatan kondusifitas dan stabilitas sosial dan politik		41.212.040,00	BADAN KESATUAN BANGSA DAN POLITIK		
8 01 01 2.06	Administrasi Umum Perangkat Daerah	Jumlah Kebutuhan perangkat daerah yang dipenuhi Jumlah Pemenuhan Penyediaan Administrasi Umum Perangkat Daerah		3 Laporan 3 Orang	3 Laporan 3 Orang	185.967.600,00	185.967.600,00	185.967.600,00				Peningkatan penanganan masalah sosial dan penguatan kondusifitas dan stabilitas sosial dan politik	Seluruh Perangkat Daerah	200.020.308,00	BADAN KESATUAN BANGSA DAN POLITIK		
8 01 01 2.06 0001	Penyediaan Komponen Instalasi Listrik/Penerangan Bangunan Kantor	Jumlah Paket Komponen Instalasi Listrik/Penerangan Bangunan Kantor yang Disediakan		2 Paket	2 Paket	11.296.400,00	11.296.400,00	11.296.400,00		Dana Transfer Umum-Dana Alokasi Umum		Peningkatan penanganan masalah sosial dan penguatan kondusifitas dan stabilitas sosial dan politik		9.131.455,00	BADAN KESATUAN BANGSA DAN POLITIK		
8 01 01 2.06 0002	Penyediaan Peralatan dan Perlengkapan Kantor	Jumlah Paket Peralatan dan Perlengkapan Kantor yang Disediakan		2 Paket	2 Paket	39.439.700,00	39.439.700,00	39.439.700,00		Dana Transfer Umum-Dana Alokasi Umum		Peningkatan penanganan masalah sosial dan penguatan kondusifitas dan stabilitas sosial dan politik		37.626.634,00	BADAN KESATUAN BANGSA DAN POLITIK		
8 01 01 2.06 0004	Penyediaan Bahan Logistik Kantor	Jumlah Paket Bahan Logistik Kantor yang Disediakan		6 Paket	6 Paket	20.909.100,00	20.909.100,00	20.909.100,00		Dana Transfer Umum-Dana Alokasi Umum		Peningkatan penanganan masalah sosial dan penguatan kondusifitas dan stabilitas sosial dan politik		20.430.251,00	BADAN KESATUAN BANGSA DAN POLITIK		
8 01 01 2.06 0005	Penyediaan Barang Cetak dan Penggandaan	Jumlah Paket Barang Cetak dan Penggandaan yang Disediakan		40 Paket	40 Paket	10.645.400,00	10.645.400,00	14.538.400,00		Dana Transfer Umum-Dana Alokasi Umum		Peningkatan penanganan masalah sosial dan penguatan kondusifitas dan stabilitas sosial dan politik		16.187.471,00	BADAN KESATUAN BANGSA DAN POLITIK		
8 01 01 2.06 0009	Penyelenggaraan Rapat Koordinasi dan Konsultasi SKPD	Jumlah Laporan Penyelenggaraan Rapat Koordinasi dan Konsultasi SKPD		38 Laporan	38 Laporan	103.677.000,00	103.677.000,00	203.053.000,00		Dana Transfer Umum-Dana Alokasi Umum		Peningkatan penanganan masalah sosial dan penguatan kondusifitas dan stabilitas sosial dan politik		105.875.791,00	BADAN KESATUAN BANGSA DAN POLITIK		
8 01 01 2.06 0010	Penatausahaan Arsip Dinamis pada SKPD	Jumlah Dokumen Penatausahaan Arsip Dinamis pada SKPD		300 Dokumen	300 Dokumen	0,00	0,00	0,00		Dana Transfer Umum-Dana Alokasi Umum		Peningkatan penanganan masalah sosial dan penguatan kondusifitas dan stabilitas sosial dan politik		10.768.706,00	BADAN KESATUAN BANGSA DAN POLITIK		
8 01 01 2.07	Pengadaan Barang Milik Daerah Penunjang Urusan Pemerintah Daerah	Jumlah Pengadaan yang di beli Jumlah Pengadaan Barang Milik Daerah Penunjang Urusan Pemerintah Daerah		5 Unit	5 Unit	11.643.234,00	11.643.234,00	11.643.234,00				Peningkatan penanganan masalah sosial dan penguatan kondusifitas dan stabilitas sosial dan politik	Seluruh Perangkat Daerah	75.104.513,00	BADAN KESATUAN BANGSA DAN POLITIK		
8 01 01 2.07 0006	Pengadaan Peralatan dan Mesin Lainnya	Jumlah Unit Peralatan dan Mesin Lainnya yang Disediakan		6 Unit	6 Unit	11.643.234,00	11.643.234,00	11.643.234,00		Dana Transfer Umum-Dana Alokasi Umum		Peningkatan penanganan masalah sosial dan penguatan kondusifitas dan stabilitas sosial dan politik		75.104.513,00	BADAN KESATUAN BANGSA DAN POLITIK		
8 01 01 2.08	Penyediaan Jasa Penunjang Urusan Pemerintahan Daerah	Jumlah Jasa Penunjang yang di sediakan Jumlah Penyediaan Jasa Penunjang Urusan Pemerintahan Daerah		4 Laporan 4 Orang	4 Laporan 4 Orang	242.501.900,00	242.501.900,00	242.501.900,00				Peningkatan penanganan masalah sosial dan penguatan kondusifitas dan stabilitas sosial dan politik	Seluruh Perangkat Daerah	215.102.946,00	BADAN KESATUAN BANGSA DAN POLITIK		
8 01 01 2.08 0001	Penyediaan Jasa Surat Menyurat	Jumlah Laporan Penyediaan Jasa Surat Menyurat		2000 Laporan	2000 Laporan	1.082.300,00	1.082.300,00	1.082.300,00		Dana Transfer Umum-Dana Alokasi Umum		Peningkatan penanganan masalah sosial dan penguatan kondusifitas dan stabilitas sosial dan politik		1.854.542,00	BADAN KESATUAN BANGSA DAN POLITIK		
8 01 01 2.08 0002	Penyediaan Jasa Komunikasi, Sumber Daya Air dan Listrik	Jumlah Laporan Penyediaan Jasa Komunikasi, Sumber Daya Air dan Listrik yang Disediakan		3 Laporan	3 Laporan	66.426.800,00	66.426.800,00	69.666.800,00		Dana Transfer Umum-Dana Alokasi Umum		Peningkatan penanganan masalah sosial dan penguatan kondusifitas dan stabilitas sosial dan politik		66.436.693,00	BADAN KESATUAN BANGSA DAN POLITIK		

Kode	Urusan / Bidang Urusan / Program / Kegiatan / Sub Kegiatan	Indikator Program / Kegiatan / Sub Kegiatan	Target Akhir Periode Renstra OPD	Capaian Kinerja Dan Kerangka Pendanaan							Kelompok Sasaran	Prakiraan Maju Rencana Tahun 2025		Perangkat Daerah Penanggung Jawab		
				Target 2024		Pagu Indikatif (Rp)			Lokasi	Sumber Dana		Prioritas			Target	Pagu Indikatif (Rp)
				Sebelum	Sesudah	RKPD 2024	APBD 2024	RKPD Perubahan 2024				Nasional	Daerah			
8 01 01 2.08 0004	Penyediaan Jasa Pelayanan Umum Kantor	Jumlah Laporan Penyediaan Jasa Pelayanan Umum Kantor yang Disediakan		1 Laporan	1 Laporan	174.992.800,00	174.992.800,00	174.992.800,00	-		Dana Transfer Umum-Dana Alokasi Umum	-	Peningkatan penanganan masalah sosial dan penguatan kondusifitas dan stabilitas sosial dan politik		146.811.711,00	BADAN KESATUAN BANGSA DAN POLITIK
8 01 01 2.09	Pemeliharaan Barang Milik Daerah Penunjang Urusan Pemerintahan Daerah	Jumlah Barang Milik Daerah yang dipelihara	-	20 Unit	20 Unit	214.068.389,00	214.068.389,00	214.068.389,00	-			-	Peningkatan penanganan masalah sosial dan penguatan kondusifitas dan stabilitas sosial dan politik	Seluruh Perangkat Daerah	250.822.863,00	BADAN KESATUAN BANGSA DAN POLITIK
8 01 01 2.09 0001	Penyediaan Jasa Pemeliharaan, Biaya Pemeliharaan, dan Pajak Kendaraan	Jumlah Kendaraan Perorangan Dinas atau Kendaraan Dinas Jabatan yang Dipelihara dan Dibayarkan Pajaknya	Perorangan Dinas atau Kendaraan Dinas Jabatan	13 Unit	13 Unit	141.768.895,00	141.768.895,00	230.599.500,00	-		Dana Transfer Umum-Dana Alokasi Umum	-	Peningkatan penanganan masalah sosial dan penguatan kondusifitas dan stabilitas sosial dan politik		161.900.881,00	BADAN KESATUAN BANGSA DAN POLITIK
8 01 01 2.09 0006	Pemeliharaan Peralatan dan Mesin Lainnya	Jumlah Peralatan dan Mesin Lainnya yang Dipelihara		4 Unit	4 Unit	37.550.000,00	37.550.000,00	37.550.000,00	-		Dana Transfer Umum-Dana Alokasi Umum	-	Peningkatan penanganan masalah sosial dan penguatan kondusifitas dan stabilitas sosial dan politik		59.559.640,00	BADAN KESATUAN BANGSA DAN POLITIK
8 01 01 2.09 0010	Pemeliharaan/Rehabilitasi Sarana dan Prasarana Gedung Kantor atau Bangunan Lainnya	Jumlah Sarana dan Prasarana Gedung Kantor atau Bangunan Lainnya yang Dipelihara/Direhabilitasi		1 Unit	1 Unit	34.749.494,00	34.749.494,00	212.135.618,00	-		Dana Transfer Umum-Dana Alokasi Umum	-	Peningkatan penanganan masalah sosial dan penguatan kondusifitas dan stabilitas sosial dan politik		29.362.342,00	BADAN KESATUAN BANGSA DAN POLITIK
8 01 02	PROGRAM Penguatan Ideologi Pancasila dan Karakter Kebangsaan	Persentase Lembaga Masyarakat yang Mendapatkan Pembinaan Ideologi Pancasila dan Karakter Kebangsaan		100 %	100 %	1.409.646.592,00	1.454.046.392,00	1.740.505.792,00	-			-			1.097.957.625,00	
8 01 02 2.01	Perumusan Kebijakan Teknis dan Pemantapan Pelaksanaan Bidang Ideologi Pancasila dan Karakter Kebangsaan	Jumlah Pelaksanaan Bidang Ideologi Pancasila dan Karakter Kebangsaan sesuai dengan peraturan yang berlaku	-	3 Kegiatan	3 Kegiatan	1.409.646.592,00	1.454.046.392,00	1.454.046.392,00	-			-	Peningkatan penanganan masalah sosial dan penguatan kondusifitas dan stabilitas sosial dan politik	Seluruh Perangkat Daerah	1.097.957.625,00	BADAN KESATUAN BANGSA DAN POLITIK
8 01 02 2.01 0002	Perumusan Kebijakan Teknis di Bidang Ideologi Wawasan Kebangsaan, Bela Negara, Karakter Bangsa, Pembauran Kebangsaan, Bineka Tunggal Ika dan Sejarah Kebangsaan	Jumlah Kebijakan Teknis di Bidang Ideologi Wawasan Kebangsaan, Bela Negara, Karakter Bangsa, Pembauran Kebangsaan, Bineka Tunggal Ika dan Sejarah Kebangsaan yang Disusun		16 Dokumen	16 Dokumen	115.998.200,00	115.998.200,00	211.439.000,00	-	Kab. Sumenep, Semua Kecamatan, Semua Kel/Desa	Sisa Lebih Perhitungan Anggaran Tahun Sebelumnya	-	Peningkatan penanganan masalah sosial dan penguatan kondusifitas dan stabilitas sosial dan politik		250.000.000,00	BADAN KESATUAN BANGSA DAN POLITIK
8 01 02 2.01 0003	Pelaksanaan Kebijakan di Bidang Ideologi Wawasan Kebangsaan, Bela Negara, Karakter Bangsa, Pembauran Kebangsaan, Bineka Tunggal Ika dan Sejarah Kebangsaan	Jumlah Orang yang Mengikuti Pelaksanaan Kebijakan di Bidang Ideologi Wawasan Kebangsaan, Bela Negara, Karakter Bangsa, Pembauran Kebangsaan, Bineka Tunggal Ika dan Sejarah Kebangsaan		950 Orang	950 Orang	691.775.000,00	736.174.800,00	828.851.400,00	-	Kab. Sumenep, Semua Kecamatan, Semua Kel/Desa	Sisa Lebih Perhitungan Anggaran Tahun Sebelumnya	-	Peningkatan penanganan masalah sosial dan penguatan kondusifitas dan stabilitas sosial dan politik		250.000.000,00	BADAN KESATUAN BANGSA DAN POLITIK
8 01 02 2.01 0004	Pelaksanaan Koordinasi di Bidang Ideologi Wawasan Kebangsaan, Bela Negara, Karakter Bangsa, Pembauran Kebangsaan, Bineka Tunggal Ika dan Sejarah Kebangsaan	Jumlah Orang yang Mengikuti Koordinasi di Bidang Ideologi Wawasan Kebangsaan, Bela Negara, Karakter Bangsa, Pembauran Kebangsaan, Bineka Tunggal Ika dan Sejarah Kebangsaan		1200 Orang	1200 Orang	41.866.000,00	41.866.000,00	140.208.000,00	-		Sisa Lebih Perhitungan Anggaran Tahun Sebelumnya	-	Peningkatan penanganan masalah sosial dan penguatan kondusifitas dan stabilitas sosial dan politik		47.957.625,00	BADAN KESATUAN BANGSA DAN POLITIK
8 01 02 2.01 0008	Pembentukan Paskibraka	Jumlah Paskibraka		150 Orang	150 Orang	560.007.392,00	560.007.392,00	560.007.392,00	-	Kab. Sumenep, Semua Kecamatan, Semua Kel/Desa	Dana Transfer Umum-Dana Alokasi Umum	-	Peningkatan penanganan masalah sosial dan penguatan kondusifitas dan stabilitas sosial dan politik		550.000.000,00	BADAN KESATUAN BANGSA DAN POLITIK
8 01 03	PROGRAM PENINGKATAN PERAN PARTAI POLITIK DAN LEMBAGA PENDIDIKAN MELALUI PENDIDIKAN POLITIK DAN PENGEMBANGAN ETIKA SERTA BUDAYA POLITIK	Persentase Organisasi Masyarakat yang Terdaftar		100 %	100 %	112.059.587.800,00	68.458.067.800,00	68.797.477.360,00	-			-			1.319.212.859,00	
8 01 03 2.01	Perumusan Kebijakan Teknis dan Pemantapan Pelaksanaan Bidang Pendidikan Politik, Etika Budaya Politik, Peningkatan Demokrasi, Fasilitasi Kelembagaan Pemerintahan, Perwakilan dan Partai Politik, Pemilihan Umum/Pemilihan Umum Kepala Daerah, serta Pemantauan Situasi Politik	Jumlah Pelaksanaan Bidang Pendidikan Politik, Etika Budaya Politik, Peningkatan Demokrasi, Fasilitasi Kelembagaan Pemerintahan, Perwakilan dan Partai Politik, Pemilihan Umum/Pemilihan Umum Kepala Daerah, serta Pemantauan Situasi Politik sesuai peraturan yang berlaku	-	1 Kegiatan	1 Kegiatan	112.059.587.800,00	68.458.067.800,00	68.458.067.800,00	-			-	Peningkatan penanganan masalah sosial dan penguatan kondusifitas dan stabilitas sosial dan politik	Seluruh Perangkat Daerah	1.319.212.859,00	BADAN KESATUAN BANGSA DAN POLITIK
8 01 03 2.01 0003	Pelaksanaan Kebijakan di Bidang Pendidikan Politik, Etika Budaya Politik, Peningkatan Demokrasi, Fasilitasi Kelembagaan Pemerintahan, Perwakilan dan Partai Politik, Pemilihan Umum/Pemilihan Umum Kepala Daerah, serta Pemantauan Situasi Politik di Daerah															

Kode	Urusan / Bidang Urusan / Program / Kegiatan / Sub Kegiatan	Indikator Program / Kegiatan / Sub Kegiatan	Target Akhir Periode Renstra OPD	Capaian Kinerja Dan Kerangka Pendanaan						Lokasi	Sumber Dana	Prioritas		Kelompok Sasaran	Prakiraan Maju Rencana Tahun 2025		Perangkat Daerah Penanggung Jawab
				Target 2024		Pagu Indikatif (Rp)			Nasional			Daerah	Target		Pagu Indikatif (Rp)		
				Sebelum	Sesudah	RKPD 2024	APBD 2024	RKPD Perubahan 2024									
		Jumlah Orang yang Mengikuti Pelaksanaan Kebijakan di Bidang Pendidikan Politik, Etika Budaya Politik, Peningkatan Demokrasi, Fasilitasi Kelembagaan Pemerintahan, Perwakilan dan Partai Politik, Pemilihan Umum/Pemilihan Umum Kepala Daerah, serta Pemantauan Situasi Politik di Daerah		860 Orang	860 Orang	112.059.587.800,00	68.458.067.800,00	68.797.477.360,00		Sisa Lebih Perhitungan Anggaran Tahun Sebelumnya	-	Peningkatan penanganan masalah sosial dan penguatan kondusifitas dan stabilitas sosial dan politik		1.319.212.859,00	BADAN KESATUAN BANGSA DAN POLITIK		
8 01 04	PROGRAM PEMBERDAYAAN DAN PENGAWASAN ORGANISASI KEMASYARAKATAN	Persentase Organisasi Masyarakat yang diberdayakan		100 %	100 %	73.354.000,00	72.154.000,00	72.154.000,00						150.565.150,00			
8 01 04 2.01	Perumusan Kebijakan Teknis dan Pemantapan Pelaksanaan Bidang Pemberdayaan dan Pengawasan Organisasi Kemasyarakatan sesuai peraturan yang berlaku	Jumlah Pelaksanaan Bidang Pemberdayaan dan Pengawasan Organisasi Kemasyarakatan sesuai peraturan yang berlaku	-	2 Kegiatan	2 Kegiatan	73.354.000,00	72.154.000,00	72.154.000,00			-	Peningkatan penanganan masalah sosial dan penguatan kondusifitas dan stabilitas sosial dan politik	Seluruh Perangkat Daerah	150.565.150,00	BADAN KESATUAN BANGSA DAN POLITIK		
8 01 04 2.01 0003	Pelaksanaan Kebijakan di Bidang Pendaftaran Ormas, Pemberdayaan Ormas, Evaluasi dan Mediasi Sengketa Ormas, Pengawasan Ormas dan Ormas Asing di Daerah																
		Jumlah Orang yang Mengikuti Pelaksanaan Kebijakan di Bidang Pendaftaran Ormas, Pemberdayaan Ormas, Evaluasi dan Mediasi Sengketa Ormas, Pengawasan Ormas dan Ormas Asing di Daerah		600 Orang	600 Orang	55.217.400,00	54.017.400,00	54.017.400,00		Sisa Lebih Perhitungan Anggaran Tahun Sebelumnya	-	Peningkatan penanganan masalah sosial dan penguatan kondusifitas dan stabilitas sosial dan politik		125.565.150,00	BADAN KESATUAN BANGSA DAN POLITIK		
8 01 04 2.01 0005	Pelaksanaan Monitoring, Evaluasi dan Pelaporan di Bidang Pendaftaran Ormas, Pemberdayaan Ormas, Evaluasi dan Mediasi Sengketa Ormas, Pengawasan Ormas dan Ormas Asing di Daerah																
		Jumlah Laporan Hasil Monitoring, Evaluasi dan Pelaporan di Bidang Pendaftaran Ormas, Pemberdayaan Ormas, Evaluasi dan Mediasi Sengketa Ormas, Pengawasan Ormas dan Ormas Asing di Daerah		4 Laporan	4 Laporan	18.136.600,00	18.136.600,00	18.136.600,00		Sisa Lebih Perhitungan Anggaran Tahun Sebelumnya	-	Peningkatan penanganan masalah sosial dan penguatan kondusifitas dan stabilitas sosial dan politik		25.000.000,00	BADAN KESATUAN BANGSA DAN POLITIK		
8 01 05	PROGRAM PEMBINAAN DAN PENGEMBANGAN KETAHANAN EKONOMI, SOSIAL, DAN BUDAYA	Persentase Forum Ekonomi, Sosial, dan Budaya yang Terfasilitasi		100 %	100 %	1.368.785.400,00	618.785.400,00	618.785.400,00						1.914.566.182,00			
8 01 05 2.01	Perumusan Kebijakan Teknis dan Pemantapan Pelaksanaan Bidang Ketahanan Ekonomi, Sosial dan Budaya	Jumlah Pelaksanaan Bidang Ketahanan Ekonomi, Sosial dan Budaya sesuai peraturan yang berlaku	-	2 Kegiatan	2 Kegiatan	1.368.785.400,00	618.785.400,00	618.785.400,00			-	Peningkatan penanganan masalah sosial dan penguatan kondusifitas dan stabilitas sosial dan politik	Seluruh Perangkat Daerah	1.914.566.182,00	BADAN KESATUAN BANGSA DAN POLITIK		
8 01 05 2.01 0003	Pelaksanaan Kebijakan di Bidang Ketahanan Ekonomi, Sosial, Budaya dan Fasilitasi Pencegahan Penyalagunaan Narkotika, Fasilitasi Kerukunan Umat Beragama dan Penghayat Kepercayaan di Daerah																
		Jumlah Orang yang Mengikuti Pelaksanaan Kebijakan di Bidang Ketahanan Ekonomi, Sosial, Budaya dan Fasilitasi Pencegahan Penyalagunaan Narkotika, Fasilitasi Kerukunan Umat Beragama dan Penghayat Kepercayaan di Daerah		800 Orang	800 Orang	132.508.800,00	132.508.800,00	132.508.800,00		Sisa Lebih Perhitungan Anggaran Tahun Sebelumnya	-	Peningkatan penanganan masalah sosial dan penguatan kondusifitas dan stabilitas sosial dan politik		957.283.091,00	BADAN KESATUAN BANGSA DAN POLITIK		
8 01 05 2.01 0004	Pelaksanaan Koordinasi di Bidang Ketahanan Ekonomi, Sosial, Budaya dan Fasilitasi Pencegahan Penyalagunaan Narkotika, Fasilitasi Kerukunan Umat Beragama dan Penghayat Kepercayaan di Daerah																
		Jumlah Orang yang Mengikuti Koordinasi di Bidang Ketahanan Ekonomi, Sosial, Budaya dan Fasilitasi Pencegahan Penyalagunaan Narkotika, Fasilitasi Kerukunan Umat Beragama dan Penghayat Kepercayaan di Daerah		725 Orang	725 Orang	1.236.276.600,00	486.276.600,00	486.276.600,00		Sisa Lebih Perhitungan Anggaran Tahun Sebelumnya	-	Peningkatan penanganan masalah sosial dan penguatan kondusifitas dan stabilitas sosial dan politik		957.283.091,00	BADAN KESATUAN BANGSA DAN POLITIK		
8 01 06	PROGRAM PENINGKATAN KEWASPADAAN NASIONAL DAN PENINGKATAN KUALITAS DAN FASILITASI PENANGANAN KONFLIK SOSIAL	Persentase Penanganan Konflik Sosial		100 %	100 %	1.244.462.100,00	1.244.462.100,00	1.144.987.100,00						728.847.940,00			
8 01 06 2.01	Perumusan Kebijakan Teknis dan Pelaksanaan Pemantapan Kewaspadaan Nasional dan Penanganan Konflik Sosial	Jumlah laporan Penanganan Konflik Sosial dan Kewaspadaan Nasional disusun sesuai dengan peraturan yang berlaku	-	3 Kegiatan	3 Kegiatan	1.244.462.100,00	1.244.462.100,00	1.244.462.100,00			-	Peningkatan penanganan masalah sosial dan penguatan kondusifitas dan stabilitas sosial dan politik	Seluruh Perangkat Daerah	728.847.940,00	BADAN KESATUAN BANGSA DAN POLITIK		
8 01 06 2.01 0002	Penyusunan Bahan Perumusan Kebijakan di Bidang Kewaspadaan Dini, Kerja Sama Intelijen, Pemantauan Orang Asing, Tenaga Kerja Asing dan Lembaga Asing, Kewaspadaan Perbatasan antar Negara, Fasilitasi Kelembagaan Bidang Kewaspadaan, serta Penanganan Konflik di Daerah																
		Jumlah Kebijakan di Bidang Kewaspadaan Dini, Kerja Sama Intelijen, Pemantauan Orang Asing, Tenaga Kerja Asing dan Lembaga Asing, Kewaspadaan Perbatasan antar Negara, Fasilitasi Kelembagaan Bidang Kewaspadaan, serta Penanganan Konflik di Daerah yang Disusun		20 Dokumen	20 Dokumen	223.637.800,00	223.637.800,00	195.237.800,00		Sisa Lebih Perhitungan Anggaran Tahun Sebelumnya	-	Peningkatan penanganan masalah sosial dan penguatan kondusifitas dan stabilitas sosial dan politik		101.923.970,00	BADAN KESATUAN BANGSA DAN POLITIK		
8 01 06 2.01 0003	Pelaksanaan Kebijakan di Bidang Kewaspadaan Dini, Kerja Sama Intelijen, Pemantauan Orang Asing, Tenaga Kerja Asing dan Lembaga Asing, Kewaspadaan Perbatasan antar Negara, Fasilitasi Kelembagaan Bidang Kewaspadaan, serta Penanganan Konflik di Daerah																

Kode	Urusan / Bidang Urusan / Program / Kegiatan / Sub Kegiatan	Indikator Program / Kegiatan / Sub Kegiatan	Target Akhir Periode Renstra OPD	Capaian Kinerja Dan Kerangka Pendanaan						Kelompok Sasaran	Prakiraan Maju Rencana Tahun 2025		Perangkat Daerah Penanggung Jawab		
				Target 2024		Pagu Indikatif (Rp)			Lokasi		Sumber Dana	Prioritas			
				Sebelum	Sesudah	RKPD 2024	APBD 2024	RKPD Perubahan 2024				Nasional		Daerah	Target
		Jumlah Orang yang Mengikuti pelaksanaan Kebijakan di Bidang Kewaspadaan Dini, Kerja Sama Intelijen, Pemantauan Orang Asing, Tenaga Kerja Asing dan Lembaga Asing, Kewaspadaan Perbatasan antar Negara, Fasilitasi Kelembagaan Bidang Kewaspadaan, serta Penanganan Konflik di Daerah		800 Orang	800 Orang	233.991.100,00	233.991.100,00	203.491.100,00	-	Sisa Lebih Perhitungan Anggaran Tahun Sebelumnya	-	Peningkatan penanganan masalah sosial dan penguatan kondusifitas dan stabilitas sosial dan politik		101.923.970,00	BADAN KESATUAN BANGSA DAN POLITIK
8 01 06 2.01 0006	Pelaksanaan Forum Koordinasi Pimpinan Daerah Kabupaten/Kota	Jumlah Dokumen Hasil Pelaksanaan Forum Koordinasi Pimpinan Daerah Kabupaten/Kota		12 Dokumen	12 Dokumen	786.833.200,00	786.833.200,00	746.258.200,00	-	Sisa Lebih Perhitungan Anggaran Tahun Sebelumnya	-	Peningkatan penanganan masalah sosial dan penguatan kondusifitas dan stabilitas sosial dan politik		525.000.000,00	BADAN KESATUAN BANGSA DAN POLITIK
<b>J U M L A H</b>						<b>2.252.181.564.455,00</b>	<b>2.796.369.556.994,00</b>	<b>3.029.894.990.641,00</b>						<b>2.955.938.221.734,00</b>	



## **BAB VI**

### **PENUTUP**

Perubahan Rencana Kerja Pemerintah Daerah (RKPD) Tahun 2024 dilakukan dalam rangka penyesuaian terhadap berbagai dinamika kondisi perekonomian dan kemampuan keuangan daerah, yang disusun berdasarkan amanat Peraturan Menteri Dalam Negeri Republik Indonesia Nomor 86 Tahun 2017, dengan harapan untuk mempercepat pencapaian sasaran dan prioritas pembangunan Nasional dan Daerah sebagaimana ditetapkan dalam Rencana Kerja Pemerintah Tahun 2024 dan Rencana Kerja Pemerintah Daerah Provinsi Jawa Timur Tahun 2024.

Dokumen perubahan RKPD Kabupaten Sumenep 2024, diantaranya memuat perubahan rancangan kerangka ekonomi dan kebijakan keuangan daerah, prioritas dan sasaran pembangunan daerah, serta perubahan rencana program dan kegiatan berikut pendanaannya. Dokumen perubahan RKPD ini menjadi pedoman bagi Perangkat Daerah dalam menyusun Perubahan Rencana Kerja (Renja-PD) sekaligus sebagai pedoman penyusunan Kebijakan Umum Perubahan APBD (KUPA) dan Perubahan Prioritas Plafond Anggaran Sementara (PPAS), serta Perubahan Anggaran Pendapatan dan Belanja Daerah (P-APBD) Tahun Anggaran 2024.

Implementasi program pembangunan daerah Kabupaten Sumenep tahun 2024 akan tercapai apabila didukung dengan komitmen semua pihak dan aparatur pemerintahan yang semakin baik. Agar penyelenggaraan pemerintah dapat berjalan sesuai harapan masyarakat Sumenep.

**BUPATI SUMENEP**



**ACHMAD FAUZI WONGSOJUDO**